

REPOBLIKAN'I MADAGASIKARA
Fitiavana-Tanindrazana-Fandrosoana

TOME 2

DOCUMENT BUDGETAIRE

ANNEXE
A LA LOI n°2021-027
PORTANT LOI DE FINANCES
POUR 2022

ANNEXES

TOME 2

- Annexe 3* : Recettes
- Annexe 4* : Dépenses
- Annexe 5* : Recettes par Service
- Annexe 6* : Dépenses par Service
- Annexe 7* : Effectifs
- Annexe 8* : Comptes Particuliers du Trésor
- Annexe 9* : Programme d'Investissement Public
- Annexe 10* : Dette Publique
- Annexe 11* : Impact budgétaire des nouvelles mesures
- Annexe 12* : Prévision du Financement extérieur
- Annexe 13* : Recettes non fiscales
- Annexe 14* : Stratégie de la Dette a Moyen-Terme
- Annexe 15* : Liste des sociétés à participation de l'état
- Annexe 16* : Répartition des subventions allouées
aux communes
- Annexe 17* : Dépenses fiscales
- Annexe 18* : Risques Budgétaires

ANNEXE 3

RECETTES

Synthèse Prévision Recettes - En Milliers d'Ariary

| Budget/Catégorie d'opérations | LFR 2021 | LFI 2022 | Prév 2023 | Prév 2024 | Total prévisions |
|--|----------------------|----------------------|-----------------------|-----------------------|-----------------------|
| 00 Budget Général | 7 830 154 383 | 8 781 188 961 | 10 794 172 500 | 13 641 373 239 | 41 046 889 083 |
| 3 OPERATIONS COURANTES - HORS SOLDES | 6 813 284 383 | 7 543 188 961 | 9 751 572 500 | 12 660 073 239 | 36 768 119 083 |
| Financement Intérieur | 6 497 676 233 | 7 470 819 761 | 9 751 572 500 | 12 660 073 239 | 36 380 141 733 |
| 10 RPI | 6 497 676 233 | 7 470 819 761 | 9 751 572 500 | 12 660 073 239 | 36 380 141 733 |
| Recettes fiscales | 6 332 800 000 | 7 282 020 000 | 9 565 872 500 | 12 445 573 239 | 35 626 265 739 |
| Recettes non fiscales | 164 876 233 | 188 799 761 | 185 700 000 | 214 500 000 | 753 875 994 |
| Financement Extérieur | 315 608 150 | 72 369 200 | 0 | 0 | 387 977 350 |
| 60 SUB | 315 608 150 | 72 369 200 | 0 | 0 | 387 977 350 |
| Recettes non fiscales | 315 608 150 | 72 369 200 | 0 | 0 | 387 977 350 |
| 5 OPERATIONS D' INVESTISSEMENT | 1 016 870 000 | 1 238 000 000 | 1 042 600 000 | 981 300 000 | 4 278 770 000 |
| Financement Extérieur | 1 016 870 000 | 1 238 000 000 | 1 042 600 000 | 981 300 000 | 4 278 770 000 |
| 60 SUB | 1 016 870 000 | 1 238 000 000 | 1 042 600 000 | 981 300 000 | 4 278 770 000 |
| Recettes PIP | 1 016 870 000 | 1 238 000 000 | 1 042 600 000 | 981 300 000 | 4 278 770 000 |
| 01 Budget annexe | 34 912 000 | 33 769 300 | 37 621 230 | 40 212 195 | 146 514 725 |
| 3 OPERATIONS COURANTES - HORS SOLDES | 27 342 000 | 26 194 300 | 29 288 730 | 31 500 945 | 114 325 975 |
| Financement Intérieur | 27 342 000 | 26 194 300 | 29 288 730 | 31 500 945 | 114 325 975 |
| 10 RPI | 27 342 000 | 26 194 300 | 29 288 730 | 31 500 945 | 114 325 975 |
| Bilan | 2 000 000 | 2 000 000 | 2 200 000 | 2 300 000 | 8 500 000 |
| Recettes non fiscales | 25 342 000 | 24 194 300 | 27 088 730 | 29 200 945 | 105 825 975 |
| 5 OPERATIONS D' INVESTISSEMENT | 7 570 000 | 7 575 000 | 8 332 500 | 8 711 250 | 32 188 750 |
| Financement Intérieur | 7 570 000 | 7 575 000 | 8 332 500 | 8 711 250 | 32 188 750 |
| 10 RPI | 7 570 000 | 7 575 000 | 8 332 500 | 8 711 250 | 32 188 750 |
| Recettes PIP | 7 570 000 | 7 575 000 | 8 332 500 | 8 711 250 | 32 188 750 |
| 02 Compte particulier du Trésor | 878 192 438 | 993 419 118 | 993 000 519 | 993 000 519 | 3 857 612 594 |
| 3 OPERATIONS COURANTES - HORS SOLDES | 878 192 438 | 993 419 118 | 993 000 519 | 993 000 519 | 3 857 612 594 |
| Financement Intérieur | 878 192 438 | 993 419 118 | 993 000 519 | 993 000 519 | 3 857 612 594 |
| 10 RPI | 878 192 438 | 993 419 118 | 993 000 519 | 993 000 519 | 3 857 612 594 |
| Biens et Services | 13 | 0 | 0 | 0 | 13 |
| Bilan | 598 007 | 598 599 | 180 000 | 180 000 | 1 556 606 |
| Recettes fiscales | 29 552 000 | 33 491 140 | 33 491 140 | 33 491 140 | 130 025 420 |
| Recettes non fiscales | 848 042 418 | 959 329 379 | 959 329 379 | 959 329 379 | 3 726 030 555 |
| 05 Fonds de Contrevaaleur | 425 017 | 1 336 445 | 0 | 0 | 1 761 462 |
| 3 OPERATIONS COURANTES - HORS SOLDES | 425 017 | 1 336 445 | 0 | 0 | 1 761 462 |
| Financement Intérieur | 425 017 | 1 336 445 | 0 | 0 | 1 761 462 |
| 10 RPI | 425 017 | 1 336 445 | 0 | 0 | 1 761 462 |
| Recettes non fiscales | 425 017 | 1 336 445 | 0 | 0 | 1 761 462 |
| 06 Dette Publique | 7 265 265 786 | 9 658 255 838 | 8 610 409 388 | 8 616 430 027 | 34 150 361 039 |
| 7 OPERATIONS DE FINANCEMENT | 7 265 265 786 | 9 658 255 838 | 8 610 409 388 | 8 616 430 027 | 34 150 361 039 |
| Financement Intérieur | 7 265 265 786 | 9 658 255 838 | 8 610 409 388 | 8 616 430 027 | 34 150 361 039 |
| 10 RPI | 7 265 265 786 | 9 658 255 838 | 8 610 409 388 | 8 616 430 027 | 34 150 361 039 |
| Bilan | 7 265 265 786 | 9 658 255 838 | 8 610 409 388 | 8 616 430 027 | 34 150 361 039 |

Total général

16 008 949 624

19 467 969 662

20 435 203 637

23 291 015 980

79 203 138 903

Prévision Recettes - En Milliers d'Ariary

| Ministère/Institution-Mission-Programme | LFR 2021 | LFI 2022 | Prév 2023 | Prév 2024 | Total |
|---|-------------------|-------------------|-------------------|------------------|-------------------|
| 01 PRESIDENCE DE LA REPUBLIQUE | 12 478 000 | 12 895 000 | 13 208 000 | 9 073 000 | 47 654 000 |
| 010 PRESIDENCE DE LA REPUBLIQUE | 12 478 000 | 12 895 000 | 13 208 000 | 9 073 000 | 47 654 000 |
| 138 Appui à la gouvernance et à l'Etat de droit | 2 900 000 | 2 997 000 | 3 073 000 | 3 073 000 | 12 043 000 |
| 00 Budget Général | 2 900 000 | 2 997 000 | 3 073 000 | 3 073 000 | 12 043 000 |
| 5 OPERATIONS D' INVESTISSEMENT | 2 900 000 | 2 997 000 | 3 073 000 | 3 073 000 | 12 043 000 |
| Financement Extérieur | 2 900 000 | 2 997 000 | 3 073 000 | 3 073 000 | 12 043 000 |
| 60 SUB | 2 900 000 | 2 997 000 | 3 073 000 | 3 073 000 | 12 043 000 |
| Recettes non fiscales | 2 900 000 | 2 997 000 | 3 073 000 | 3 073 000 | 12 043 000 |
| 620 Appui au développement social et économique | 9 578 000 | 9 898 000 | 10 135 000 | 6 000 000 | 35 611 000 |
| 00 Budget Général | 9 578 000 | 9 898 000 | 10 135 000 | 6 000 000 | 35 611 000 |
| 5 OPERATIONS D' INVESTISSEMENT | 9 578 000 | 9 898 000 | 10 135 000 | 6 000 000 | 35 611 000 |
| Financement Extérieur | 9 578 000 | 9 898 000 | 10 135 000 | 6 000 000 | 35 611 000 |
| 60 SUB | 9 578 000 | 9 898 000 | 10 135 000 | 6 000 000 | 35 611 000 |
| Recettes non fiscales | 9 578 000 | 9 898 000 | 10 135 000 | 6 000 000 | 35 611 000 |

Prévision Recettes - En Milliers d'Ariary

| Ministère/Institution-Mission-Programme | LFR 2021 | LFI 2022 | Prév 2023 | Prév 2024 | Total |
|---|-------------|------------|------------|------------|-------------|
| 05 PRIMATURE | 107 835 000 | 83 579 000 | 90 105 000 | 60 449 000 | 341 968 000 |
| 050 PRIMATURE | 107 835 000 | 83 579 000 | 90 105 000 | 60 449 000 | 341 968 000 |
| 827 Appui au développement | 107 835 000 | 83 579 000 | 90 105 000 | 60 449 000 | 341 968 000 |
| 00 Budget Général | 107 835 000 | 83 579 000 | 90 105 000 | 60 449 000 | 341 968 000 |
| 5 OPERATIONS D' INVESTISSEMENT | 107 835 000 | 83 579 000 | 90 105 000 | 60 449 000 | 341 968 000 |
| Financement Extérieur | 107 835 000 | 83 579 000 | 90 105 000 | 60 449 000 | 341 968 000 |
| 60 SUB | 107 835 000 | 83 579 000 | 90 105 000 | 60 449 000 | 341 968 000 |
| Recettes non fiscales | 107 835 000 | 83 579 000 | 90 105 000 | 60 449 000 | 341 968 000 |

Prévision Recettes - En Milliers d'Ariary

| Ministère/Institution-Mission-Programme | LFR 2021 | LFI 2022 | Prév 2023 | Prév 2024 | Total |
|---|----------------|----------------|----------------|----------------|------------------|
| 12 MINISTÈRE DE LA DÉFENSE NATIONALE | 329 135 | 576 619 | 586 720 | 624 662 | 2 117 136 |
| 122 DEFENSE ET SECURITE | 329 135 | 576 619 | 586 720 | 624 662 | 2 117 136 |
| 103 Pilotage de la politique de défense | 329 135 | 576 619 | 586 720 | 624 662 | 2 117 136 |
| 00 Budget Général | 329 135 | 329 135 | 339 236 | 377 178 | 1 374 684 |
| 3 OPERATIONS COURANTES - HORS SOLDES | 329 135 | 329 135 | 339 236 | 377 178 | 1 374 684 |
| Financement Intérieur | 329 135 | 329 135 | 339 236 | 377 178 | 1 374 684 |
| 10 RPI | 329 135 | 329 135 | 339 236 | 377 178 | 1 374 684 |
| Recettes non fiscales | 329 135 | 329 135 | 339 236 | 377 178 | 1 374 684 |
| 02 Compte particulier du Trésor | 0 | 247 484 | 247 484 | 247 484 | 742 452 |
| 3 OPERATIONS COURANTES - HORS SOLDES | 0 | 247 484 | 247 484 | 247 484 | 742 452 |
| Financement Intérieur | 0 | 247 484 | 247 484 | 247 484 | 742 452 |
| 10 RPI | 0 | 247 484 | 247 484 | 247 484 | 742 452 |
| Recettes non fiscales | 0 | 247 484 | 247 484 | 247 484 | 742 452 |

Prévision Recettes - En Milliers d'Ariary

| Ministère/Institution-Mission-Programme | LFR 2021 | LFI 2022 | Prév 2023 | Prév 2024 | Total |
|---|-------------------|-------------------|-------------------|------------------|-------------------|
| 16 MINISTÈRE DE LA JUSTICE | 10 735 785 | 13 121 160 | 13 921 160 | 4 374 160 | 42 152 265 |
| 160 JUSTICE | 10 735 785 | 13 121 160 | 13 921 160 | 4 374 160 | 42 152 265 |
| 012 Administration et Coordination | 10 633 000 | 13 000 000 | 13 800 000 | 4 253 000 | 41 686 000 |
| 00 Budget Général | 10 633 000 | 13 000 000 | 13 800 000 | 4 253 000 | 41 686 000 |
| 5 OPERATIONS D' INVESTISSEMENT | 10 633 000 | 13 000 000 | 13 800 000 | 4 253 000 | 41 686 000 |
| Financement Extérieur | 10 633 000 | 13 000 000 | 13 800 000 | 4 253 000 | 41 686 000 |
| 60 SUB | 10 633 000 | 13 000 000 | 13 800 000 | 4 253 000 | 41 686 000 |
| Recettes non fiscales | 10 633 000 | 13 000 000 | 13 800 000 | 4 253 000 | 41 686 000 |
| 111 Administration judiciaire | 88 225 | 106 600 | 106 600 | 106 600 | 408 025 |
| 02 Compte particulier du Trésor | 88 225 | 106 600 | 106 600 | 106 600 | 408 025 |
| 3 OPERATIONS COURANTES - HORS SOLDES | 88 225 | 106 600 | 106 600 | 106 600 | 408 025 |
| Financement Intérieur | 88 225 | 106 600 | 106 600 | 106 600 | 408 025 |
| 10 RPI | 88 225 | 106 600 | 106 600 | 106 600 | 408 025 |
| Recettes non fiscales | 88 225 | 106 600 | 106 600 | 106 600 | 408 025 |
| 127 Promotion de l'intégrité | 14 560 | 0 | 0 | 0 | 14 560 |
| 02 Compte particulier du Trésor | 14 560 | 0 | 0 | 0 | 14 560 |
| 3 OPERATIONS COURANTES - HORS SOLDES | 14 560 | 0 | 0 | 0 | 14 560 |
| Financement Intérieur | 14 560 | 0 | 0 | 0 | 14 560 |
| 10 RPI | 14 560 | 0 | 0 | 0 | 14 560 |
| Recettes non fiscales | 14 560 | 0 | 0 | 0 | 14 560 |
| 140 Répression des actes de corruption | 0 | 14 560 | 14 560 | 14 560 | 43 680 |
| 02 Compte particulier du Trésor | 0 | 14 560 | 14 560 | 14 560 | 43 680 |
| 3 OPERATIONS COURANTES - HORS SOLDES | 0 | 14 560 | 14 560 | 14 560 | 43 680 |
| Financement Intérieur | 0 | 14 560 | 14 560 | 14 560 | 43 680 |
| 10 RPI | 0 | 14 560 | 14 560 | 14 560 | 43 680 |
| Recettes non fiscales | 0 | 14 560 | 14 560 | 14 560 | 43 680 |

Prévision Recettes - En Milliers d'Ariary

| Ministère/Institution-Mission-Programme | LFR 2021 | LFI 2022 | Prév 2023 | Prév 2024 | Total |
|--|-------------------|--------------------|--------------------|--------------------|--------------------|
| 14 MINISTÈRE DE L'INTÉRIEUR ET DE LA DÉCENTRALISATION | 68 640 000 | 166 665 000 | 200 555 088 | 163 032 981 | 598 893 069 |
| 142 ADMINISTRATION DU TERRITOIRE ET DECENTRALISATION | 68 640 000 | 166 665 000 | 200 555 088 | 163 032 981 | 598 893 069 |
| 063 Administration et Coordination | 3 480 000 | 7 800 000 | 11 800 000 | 11 800 000 | 34 880 000 |
| 00 Budget Général | 3 480 000 | 7 800 000 | 11 800 000 | 11 800 000 | 34 880 000 |
| 5 OPERATIONS D' INVESTISSEMENT | 3 480 000 | 7 800 000 | 11 800 000 | 11 800 000 | 34 880 000 |
| Financement Extérieur | 3 480 000 | 7 800 000 | 11 800 000 | 11 800 000 | 34 880 000 |
| 60 SUB | 3 480 000 | 7 800 000 | 11 800 000 | 11 800 000 | 34 880 000 |
| Recettes non fiscales | 3 480 000 | 7 800 000 | 11 800 000 | 11 800 000 | 34 880 000 |
| 133 Administration Territoriale | 43 000 000 | 29 000 000 | 29 890 088 | 33 232 981 | 135 123 069 |
| 00 Budget Général | 43 000 000 | 29 000 000 | 29 890 088 | 33 232 981 | 135 123 069 |
| 3 OPERATIONS COURANTES - HORS SOLDES | 43 000 000 | 29 000 000 | 29 890 088 | 33 232 981 | 135 123 069 |
| Financement Intérieur | 43 000 000 | 29 000 000 | 29 890 088 | 33 232 981 | 135 123 069 |
| 10 RPI | 43 000 000 | 29 000 000 | 29 890 088 | 33 232 981 | 135 123 069 |
| Recettes non fiscales | 43 000 000 | 29 000 000 | 29 890 088 | 33 232 981 | 135 123 069 |
| 134 Décentralisation et Développement Local | 22 160 000 | 129 865 000 | 158 865 000 | 118 000 000 | 428 890 000 |
| 00 Budget Général | 22 160 000 | 129 865 000 | 158 865 000 | 118 000 000 | 428 890 000 |
| 5 OPERATIONS D' INVESTISSEMENT | 22 160 000 | 129 865 000 | 158 865 000 | 118 000 000 | 428 890 000 |
| Financement Extérieur | 22 160 000 | 129 865 000 | 158 865 000 | 118 000 000 | 428 890 000 |
| 60 SUB | 22 160 000 | 129 865 000 | 158 865 000 | 118 000 000 | 428 890 000 |
| Recettes non fiscales | 22 160 000 | 129 865 000 | 158 865 000 | 118 000 000 | 428 890 000 |

Prévision Recettes - En Milliers d'Ariary

| Ministère/Institution-Mission-Programme | LFR 2021 | LFI 2022 | Prév 2023 | Prév 2024 | Total |
|---|-----------------------|-----------------------|-----------------------|-----------------------|-----------------------|
| 21 MINISTERE DE L'ECONOMIE ET DES FINANCES | 14 939 459 110 | 18 204 181 177 | 19 288 612 559 | 22 186 233 135 | 74 618 485 981 |
| 220 FINANCES ET BUDGET | 14 939 459 110 | 18 204 181 177 | 19 288 612 559 | 22 186 233 135 | 74 618 485 981 |
| 013 Administration et Coordination | 109 386 000 | 129 307 300 | 63 807 230 | 64 510 195 | 367 010 725 |
| 00 Budget Général | 79 454 000 | 100 288 000 | 31 886 000 | 31 138 000 | 242 766 000 |
| 5 OPERATIONS D' INVESTISSEMENT | 79 454 000 | 100 288 000 | 31 886 000 | 31 138 000 | 242 766 000 |
| Financement Extérieur | 79 454 000 | 100 288 000 | 31 886 000 | 31 138 000 | 242 766 000 |
| 60 SUB | 79 454 000 | 100 288 000 | 31 886 000 | 31 138 000 | 242 766 000 |
| Recettes non fiscales | 79 454 000 | 100 288 000 | 31 886 000 | 31 138 000 | 242 766 000 |
| 01 Budget annexe | 29 932 000 | 29 019 300 | 31 921 230 | 33 372 195 | 124 244 725 |
| 3 OPERATIONS COURANTES - HORS SOLDES | 22 362 000 | 21 444 300 | 23 588 730 | 24 660 945 | 92 055 975 |
| Financement Intérieur | 22 362 000 | 21 444 300 | 23 588 730 | 24 660 945 | 92 055 975 |
| 10 RPI | 22 362 000 | 21 444 300 | 23 588 730 | 24 660 945 | 92 055 975 |
| Bilan | 2 000 000 | 2 000 000 | 2 200 000 | 2 300 000 | 8 500 000 |
| Recettes non fiscales | 20 362 000 | 19 444 300 | 21 388 730 | 22 360 945 | 83 555 975 |
| 5 OPERATIONS D' INVESTISSEMENT | 7 570 000 | 7 575 000 | 8 332 500 | 8 711 250 | 32 188 750 |
| Financement Intérieur | 7 570 000 | 7 575 000 | 8 332 500 | 8 711 250 | 32 188 750 |
| 10 RPI | 7 570 000 | 7 575 000 | 8 332 500 | 8 711 250 | 32 188 750 |
| Bilan | 7 570 000 | 7 575 000 | 8 332 500 | 8 711 250 | 32 188 750 |
| 114 Gestion du Budget | 0 | 200 000 000 | 0 | 0 | 200 000 000 |
| 06 Dette Publique | 0 | 200 000 000 | 0 | 0 | 200 000 000 |
| 7 OPERATIONS DE FINANCEMENT | 0 | 200 000 000 | 0 | 0 | 200 000 000 |
| Financement Intérieur | 0 | 200 000 000 | 0 | 0 | 200 000 000 |
| 10 RPI | 0 | 200 000 000 | 0 | 0 | 200 000 000 |
| Bilan | 0 | 200 000 000 | 0 | 0 | 200 000 000 |
| 115 Gestion Fiscale | 3 496 430 000 | 4 231 050 000 | 5 374 350 000 | 6 930 750 000 | 20 032 580 000 |
| 00 Budget Général | 3 486 800 000 | 4 219 000 000 | 5 362 300 000 | 6 918 700 000 | 19 986 800 000 |
| 3 OPERATIONS COURANTES - HORS SOLDES | 3 486 800 000 | 4 219 000 000 | 5 362 300 000 | 6 918 700 000 | 19 986 800 000 |
| Financement Intérieur | 3 486 800 000 | 4 219 000 000 | 5 362 300 000 | 6 918 700 000 | 19 986 800 000 |
| 10 RPI | 3 486 800 000 | 4 219 000 000 | 5 362 300 000 | 6 918 700 000 | 19 986 800 000 |
| Recettes fiscales | 3 486 800 000 | 4 219 000 000 | 5 362 300 000 | 6 918 700 000 | 19 986 800 000 |
| 02 Compte particulier du Trésor | 9 630 000 | 12 050 000 | 12 050 000 | 12 050 000 | 45 780 000 |
| 3 OPERATIONS COURANTES - HORS SOLDES | 9 630 000 | 12 050 000 | 12 050 000 | 12 050 000 | 45 780 000 |
| Financement Intérieur | 9 630 000 | 12 050 000 | 12 050 000 | 12 050 000 | 45 780 000 |
| 10 RPI | 9 630 000 | 12 050 000 | 12 050 000 | 12 050 000 | 45 780 000 |
| Recettes fiscales | 9 630 000 | 12 050 000 | 12 050 000 | 12 050 000 | 45 780 000 |
| 116 Douanes | 2 865 922 000 | 3 084 461 140 | 4 225 013 640 | 5 548 314 379 | 15 723 711 159 |
| 00 Budget Général | 2 846 000 000 | 3 063 020 000 | 4 203 572 500 | 5 526 873 239 | 15 639 465 739 |
| 3 OPERATIONS COURANTES - HORS SOLDES | 2 846 000 000 | 3 063 020 000 | 4 203 572 500 | 5 526 873 239 | 15 639 465 739 |
| Financement Intérieur | 2 846 000 000 | 3 063 020 000 | 4 203 572 500 | 5 526 873 239 | 15 639 465 739 |
| 10 RPI | 2 846 000 000 | 3 063 020 000 | 4 203 572 500 | 5 526 873 239 | 15 639 465 739 |
| Recettes fiscales | 2 846 000 000 | 3 063 020 000 | 4 203 572 500 | 5 526 873 239 | 15 639 465 739 |
| 02 Compte particulier du Trésor | 19 922 000 | 21 441 140 | 21 441 140 | 21 441 140 | 84 245 420 |
| 3 OPERATIONS COURANTES - HORS SOLDES | 19 922 000 | 21 441 140 | 21 441 140 | 21 441 140 | 84 245 420 |
| Financement Intérieur | 19 922 000 | 21 441 140 | 21 441 140 | 21 441 140 | 84 245 420 |
| 10 RPI | 19 922 000 | 21 441 140 | 21 441 140 | 21 441 140 | 84 245 420 |
| Recettes fiscales | 19 922 000 | 21 441 140 | 21 441 140 | 21 441 140 | 84 245 420 |
| 117 Trésor | 7 674 493 110 | 9 660 762 737 | 8 726 841 689 | 8 744 058 561 | 34 806 156 097 |
| 00 Budget Général | 397 306 883 | 184 429 461 | 100 109 907 | 111 306 140 | 793 152 391 |
| 3 OPERATIONS COURANTES - HORS SOLDES | 395 484 383 | 183 729 961 | 100 109 907 | 111 306 140 | 790 630 391 |
| Financement Intérieur | 79 876 233 | 111 360 761 | 100 109 907 | 111 306 140 | 402 653 041 |
| 10 RPI | 79 876 233 | 111 360 761 | 100 109 907 | 111 306 140 | 402 653 041 |
| Recettes non fiscales | 79 876 233 | 111 360 761 | 100 109 907 | 111 306 140 | 402 653 041 |
| Financement Extérieur | 315 608 150 | 72 369 200 | 0 | 0 | 387 977 350 |
| 60 SUB | 315 608 150 | 72 369 200 | 0 | 0 | 387 977 350 |
| Recettes non fiscales | 315 608 150 | 72 369 200 | 0 | 0 | 387 977 350 |
| 5 OPERATIONS D' INVESTISSEMENT | 1 822 500 | 699 500 | 0 | 0 | 2 522 000 |

Prévision Recettes - En Milliers d'Ariary

| Ministère/Institution-Mission-Programme | LFR 2021 | LFI 2022 | Prév 2023 | Prév 2024 | Total |
|--|----------------------|----------------------|----------------------|----------------------|-----------------------|
| Financement Extérieur | 1 822 500 | 699 500 | 0 | 0 | 2 522 000 |
| 60 SUB | 1 822 500 | 699 500 | 0 | 0 | 2 522 000 |
| Recettes non fiscales | 1 822 500 | 699 500 | 0 | 0 | 2 522 000 |
| 02 Compte particulier du Trésor | 11 495 424 | 16 740 993 | 16 322 394 | 16 322 394 | 60 881 205 |
| 3 OPERATIONS COURANTES - HORS SOLDES | 11 495 424 | 16 740 993 | 16 322 394 | 16 322 394 | 60 881 205 |
| Financement Intérieur | 11 495 424 | 16 740 993 | 16 322 394 | 16 322 394 | 60 881 205 |
| 10 RPI | 11 495 424 | 16 740 993 | 16 322 394 | 16 322 394 | 60 881 205 |
| Biens et Services | 13 | 0 | 0 | 0 | 13 |
| Bilan | 598 007 | 598 599 | 180 000 | 180 000 | 1 556 606 |
| Recettes non fiscales | 10 897 404 | 16 142 394 | 16 142 394 | 16 142 394 | 59 324 586 |
| 05 Fonds de Contrevaieur | 425 017 | 1 336 445 | 0 | 0 | 1 761 462 |
| 3 OPERATIONS COURANTES - HORS SOLDES | 425 017 | 1 336 445 | 0 | 0 | 1 761 462 |
| Financement Intérieur | 425 017 | 1 336 445 | 0 | 0 | 1 761 462 |
| 10 RPI | 425 017 | 1 336 445 | 0 | 0 | 1 761 462 |
| Recettes non fiscales | 425 017 | 1 336 445 | 0 | 0 | 1 761 462 |
| 06 Dette Publique | 7 265 265 786 | 9 458 255 838 | 8 610 409 388 | 8 616 430 027 | 33 950 361 039 |
| 7 OPERATIONS DE FINANCEMENT | 7 265 265 786 | 9 458 255 838 | 8 610 409 388 | 8 616 430 027 | 33 950 361 039 |
| Financement Intérieur | 7 265 265 786 | 9 458 255 838 | 8 610 409 388 | 8 616 430 027 | 33 950 361 039 |
| 10 RPI | 7 265 265 786 | 9 458 255 838 | 8 610 409 388 | 8 616 430 027 | 33 950 361 039 |
| Bilan | 7 265 265 786 | 9 458 255 838 | 8 610 409 388 | 8 616 430 027 | 33 950 361 039 |
| 130 Gestion Financière du Personnel de l'Etat | 793 228 000 | 898 600 000 | 898 600 000 | 898 600 000 | 3 489 028 000 |
| 02 Compte particulier du Trésor | 793 228 000 | 898 600 000 | 898 600 000 | 898 600 000 | 3 489 028 000 |
| 3 OPERATIONS COURANTES - HORS SOLDES | 793 228 000 | 898 600 000 | 898 600 000 | 898 600 000 | 3 489 028 000 |
| Financement Intérieur | 793 228 000 | 898 600 000 | 898 600 000 | 898 600 000 | 3 489 028 000 |
| 10 RPI | 793 228 000 | 898 600 000 | 898 600 000 | 898 600 000 | 3 489 028 000 |
| Recettes non fiscales | 793 228 000 | 898 600 000 | 898 600 000 | 898 600 000 | 3 489 028 000 |

Prévision Recettes - En Milliers d'Ariary

| Ministère/Institution-Mission-Programme | LFR 2021 | LFI 2022 | Prév 2023 | Prév 2024 | Total |
|---|-------------------|------------------|------------------|------------------|-------------------|
| 15 MINISTÈRE DE LA SÉCURITÉ PUBLIQUE | 12 000 000 | 7 124 227 | 7 342 889 | 8 164 114 | 34 631 230 |
| 150 SECURITE PUBLIQUE | 12 000 000 | 7 124 227 | 7 342 889 | 8 164 114 | 34 631 230 |
| 136 Surveillance du territoire et renseignements généraux | 12 000 000 | 7 124 227 | 7 342 889 | 8 164 114 | 34 631 230 |
| 00 Budget Général | 12 000 000 | 7 124 227 | 7 342 889 | 8 164 114 | 34 631 230 |
| 3 OPERATIONS COURANTES - HORS SOLDES | 12 000 000 | 7 124 227 | 7 342 889 | 8 164 114 | 34 631 230 |
| Financement Intérieur | 12 000 000 | 7 124 227 | 7 342 889 | 8 164 114 | 34 631 230 |
| 10 RPI | 12 000 000 | 7 124 227 | 7 342 889 | 8 164 114 | 34 631 230 |
| Recettes non fiscales | 12 000 000 | 7 124 227 | 7 342 889 | 8 164 114 | 34 631 230 |

Prévision Recettes - En Milliers d'Ariary

| Ministère/Institution-Mission-Programme | LF 2021 | LF 2022 | Prév 2023 | Prév 2024 | Total |
|---|----------|-------------------|-------------------|-------------------|--------------------|
| 39 MINISTERE DE L'INDUSTRIALISATION, DU COMMERCE ET DE LA CONSOMMATION | 0 | 60 767 937 | 86 888 699 | 69 328 210 | 216 984 846 |
| 340 INDUSTRIE | 0 | 56 896 000 | 85 990 000 | 68 329 000 | 211 215 000 |
| 605 Industrie | 0 | 56 896 000 | 85 990 000 | 68 329 000 | 211 215 000 |
| 00 Budget Général | 0 | 56 896 000 | 85 990 000 | 68 329 000 | 211 215 000 |
| 5 OPERATIONS D' INVESTISSEMENT | 0 | 56 896 000 | 85 990 000 | 68 329 000 | 211 215 000 |
| Financement Extérieur | 0 | 56 896 000 | 85 990 000 | 68 329 000 | 211 215 000 |
| 60 SUB | 0 | 56 896 000 | 85 990 000 | 68 329 000 | 211 215 000 |
| Recettes non fiscales | 0 | 56 896 000 | 85 990 000 | 68 329 000 | 211 215 000 |
| 360 COMMERCE | 0 | 3 871 937 | 898 699 | 999 210 | 5 769 846 |
| 614 Commerce Intérieur | 0 | 871 937 | 898 699 | 999 210 | 2 769 846 |
| 00 Budget Général | 0 | 871 937 | 898 699 | 999 210 | 2 769 846 |
| 3 OPERATIONS COURANTES - HORS SOLDES | 0 | 871 937 | 898 699 | 999 210 | 2 769 846 |
| Financement Intérieur | 0 | 871 937 | 898 699 | 999 210 | 2 769 846 |
| 10 RPI | 0 | 871 937 | 898 699 | 999 210 | 2 769 846 |
| Recettes non fiscales | 0 | 871 937 | 898 699 | 999 210 | 2 769 846 |
| 615 Commerce Extérieur | 0 | 3 000 000 | 0 | 0 | 3 000 000 |
| 00 Budget Général | 0 | 3 000 000 | 0 | 0 | 3 000 000 |
| 5 OPERATIONS D' INVESTISSEMENT | 0 | 3 000 000 | 0 | 0 | 3 000 000 |
| Financement Extérieur | 0 | 3 000 000 | 0 | 0 | 3 000 000 |
| 60 SUB | 0 | 3 000 000 | 0 | 0 | 3 000 000 |
| Recettes non fiscales | 0 | 3 000 000 | 0 | 0 | 3 000 000 |

Prévision Recettes - En Milliers d'Ariary

| Ministère/Institution-Mission-Programme | LFR 2021 | LFI 2022 | Prév 2023 | Prév 2024 | Total |
|---|--------------------|----------|-----------|-----------|--------------------|
| 62 MINISTERE DE L'AMENAGEMENT DU TERRITOIRE ET DES TRAVAUX PUBLICS | 168 005 003 | 0 | 0 | 0 | 168 005 003 |
| 460 DOMAINE ET SECURISATION FONCIERE | 959 003 | 0 | 0 | 0 | 959 003 |
| 018 Administration et Coordination | 3 | 0 | 0 | 0 | 3 |
| 00 Budget Général | 3 | 0 | 0 | 0 | 3 |
| 3 OPERATIONS COURANTES - HORS SOLDES | 3 | 0 | 0 | 0 | 3 |
| Financement Intérieur | 3 | 0 | 0 | 0 | 3 |
| 10 RPI | 3 | 0 | 0 | 0 | 3 |
| Recettes non fiscales | 3 | 0 | 0 | 0 | 3 |
| 409 Domaine et sécurisation foncière | 959 000 | 0 | 0 | 0 | 959 000 |
| 00 Budget Général | 959 000 | 0 | 0 | 0 | 959 000 |
| 5 OPERATIONS D' INVESTISSEMENT | 959 000 | 0 | 0 | 0 | 959 000 |
| Financement Extérieur | 959 000 | 0 | 0 | 0 | 959 000 |
| 60 SUB | 959 000 | 0 | 0 | 0 | 959 000 |
| Recettes non fiscales | 959 000 | 0 | 0 | 0 | 959 000 |
| 610 TRAVAUX PUBLICS | 134 652 000 | 0 | 0 | 0 | 134 652 000 |
| 206 Développement des infrastructures routières | 134 652 000 | 0 | 0 | 0 | 134 652 000 |
| 00 Budget Général | 134 652 000 | 0 | 0 | 0 | 134 652 000 |
| 5 OPERATIONS D' INVESTISSEMENT | 134 652 000 | 0 | 0 | 0 | 134 652 000 |
| Financement Extérieur | 134 652 000 | 0 | 0 | 0 | 134 652 000 |
| 60 SUB | 134 652 000 | 0 | 0 | 0 | 134 652 000 |
| Recettes non fiscales | 134 652 000 | 0 | 0 | 0 | 134 652 000 |
| 620 AMENAGEMENT DU TERRITOIRE | 31 774 000 | 0 | 0 | 0 | 31 774 000 |
| 021 Administration et Coordination | 2 689 000 | 0 | 0 | 0 | 2 689 000 |
| 00 Budget Général | 2 689 000 | 0 | 0 | 0 | 2 689 000 |
| 5 OPERATIONS D' INVESTISSEMENT | 2 689 000 | 0 | 0 | 0 | 2 689 000 |
| Financement Extérieur | 2 689 000 | 0 | 0 | 0 | 2 689 000 |
| 60 SUB | 2 689 000 | 0 | 0 | 0 | 2 689 000 |
| Recettes non fiscales | 2 689 000 | 0 | 0 | 0 | 2 689 000 |
| 207 Aménagement et équipement des villes | 29 085 000 | 0 | 0 | 0 | 29 085 000 |
| 00 Budget Général | 29 085 000 | 0 | 0 | 0 | 29 085 000 |
| 5 OPERATIONS D' INVESTISSEMENT | 29 085 000 | 0 | 0 | 0 | 29 085 000 |
| Financement Extérieur | 29 085 000 | 0 | 0 | 0 | 29 085 000 |
| 60 SUB | 29 085 000 | 0 | 0 | 0 | 29 085 000 |
| Recettes non fiscales | 29 085 000 | 0 | 0 | 0 | 29 085 000 |
| 640 GRANDS TRAVAUX D'INFRASTRUCTURES ET EQUIPEMENTS | 620 000 | 0 | 0 | 0 | 620 000 |
| 215 Développement des infrastructures | 620 000 | 0 | 0 | 0 | 620 000 |
| 00 Budget Général | 620 000 | 0 | 0 | 0 | 620 000 |
| 5 OPERATIONS D' INVESTISSEMENT | 620 000 | 0 | 0 | 0 | 620 000 |
| Financement Extérieur | 620 000 | 0 | 0 | 0 | 620 000 |
| 60 SUB | 620 000 | 0 | 0 | 0 | 620 000 |
| Recettes non fiscales | 620 000 | 0 | 0 | 0 | 620 000 |

Prévision Recettes - En Milliers d'Ariary

| Ministère/Institution-Mission-Programme | LFR 2021 | LFI 2022 | Prév 2023 | Prév 2024 | Total |
|---|----------|-------------------|------------------|------------------|-------------------|
| 68 MINISTERE DE L'AMENAGEMENT DU TERRITOIRE ET DES SERVICES FONCIERS | 0 | 27 326 203 | 8 900 003 | 1 157 003 | 37 383 209 |
| 460 DOMAINE ET SECURISATION FONCIERE | 0 | 7 056 203 | 2 000 003 | 3 | 9 056 209 |
| 018 Administration et Coordination | 0 | 3 | 3 | 3 | 9 |
| 00 Budget Général | 0 | 3 | 3 | 3 | 9 |
| 3 OPERATIONS COURANTES - HORS SOLDES | 0 | 3 | 3 | 3 | 9 |
| Financement Intérieur | 0 | 3 | 3 | 3 | 9 |
| 10 RPI | 0 | 3 | 3 | 3 | 9 |
| Recettes non fiscales | 0 | 3 | 3 | 3 | 9 |
| 409 Domaine et sécurisation foncière | 0 | 7 056 200 | 2 000 000 | 0 | 9 056 200 |
| 00 Budget Général | 0 | 7 056 200 | 2 000 000 | 0 | 9 056 200 |
| 5 OPERATIONS D' INVESTISSEMENT | 0 | 7 056 200 | 2 000 000 | 0 | 9 056 200 |
| Financement Extérieur | 0 | 7 056 200 | 2 000 000 | 0 | 9 056 200 |
| 60 SUB | 0 | 7 056 200 | 2 000 000 | 0 | 9 056 200 |
| Recettes non fiscales | 0 | 7 056 200 | 2 000 000 | 0 | 9 056 200 |
| 620 AMENAGEMENT DU TERRITOIRE | 0 | 20 270 000 | 6 900 000 | 1 157 000 | 28 327 000 |
| 207 Aménagement et équipement des villes | 0 | 20 270 000 | 6 900 000 | 1 157 000 | 28 327 000 |
| 00 Budget Général | 0 | 20 270 000 | 6 900 000 | 1 157 000 | 28 327 000 |
| 5 OPERATIONS D' INVESTISSEMENT | 0 | 20 270 000 | 6 900 000 | 1 157 000 | 28 327 000 |
| Financement Extérieur | 0 | 20 270 000 | 6 900 000 | 1 157 000 | 28 327 000 |
| 60 SUB | 0 | 20 270 000 | 6 900 000 | 1 157 000 | 28 327 000 |
| Recettes non fiscales | 0 | 20 270 000 | 6 900 000 | 1 157 000 | 28 327 000 |

Prévision Recettes - En Milliers d'Ariary

| Ministère/Institution-Mission-Programme | LFR 2021 | LFI 2022 | Prév 2023 | Prév 2024 | Total |
|--|----------|-----------|-----------|-----------|-----------|
| 35 MINISTERE DU TOURISME | 0 | 2 000 000 | 2 000 000 | 2 000 000 | 6 000 000 |
| 350 TOURISME | 0 | 2 000 000 | 2 000 000 | 2 000 000 | 6 000 000 |
| 618 Administration, normalisation et formalisation du secteur tourisme | 0 | 2 000 000 | 2 000 000 | 2 000 000 | 6 000 000 |
| 00 Budget Général | 0 | 2 000 000 | 2 000 000 | 2 000 000 | 6 000 000 |
| 5 OPERATIONS D' INVESTISSEMENT | 0 | 2 000 000 | 2 000 000 | 2 000 000 | 6 000 000 |
| Financement Extérieur | 0 | 2 000 000 | 2 000 000 | 2 000 000 | 6 000 000 |
| 60 SUB | 0 | 2 000 000 | 2 000 000 | 2 000 000 | 6 000 000 |
| Recettes non fiscales | 0 | 2 000 000 | 2 000 000 | 2 000 000 | 6 000 000 |

Prévision Recettes - En Milliers d'Ariary

| Ministère/Institution-Mission-Programme | LFR 2021 | LFI 2022 | Prév 2023 | Prév 2024 | Total |
|---|------------------|------------------|------------------|------------------|-------------------|
| 84 MINISTÈRE DE L'ENSEIGNEMENT SUPÉRIEUR ET DE LA RECHERCHE SCIENTIFIQUE | 3 391 479 | 4 250 040 | 4 250 040 | 4 250 040 | 16 141 599 |
| 840 ENSEIGNEMENT SUPERIEUR | 3 011 850 | 3 453 330 | 3 453 330 | 3 453 330 | 13 371 840 |
| 028 Administration et Coordination | 2 011 850 | 893 773 | 893 773 | 893 773 | 4 693 169 |
| 02 Compte particulier du Trésor | 2 011 850 | 893 773 | 893 773 | 893 773 | 4 693 169 |
| 3 OPERATIONS COURANTES - HORS SOLDES | 2 011 850 | 893 773 | 893 773 | 893 773 | 4 693 169 |
| Financement Intérieur | 2 011 850 | 893 773 | 893 773 | 893 773 | 4 693 169 |
| 10 RPI | 2 011 850 | 893 773 | 893 773 | 893 773 | 4 693 169 |
| Recettes non fiscales | 2 011 850 | 893 773 | 893 773 | 893 773 | 4 693 169 |
| 310 Enseignement Supérieur | 1 000 000 | 2 559 557 | 2 559 557 | 2 559 557 | 8 678 671 |
| 02 Compte particulier du Trésor | 1 000 000 | 2 559 557 | 2 559 557 | 2 559 557 | 8 678 671 |
| 3 OPERATIONS COURANTES - HORS SOLDES | 1 000 000 | 2 559 557 | 2 559 557 | 2 559 557 | 8 678 671 |
| Financement Intérieur | 1 000 000 | 2 559 557 | 2 559 557 | 2 559 557 | 8 678 671 |
| 10 RPI | 1 000 000 | 2 559 557 | 2 559 557 | 2 559 557 | 8 678 671 |
| Recettes non fiscales | 1 000 000 | 2 559 557 | 2 559 557 | 2 559 557 | 8 678 671 |
| 850 RECHERCHE SCIENTIFIQUE | 379 629 | 796 710 | 796 710 | 796 710 | 2 769 759 |
| 311 Recherche Scientifique | 379 629 | 796 710 | 796 710 | 796 710 | 2 769 759 |
| 02 Compte particulier du Trésor | 379 629 | 796 710 | 796 710 | 796 710 | 2 769 759 |
| 3 OPERATIONS COURANTES - HORS SOLDES | 379 629 | 796 710 | 796 710 | 796 710 | 2 769 759 |
| Financement Intérieur | 379 629 | 796 710 | 796 710 | 796 710 | 2 769 759 |
| 10 RPI | 379 629 | 796 710 | 796 710 | 796 710 | 2 769 759 |
| Recettes non fiscales | 379 629 | 796 710 | 796 710 | 796 710 | 2 769 759 |

Prévision Recettes - En Milliers d'Ariary

| Ministère/Institution-Mission-Programme | LFR 2021 | LFI 2022 | Prév 2023 | Prév 2024 | Total |
|---|-------------------|----------|-----------|-----------|-------------------|
| 41 MINISTERE DE L'AGRICULTURE, DE L'ELEVAGE ET DE LA PECHE | 25 770 000 | 0 | 0 | 0 | 25 770 000 |
| 430 PECHE | 25 770 000 | 0 | 0 | 0 | 25 770 000 |
| 033 Administration et Coordination | 10 000 000 | 0 | 0 | 0 | 10 000 000 |
| 00 Budget Général | 10 000 000 | 0 | 0 | 0 | 10 000 000 |
| 3 OPERATIONS COURANTES - HORS SOLDES | 10 000 000 | 0 | 0 | 0 | 10 000 000 |
| Financement Intérieur | 10 000 000 | 0 | 0 | 0 | 10 000 000 |
| 10 RPI | 10 000 000 | 0 | 0 | 0 | 10 000 000 |
| Recettes non fiscales | 10 000 000 | 0 | 0 | 0 | 10 000 000 |
| 408 Développement de la pêche et des ressources halieutiques | 15 770 000 | 0 | 0 | 0 | 15 770 000 |
| 00 Budget Général | 15 770 000 | 0 | 0 | 0 | 15 770 000 |
| 5 OPERATIONS D' INVESTISSEMENT | 15 770 000 | 0 | 0 | 0 | 15 770 000 |
| Financement Extérieur | 15 770 000 | 0 | 0 | 0 | 15 770 000 |
| 60 SUB | 15 770 000 | 0 | 0 | 0 | 15 770 000 |
| Recettes non fiscales | 15 770 000 | 0 | 0 | 0 | 15 770 000 |

Prévision Recettes - En Milliers d'Ariary

| Ministère/Institution-Mission-Programme | LFR 2021 | LFI 2022 | Prév 2023 | Prév 2024 | Total |
|--|-------------------|-------------------|-------------------|-------------------|--------------------|
| 44 MINISTERE DE L'ENVIRONNEMENT ET DU DEVELOPPEMENT DURABLE | 44 556 261 | 68 611 261 | 64 816 182 | 50 799 715 | 228 783 419 |
| 440 ENVIRONNEMENT | 44 556 261 | 68 611 261 | 64 816 182 | 50 799 715 | 228 783 419 |
| 017 Administration et Coordination | 6 155 261 | 6 155 261 | 6 344 182 | 7 053 715 | 25 708 419 |
| 00 Budget Général | 6 155 261 | 6 155 261 | 6 344 182 | 7 053 715 | 25 708 419 |
| 3 OPERATIONS COURANTES - HORS SOLDES | 6 155 261 | 6 155 261 | 6 344 182 | 7 053 715 | 25 708 419 |
| Financement Intérieur | 6 155 261 | 6 155 261 | 6 344 182 | 7 053 715 | 25 708 419 |
| 10 RPI | 6 155 261 | 6 155 261 | 6 344 182 | 7 053 715 | 25 708 419 |
| Recettes non fiscales | 6 155 261 | 6 155 261 | 6 344 182 | 7 053 715 | 25 708 419 |
| 701 Gestion durable des ressources naturelles | 38 401 000 | 62 456 000 | 58 472 000 | 43 746 000 | 203 075 000 |
| 00 Budget Général | 30 601 000 | 54 656 000 | 50 672 000 | 35 946 000 | 171 875 000 |
| 5 OPERATIONS D' INVESTISSEMENT | 30 601 000 | 54 656 000 | 50 672 000 | 35 946 000 | 171 875 000 |
| Financement Extérieur | 30 601 000 | 54 656 000 | 50 672 000 | 35 946 000 | 171 875 000 |
| 60 SUB | 30 601 000 | 54 656 000 | 50 672 000 | 35 946 000 | 171 875 000 |
| Recettes non fiscales | 30 601 000 | 54 656 000 | 50 672 000 | 35 946 000 | 171 875 000 |
| 02 Compte particulier du Trésor | 7 800 000 | 7 800 000 | 7 800 000 | 7 800 000 | 31 200 000 |
| 3 OPERATIONS COURANTES - HORS SOLDES | 7 800 000 | 7 800 000 | 7 800 000 | 7 800 000 | 31 200 000 |
| Financement Intérieur | 7 800 000 | 7 800 000 | 7 800 000 | 7 800 000 | 31 200 000 |
| 10 RPI | 7 800 000 | 7 800 000 | 7 800 000 | 7 800 000 | 31 200 000 |
| Recettes non fiscales | 7 800 000 | 7 800 000 | 7 800 000 | 7 800 000 | 31 200 000 |

Prévision Recettes - En Milliers d'Ariary

| Ministère/Institution-Mission-Programme | LFR 2021 | LFI 2022 | Prév 2023 | Prév 2024 | Total |
|--|--------------------|----------|-----------|-----------|--------------------|
| 41 MINISTERE DE L'AGRICULTURE, DE L'ELEVAGE ET DE LA PECHE | 148 637 954 | 0 | 0 | 0 | 148 637 954 |
| 480 AGRICULTURE ET ELEVAGE | 148 637 954 | 0 | 0 | 0 | 148 637 954 |
| 061 Administration et Coordination | 264 954 | 0 | 0 | 0 | 264 954 |
| 00 Budget Général | 264 954 | 0 | 0 | 0 | 264 954 |
| 3 OPERATIONS COURANTES - HORS SOLDES | 264 954 | 0 | 0 | 0 | 264 954 |
| Financement Intérieur | 264 954 | 0 | 0 | 0 | 264 954 |
| 10 RPI | 264 954 | 0 | 0 | 0 | 264 954 |
| Recettes non fiscales | 264 954 | 0 | 0 | 0 | 264 954 |
| 411 Agriculture | 148 373 000 | 0 | 0 | 0 | 148 373 000 |
| 00 Budget Général | 148 373 000 | 0 | 0 | 0 | 148 373 000 |
| 5 OPERATIONS D' INVESTISSEMENT | 148 373 000 | 0 | 0 | 0 | 148 373 000 |
| Financement Extérieur | 148 373 000 | 0 | 0 | 0 | 148 373 000 |
| 60 SUB | 148 373 000 | 0 | 0 | 0 | 148 373 000 |
| Recettes non fiscales | 148 373 000 | 0 | 0 | 0 | 148 373 000 |

Prévision Recettes - En Milliers d'Ariary

| Ministère/Institution-Mission-Programme | LFR 2021 | LFI 2022 | Prév 2023 | Prév 2024 | Total |
|--|--------------------|--------------------|--------------------|--------------------|--------------------|
| 81 MINISTERE DE L'EDUCATION NATIONALE | 109 952 909 | 203 344 909 | 142 871 109 | 119 761 409 | 575 930 336 |
| 812 EDUCATION | 109 952 909 | 203 344 909 | 142 871 109 | 119 761 409 | 575 930 336 |
| 067 Administration et coordination | 915 745 | 2 994 793 | 2 994 793 | 2 994 793 | 9 900 124 |
| 02 Compte particulier du Trésor | 915 745 | 2 994 793 | 2 994 793 | 2 994 793 | 9 900 124 |
| 3 OPERATIONS COURANTES - HORS SOLDES | 915 745 | 2 994 793 | 2 994 793 | 2 994 793 | 9 900 124 |
| Financement Intérieur | 915 745 | 2 994 793 | 2 994 793 | 2 994 793 | 9 900 124 |
| 10 RPI | 915 745 | 2 994 793 | 2 994 793 | 2 994 793 | 9 900 124 |
| Recettes non fiscales | 915 745 | 2 994 793 | 2 994 793 | 2 994 793 | 9 900 124 |
| 314 Education fondamentale de 9 ans | 103 257 164 | 198 790 191 | 138 316 391 | 115 206 691 | 555 570 437 |
| 00 Budget Général | 95 478 000 | 188 870 000 | 128 396 200 | 105 286 500 | 518 030 700 |
| 5 OPERATIONS D' INVESTISSEMENT | 95 478 000 | 188 870 000 | 128 396 200 | 105 286 500 | 518 030 700 |
| Financement Extérieur | 95 478 000 | 188 870 000 | 128 396 200 | 105 286 500 | 518 030 700 |
| 60 SUB | 95 478 000 | 188 870 000 | 128 396 200 | 105 286 500 | 518 030 700 |
| Recettes non fiscales | 95 478 000 | 188 870 000 | 128 396 200 | 105 286 500 | 518 030 700 |
| 02 Compte particulier du Trésor | 7 779 164 | 9 920 191 | 9 920 191 | 9 920 191 | 37 539 737 |
| 3 OPERATIONS COURANTES - HORS SOLDES | 7 779 164 | 9 920 191 | 9 920 191 | 9 920 191 | 37 539 737 |
| Financement Intérieur | 7 779 164 | 9 920 191 | 9 920 191 | 9 920 191 | 37 539 737 |
| 10 RPI | 7 779 164 | 9 920 191 | 9 920 191 | 9 920 191 | 37 539 737 |
| Recettes non fiscales | 7 779 164 | 9 920 191 | 9 920 191 | 9 920 191 | 37 539 737 |
| 316 Enseignement secondaire générale | 5 780 000 | 1 559 925 | 1 559 925 | 1 559 925 | 10 459 775 |
| 02 Compte particulier du Trésor | 5 780 000 | 1 559 925 | 1 559 925 | 1 559 925 | 10 459 775 |
| 3 OPERATIONS COURANTES - HORS SOLDES | 5 780 000 | 1 559 925 | 1 559 925 | 1 559 925 | 10 459 775 |
| Financement Intérieur | 5 780 000 | 1 559 925 | 1 559 925 | 1 559 925 | 10 459 775 |
| 10 RPI | 5 780 000 | 1 559 925 | 1 559 925 | 1 559 925 | 10 459 775 |
| Recettes non fiscales | 5 780 000 | 1 559 925 | 1 559 925 | 1 559 925 | 10 459 775 |

Prévision Recettes - En Milliers d'Ariary

| Ministère/Institution-Mission-Programme | LF 2021 | LF 2022 | Prév 2023 | Prév 2024 | Total |
|--|----------|------------------|------------------|------------------|------------------|
| 67 MINISTERE DES TRANSPORTS ET DE LA METEOROLOGIE | 0 | 3 771 810 | 2 191 057 | 3 962 104 | 9 924 971 |
| 630 TRANSPORT | 0 | 3 473 000 | 1 883 076 | 3 619 678 | 8 975 754 |
| 208 Transports Routier et Ferroviaire | 0 | 3 473 000 | 1 883 076 | 3 619 678 | 8 975 754 |
| 00 Budget Général | 0 | 3 473 000 | 1 883 076 | 3 619 678 | 8 975 754 |
| 3 OPERATIONS COURANTES - HORS SOLDES | 0 | 1 827 000 | 1 883 076 | 2 093 678 | 5 803 754 |
| Financement Intérieur | 0 | 1 827 000 | 1 883 076 | 2 093 678 | 5 803 754 |
| 10 RPI | 0 | 1 827 000 | 1 883 076 | 2 093 678 | 5 803 754 |
| Recettes non fiscales | 0 | 1 827 000 | 1 883 076 | 2 093 678 | 5 803 754 |
| 5 OPERATIONS D' INVESTISSEMENT | 0 | 1 646 000 | 0 | 1 526 000 | 3 172 000 |
| Financement Extérieur | 0 | 1 646 000 | 0 | 1 526 000 | 3 172 000 |
| 60 SUB | 0 | 1 646 000 | 0 | 1 526 000 | 3 172 000 |
| Recettes non fiscales | 0 | 1 646 000 | 0 | 1 526 000 | 3 172 000 |
| 680 METEOROLOGIE | 0 | 298 810 | 307 981 | 342 426 | 949 217 |
| 211 Développement météorologique | 0 | 298 810 | 307 981 | 342 426 | 949 217 |
| 00 Budget Général | 0 | 298 810 | 307 981 | 342 426 | 949 217 |
| 3 OPERATIONS COURANTES - HORS SOLDES | 0 | 298 810 | 307 981 | 342 426 | 949 217 |
| Financement Intérieur | 0 | 298 810 | 307 981 | 342 426 | 949 217 |
| 10 RPI | 0 | 298 810 | 307 981 | 342 426 | 949 217 |
| Recettes non fiscales | 0 | 298 810 | 307 981 | 342 426 | 949 217 |

Prévision Recettes - En Milliers d'Ariary

| Ministère/Institution-Mission-Programme | LFR 2021 | LFI 2022 | Prév 2023 | Prév 2024 | Total |
|--|--------------------|--------------------|--------------------|--------------------|--------------------|
| 71 MINISTÈRE DE LA SANTÉ PUBLIQUE | 222 510 000 | 154 156 000 | 145 954 000 | 299 651 300 | 822 271 300 |
| 710 SANTE | 222 510 000 | 154 156 000 | 145 954 000 | 299 651 300 | 822 271 300 |
| 024 Administration et Coordination | 5 223 000 | 1 500 000 | 1 500 000 | 0 | 8 223 000 |
| 00 Budget Général | 5 223 000 | 1 500 000 | 1 500 000 | 0 | 8 223 000 |
| 5 OPERATIONS D' INVESTISSEMENT | 5 223 000 | 1 500 000 | 1 500 000 | 0 | 8 223 000 |
| Financement Extérieur | 5 223 000 | 1 500 000 | 1 500 000 | 0 | 8 223 000 |
| 60 SUB | 5 223 000 | 1 500 000 | 1 500 000 | 0 | 8 223 000 |
| Recettes non fiscales | 5 223 000 | 1 500 000 | 1 500 000 | 0 | 8 223 000 |
| 505 Lutte contre les maladies | 149 829 000 | 103 762 000 | 80 105 000 | 238 249 300 | 571 945 300 |
| 00 Budget Général | 149 829 000 | 103 762 000 | 80 105 000 | 238 249 300 | 571 945 300 |
| 5 OPERATIONS D' INVESTISSEMENT | 149 829 000 | 103 762 000 | 80 105 000 | 238 249 300 | 571 945 300 |
| Financement Extérieur | 149 829 000 | 103 762 000 | 80 105 000 | 238 249 300 | 571 945 300 |
| 60 SUB | 149 829 000 | 103 762 000 | 80 105 000 | 238 249 300 | 571 945 300 |
| Recettes non fiscales | 149 829 000 | 103 762 000 | 80 105 000 | 238 249 300 | 571 945 300 |
| 506 Survie et développement de la mère et de l'enfant | 62 655 000 | 46 000 000 | 61 455 000 | 59 955 000 | 230 065 000 |
| 00 Budget Général | 62 655 000 | 46 000 000 | 61 455 000 | 59 955 000 | 230 065 000 |
| 5 OPERATIONS D' INVESTISSEMENT | 62 655 000 | 46 000 000 | 61 455 000 | 59 955 000 | 230 065 000 |
| Financement Extérieur | 62 655 000 | 46 000 000 | 61 455 000 | 59 955 000 | 230 065 000 |
| 60 SUB | 62 655 000 | 46 000 000 | 61 455 000 | 59 955 000 | 230 065 000 |
| Recettes non fiscales | 62 655 000 | 46 000 000 | 61 455 000 | 59 955 000 | 230 065 000 |
| 508 Fourniture des soins de santé de qualité | 4 803 000 | 2 894 000 | 2 894 000 | 1 447 000 | 12 038 000 |
| 00 Budget Général | 4 803 000 | 2 894 000 | 2 894 000 | 1 447 000 | 12 038 000 |
| 5 OPERATIONS D' INVESTISSEMENT | 4 803 000 | 2 894 000 | 2 894 000 | 1 447 000 | 12 038 000 |
| Financement Extérieur | 4 803 000 | 2 894 000 | 2 894 000 | 1 447 000 | 12 038 000 |
| 60 SUB | 4 803 000 | 2 894 000 | 2 894 000 | 1 447 000 | 12 038 000 |
| Recettes non fiscales | 4 803 000 | 2 894 000 | 2 894 000 | 1 447 000 | 12 038 000 |

Prévision Recettes - En Milliers d'Ariary

| Ministère/Institution-Mission-Programme | LFR 2021 | LFI 2022 | Prév 2023 | Prév 2024 | Total |
|---|-----------|----------|-----------|-----------|-----------|
| 37 MINISTERE DE LA COMMUNICATION ET DE LA CULTURE | 1 113 000 | 118 000 | 0 | 0 | 1 231 000 |
| 370 COMMUNICATION | 1 113 000 | 118 000 | 0 | 0 | 1 231 000 |
| 212 Média | 1 113 000 | 118 000 | 0 | 0 | 1 231 000 |
| 00 Budget Général | 1 113 000 | 118 000 | 0 | 0 | 1 231 000 |
| 5 OPERATIONS D' INVESTISSEMENT | 1 113 000 | 118 000 | 0 | 0 | 1 231 000 |
| Financement Extérieur | 1 113 000 | 118 000 | 0 | 0 | 1 231 000 |
| 60 SUB | 1 113 000 | 118 000 | 0 | 0 | 1 231 000 |
| Recettes non fiscales | 1 113 000 | 118 000 | 0 | 0 | 1 231 000 |

Prévision Recettes - En Milliers d'Ariary

| Ministère/Institution-Mission-Programme | LFR 2021 | LFI 2022 | Prév 2023 | Prév 2024 | Total |
|---|-----------|----------|-----------|-----------|-----------|
| 63 MINISTERE DES TRANSPORTS, DU TOURISME ET DE LA METEOROLOGIE | 2 737 000 | 0 | 0 | 0 | 2 737 000 |
| 350 TOURISME | 2 737 000 | 0 | 0 | 0 | 2 737 000 |
| 040 Administration et Coordination | 2 737 000 | 0 | 0 | 0 | 2 737 000 |
| 00 Budget Général | 2 737 000 | 0 | 0 | 0 | 2 737 000 |
| 5 OPERATIONS D' INVESTISSEMENT | 2 737 000 | 0 | 0 | 0 | 2 737 000 |
| Financement Extérieur | 2 737 000 | 0 | 0 | 0 | 2 737 000 |
| 60 SUB | 2 737 000 | 0 | 0 | 0 | 2 737 000 |
| Recettes non fiscales | 2 737 000 | 0 | 0 | 0 | 2 737 000 |

Prévision Recettes - En Milliers d'Ariary

| Ministère/Institution-Mission-Programme | LFR 2021 | LFI 2022 | Prév 2023 | Prév 2024 | Total |
|---|----------|------------|------------|------------|-------------|
| 65 MINISTERE DES TRAVAUX PUBLICS | 0 | 77 471 200 | 48 620 400 | 35 431 000 | 161 522 600 |
| 610 TRAVAUX PUBLICS | 0 | 77 471 200 | 48 620 400 | 35 431 000 | 161 522 600 |
| 206 Développement des infrastructures routières | 0 | 77 471 200 | 48 620 400 | 35 431 000 | 161 522 600 |
| 00 Budget Général | 0 | 77 471 200 | 48 620 400 | 35 431 000 | 161 522 600 |
| 5 OPERATIONS D' INVESTISSEMENT | 0 | 77 471 200 | 48 620 400 | 35 431 000 | 161 522 600 |
| Financement Extérieur | 0 | 77 471 200 | 48 620 400 | 35 431 000 | 161 522 600 |
| 60 SUB | 0 | 77 471 200 | 48 620 400 | 35 431 000 | 161 522 600 |
| Recettes non fiscales | 0 | 77 471 200 | 48 620 400 | 35 431 000 | 161 522 600 |

Prévision Recettes - En Milliers d'Ariary

| Ministère/Institution-Mission-Programme | LFR 2021 | LFI 2022 | Prév 2023 | Prév 2024 | Total |
|---|------------------|----------|-----------|-----------|------------------|
| 63 MINISTERE DES TRANSPORTS, DU TOURISME ET DE LA METEOROLOGIE | 6 164 810 | 0 | 0 | 0 | 6 164 810 |
| 630 TRANSPORT | 5 866 000 | 0 | 0 | 0 | 5 866 000 |
| 208 Transports Routier et Ferroviaire | 5 866 000 | 0 | 0 | 0 | 5 866 000 |
| 00 Budget Général | 5 866 000 | 0 | 0 | 0 | 5 866 000 |
| 3 OPERATIONS COURANTES - HORS SOLDES | 1 727 000 | 0 | 0 | 0 | 1 727 000 |
| Financement Intérieur | 1 727 000 | 0 | 0 | 0 | 1 727 000 |
| 10 RPI | 1 727 000 | 0 | 0 | 0 | 1 727 000 |
| Recettes non fiscales | 1 727 000 | 0 | 0 | 0 | 1 727 000 |
| 5 OPERATIONS D' INVESTISSEMENT | 4 139 000 | 0 | 0 | 0 | 4 139 000 |
| Financement Extérieur | 4 139 000 | 0 | 0 | 0 | 4 139 000 |
| 60 SUB | 4 139 000 | 0 | 0 | 0 | 4 139 000 |
| Recettes non fiscales | 4 139 000 | 0 | 0 | 0 | 4 139 000 |
| 680 METEOROLOGIE | 298 810 | 0 | 0 | 0 | 298 810 |
| 211 Développement météorologique | 298 810 | 0 | 0 | 0 | 298 810 |
| 00 Budget Général | 298 810 | 0 | 0 | 0 | 298 810 |
| 3 OPERATIONS COURANTES - HORS SOLDES | 298 810 | 0 | 0 | 0 | 298 810 |
| Financement Intérieur | 298 810 | 0 | 0 | 0 | 298 810 |
| 10 RPI | 298 810 | 0 | 0 | 0 | 298 810 |
| Recettes non fiscales | 298 810 | 0 | 0 | 0 | 298 810 |

Prévision Recettes - En Milliers d'Ariary

| Ministère/Institution-Mission-Programme | LFR 2021 | LFI 2022 | Prév 2023 | Prév 2024 | Total |
|--|-------------------|-------------------|-------------------|-------------------|-------------------|
| 53 MINISTERE DES MINES ET DES RESSOURCES STRATEGIQUES | 10 224 227 | 21 439 000 | 27 871 303 | 39 019 824 | 98 554 354 |
| 530 MINES | 10 224 227 | 21 439 000 | 27 871 303 | 39 019 824 | 98 554 354 |
| 019 Administration et Coordination | 2 644 097 | 14 844 000 | 20 550 803 | 30 894 204 | 68 933 104 |
| 00 Budget Général | 2 644 097 | 14 844 000 | 20 550 803 | 30 894 204 | 68 933 104 |
| 3 OPERATIONS COURANTES - HORS SOLDES | 2 644 097 | 14 844 000 | 20 550 803 | 30 894 204 | 68 933 104 |
| Financement Intérieur | 2 644 097 | 14 844 000 | 20 550 803 | 30 894 204 | 68 933 104 |
| 10 RPI | 2 644 097 | 14 844 000 | 20 550 803 | 30 894 204 | 68 933 104 |
| Recettes non fiscales | 2 644 097 | 14 844 000 | 20 550 803 | 30 894 204 | 68 933 104 |
| 217 Développement du secteur pétrolier | 4 528 017 | 0 | 0 | 0 | 4 528 017 |
| 00 Budget Général | 4 528 017 | 0 | 0 | 0 | 4 528 017 |
| 3 OPERATIONS COURANTES - HORS SOLDES | 4 528 017 | 0 | 0 | 0 | 4 528 017 |
| Financement Intérieur | 4 528 017 | 0 | 0 | 0 | 4 528 017 |
| 10 RPI | 4 528 017 | 0 | 0 | 0 | 4 528 017 |
| Recettes non fiscales | 4 528 017 | 0 | 0 | 0 | 4 528 017 |
| 609 Développement du secteur Minier | 3 052 113 | 6 595 000 | 7 320 500 | 8 125 620 | 25 093 233 |
| 00 Budget Général | 3 052 113 | 6 595 000 | 7 320 500 | 8 125 620 | 25 093 233 |
| 3 OPERATIONS COURANTES - HORS SOLDES | 3 052 113 | 6 595 000 | 7 320 500 | 8 125 620 | 25 093 233 |
| Financement Intérieur | 3 052 113 | 6 595 000 | 7 320 500 | 8 125 620 | 25 093 233 |
| 10 RPI | 3 052 113 | 6 595 000 | 7 320 500 | 8 125 620 | 25 093 233 |
| Recettes non fiscales | 3 052 113 | 6 595 000 | 7 320 500 | 8 125 620 | 25 093 233 |

Prévision Recettes - En Milliers d'Ariary

| Ministère/Institution-Mission-Programme | LFR 2021 | LFI 2022 | Prév 2023 | Prév 2024 | Total |
|---|-------------------|-------------------|-------------------|-------------------|-------------------|
| 51 MINISTERE DE L'ENERGIE ET DES HYDROCARBURES | 26 753 673 | 26 594 673 | 18 132 622 | 14 147 455 | 85 628 423 |
| 510 ENERGIE | 12 753 673 | 12 594 673 | 4 132 622 | 147 455 | 29 628 423 |
| 203 Développement des infrastructures électriques et des ressources d'énergie locales | 12 753 673 | 12 594 673 | 4 132 622 | 147 455 | 29 628 423 |
| 00 Budget Général | 12 753 673 | 12 594 673 | 4 132 622 | 147 455 | 29 628 423 |
| 3 OPERATIONS COURANTES - HORS SOLDES | 128 673 | 128 673 | 132 622 | 147 455 | 537 423 |
| Financement Intérieur | 128 673 | 128 673 | 132 622 | 147 455 | 537 423 |
| 10 RPI | 128 673 | 128 673 | 132 622 | 147 455 | 537 423 |
| Recettes non fiscales | 128 673 | 128 673 | 132 622 | 147 455 | 537 423 |
| 5 OPERATIONS D' INVESTISSEMENT | 12 625 000 | 12 466 000 | 4 000 000 | 0 | 29 091 000 |
| Financement Extérieur | 12 625 000 | 12 466 000 | 4 000 000 | 0 | 29 091 000 |
| 60 SUB | 12 625 000 | 12 466 000 | 4 000 000 | 0 | 29 091 000 |
| Recettes non fiscales | 12 625 000 | 12 466 000 | 4 000 000 | 0 | 29 091 000 |
| 540 HYDROCARBURES | 14 000 000 | 14 000 000 | 14 000 000 | 14 000 000 | 56 000 000 |
| 204 Développement du secteur pétrolier et des biocarburants | 14 000 000 | 14 000 000 | 14 000 000 | 14 000 000 | 56 000 000 |
| 02 Compte particulier du Trésor | 14 000 000 | 14 000 000 | 14 000 000 | 14 000 000 | 56 000 000 |
| 3 OPERATIONS COURANTES - HORS SOLDES | 14 000 000 | 14 000 000 | 14 000 000 | 14 000 000 | 56 000 000 |
| Financement Intérieur | 14 000 000 | 14 000 000 | 14 000 000 | 14 000 000 | 56 000 000 |
| 10 RPI | 14 000 000 | 14 000 000 | 14 000 000 | 14 000 000 | 56 000 000 |
| Recettes non fiscales | 14 000 000 | 14 000 000 | 14 000 000 | 14 000 000 | 56 000 000 |

Prévision Recettes - En Milliers d'Ariary

| Ministère/Institution-Mission-Programme | LFR 2021 | LFI 2022 | Prév 2023 | Prév 2024 | Total |
|---|-------------------|----------|-----------|-----------|-------------------|
| 34 MINISTERE DE L'INDUSTRIE, DU COMMERCE ET DE L'ARTISANAT | 13 528 937 | 0 | 0 | 0 | 13 528 937 |
| 340 INDUSTRIE | 5 944 000 | 0 | 0 | 0 | 5 944 000 |
| 605 Industrie | 5 944 000 | 0 | 0 | 0 | 5 944 000 |
| 00 Budget Général | 5 944 000 | 0 | 0 | 0 | 5 944 000 |
| 5 OPERATIONS D' INVESTISSEMENT | 5 944 000 | 0 | 0 | 0 | 5 944 000 |
| Financement Extérieur | 5 944 000 | 0 | 0 | 0 | 5 944 000 |
| 60 SUB | 5 944 000 | 0 | 0 | 0 | 5 944 000 |
| Recettes non fiscales | 5 944 000 | 0 | 0 | 0 | 5 944 000 |
| 360 COMMERCE | 7 584 937 | 0 | 0 | 0 | 7 584 937 |
| 614 Commerce Intérieur | 871 937 | 0 | 0 | 0 | 871 937 |
| 00 Budget Général | 871 937 | 0 | 0 | 0 | 871 937 |
| 3 OPERATIONS COURANTES - HORS SOLDES | 871 937 | 0 | 0 | 0 | 871 937 |
| Financement Intérieur | 871 937 | 0 | 0 | 0 | 871 937 |
| 10 RPI | 871 937 | 0 | 0 | 0 | 871 937 |
| Recettes non fiscales | 871 937 | 0 | 0 | 0 | 871 937 |
| 615 Commerce Extérieur | 6 713 000 | 0 | 0 | 0 | 6 713 000 |
| 00 Budget Général | 6 713 000 | 0 | 0 | 0 | 6 713 000 |
| 5 OPERATIONS D' INVESTISSEMENT | 6 713 000 | 0 | 0 | 0 | 6 713 000 |
| Financement Extérieur | 6 713 000 | 0 | 0 | 0 | 6 713 000 |
| 60 SUB | 6 713 000 | 0 | 0 | 0 | 6 713 000 |
| Recettes non fiscales | 6 713 000 | 0 | 0 | 0 | 6 713 000 |

Prévision Recettes - En Milliers d'Ariary

| Ministère/Institution-Mission-Programme | LFR 2021 | LFI 2022 | Prév 2023 | Prév 2024 | Total |
|--|-------------------|-------------------|-------------------|-------------------|--------------------|
| 52 MINISTERE DE L'EAU, DE L'ASSAINISSEMENT ET DE L'HYGIENE | 32 038 500 | 76 930 000 | 84 107 800 | 84 107 800 | 277 184 100 |
| 520 EAU ET ASSAINISSEMENT | 32 038 500 | 76 930 000 | 84 107 800 | 84 107 800 | 277 184 100 |
| 205 Développement de l'accès à l'eau et aux infrastructures d'assainissement | 32 038 500 | 76 930 000 | 84 107 800 | 84 107 800 | 277 184 100 |
| 00 Budget Général | 32 038 500 | 76 930 000 | 84 107 800 | 84 107 800 | 277 184 100 |
| 5 OPERATIONS D' INVESTISSEMENT | 32 038 500 | 76 930 000 | 84 107 800 | 84 107 800 | 277 184 100 |
| Financement Extérieur | 32 038 500 | 76 930 000 | 84 107 800 | 84 107 800 | 277 184 100 |
| 60 SUB | 32 038 500 | 76 930 000 | 84 107 800 | 84 107 800 | 277 184 100 |
| Recettes non fiscales | 32 038 500 | 76 930 000 | 84 107 800 | 84 107 800 | 277 184 100 |

Prévision Recettes - En Milliers d'Ariary

| Ministère/Institution-Mission-Programme | LFR 2021 | LFI 2022 | Prév 2023 | Prév 2024 | Total |
|--|----------|--------------------|-------------------|-------------------|--------------------|
| 48 MINISTERE DE L'AGRICULTURE ET DE L'ELEVAGE | 0 | 153 310 054 | 87 171 687 | 85 878 028 | 326 359 769 |
| 480 AGRICULTURE ET ELEVAGE | 0 | 153 310 054 | 87 171 687 | 85 878 028 | 326 359 769 |
| 061 Administration et Coordination | 0 | 15 887 | 16 375 | 18 206 | 50 468 |
| 00 Budget Général | 0 | 15 887 | 16 375 | 18 206 | 50 468 |
| 3 OPERATIONS COURANTES - HORS SOLDES | 0 | 15 887 | 16 375 | 18 206 | 50 468 |
| Financement Intérieur | 0 | 15 887 | 16 375 | 18 206 | 50 468 |
| 10 RPI | 0 | 15 887 | 16 375 | 18 206 | 50 468 |
| Recettes non fiscales | 0 | 15 887 | 16 375 | 18 206 | 50 468 |
| 411 Agriculture | 0 | 153 294 167 | 87 155 312 | 85 859 822 | 326 309 301 |
| 00 Budget Général | 0 | 153 294 167 | 87 155 312 | 85 859 822 | 326 309 301 |
| 3 OPERATIONS COURANTES - HORS SOLDES | 0 | 249 067 | 256 712 | 285 422 | 791 201 |
| Financement Intérieur | 0 | 249 067 | 256 712 | 285 422 | 791 201 |
| 10 RPI | 0 | 249 067 | 256 712 | 285 422 | 791 201 |
| Recettes non fiscales | 0 | 249 067 | 256 712 | 285 422 | 791 201 |
| 5 OPERATIONS D' INVESTISSEMENT | 0 | 153 045 100 | 86 898 600 | 85 574 400 | 325 518 100 |
| Financement Extérieur | 0 | 153 045 100 | 86 898 600 | 85 574 400 | 325 518 100 |
| 60 SUB | 0 | 153 045 100 | 86 898 600 | 85 574 400 | 325 518 100 |
| Recettes non fiscales | 0 | 153 045 100 | 86 898 600 | 85 574 400 | 325 518 100 |

Prévision Recettes - En Milliers d'Ariary

| Ministère/Institution-Mission-Programme | LFR 2021 | LFI 2022 | Prév 2023 | Prév 2024 | Total |
|--|----------|-------------------|-------------------|-------------------|-------------------|
| 49 MINISTERE DE LA PECHE ET DE L'ECONOMIE BLEUE | 0 | 14 429 000 | 10 306 927 | 11 459 648 | 36 195 575 |
| 430 PECHE | 0 | 14 429 000 | 10 306 927 | 11 459 648 | 36 195 575 |
| 408 Développement de la pêche et des ressources halieutiques | 0 | 14 429 000 | 10 306 927 | 11 459 648 | 36 195 575 |
| 00 Budget Général | 0 | 14 429 000 | 10 306 927 | 11 459 648 | 36 195 575 |
| 3 OPERATIONS COURANTES - HORS SOLDES | 0 | 10 000 000 | 10 306 927 | 11 459 648 | 31 766 575 |
| Financement Intérieur | 0 | 10 000 000 | 10 306 927 | 11 459 648 | 31 766 575 |
| 10 RPI | 0 | 10 000 000 | 10 306 927 | 11 459 648 | 31 766 575 |
| Recettes non fiscales | 0 | 10 000 000 | 10 306 927 | 11 459 648 | 31 766 575 |
| 5 OPERATIONS D' INVESTISSEMENT | 0 | 4 429 000 | 0 | 0 | 4 429 000 |
| Financement Extérieur | 0 | 4 429 000 | 0 | 0 | 4 429 000 |
| 60 SUB | 0 | 4 429 000 | 0 | 0 | 4 429 000 |
| Recettes non fiscales | 0 | 4 429 000 | 0 | 0 | 4 429 000 |

Prévision Recettes - En Milliers d'Ariary

| Ministère/Institution-Mission-Programme | LFR 2021 | LFI 2022 | Prév 2023 | Prév 2024 | Total |
|---|-----------|----------|-----------|-----------|-----------|
| 66 MINISTÈRE DES POSTES, DES TÉLÉCOMMUNICATIONS ET DU DÉVELOPPEMENT NUMÉRIQUE | 4 980 000 | 0 | 0 | 0 | 4 980 000 |
| 660 POSTE ET TELECOMMUNICATION | 4 980 000 | 0 | 0 | 0 | 4 980 000 |
| 023 Administration et Coordination | 4 980 000 | 0 | 0 | 0 | 4 980 000 |
| 01 Budget annexe | 4 980 000 | 0 | 0 | 0 | 4 980 000 |
| 3 OPERATIONS COURANTES - HORS SOLDES | 4 980 000 | 0 | 0 | 0 | 4 980 000 |
| Financement Intérieur | 4 980 000 | 0 | 0 | 0 | 4 980 000 |
| 10 RPI | 4 980 000 | 0 | 0 | 0 | 4 980 000 |
| Recettes non fiscales | 4 980 000 | 0 | 0 | 0 | 4 980 000 |

Prévision Recettes - En Milliers d'Ariary

| Ministère/Institution-Mission-Programme | LFR 2021 | LFI 2022 | Prév 2023 | Prév 2024 | Total |
|--|-------------------|-------------------|-------------------|-------------------|-------------------|
| 83 MINISTERE DE L'ENSEIGNEMENT TECHNIQUE ET DE LA FORMATION PROFESSIONNELLE | 17 062 889 | 15 222 500 | 15 222 500 | 10 622 500 | 58 130 389 |
| 830 ENSEIGNEMENT TECHNIQUE ET FORMATION PROFESSIONNELLE | 17 062 889 | 15 222 500 | 15 222 500 | 10 622 500 | 58 130 389 |
| 049 Administration et Coordination | 7 698 011 | 7 938 780 | 7 938 780 | 7 938 780 | 31 514 351 |
| 00 Budget Général | 7 030 000 | 7 000 000 | 7 000 000 | 7 000 000 | 28 030 000 |
| 5 OPERATIONS D' INVESTISSEMENT | 7 030 000 | 7 000 000 | 7 000 000 | 7 000 000 | 28 030 000 |
| Financement Extérieur | 7 030 000 | 7 000 000 | 7 000 000 | 7 000 000 | 28 030 000 |
| 60 SUB | 7 030 000 | 7 000 000 | 7 000 000 | 7 000 000 | 28 030 000 |
| Recettes non fiscales | 7 030 000 | 7 000 000 | 7 000 000 | 7 000 000 | 28 030 000 |
| 02 Compte particulier du Trésor | 668 011 | 938 780 | 938 780 | 938 780 | 3 484 351 |
| 3 OPERATIONS COURANTES - HORS SOLDES | 668 011 | 938 780 | 938 780 | 938 780 | 3 484 351 |
| Financement Intérieur | 668 011 | 938 780 | 938 780 | 938 780 | 3 484 351 |
| 10 RPI | 668 011 | 938 780 | 938 780 | 938 780 | 3 484 351 |
| Recettes non fiscales | 668 011 | 938 780 | 938 780 | 938 780 | 3 484 351 |
| 317 Enseignement Technique et Professionnel | 1 194 110 | 2 283 720 | 2 283 720 | 2 283 720 | 8 045 270 |
| 02 Compte particulier du Trésor | 1 194 110 | 2 283 720 | 2 283 720 | 2 283 720 | 8 045 270 |
| 3 OPERATIONS COURANTES - HORS SOLDES | 1 194 110 | 2 283 720 | 2 283 720 | 2 283 720 | 8 045 270 |
| Financement Intérieur | 1 194 110 | 2 283 720 | 2 283 720 | 2 283 720 | 8 045 270 |
| 10 RPI | 1 194 110 | 2 283 720 | 2 283 720 | 2 283 720 | 8 045 270 |
| Recettes non fiscales | 1 194 110 | 2 283 720 | 2 283 720 | 2 283 720 | 8 045 270 |
| 318 Formation Professionnelle | 8 170 768 | 5 000 000 | 5 000 000 | 400 000 | 18 570 768 |
| 00 Budget Général | 5 955 000 | 4 600 000 | 4 600 000 | 0 | 15 155 000 |
| 5 OPERATIONS D' INVESTISSEMENT | 5 955 000 | 4 600 000 | 4 600 000 | 0 | 15 155 000 |
| Financement Extérieur | 5 955 000 | 4 600 000 | 4 600 000 | 0 | 15 155 000 |
| 60 SUB | 5 955 000 | 4 600 000 | 4 600 000 | 0 | 15 155 000 |
| Recettes non fiscales | 5 955 000 | 4 600 000 | 4 600 000 | 0 | 15 155 000 |
| 02 Compte particulier du Trésor | 2 215 768 | 400 000 | 400 000 | 400 000 | 3 415 768 |
| 3 OPERATIONS COURANTES - HORS SOLDES | 2 215 768 | 400 000 | 400 000 | 400 000 | 3 415 768 |
| Financement Intérieur | 2 215 768 | 400 000 | 400 000 | 400 000 | 3 415 768 |
| 10 RPI | 2 215 768 | 400 000 | 400 000 | 400 000 | 3 415 768 |
| Recettes non fiscales | 2 215 768 | 400 000 | 400 000 | 400 000 | 3 415 768 |

Prévision Recettes - En Milliers d'Ariary

| Ministère/Institution-Mission-Programme | LFR 2021 | LFI 2022 | Prév 2023 | Prév 2024 | Total |
|--|----------|------------------|------------------|------------------|-------------------|
| 60 MINISTÈRE DU DÉVELOPPEMENT NUMÉRIQUE, DE LA TRANSFORMATION DIGITALE, DES POSTES ET DES TÉLÉCOMMUNICATIONS | 0 | 4 750 000 | 5 700 000 | 6 840 000 | 17 290 000 |
| 660 POSTE ET TELECOMMUNICATION | 0 | 4 750 000 | 5 700 000 | 6 840 000 | 17 290 000 |
| 023 Administration et Coordination | 0 | 4 750 000 | 5 700 000 | 6 840 000 | 17 290 000 |
| 01 Budget annexe | 0 | 4 750 000 | 5 700 000 | 6 840 000 | 17 290 000 |
| 3 OPERATIONS COURANTES - HORS SOLDES | 0 | 4 750 000 | 5 700 000 | 6 840 000 | 17 290 000 |
| Financement Intérieur | 0 | 4 750 000 | 5 700 000 | 6 840 000 | 17 290 000 |
| 10 RPI | 0 | 4 750 000 | 5 700 000 | 6 840 000 | 17 290 000 |
| Recettes non fiscales | 0 | 4 750 000 | 5 700 000 | 6 840 000 | 17 290 000 |

Prévision Recettes - En Milliers d'Ariary

| Ministère/Institution-Mission-Programme | LFR 2021 | LFI 2022 | Prév 2023 | Prév 2024 | Total |
|--|-------------------|-------------------|-------------------|-------------------|--------------------|
| 76 MINISTÈRE DE LA POPULATION, DE LA PROTECTION SOCIALE ET DE LA PROMOTION DE LA FEMME | 16 011 000 | 54 528 000 | 56 061 000 | 20 000 000 | 146 600 000 |
| 762 Développement social | 16 011 000 | 54 528 000 | 56 061 000 | 20 000 000 | 146 600 000 |
| 828 Population et développement | 5 474 000 | 14 700 000 | 15 700 000 | 0 | 35 874 000 |
| 00 Budget Général | 5 474 000 | 14 700 000 | 15 700 000 | 0 | 35 874 000 |
| 5 OPERATIONS D' INVESTISSEMENT | 5 474 000 | 14 700 000 | 15 700 000 | 0 | 35 874 000 |
| Financement Extérieur | 5 474 000 | 14 700 000 | 15 700 000 | 0 | 35 874 000 |
| 60 SUB | 5 474 000 | 14 700 000 | 15 700 000 | 0 | 35 874 000 |
| Recettes non fiscales | 5 474 000 | 14 700 000 | 15 700 000 | 0 | 35 874 000 |
| 829 Genre et développement | 2 448 000 | 6 000 000 | 6 000 000 | 0 | 14 448 000 |
| 00 Budget Général | 2 448 000 | 6 000 000 | 6 000 000 | 0 | 14 448 000 |
| 5 OPERATIONS D' INVESTISSEMENT | 2 448 000 | 6 000 000 | 6 000 000 | 0 | 14 448 000 |
| Financement Extérieur | 2 448 000 | 6 000 000 | 6 000 000 | 0 | 14 448 000 |
| 60 SUB | 2 448 000 | 6 000 000 | 6 000 000 | 0 | 14 448 000 |
| Recettes non fiscales | 2 448 000 | 6 000 000 | 6 000 000 | 0 | 14 448 000 |
| 830 Protection sociale | 8 089 000 | 33 828 000 | 34 361 000 | 20 000 000 | 96 278 000 |
| 00 Budget Général | 8 089 000 | 33 828 000 | 34 361 000 | 20 000 000 | 96 278 000 |
| 5 OPERATIONS D' INVESTISSEMENT | 8 089 000 | 33 828 000 | 34 361 000 | 20 000 000 | 96 278 000 |
| Financement Extérieur | 8 089 000 | 33 828 000 | 34 361 000 | 20 000 000 | 96 278 000 |
| 60 SUB | 8 089 000 | 33 828 000 | 34 361 000 | 20 000 000 | 96 278 000 |
| Recettes non fiscales | 8 089 000 | 33 828 000 | 34 361 000 | 20 000 000 | 96 278 000 |

Prévision Recettes - En Milliers d'Ariary

| Ministère/Institution-Mission-Programme | LFR 2021 | LFI 2022 | Prév 2023 | Prév 2024 | Total |
|--|------------------|------------------|------------------|----------------|-------------------|
| 75 MINISTÈRE DE LA JEUNESSE ET DES SPORTS | 3 965 000 | 9 736 000 | 9 736 000 | 578 000 | 24 015 000 |
| 750 JEUNESSE | 3 109 000 | 8 000 000 | 8 000 000 | 0 | 19 109 000 |
| 312 Jeunesse et Loisirs | 3 109 000 | 8 000 000 | 8 000 000 | 0 | 19 109 000 |
| 00 Budget Général | 3 109 000 | 8 000 000 | 8 000 000 | 0 | 19 109 000 |
| 5 OPERATIONS D' INVESTISSEMENT | 3 109 000 | 8 000 000 | 8 000 000 | 0 | 19 109 000 |
| Financement Extérieur | 3 109 000 | 8 000 000 | 8 000 000 | 0 | 19 109 000 |
| 60 SUB | 3 109 000 | 8 000 000 | 8 000 000 | 0 | 19 109 000 |
| Recettes non fiscales | 3 109 000 | 8 000 000 | 8 000 000 | 0 | 19 109 000 |
| 780 SPORTS | 856 000 | 1 736 000 | 1 736 000 | 578 000 | 4 906 000 |
| 301 Sports | 856 000 | 1 736 000 | 1 736 000 | 578 000 | 4 906 000 |
| 00 Budget Général | 856 000 | 1 736 000 | 1 736 000 | 578 000 | 4 906 000 |
| 5 OPERATIONS D' INVESTISSEMENT | 856 000 | 1 736 000 | 1 736 000 | 578 000 | 4 906 000 |
| Financement Extérieur | 856 000 | 1 736 000 | 1 736 000 | 578 000 | 4 906 000 |
| 60 SUB | 856 000 | 1 736 000 | 1 736 000 | 578 000 | 4 906 000 |
| Recettes non fiscales | 856 000 | 1 736 000 | 1 736 000 | 578 000 | 4 906 000 |

Prévision Recettes - En Milliers d'Ariary

| Ministère/Institution-Mission-Programme | LFR 2021 | LFI 2022 | Prév 2023 | Prév 2024 | Total |
|--|----------|-----------|-----------|-----------|-----------|
| 64 SECRETARIAT D'ETAT CHARGE DES NOUVELLES VILLES ET DE L'HABITAT AUPRES DE LA PRESIDENCE DE LA REPUBLIQUE | 0 | 1 000 000 | 0 | 0 | 1 000 000 |
| 650 NOUVELLES VILLES ET HABITAT | 0 | 1 000 000 | 0 | 0 | 1 000 000 |
| 219 Nouvelles Villes et Logements | 0 | 1 000 000 | 0 | 0 | 1 000 000 |
| 00 Budget Général | 0 | 1 000 000 | 0 | 0 | 1 000 000 |
| 5 OPERATIONS D' INVESTISSEMENT | 0 | 1 000 000 | 0 | 0 | 1 000 000 |
| Financement Extérieur | 0 | 1 000 000 | 0 | 0 | 1 000 000 |
| 60 SUB | 0 | 1 000 000 | 0 | 0 | 1 000 000 |
| Recettes non fiscales | 0 | 1 000 000 | 0 | 0 | 1 000 000 |

Prévision Recettes - En Milliers d'Ariary

| Ministère/Institution-Mission-Programme | LFR 2021 | LFI 2022 | Prév 2023 | Prév 2024 | Total |
|--|----------|----------|-----------|-----------|---------|
| 13 SECRÉTARIAT D'ETAT AUPRÈS DU MINISTÈRE DE LA DÉFENSE NATIONALE CHARGÉ DE LA GENDARMERIE NATIONALE | 69 952 | 70 892 | 70 892 | 70 892 | 282 628 |
| 130 GENDARMERIE NATIONALE | 69 952 | 70 892 | 70 892 | 70 892 | 282 628 |
| 121 SECURITE ET ORDRE PUBLICS | 69 952 | 70 892 | 70 892 | 70 892 | 282 628 |
| 02 Compte particulier du Trésor | 69 952 | 70 892 | 70 892 | 70 892 | 282 628 |
| 3 OPERATIONS COURANTES - HORS SOLDES | 69 952 | 70 892 | 70 892 | 70 892 | 282 628 |
| Financement Intérieur | 69 952 | 70 892 | 70 892 | 70 892 | 282 628 |
| 10 RPI | 69 952 | 70 892 | 70 892 | 70 892 | 282 628 |
| Recettes non fiscales | 69 952 | 70 892 | 70 892 | 70 892 | 282 628 |

Total général

16 008 949 624

19 467 969 662

20 435 203 637

23 291 015 980

79 203 138 903

ANNEXE 4

DÉPENSES

Synthèse Prévision Dépenses - En Milliers d'Ariary

| Budget/Catégorie d'opérations | | LFR 2021 | LFI 2022 | Prév 2023 | Prév 2024 | Total |
|-------------------------------|---------------------------------------|----------------|----------------|----------------|----------------|----------------|
| 00 | Budget Général | 11 025 843 532 | 14 430 430 849 | 14 839 834 418 | 17 590 258 304 | 57 886 367 103 |
| 1 | OPERATIONS COURANTES - DETTE PUBLIQUE | 435 988 000 | 550 432 282 | 628 110 000 | 590 110 000 | 2 204 640 282 |
| | Financement Intérieur | 435 988 000 | 550 432 282 | 628 110 000 | 590 110 000 | 2 204 640 282 |
| 10 | RPI | 435 988 000 | 550 432 282 | 628 110 000 | 590 110 000 | 2 204 640 282 |
| | Biens et Services | 435 988 000 | 550 432 282 | 628 110 000 | 590 110 000 | 2 204 640 282 |
| 2 | OPERATIONS COURANTES - SOLDES | 2 941 600 000 | 3 266 700 000 | 3 500 400 000 | 4 043 253 906 | 13 751 953 906 |
| | Financement Intérieur | 2 941 600 000 | 3 266 700 000 | 3 500 400 000 | 4 043 253 906 | 13 751 953 906 |
| 10 | RPI | 2 941 600 000 | 3 266 700 000 | 3 500 400 000 | 4 043 253 906 | 13 751 953 906 |
| | Indemnités | 2 941 600 000 | 3 266 700 000 | 3 500 400 000 | 4 043 253 906 | 13 751 953 906 |
| 3 | OPERATIONS COURANTES - HORS SOLDES | 3 293 198 497 | 5 355 749 684 | 2 663 174 500 | 3 071 536 800 | 14 383 659 481 |
| | Financement Intérieur | 3 293 198 497 | 5 355 749 684 | 2 663 174 500 | 3 071 536 800 | 14 383 659 481 |
| 10 | RPI | 3 293 198 497 | 5 355 749 684 | 2 663 174 500 | 3 071 536 800 | 14 383 659 481 |
| | Biens et Services | 1 220 709 202 | 3 442 370 940 | 537 413 500 | 620 757 318 | 5 821 250 960 |
| | Indemnités | 210 199 797 | 244 216 994 | 257 892 000 | 297 887 293 | 1 010 196 084 |
| | Transferts | 1 862 289 498 | 1 669 161 750 | 1 867 869 000 | 2 152 892 189 | 7 552 212 437 |
| 5 | OPERATIONS D' INVESTISSEMENT | 4 355 057 035 | 5 257 548 883 | 8 048 149 918 | 9 885 357 598 | 27 546 113 434 |
| | Financement Intérieur | 1 711 395 195 | 1 749 105 960 | 3 360 987 776 | 4 264 608 787 | 11 086 097 718 |
| 10 | RPI | 1 711 395 195 | 1 749 105 960 | 3 360 987 776 | 4 264 608 787 | 11 086 097 718 |
| | Biens et Services | 902 606 551 | 1 262 728 124 | 2 426 390 927 | 3 078 745 547 | 7 670 471 149 |
| | Transferts | 808 788 644 | 486 377 836 | 934 596 849 | 1 185 863 240 | 3 415 626 569 |
| | Financement Intérieur | 102 955 114 | 52 192 351 | 65 701 987 | 83 366 008 | 304 215 460 |
| 20 | DTI | 102 955 114 | 52 192 351 | 65 701 987 | 83 366 008 | 304 215 460 |
| | Biens et Services | 102 955 114 | 52 182 351 | 65 682 772 | 83 341 627 | 304 161 864 |
| | Transferts | 0 | 10 000 | 19 215 | 24 381 | 53 596 |
| | Financement Intérieur | 19 025 314 | 133 185 869 | 290 510 237 | 368 613 978 | 811 335 398 |
| 30 | TVA | 19 025 314 | 133 185 869 | 290 510 237 | 368 613 978 | 811 335 398 |
| | Biens et Services | 19 025 314 | 133 130 169 | 159 738 148 | 202 683 813 | 514 577 444 |
| | Transferts | 0 | 55 700 | 130 772 089 | 165 930 165 | 296 757 954 |
| | Financement Extérieur | 1 016 870 000 | 1 238 000 000 | 1 042 600 000 | 981 300 000 | 4 278 770 000 |
| 60 | SUB | 1 016 870 000 | 1 238 000 000 | 1 042 600 000 | 981 300 000 | 4 278 770 000 |
| | Biens et Services | 983 611 201 | 1 140 704 620 | 949 161 700 | 889 438 800 | 3 962 916 321 |
| | Transferts | 33 258 799 | 97 295 380 | 93 438 300 | 91 861 200 | 315 853 679 |
| | Financement Extérieur | 1 504 811 412 | 2 085 064 703 | 3 288 349 918 | 4 187 468 825 | 11 065 694 858 |
| 70 | EE | 1 504 811 412 | 2 085 064 703 | 3 288 349 918 | 4 187 468 825 | 11 065 694 858 |
| | Biens et Services | 1 481 744 119 | 2 050 388 208 | 3 267 441 163 | 4 176 004 418 | 10 975 577 908 |
| | Transferts | 23 067 293 | 34 676 495 | 20 908 755 | 11 464 407 | 90 116 950 |
| 01 | Budget annexe | 34 912 000 | 33 769 300 | 37 621 230 | 40 212 195 | 146 514 725 |
| 3 | OPERATIONS COURANTES - HORS SOLDES | 27 342 000 | 26 194 300 | 29 288 730 | 31 500 945 | 114 325 975 |
| | Financement Intérieur | 27 342 000 | 26 194 300 | 29 288 730 | 31 500 945 | 114 325 975 |
| 10 | RPI | 27 342 000 | 26 194 300 | 29 288 730 | 31 500 945 | 114 325 975 |
| | Biens et Services | 14 207 843 | 13 108 069 | 14 567 584 | 15 505 531 | 57 389 027 |
| | Indemnités | 12 690 155 | 12 765 431 | 14 353 186 | 15 582 762 | 55 391 534 |
| | Transferts | 444 002 | 320 800 | 367 960 | 412 652 | 1 545 414 |
| 5 | OPERATIONS D' INVESTISSEMENT | 7 570 000 | 7 575 000 | 8 332 500 | 8 711 250 | 32 188 750 |
| | Financement Intérieur | 7 570 000 | 7 575 000 | 8 332 500 | 8 711 250 | 32 188 750 |
| 10 | RPI | 7 570 000 | 7 575 000 | 8 332 500 | 8 711 250 | 32 188 750 |
| | Biens et Services | 7 570 000 | 7 575 000 | 8 332 500 | 8 711 250 | 32 188 750 |
| 02 | Compte particulier du Trésor | 1 463 715 975 | 1 661 611 363 | 1 316 981 673 | 1 154 620 141 | 5 596 929 152 |
| 3 | OPERATIONS COURANTES - HORS SOLDES | 1 224 344 052 | 1 362 676 829 | 993 000 519 | 993 000 519 | 4 573 021 919 |
| | Financement Intérieur | 1 224 344 052 | 1 362 676 829 | 993 000 519 | 993 000 519 | 4 573 021 919 |
| 10 | RPI | 1 224 344 052 | 1 362 676 829 | 993 000 519 | 993 000 519 | 4 573 021 919 |
| | Biens et Services | 405 186 184 | 429 731 089 | 60 054 779 | 60 054 779 | 955 026 831 |
| | Indemnités | 19 632 123 | 21 125 007 | 21 125 007 | 21 125 007 | 83 007 144 |
| | Transferts | 799 525 745 | 911 820 733 | 911 820 733 | 911 820 733 | 3 534 987 944 |
| 5 | OPERATIONS D' INVESTISSEMENT | 239 371 923 | 298 934 534 | 323 981 154 | 161 619 622 | 1 023 907 233 |

Synthèse Prévission Dépenses - En Milliers d'Ariary

| Budget/Catégorie d'opérations | | LFR 2021 | LFI 2022 | Prév 2023 | Prév 2024 | Total |
|-------------------------------|------------------------------|---------------|---------------|---------------|---------------|----------------|
| | Financement Extérieur | 239 371 923 | 298 934 534 | 323 981 154 | 161 619 622 | 1 023 907 233 |
| | 70 EE | 239 371 923 | 298 934 534 | 323 981 154 | 161 619 622 | 1 023 907 233 |
| | Bilan | 239 371 923 | 298 934 534 | 323 981 154 | 161 619 622 | 1 023 907 233 |
| 05 | Fonds de Contrevaieur | 6 359 086 | 13 017 876 | 0 | 0 | 19 376 962 |
| 5 | OPERATIONS D' INVESTISSEMENT | 6 359 086 | 13 017 876 | 0 | 0 | 19 376 962 |
| | Financement Intérieur | 6 359 086 | 13 017 876 | 0 | 0 | 19 376 962 |
| | 40 FCV | 6 359 086 | 13 017 876 | 0 | 0 | 19 376 962 |
| | Biens et Services | 6 359 086 | 12 221 876 | 0 | 0 | 18 580 962 |
| | Transferts | 0 | 796 000 | 0 | 0 | 796 000 |
| 06 | Dette Publique | 3 478 119 031 | 3 329 140 274 | 4 240 766 316 | 4 505 925 340 | 15 553 950 961 |
| 7 | OPERATIONS DE FINANCEMENT | 3 478 119 031 | 3 329 140 274 | 4 240 766 316 | 4 505 925 340 | 15 553 950 961 |
| | Financement Intérieur | 3 478 119 031 | 3 329 140 274 | 4 240 766 316 | 4 505 925 340 | 15 553 950 961 |
| | 10 RPI | 3 478 119 031 | 3 329 140 274 | 4 240 766 316 | 4 505 925 340 | 15 553 950 961 |
| | Bilan | 3 478 119 031 | 3 329 140 274 | 4 240 766 316 | 4 505 925 340 | 15 553 950 961 |

Total général

16 008 949 624

19 467 969 662

20 435 203 637

23 291 015 980

79 203 138 903

Prévision Dépenses - En Milliers d'Ariary

| Ministère/Institution-Mission-Programme | | LF 2021 | LF 2022 | Prév 2023 | Prév 2024 | Total |
|---|--|--------------------|--------------------|--------------------|--------------------|----------------------|
| 01 | PRESIDENCE DE LA REPUBLIQUE | 197 841 966 | 219 288 714 | 388 964 584 | 442 990 900 | 1 249 086 164 |
| 010 | PRESIDENCE DE LA REPUBLIQUE | 197 841 966 | 219 288 714 | 388 964 584 | 442 990 900 | 1 249 086 164 |
| 001 | Administration Et Coordination | 138 163 930 | 126 785 524 | 182 457 189 | 223 160 047 | 670 566 690 |
| 00 | Budget Général | 138 163 930 | 126 785 524 | 182 457 189 | 223 160 047 | 670 566 690 |
| 2 | OPERATIONS COURANTES - SOLDES | 13 544 825 | 13 552 174 | 14 544 230 | 16 848 822 | 58 490 051 |
| | Financement Intérieur | 13 544 825 | 13 552 174 | 14 544 230 | 16 848 822 | 58 490 051 |
| | 10 RPI | 13 544 825 | 13 552 174 | 14 544 230 | 16 848 822 | 58 490 051 |
| | Indemnités | 13 544 825 | 13 552 174 | 14 544 230 | 16 848 822 | 58 490 051 |
| 3 | OPERATIONS COURANTES - HORS SOLDES | 59 592 656 | 56 616 071 | 59 120 311 | 68 269 677 | 243 598 715 |
| | Financement Intérieur | 59 592 656 | 56 616 071 | 59 120 311 | 68 269 677 | 243 598 715 |
| | 10 RPI | 59 592 656 | 56 616 071 | 59 120 311 | 68 269 677 | 243 598 715 |
| | Indemnités | 18 207 481 | 17 602 526 | 18 589 766 | 21 472 807 | 75 872 580 |
| | Biens et Services | 30 656 907 | 28 277 071 | 29 811 539 | 34 435 051 | 123 180 568 |
| | Transferts | 10 728 268 | 10 736 474 | 10 719 006 | 12 361 819 | 44 545 567 |
| 5 | OPERATIONS D' INVESTISSEMENT | 65 026 449 | 56 617 279 | 108 792 648 | 138 041 548 | 368 477 924 |
| | Financement Intérieur | 65 026 449 | 56 617 279 | 108 792 648 | 138 041 548 | 368 477 924 |
| | 10 RPI | 65 026 449 | 56 617 279 | 108 792 648 | 138 041 548 | 368 477 924 |
| | Transferts | 61 157 911 | 53 272 279 | 102 365 081 | 129 885 932 | 346 681 203 |
| | Biens et Services | 3 868 538 | 3 345 000 | 6 427 567 | 8 155 616 | 21 796 721 |
| 138 | Appui à la gouvernance et à l'Etat de droit | 42 486 242 | 77 017 729 | 191 432 468 | 207 824 593 | 518 761 032 |
| 00 | Budget Général | 42 486 242 | 77 017 729 | 191 432 468 | 207 824 593 | 518 761 032 |
| 3 | OPERATIONS COURANTES - HORS SOLDES | 18 213 452 | 20 370 764 | 20 879 113 | 24 090 860 | 83 554 189 |
| | Financement Intérieur | 18 213 452 | 20 370 764 | 20 879 113 | 24 090 860 | 83 554 189 |
| | 10 RPI | 18 213 452 | 20 370 764 | 20 879 113 | 24 090 860 | 83 554 189 |
| | Indemnités | 5 914 986 | 6 041 065 | 6 379 296 | 7 368 631 | 25 703 978 |
| | Biens et Services | 3 838 361 | 3 765 455 | 3 959 348 | 4 573 393 | 16 136 557 |
| | Transferts | 8 460 105 | 10 564 244 | 10 540 469 | 12 148 836 | 41 713 654 |
| 5 | OPERATIONS D' INVESTISSEMENT | 24 272 790 | 56 646 965 | 170 553 355 | 183 733 733 | 435 206 843 |
| | Financement Intérieur | 3 702 493 | 12 068 224 | 23 191 846 | 29 446 376 | 68 408 939 |
| | 10 RPI | 3 702 493 | 12 068 224 | 23 191 846 | 29 446 376 | 68 408 939 |
| | Transferts | 2 000 000 | 4 850 000 | 9 319 493 | 11 825 038 | 27 994 531 |
| | Biens et Services | 1 702 493 | 7 218 224 | 13 872 353 | 17 621 338 | 40 414 408 |
| | Financement Intérieur | 108 906 | 0 | 0 | 0 | 108 906 |
| | 20 DTI | 108 906 | 0 | 0 | 0 | 108 906 |
| | Biens et Services | 108 906 | 0 | 0 | 0 | 108 906 |
| | Financement Extérieur | 2 900 000 | 2 997 000 | 3 073 000 | 3 073 000 | 12 043 000 |
| | 60 SUB | 2 900 000 | 2 997 000 | 3 073 000 | 3 073 000 | 12 043 000 |
| | Biens et Services | 2 900 000 | 2 997 000 | 3 073 000 | 3 073 000 | 12 043 000 |
| | Financement Extérieur | 17 561 391 | 41 581 741 | 144 288 509 | 151 214 357 | 354 645 998 |
| | 70 EE | 17 561 391 | 41 581 741 | 144 288 509 | 151 214 357 | 354 645 998 |
| | Biens et Services | 17 561 391 | 41 581 741 | 144 288 509 | 151 214 357 | 354 645 998 |
| 620 | Appui au développement social et économique | 17 191 794 | 15 485 461 | 15 074 927 | 12 006 260 | 59 758 442 |
| 00 | Budget Général | 17 191 794 | 15 485 461 | 15 074 927 | 12 006 260 | 59 758 442 |
| 3 | OPERATIONS COURANTES - HORS SOLDES | 2 455 485 | 2 185 083 | 2 299 732 | 2 656 245 | 9 596 545 |
| | Financement Intérieur | 2 455 485 | 2 185 083 | 2 299 732 | 2 656 245 | 9 596 545 |
| | 10 RPI | 2 455 485 | 2 185 083 | 2 299 732 | 2 656 245 | 9 596 545 |
| | Indemnités | 1 252 100 | 1 159 925 | 1 224 867 | 1 414 826 | 5 051 718 |
| | Transferts | 65 647 | 57 441 | 57 311 | 66 056 | 246 455 |
| | Biens et Services | 1 137 738 | 967 717 | 1 017 554 | 1 175 363 | 4 298 372 |
| 5 | OPERATIONS D' INVESTISSEMENT | 14 736 309 | 13 300 378 | 12 775 195 | 9 350 015 | 50 161 897 |
| | Financement Intérieur | 1 221 655 | 1 374 000 | 2 640 195 | 3 350 015 | 8 585 865 |
| | 10 RPI | 1 221 655 | 1 374 000 | 2 640 195 | 3 350 015 | 8 585 865 |
| | Biens et Services | 1 221 655 | 1 374 000 | 2 640 195 | 3 350 015 | 8 585 865 |
| | Financement Extérieur | 9 578 000 | 9 898 000 | 10 135 000 | 6 000 000 | 35 611 000 |
| | 60 SUB | 9 578 000 | 9 898 000 | 10 135 000 | 6 000 000 | 35 611 000 |
| | Biens et Services | 9 578 000 | 9 898 000 | 10 135 000 | 6 000 000 | 35 611 000 |

Prévision Dépenses - En Milliers d'Ariary

| Ministère/Institution-Mission-Programme | | LFR 2021 | LFI 2022 | Prév 2023 | Prév 2024 | Total |
|---|-------------------|-----------|-----------|-----------|-----------|-----------|
| Financement | Extérieur | 3 936 654 | 2 028 378 | 0 | 0 | 5 965 032 |
| 70 | EE | 3 936 654 | 2 028 378 | 0 | 0 | 5 965 032 |
| | Biens et Services | 3 936 654 | 2 028 378 | 0 | 0 | 5 965 032 |

Prévision Dépenses - En Milliers d'Ariary

| Ministère/Institution-Mission-Programme | | LFR 2021 | LFI 2022 | Prév 2023 | Prév 2024 | Total |
|---|--|-------------------|-------------------|-------------------|-------------------|-------------------|
| 02 | SENAT | 16 541 322 | 19 982 670 | 21 456 092 | 24 890 911 | 82 870 995 |
| 020 | SENAT | 16 541 322 | 19 982 670 | 21 456 092 | 24 890 911 | 82 870 995 |
| 002 | Administration Et Coordination | 10 217 524 | 12 652 670 | 13 771 056 | 16 015 413 | 52 656 663 |
| 00 | Budget Général | 10 217 524 | 12 652 670 | 13 771 056 | 16 015 413 | 52 656 663 |
| | 3 OPERATIONS COURANTES - HORS SOLDES | 10 137 524 | 12 152 670 | 12 810 286 | 14 796 339 | 49 896 819 |
| | Financement Intérieur | 10 137 524 | 12 152 670 | 12 810 286 | 14 796 339 | 49 896 819 |
| | 10 RPI | 10 137 524 | 12 152 670 | 12 810 286 | 14 796 339 | 49 896 819 |
| | Indemnités | 7 770 013 | 10 058 184 | 10 621 341 | 12 268 550 | 40 718 088 |
| | Biens et Services | 2 117 511 | 1 844 486 | 1 939 508 | 2 240 290 | 8 141 795 |
| | Transferts | 250 000 | 250 000 | 249 437 | 287 499 | 1 036 936 |
| | 5 OPERATIONS D' INVESTISSEMENT | 80 000 | 500 000 | 960 770 | 1 219 074 | 2 759 844 |
| | Financement Intérieur | 80 000 | 500 000 | 960 770 | 1 219 074 | 2 759 844 |
| | 10 RPI | 80 000 | 500 000 | 960 770 | 1 219 074 | 2 759 844 |
| | Biens et Services | 80 000 | 500 000 | 960 770 | 1 219 074 | 2 759 844 |
| 119 | Gestion opérationnelle des missions des parlementaires du Sénat | 6 323 798 | 7 330 000 | 7 685 036 | 8 875 498 | 30 214 332 |
| 00 | Budget Général | 6 323 798 | 7 330 000 | 7 685 036 | 8 875 498 | 30 214 332 |
| | 3 OPERATIONS COURANTES - HORS SOLDES | 6 323 798 | 7 330 000 | 7 685 036 | 8 875 498 | 30 214 332 |
| | Financement Intérieur | 6 323 798 | 7 330 000 | 7 685 036 | 8 875 498 | 30 214 332 |
| | 10 RPI | 6 323 798 | 7 330 000 | 7 685 036 | 8 875 498 | 30 214 332 |
| | Biens et Services | 4 462 270 | 5 285 000 | 5 557 278 | 6 419 115 | 21 723 663 |
| | Transferts | 545 000 | 545 000 | 543 773 | 626 747 | 2 260 520 |
| | Indemnités | 1 316 528 | 1 500 000 | 1 583 985 | 1 829 636 | 6 230 149 |

Prévision Dépenses - En Milliers d'Ariary

| Ministère/Institution-Mission-Programme | | LFR 2021 | LFI 2022 | Prév 2023 | Prév 2024 | Total |
|---|---|-------------------|-------------------|-------------------|-------------------|--------------------|
| 03 | ASSEMBLEE NATIONALE | 54 756 333 | 79 505 006 | 84 199 843 | 97 364 883 | 315 826 065 |
| 030 | ASSEMBLEE NATIONALE | 54 756 333 | 79 505 006 | 84 199 843 | 97 364 883 | 315 826 065 |
| 003 | Administration et Coordination | 17 463 416 | 16 559 981 | 17 881 885 | 20 763 227 | 72 668 509 |
| 00 | Budget Général | 17 463 416 | 16 559 981 | 17 881 885 | 20 763 227 | 72 668 509 |
| 3 | OPERATIONS COURANTES - HORS SOLDES | 15 963 416 | 16 059 981 | 16 921 114 | 19 544 153 | 68 488 664 |
| | Financement Intérieur | 15 963 416 | 16 059 981 | 16 921 114 | 19 544 153 | 68 488 664 |
| | 10 RPI | 15 963 416 | 16 059 981 | 16 921 114 | 19 544 153 | 68 488 664 |
| | Transferts | 468 896 | 468 896 | 467 841 | 539 229 | 1 944 862 |
| | Biens et Services | 2 380 536 | 2 403 761 | 2 527 593 | 2 919 580 | 10 231 470 |
| | Indemnités | 13 113 984 | 13 187 324 | 13 925 680 | 16 085 344 | 56 312 332 |
| 5 | OPERATIONS D' INVESTISSEMENT | 1 500 000 | 500 000 | 960 771 | 1 219 074 | 4 179 845 |
| | Financement Intérieur | 1 500 000 | 500 000 | 960 771 | 1 219 074 | 4 179 845 |
| | 10 RPI | 1 500 000 | 500 000 | 960 771 | 1 219 074 | 4 179 845 |
| | Biens et Services | 1 500 000 | 500 000 | 960 771 | 1 219 074 | 4 179 845 |
| 101 | Gouvernance Responsable | 37 292 917 | 62 945 025 | 66 317 958 | 76 601 656 | 243 157 556 |
| 00 | Budget Général | 37 292 917 | 62 945 025 | 66 317 958 | 76 601 656 | 243 157 556 |
| 3 | OPERATIONS COURANTES - HORS SOLDES | 37 292 917 | 62 945 025 | 66 317 958 | 76 601 656 | 243 157 556 |
| | Financement Intérieur | 37 292 917 | 62 945 025 | 66 317 958 | 76 601 656 | 243 157 556 |
| | 10 RPI | 37 292 917 | 62 945 025 | 66 317 958 | 76 601 656 | 243 157 556 |
| | Biens et Services | 18 401 958 | 27 800 725 | 29 233 012 | 33 766 552 | 109 202 247 |
| | Indemnités | 18 805 959 | 34 679 300 | 36 620 993 | 42 300 360 | 132 406 612 |
| | Transferts | 85 000 | 465 000 | 463 953 | 534 744 | 1 548 697 |

Prévision Dépenses - En Milliers d'Ariary

| Ministère/Institution-Mission-Programme | | LFR 2021 | LFI 2022 | Prév 2023 | Prév 2024 | Total |
|---|---|------------------|------------------|-------------------|-------------------|-------------------|
| 04 | HAUTE COUR CONSTITUTIONNELLE | 9 117 831 | 9 741 361 | 10 523 981 | 12 221 420 | 41 604 593 |
| 040 | HAUTE COUR CONSTITUTIONNELLE | 9 117 831 | 9 741 361 | 10 523 981 | 12 221 420 | 41 604 593 |
| 004 | Administration et Coordination | 6 565 031 | 7 130 531 | 7 778 650 | 9 050 342 | 30 524 554 |
| 00 | Budget Général | 6 565 031 | 7 130 531 | 7 778 650 | 9 050 342 | 30 524 554 |
| 3 | OPERATIONS COURANTES - HORS SOLDES | 5 565 031 | 6 830 531 | 7 202 188 | 8 318 898 | 27 916 648 |
| | Financement Intérieur | 5 565 031 | 6 830 531 | 7 202 188 | 8 318 898 | 27 916 648 |
| | 10 RPI | 5 565 031 | 6 830 531 | 7 202 188 | 8 318 898 | 27 916 648 |
| | Transferts | 91 906 | 94 906 | 94 691 | 109 141 | 390 644 |
| | Indemnités | 4 444 625 | 5 562 306 | 5 873 736 | 6 784 664 | 22 665 331 |
| | Biens et Services | 1 028 500 | 1 173 319 | 1 233 761 | 1 425 093 | 4 860 673 |
| 5 | OPERATIONS D' INVESTISSEMENT | 1 000 000 | 300 000 | 576 462 | 731 444 | 2 607 906 |
| | Financement Intérieur | 1 000 000 | 300 000 | 576 462 | 731 444 | 2 607 906 |
| | 10 RPI | 1 000 000 | 300 000 | 576 462 | 731 444 | 2 607 906 |
| | Biens et Services | 1 000 000 | 300 000 | 576 462 | 731 444 | 2 607 906 |
| 102 | Gouvernance responsable | 2 552 800 | 2 610 830 | 2 745 331 | 3 171 078 | 11 080 039 |
| 00 | Budget Général | 2 552 800 | 2 610 830 | 2 745 331 | 3 171 078 | 11 080 039 |
| 3 | OPERATIONS COURANTES - HORS SOLDES | 2 552 800 | 2 610 830 | 2 745 331 | 3 171 078 | 11 080 039 |
| | Financement Intérieur | 2 552 800 | 2 610 830 | 2 745 331 | 3 171 078 | 11 080 039 |
| | 10 RPI | 2 552 800 | 2 610 830 | 2 745 331 | 3 171 078 | 11 080 039 |
| | Biens et Services | 2 552 800 | 2 610 830 | 2 745 331 | 3 171 078 | 11 080 039 |

Prévision Dépenses - En Milliers d'Ariary

| Ministère/Institution-Mission-Programme | | LF 2021 | LFI 2022 | Prév 2023 | Prév 2024 | Total |
|---|---|--------------------|--------------------|--------------------|--------------------|--------------------|
| 05 | PRIMATURE | 263 678 335 | 162 635 886 | 178 411 671 | 167 547 387 | 772 273 279 |
| 050 | PRIMATURE | 263 678 335 | 162 635 886 | 178 411 671 | 167 547 387 | 772 273 279 |
| 005 | Administration et Coordination | 27 778 161 | 29 993 564 | 34 866 744 | 41 079 152 | 133 717 621 |
| 00 | Budget Général | 27 778 161 | 29 993 564 | 34 866 744 | 41 079 152 | 133 717 621 |
| 2 | OPERATIONS COURANTES - SOLDES | 8 632 295 | 8 707 862 | 9 345 293 | 10 825 606 | 37 511 056 |
| | Financement Intérieur | 8 632 295 | 8 707 862 | 9 345 293 | 10 825 606 | 37 511 056 |
| | 10 RPI | 8 632 295 | 8 707 862 | 9 345 293 | 10 825 606 | 37 511 056 |
| | Indemnités | 8 632 295 | 8 707 862 | 9 345 293 | 10 825 606 | 37 511 056 |
| 3 | OPERATIONS COURANTES - HORS SOLDES | 18 004 889 | 17 741 553 | 18 711 213 | 21 612 374 | 76 070 029 |
| | Financement Intérieur | 18 004 889 | 17 741 553 | 18 711 213 | 21 612 374 | 76 070 029 |
| | 10 RPI | 18 004 889 | 17 741 553 | 18 711 213 | 21 612 374 | 76 070 029 |
| | Biens et Services | 1 674 250 | 1 697 550 | 1 784 961 | 2 061 797 | 7 218 558 |
| | Indemnités | 16 055 088 | 15 768 452 | 16 651 324 | 19 233 697 | 67 708 561 |
| | Transferts | 275 551 | 275 551 | 274 928 | 316 880 | 1 142 910 |
| 5 | OPERATIONS D' INVESTISSEMENT | 1 140 977 | 3 544 149 | 6 810 238 | 8 641 172 | 20 136 536 |
| | Financement Intérieur | 1 140 977 | 3 544 149 | 6 810 238 | 8 641 172 | 20 136 536 |
| | 10 RPI | 1 140 977 | 3 544 149 | 6 810 238 | 8 641 172 | 20 136 536 |
| | Biens et Services | 1 140 977 | 3 544 149 | 6 810 238 | 8 641 172 | 20 136 536 |
| 139 | Pilotage et coordination, appui, mise en œuvre, suivi et contrôle des actions gouvernementales | 10 167 550 | 9 619 855 | 10 031 790 | 11 583 708 | 41 402 903 |
| 00 | Budget Général | 10 167 550 | 9 619 855 | 10 031 790 | 11 583 708 | 41 402 903 |
| 3 | OPERATIONS COURANTES - HORS SOLDES | 9 756 050 | 9 619 855 | 10 031 790 | 11 583 708 | 40 991 403 |
| | Financement Intérieur | 9 756 050 | 9 619 855 | 10 031 790 | 11 583 708 | 40 991 403 |
| | 10 RPI | 9 756 050 | 9 619 855 | 10 031 790 | 11 583 708 | 40 991 403 |
| | Indemnités | 80 336 | 0 | 0 | 0 | 80 336 |
| | Biens et Services | 8 121 000 | 8 065 141 | 8 480 583 | 9 795 801 | 34 462 525 |
| | Transferts | 1 554 714 | 1 554 714 | 1 551 207 | 1 787 907 | 6 448 542 |
| 5 | OPERATIONS D' INVESTISSEMENT | 411 500 | 0 | 0 | 0 | 411 500 |
| | Financement Intérieur | 411 500 | 0 | 0 | 0 | 411 500 |
| | 10 RPI | 411 500 | 0 | 0 | 0 | 411 500 |
| | Biens et Services | 411 500 | 0 | 0 | 0 | 411 500 |
| 827 | Appui au développement | 225 732 624 | 123 022 467 | 133 513 137 | 114 884 527 | 597 152 755 |
| 00 | Budget Général | 225 732 624 | 123 022 467 | 133 513 137 | 114 884 527 | 597 152 755 |
| 3 | OPERATIONS COURANTES - HORS SOLDES | 5 574 413 | 5 535 072 | 5 534 979 | 6 380 167 | 23 024 631 |
| | Financement Intérieur | 5 574 413 | 5 535 072 | 5 534 979 | 6 380 167 | 23 024 631 |
| | 10 RPI | 5 574 413 | 5 535 072 | 5 534 979 | 6 380 167 | 23 024 631 |
| | Biens et Services | 230 495 | 230 236 | 242 079 | 279 623 | 982 433 |
| | Indemnités | 39 082 | 0 | 0 | 0 | 39 082 |
| | Transferts | 5 304 836 | 5 304 836 | 5 292 900 | 6 100 544 | 22 003 116 |
| 5 | OPERATIONS D' INVESTISSEMENT | 220 158 211 | 117 487 395 | 127 978 158 | 108 504 360 | 574 128 124 |
| | Financement Intérieur | 19 858 310 | 13 876 839 | 26 664 964 | 33 833 841 | 94 233 954 |
| | 10 RPI | 19 858 310 | 13 876 839 | 26 664 964 | 33 833 841 | 94 233 954 |
| | Biens et Services | 16 258 310 | 13 876 839 | 26 664 964 | 33 833 841 | 90 633 954 |
| | Transferts | 3 600 000 | 0 | 0 | 0 | 3 600 000 |
| | Financement Intérieur | 1 466 913 | 4 207 912 | 8 085 688 | 10 259 526 | 24 020 039 |
| | 20 DTI | 1 466 913 | 4 207 912 | 8 085 688 | 10 259 526 | 24 020 039 |
| | Biens et Services | 1 466 913 | 4 207 912 | 8 085 688 | 10 259 526 | 24 020 039 |
| | Financement Intérieur | 376 200 | 1 625 000 | 3 122 506 | 3 961 993 | 9 085 699 |
| | 30 TVA | 376 200 | 1 625 000 | 3 122 506 | 3 961 993 | 9 085 699 |
| | Biens et Services | 376 200 | 1 625 000 | 3 122 506 | 3 961 993 | 9 085 699 |
| | Financement Extérieur | 107 835 000 | 83 579 000 | 90 105 000 | 60 449 000 | 341 968 000 |
| | 60 SUB | 107 835 000 | 83 579 000 | 90 105 000 | 60 449 000 | 341 968 000 |
| | Biens et Services | 107 835 000 | 83 579 000 | 90 105 000 | 60 449 000 | 341 968 000 |
| | Financement Extérieur | 90 621 788 | 14 198 644 | 0 | 0 | 104 820 432 |
| | 70 EE | 90 621 788 | 14 198 644 | 0 | 0 | 104 820 432 |
| | Biens et Services | 90 621 788 | 14 198 644 | 0 | 0 | 104 820 432 |

Prévision Dépenses - En Milliers d'Ariary

| Ministère/Institution-Mission-Programme | | LFR 2021 | LFI 2022 | Prév 2023 | Prév 2024 | Total |
|---|---|------------------|------------------|------------------|------------------|-------------------|
| 06 | CONSEIL DU FAMPIDAVANANA MALAGASY | 7 762 574 | 7 011 074 | 7 391 964 | 8 538 276 | 30 703 888 |
| 060 | RECONCILIATION MALAGASY | 7 762 574 | 7 011 074 | 7 391 964 | 8 538 276 | 30 703 888 |
| 057 | Administration et Coordination | 6 856 103 | 6 104 603 | 6 438 844 | 7 437 328 | 26 836 878 |
| 00 | Budget Général | 6 856 103 | 6 104 603 | 6 438 844 | 7 437 328 | 26 836 878 |
| 3 | OPERATIONS COURANTES - HORS SOLDES | 6 106 103 | 6 104 603 | 6 438 844 | 7 437 328 | 26 086 878 |
| | Financement Intérieur | 6 106 103 | 6 104 603 | 6 438 844 | 7 437 328 | 26 086 878 |
| | 10 RPI | 6 106 103 | 6 104 603 | 6 438 844 | 7 437 328 | 26 086 878 |
| | Biens et Services | 1 246 459 | 1 244 959 | 1 309 069 | 1 512 086 | 5 312 573 |
| | Indemnités | 4 826 000 | 4 826 000 | 5 096 207 | 5 886 552 | 20 634 759 |
| | Transferts | 33 644 | 33 644 | 33 568 | 38 690 | 139 546 |
| 5 | OPERATIONS D' INVESTISSEMENT | 750 000 | 0 | 0 | 0 | 750 000 |
| | Financement Intérieur | 750 000 | 0 | 0 | 0 | 750 000 |
| | 10 RPI | 750 000 | 0 | 0 | 0 | 750 000 |
| | Biens et Services | 750 000 | 0 | 0 | 0 | 750 000 |
| 823 | Réconciliation Nationale | 906 471 | 906 471 | 953 120 | 1 100 948 | 3 867 010 |
| 00 | Budget Général | 906 471 | 906 471 | 953 120 | 1 100 948 | 3 867 010 |
| 3 | OPERATIONS COURANTES - HORS SOLDES | 906 471 | 906 471 | 953 120 | 1 100 948 | 3 867 010 |
| | Financement Intérieur | 906 471 | 906 471 | 953 120 | 1 100 948 | 3 867 010 |
| | 10 RPI | 906 471 | 906 471 | 953 120 | 1 100 948 | 3 867 010 |
| | Biens et Services | 906 471 | 906 471 | 953 120 | 1 100 948 | 3 867 010 |

Prévision Dépenses - En Milliers d'Ariary

| Ministère/Institution-Mission-Programme | | LFR 2021 | LFI 2022 | Prév 2023 | Prév 2024 | Total |
|---|---|-------------------|-------------------|-------------------|-------------------|-------------------|
| 07 | COMMISSION ELECTORALE NATIONALE INDEPENDANTE | 14 840 612 | 12 228 605 | 12 886 084 | 14 883 975 | 54 839 276 |
| 070 | ELECTIONS | 14 840 612 | 12 228 605 | 12 886 084 | 14 883 975 | 54 839 276 |
| 060 | Administration et Coordination | 7 849 656 | 7 988 844 | 8 414 734 | 9 719 187 | 33 972 421 |
| 00 | Budget Général | 7 849 656 | 7 988 844 | 8 414 734 | 9 719 187 | 33 972 421 |
| 3 | OPERATIONS COURANTES - HORS SOLDES | 7 849 656 | 7 988 844 | 8 414 734 | 9 719 187 | 33 972 421 |
| | Financement Intérieur | 7 849 656 | 7 988 844 | 8 414 734 | 9 719 187 | 33 972 421 |
| | 10 RPI | 7 849 656 | 7 988 844 | 8 414 734 | 9 719 187 | 33 972 421 |
| | Transferts | 263 408 | 263 408 | 262 814 | 302 916 | 1 092 546 |
| | Biens et Services | 1 270 047 | 1 266 235 | 1 331 071 | 1 537 610 | 5 404 963 |
| | Indemnités | 6 316 201 | 6 459 201 | 6 820 849 | 7 878 661 | 27 474 912 |
| 126 | Mise en Oeuvre du Processus Electoral | 6 783 956 | 4 032 761 | 4 253 689 | 4 913 370 | 19 983 776 |
| 00 | Budget Général | 6 783 956 | 4 032 761 | 4 253 689 | 4 913 370 | 19 983 776 |
| 3 | OPERATIONS COURANTES - HORS SOLDES | 3 139 494 | 4 032 761 | 4 253 689 | 4 913 370 | 16 339 314 |
| | Financement Intérieur | 3 139 494 | 4 032 761 | 4 253 689 | 4 913 370 | 16 339 314 |
| | 10 RPI | 3 139 494 | 4 032 761 | 4 253 689 | 4 913 370 | 16 339 314 |
| | Indemnités | 2 944 860 | 2 944 860 | 3 109 742 | 3 592 017 | 12 591 479 |
| | Biens et Services | 194 634 | 1 087 901 | 1 143 947 | 1 321 353 | 3 747 835 |
| 5 | OPERATIONS D' INVESTISSEMENT | 3 644 462 | 0 | 0 | 0 | 3 644 462 |
| | Financement Intérieur | 3 644 462 | 0 | 0 | 0 | 3 644 462 |
| | 10 RPI | 3 644 462 | 0 | 0 | 0 | 3 644 462 |
| | Biens et Services | 3 644 462 | 0 | 0 | 0 | 3 644 462 |
| 825 | Education Electorale et Communication | 207 000 | 207 000 | 217 661 | 251 418 | 883 079 |
| 00 | Budget Général | 207 000 | 207 000 | 217 661 | 251 418 | 883 079 |
| 3 | OPERATIONS COURANTES - HORS SOLDES | 207 000 | 207 000 | 217 661 | 251 418 | 883 079 |
| | Financement Intérieur | 207 000 | 207 000 | 217 661 | 251 418 | 883 079 |
| | 10 RPI | 207 000 | 207 000 | 217 661 | 251 418 | 883 079 |
| | Biens et Services | 207 000 | 207 000 | 217 661 | 251 418 | 883 079 |

Prévision Dépenses - En Milliers d'Ariary

| Ministère/Institution-Mission-Programme | | LFR 2021 | LFI 2022 | Prév 2023 | Prév 2024 | Total |
|---|---|--------------------|--------------------|--------------------|--------------------|----------------------|
| 12 | MINISTÈRE DE LA DÉFENSE NATIONALE | 378 429 010 | 421 452 328 | 468 382 247 | 546 686 418 | 1 814 950 003 |
| 122 | DEFENSE ET SECURITE | 351 690 750 | 378 184 737 | 422 765 258 | 493 995 117 | 1 646 635 862 |
| 007 | Administration et Coordination | 322 598 850 | 347 850 812 | 372 911 191 | 431 930 370 | 1 475 291 223 |
| 00 | Budget Général | 322 598 850 | 347 850 812 | 372 911 191 | 431 930 370 | 1 475 291 223 |
| | 2 OPERATIONS COURANTES - SOLDES | 308 718 000 | 328 180 643 | 352 204 198 | 408 012 514 | 1 397 115 355 |
| | Financement Intérieur | 308 718 000 | 328 180 643 | 352 204 198 | 408 012 514 | 1 397 115 355 |
| | 10 RPI | 308 718 000 | 328 180 643 | 352 204 198 | 408 012 514 | 1 397 115 355 |
| | Indemnités | 308 718 000 | 328 180 643 | 352 204 198 | 408 012 514 | 1 397 115 355 |
| | 3 OPERATIONS COURANTES - HORS SOLDES | 13 880 850 | 19 670 169 | 20 706 993 | 23 917 856 | 78 175 868 |
| | Financement Intérieur | 13 880 850 | 19 670 169 | 20 706 993 | 23 917 856 | 78 175 868 |
| | 10 RPI | 13 880 850 | 19 670 169 | 20 706 993 | 23 917 856 | 78 175 868 |
| | Indemnités | 6 088 555 | 7 492 285 | 7 911 772 | 9 138 772 | 30 631 384 |
| | Transferts | 186 420 | 186 420 | 186 000 | 214 381 | 773 221 |
| | Biens et Services | 7 605 875 | 11 991 464 | 12 609 221 | 14 564 703 | 46 771 263 |
| 103 | Pilotage de la politique de défense | 29 091 900 | 30 333 925 | 49 854 067 | 62 064 747 | 171 344 639 |
| 00 | Budget Général | 29 091 900 | 30 086 441 | 49 606 583 | 61 817 263 | 170 602 187 |
| | 3 OPERATIONS COURANTES - HORS SOLDES | 8 794 915 | 9 413 405 | 9 882 419 | 11 413 257 | 39 503 996 |
| | Financement Intérieur | 8 794 915 | 9 413 405 | 9 882 419 | 11 413 257 | 39 503 996 |
| | 10 RPI | 8 794 915 | 9 413 405 | 9 882 419 | 11 413 257 | 39 503 996 |
| | Biens et Services | 3 394 844 | 3 753 211 | 3 946 538 | 4 558 574 | 15 653 167 |
| | Indemnités | 4 713 033 | 4 952 409 | 5 229 689 | 6 040 736 | 20 935 867 |
| | Transferts | 687 038 | 707 785 | 706 192 | 813 947 | 2 914 962 |
| | 5 OPERATIONS D' INVESTISSEMENT | 20 296 985 | 20 673 036 | 39 724 164 | 50 404 006 | 131 098 191 |
| | Financement Intérieur | 20 296 985 | 20 673 036 | 39 724 164 | 50 404 006 | 131 098 191 |
| | 10 RPI | 20 296 985 | 20 673 036 | 39 724 164 | 50 404 006 | 131 098 191 |
| | Biens et Services | 20 296 985 | 20 673 036 | 39 724 164 | 50 404 006 | 131 098 191 |
| 02 | Compte particulier du Trésor | 0 | 247 484 | 247 484 | 247 484 | 742 452 |
| | 3 OPERATIONS COURANTES - HORS SOLDES | 0 | 247 484 | 247 484 | 247 484 | 742 452 |
| | Financement Intérieur | 0 | 247 484 | 247 484 | 247 484 | 742 452 |
| | 10 RPI | 0 | 247 484 | 247 484 | 247 484 | 742 452 |
| | Biens et Services | 0 | 247 484 | 247 484 | 247 484 | 742 452 |
| 123 | ARMEE MALAGASY | 26 738 260 | 43 267 591 | 45 616 989 | 52 691 301 | 168 314 141 |
| 008 | Administration et Coordination | 9 607 615 | 12 572 392 | 13 234 403 | 15 286 669 | 50 701 079 |
| 00 | Budget Général | 9 607 615 | 12 572 392 | 13 234 403 | 15 286 669 | 50 701 079 |
| | 3 OPERATIONS COURANTES - HORS SOLDES | 9 607 615 | 12 572 392 | 13 234 403 | 15 286 669 | 50 701 079 |
| | Financement Intérieur | 9 607 615 | 12 572 392 | 13 234 403 | 15 286 669 | 50 701 079 |
| | 10 RPI | 9 607 615 | 12 572 392 | 13 234 403 | 15 286 669 | 50 701 079 |
| | Transferts | 54 841 | 54 841 | 54 716 | 63 065 | 227 463 |
| | Biens et Services | 4 232 404 | 8 622 389 | 9 066 441 | 10 472 454 | 32 393 688 |
| | Indemnités | 5 320 370 | 3 895 162 | 4 113 246 | 4 751 150 | 18 079 928 |
| 104 | Armée de Terre | 14 682 859 | 26 266 116 | 27 711 981 | 32 009 698 | 100 670 654 |
| 00 | Budget Général | 14 682 859 | 26 266 116 | 27 711 981 | 32 009 698 | 100 670 654 |
| | 3 OPERATIONS COURANTES - HORS SOLDES | 14 682 859 | 26 266 116 | 27 711 981 | 32 009 698 | 100 670 654 |
| | Financement Intérieur | 14 682 859 | 26 266 116 | 27 711 981 | 32 009 698 | 100 670 654 |
| | 10 RPI | 14 682 859 | 26 266 116 | 27 711 981 | 32 009 698 | 100 670 654 |
| | Indemnités | 9 292 123 | 20 747 395 | 21 909 004 | 25 306 772 | 77 255 294 |
| | Biens et Services | 5 390 736 | 5 518 721 | 5 802 977 | 6 702 926 | 23 415 360 |
| 105 | Armée de l'Air | 1 078 177 | 1 500 973 | 1 582 184 | 1 827 550 | 5 988 884 |
| 00 | Budget Général | 1 078 177 | 1 500 973 | 1 582 184 | 1 827 550 | 5 988 884 |
| | 3 OPERATIONS COURANTES - HORS SOLDES | 1 078 177 | 1 500 973 | 1 582 184 | 1 827 550 | 5 988 884 |
| | Financement Intérieur | 1 078 177 | 1 500 973 | 1 582 184 | 1 827 550 | 5 988 884 |
| | 10 RPI | 1 078 177 | 1 500 973 | 1 582 184 | 1 827 550 | 5 988 884 |
| | Biens et Services | 537 167 | 631 395 | 663 920 | 766 879 | 2 599 361 |
| | Indemnités | 541 010 | 869 578 | 918 264 | 1 060 671 | 3 389 523 |
| 106 | Marine Nationale | 1 369 609 | 2 928 110 | 3 088 421 | 3 567 384 | 10 953 524 |
| 00 | Budget Général | 1 369 609 | 2 928 110 | 3 088 421 | 3 567 384 | 10 953 524 |
| | 3 OPERATIONS COURANTES - HORS SOLDES | 1 369 609 | 2 928 110 | 3 088 421 | 3 567 384 | 10 953 524 |

Prévision Dépenses - En Milliers d'Ariary

| Ministère/Institution-Mission-Programme | | LFR 2021 | LFI 2022 | Prév 2023 | Prév 2024 | Total |
|---|-------------------|-----------|-----------|-----------|-----------|------------|
| Financement | Intérieur | 1 369 609 | 2 928 110 | 3 088 421 | 3 567 384 | 10 953 524 |
| 10 | RPI | 1 369 609 | 2 928 110 | 3 088 421 | 3 567 384 | 10 953 524 |
| | Indemnités | 749 041 | 2 117 417 | 2 235 967 | 2 582 731 | 7 685 156 |
| | Biens et Services | 620 568 | 810 693 | 852 454 | 984 653 | 3 268 368 |

Prévision Dépenses - En Milliers d'Ariary

| Ministère/Institution-Mission-Programme | | LFR 2021 | LFI 2022 | Prév 2023 | Prév 2024 | Total |
|---|---|-------------------|-------------------|--------------------|--------------------|--------------------|
| 11 | MINISTÈRE DES AFFAIRES ETRANGÈRES | 82 667 985 | 95 776 106 | 101 537 868 | 109 531 230 | 389 513 189 |
| 080 | COOPERATION ET DEVELOPPEMENT | 88 600 | 88 600 | 93 160 | 107 604 | 377 964 |
| 617 | Coopération internationale et développement économique | 88 600 | 0 | 0 | 0 | 88 600 |
| 00 | Budget Général | 88 600 | 0 | 0 | 0 | 88 600 |
| 3 | OPERATIONS COURANTES - HORS SOLDES | 88 600 | 0 | 0 | 0 | 88 600 |
| | Financement Intérieur | 88 600 | 0 | 0 | 0 | 88 600 |
| | 10 RPI | 88 600 | 0 | 0 | 0 | 88 600 |
| | Biens et Services | 88 600 | 0 | 0 | 0 | 88 600 |
| 622 | Diplomatie économique et partenariat au Développement | 0 | 88 600 | 93 160 | 107 604 | 289 364 |
| 00 | Budget Général | 0 | 88 600 | 93 160 | 107 604 | 289 364 |
| 3 | OPERATIONS COURANTES - HORS SOLDES | 0 | 88 600 | 93 160 | 107 604 | 289 364 |
| | Financement Intérieur | 0 | 88 600 | 93 160 | 107 604 | 289 364 |
| | 10 RPI | 0 | 88 600 | 93 160 | 107 604 | 289 364 |
| | Biens et Services | 0 | 88 600 | 93 160 | 107 604 | 289 364 |
| 110 | AFFAIRES ETRANGERES | 82 579 385 | 95 687 506 | 101 444 708 | 109 423 626 | 389 135 225 |
| 006 | Administration et Coordination | 74 128 487 | 81 150 258 | 81 799 284 | 85 638 547 | 322 716 576 |
| 00 | Budget Général | 74 128 487 | 81 150 258 | 81 799 284 | 85 638 547 | 322 716 576 |
| 2 | OPERATIONS COURANTES - SOLDES | 57 440 547 | 62 729 767 | 63 152 090 | 64 133 427 | 247 455 831 |
| | Financement Intérieur | 57 440 547 | 62 729 767 | 63 152 090 | 64 133 427 | 247 455 831 |
| | 10 RPI | 57 440 547 | 62 729 767 | 63 152 090 | 64 133 427 | 247 455 831 |
| | Indemnités | 57 440 547 | 62 729 767 | 63 152 090 | 64 133 427 | 247 455 831 |
| 3 | OPERATIONS COURANTES - HORS SOLDES | 16 687 940 | 18 420 491 | 18 647 194 | 21 505 120 | 75 260 745 |
| | Financement Intérieur | 16 687 940 | 18 420 491 | 18 647 194 | 21 505 120 | 75 260 745 |
| | 10 RPI | 16 687 940 | 18 420 491 | 18 647 194 | 21 505 120 | 75 260 745 |
| | Transferts | 13 551 484 | 13 643 635 | 13 612 935 | 15 690 135 | 56 498 189 |
| | Biens et Services | 2 084 856 | 2 243 856 | 2 359 439 | 2 725 338 | 9 413 489 |
| | Indemnités | 1 051 600 | 2 533 000 | 2 674 820 | 3 089 647 | 9 349 067 |
| 601 | Diplomatie et Coopération | 8 450 898 | 0 | 0 | 0 | 8 450 898 |
| 00 | Budget Général | 8 450 898 | 0 | 0 | 0 | 8 450 898 |
| 3 | OPERATIONS COURANTES - HORS SOLDES | 7 450 898 | 0 | 0 | 0 | 7 450 898 |
| | Financement Intérieur | 7 450 898 | 0 | 0 | 0 | 7 450 898 |
| | 10 RPI | 7 450 898 | 0 | 0 | 0 | 7 450 898 |
| | Indemnités | 2 088 787 | 0 | 0 | 0 | 2 088 787 |
| | Biens et Services | 5 362 111 | 0 | 0 | 0 | 5 362 111 |
| 5 | OPERATIONS D' INVESTISSEMENT | 1 000 000 | 0 | 0 | 0 | 1 000 000 |
| | Financement Intérieur | 1 000 000 | 0 | 0 | 0 | 1 000 000 |
| | 10 RPI | 1 000 000 | 0 | 0 | 0 | 1 000 000 |
| | Biens et Services | 1 000 000 | 0 | 0 | 0 | 1 000 000 |
| 623 | Diplomatie politique et actions extérieures | 0 | 14 537 248 | 19 645 424 | 23 785 079 | 57 967 751 |
| 00 | Budget Général | 0 | 14 537 248 | 19 645 424 | 23 785 079 | 57 967 751 |
| 3 | OPERATIONS COURANTES - HORS SOLDES | 0 | 9 537 248 | 10 037 699 | 11 594 318 | 31 169 265 |
| | Financement Intérieur | 0 | 9 537 248 | 10 037 699 | 11 594 318 | 31 169 265 |
| | 10 RPI | 0 | 9 537 248 | 10 037 699 | 11 594 318 | 31 169 265 |
| | Biens et Services | 0 | 7 448 461 | 7 831 971 | 9 046 514 | 24 326 946 |
| | Indemnités | 0 | 2 088 787 | 2 205 728 | 2 547 804 | 6 842 319 |
| 5 | OPERATIONS D' INVESTISSEMENT | 0 | 5 000 000 | 9 607 725 | 12 190 761 | 26 798 486 |
| | Financement Intérieur | 0 | 5 000 000 | 9 607 725 | 12 190 761 | 26 798 486 |
| | 10 RPI | 0 | 5 000 000 | 9 607 725 | 12 190 761 | 26 798 486 |
| | Biens et Services | 0 | 5 000 000 | 9 607 725 | 12 190 761 | 26 798 486 |

Prévision Dépenses - En Milliers d'Ariary

| Ministère/Institution-Mission-Programme | | LF 2021 | LFI 2022 | Prév 2023 | Prév 2024 | Total |
|---|------------------------------------|--------------------|--------------------|--------------------|--------------------|--------------------|
| 16 | MINISTÈRE DE LA JUSTICE | 201 505 785 | 178 353 764 | 199 786 555 | 221 920 769 | 801 566 873 |
| 160 | JUSTICE | 201 505 785 | 178 353 764 | 199 786 555 | 221 920 769 | 801 566 873 |
| 012 | Administration et Coordination | 132 465 162 | 139 533 501 | 150 412 476 | 162 729 312 | 585 140 451 |
| 00 | Budget Général | 132 465 162 | 139 533 501 | 150 412 476 | 162 729 312 | 585 140 451 |
| 2 | OPERATIONS COURANTES - SOLDES | 115 371 427 | 115 986 526 | 124 477 002 | 144 200 928 | 500 035 883 |
| | Financement Intérieur | 115 371 427 | 115 986 526 | 124 477 002 | 144 200 928 | 500 035 883 |
| 10 | RPI | 115 371 427 | 115 986 526 | 124 477 002 | 144 200 928 | 500 035 883 |
| | Indemnités | 115 371 427 | 115 986 526 | 124 477 002 | 144 200 928 | 500 035 883 |
| 3 | OPERATIONS COURANTES - HORS SOLDES | 6 460 735 | 9 365 535 | 9 865 286 | 11 394 856 | 37 086 412 |
| | Financement Intérieur | 6 460 735 | 9 365 535 | 9 865 286 | 11 394 856 | 37 086 412 |
| 10 | RPI | 6 460 735 | 9 365 535 | 9 865 286 | 11 394 856 | 37 086 412 |
| | Transferts | 97 020 | 148 020 | 147 683 | 170 215 | 562 938 |
| | Biens et Services | 2 149 300 | 3 569 300 | 3 753 147 | 4 335 187 | 13 806 934 |
| | Indemnités | 4 214 415 | 5 648 215 | 5 964 456 | 6 889 454 | 22 716 540 |
| 5 | OPERATIONS D' INVESTISSEMENT | 10 633 000 | 14 181 440 | 16 070 188 | 7 133 528 | 48 018 156 |
| | Financement Intérieur | 0 | 67 167 | 129 064 | 163 763 | 359 994 |
| 20 | DTI | 0 | 67 167 | 129 064 | 163 763 | 359 994 |
| | Biens et Services | 0 | 67 167 | 129 064 | 163 763 | 359 994 |
| | Financement Intérieur | 0 | 1 114 273 | 2 141 124 | 2 716 765 | 5 972 162 |
| 30 | TVA | 0 | 1 114 273 | 2 141 124 | 2 716 765 | 5 972 162 |
| | Biens et Services | 0 | 1 114 273 | 2 141 124 | 2 716 765 | 5 972 162 |
| | Financement Extérieur | 10 633 000 | 13 000 000 | 13 800 000 | 4 253 000 | 41 686 000 |
| 60 | SUB | 10 633 000 | 13 000 000 | 13 800 000 | 4 253 000 | 41 686 000 |
| | Biens et Services | 10 633 000 | 13 000 000 | 13 800 000 | 4 253 000 | 41 686 000 |
| 111 | Administration judiciaire | 11 581 037 | 16 662 535 | 26 113 675 | 32 328 361 | 86 685 608 |
| 00 | Budget Général | 11 492 812 | 16 555 935 | 26 007 075 | 32 221 761 | 86 277 583 |
| 3 | OPERATIONS COURANTES - HORS SOLDES | 6 487 116 | 6 555 935 | 6 791 625 | 7 840 238 | 27 674 914 |
| | Financement Intérieur | 6 487 116 | 6 555 935 | 6 791 625 | 7 840 238 | 27 674 914 |
| 10 | RPI | 6 487 116 | 6 555 935 | 6 791 625 | 7 840 238 | 27 674 914 |
| | Transferts | 2 498 112 | 1 890 153 | 1 885 861 | 2 173 620 | 8 447 746 |
| | Biens et Services | 3 989 004 | 4 665 782 | 4 905 764 | 5 666 618 | 19 227 168 |
| 5 | OPERATIONS D' INVESTISSEMENT | 5 005 696 | 10 000 000 | 19 215 450 | 24 381 523 | 58 602 669 |
| | Financement Intérieur | 5 005 696 | 10 000 000 | 19 215 450 | 24 381 523 | 58 602 669 |
| 10 | RPI | 5 005 696 | 10 000 000 | 19 215 450 | 24 381 523 | 58 602 669 |
| | Biens et Services | 5 005 696 | 10 000 000 | 19 215 450 | 24 381 523 | 58 602 669 |
| 02 | Compte particulier du Trésor | 88 225 | 106 600 | 106 600 | 106 600 | 408 025 |
| 3 | OPERATIONS COURANTES - HORS SOLDES | 88 225 | 106 600 | 106 600 | 106 600 | 408 025 |
| | Financement Intérieur | 88 225 | 106 600 | 106 600 | 106 600 | 408 025 |
| 10 | RPI | 88 225 | 106 600 | 106 600 | 106 600 | 408 025 |
| | Biens et Services | 88 225 | 106 600 | 106 600 | 106 600 | 408 025 |
| 112 | Administration pénitentiaire | 52 959 739 | 16 495 478 | 17 299 893 | 19 980 754 | 106 735 864 |
| 00 | Budget Général | 52 959 739 | 16 495 478 | 17 299 893 | 19 980 754 | 106 735 864 |
| 3 | OPERATIONS COURANTES - HORS SOLDES | 10 726 015 | 16 495 478 | 17 299 893 | 19 980 754 | 64 502 140 |
| | Financement Intérieur | 10 726 015 | 16 495 478 | 17 299 893 | 19 980 754 | 64 502 140 |
| 10 | RPI | 10 726 015 | 16 495 478 | 17 299 893 | 19 980 754 | 64 502 140 |
| | Biens et Services | 9 735 307 | 15 655 550 | 16 461 877 | 19 014 874 | 60 867 608 |
| | Transferts | 990 708 | 839 928 | 838 016 | 965 880 | 3 634 532 |
| 5 | OPERATIONS D' INVESTISSEMENT | 42 233 724 | 0 | 0 | 0 | 42 233 724 |
| | Financement Intérieur | 42 233 724 | 0 | 0 | 0 | 42 233 724 |
| 10 | RPI | 42 233 724 | 0 | 0 | 0 | 42 233 724 |
| | Biens et Services | 42 233 724 | 0 | 0 | 0 | 42 233 724 |
| 127 | Promotion de l'intégrité | 467 770 | 430 310 | 450 900 | 520 750 | 1 869 730 |
| 00 | Budget Général | 453 210 | 430 310 | 450 900 | 520 750 | 1 855 170 |
| 3 | OPERATIONS COURANTES - HORS SOLDES | 453 210 | 430 310 | 450 900 | 520 750 | 1 855 170 |
| | Financement Intérieur | 453 210 | 430 310 | 450 900 | 520 750 | 1 855 170 |
| 10 | RPI | 453 210 | 430 310 | 450 900 | 520 750 | 1 855 170 |
| | Transferts | 28 965 | 28 965 | 28 897 | 33 306 | 120 133 |
| | Biens et Services | 424 245 | 401 345 | 422 003 | 487 444 | 1 735 037 |

Prévision Dépenses - En Milliers d'Ariary

| Ministère/Institution-Mission-Programme | | LFR 2021 | LFI 2022 | Prév 2023 | Prév 2024 | Total |
|---|---|-----------|-----------|-----------|-----------|------------|
| 02 | Compte particulier du Trésor | 14 560 | 0 | 0 | 0 | 14 560 |
| 3 | OPERATIONS COURANTES - HORS SOLDES | 14 560 | 0 | 0 | 0 | 14 560 |
| | Financement Intérieur | 14 560 | 0 | 0 | 0 | 14 560 |
| 10 | RPI | 14 560 | 0 | 0 | 0 | 14 560 |
| | Biens et Services | 14 560 | 0 | 0 | 0 | 14 560 |
| 132 | Contrôle externe des Finances Publiques | 648 219 | 793 171 | 832 218 | 961 197 | 3 234 805 |
| 00 | Budget Général | 648 219 | 793 171 | 832 218 | 961 197 | 3 234 805 |
| 3 | OPERATIONS COURANTES - HORS SOLDES | 648 219 | 793 171 | 832 218 | 961 197 | 3 234 805 |
| | Financement Intérieur | 648 219 | 793 171 | 832 218 | 961 197 | 3 234 805 |
| 10 | RPI | 648 219 | 793 171 | 832 218 | 961 197 | 3 234 805 |
| | Transferts | 33 000 | 33 000 | 32 920 | 37 942 | 136 862 |
| | Biens et Services | 539 611 | 760 171 | 799 298 | 923 255 | 3 022 335 |
| | Indemnités | 75 608 | 0 | 0 | 0 | 75 608 |
| 140 | Répression des actes de corruption | 3 383 858 | 4 438 769 | 4 677 393 | 5 400 395 | 17 900 415 |
| 00 | Budget Général | 3 383 858 | 4 424 209 | 4 662 833 | 5 385 835 | 17 856 735 |
| 3 | OPERATIONS COURANTES - HORS SOLDES | 3 383 858 | 4 424 209 | 4 662 833 | 5 385 835 | 17 856 735 |
| | Financement Intérieur | 3 383 858 | 4 424 209 | 4 662 833 | 5 385 835 | 17 856 735 |
| 10 | RPI | 3 383 858 | 4 424 209 | 4 662 833 | 5 385 835 | 17 856 735 |
| | Biens et Services | 1 062 193 | 1 373 800 | 1 444 568 | 1 668 591 | 5 549 152 |
| | Indemnités | 2 271 256 | 3 000 000 | 3 167 970 | 3 659 274 | 12 098 500 |
| | Transferts | 50 409 | 50 409 | 50 295 | 57 970 | 209 083 |
| 02 | Compte particulier du Trésor | 0 | 14 560 | 14 560 | 14 560 | 43 680 |
| 3 | OPERATIONS COURANTES - HORS SOLDES | 0 | 14 560 | 14 560 | 14 560 | 43 680 |
| | Financement Intérieur | 0 | 14 560 | 14 560 | 14 560 | 43 680 |
| 10 | RPI | 0 | 14 560 | 14 560 | 14 560 | 43 680 |
| | Biens et Services | 0 | 14 560 | 14 560 | 14 560 | 43 680 |

Prévision Dépenses - En Milliers d'Ariary

| Ministère/Institution-Mission-Programme | | LF 2021 | LF 2022 | Prév 2023 | Prév 2024 | Total |
|---|---|--------------------|--------------------|--------------------|--------------------|----------------------|
| 14 | MINISTÈRE DE L'INTÉRIEUR ET DE LA DÉCENTRALISATION | 360 412 400 | 463 426 576 | 618 941 550 | 675 350 595 | 2 118 131 121 |
| 142 | ADMINISTRATION DU TERRITOIRE ET DECENTRALISATION | 360 412 400 | 463 426 576 | 618 941 550 | 675 350 595 | 2 118 131 121 |
| 063 | Administration et Coordination | 46 889 213 | 79 596 108 | 110 218 888 | 131 167 511 | 367 871 720 |
| 00 | Budget Général | 46 889 213 | 79 596 108 | 110 218 888 | 131 167 511 | 367 871 720 |
| 2 | OPERATIONS COURANTES - SOLDES | 40 367 547 | 42 539 087 | 45 653 047 | 52 886 969 | 181 446 650 |
| | Financement Intérieur | 40 367 547 | 42 539 087 | 45 653 047 | 52 886 969 | 181 446 650 |
| 10 | RPI | 40 367 547 | 42 539 087 | 45 653 047 | 52 886 969 | 181 446 650 |
| | Indemnités | 40 367 547 | 42 539 087 | 45 653 047 | 52 886 969 | 181 446 650 |
| 3 | OPERATIONS COURANTES - HORS SOLDES | 2 629 992 | 3 949 701 | 4 136 687 | 4 777 440 | 15 493 820 |
| | Financement Intérieur | 2 629 992 | 3 949 701 | 4 136 687 | 4 777 440 | 15 493 820 |
| 10 | RPI | 2 629 992 | 3 949 701 | 4 136 687 | 4 777 440 | 15 493 820 |
| | Indemnités | 221 186 | 34 750 | 36 693 | 42 385 | 335 014 |
| | Biens et Services | 2 099 899 | 3 606 044 | 3 791 783 | 4 379 815 | 13 877 541 |
| | Transferts | 308 907 | 308 907 | 308 211 | 355 240 | 1 281 265 |
| 5 | OPERATIONS D' INVESTISSEMENT | 3 891 674 | 33 107 320 | 60 429 154 | 73 503 102 | 170 931 250 |
| | Financement Intérieur | 411 674 | 25 307 320 | 48 629 154 | 61 703 102 | 136 051 250 |
| 10 | RPI | 411 674 | 25 307 320 | 48 629 154 | 61 703 102 | 136 051 250 |
| | Transferts | 411 674 | 0 | 0 | 0 | 411 674 |
| | Biens et Services | 0 | 25 307 320 | 48 629 154 | 61 703 102 | 135 639 576 |
| | Financement Extérieur | 3 480 000 | 7 800 000 | 11 800 000 | 11 800 000 | 34 880 000 |
| 60 | SUB | 3 480 000 | 7 800 000 | 11 800 000 | 11 800 000 | 34 880 000 |
| | Biens et Services | 3 480 000 | 7 800 000 | 11 800 000 | 11 800 000 | 34 880 000 |
| 133 | Administration Territoriale | 84 982 895 | 73 529 258 | 110 159 409 | 135 495 665 | 404 167 227 |
| 00 | Budget Général | 84 982 895 | 73 529 258 | 110 159 409 | 135 495 665 | 404 167 227 |
| 3 | OPERATIONS COURANTES - HORS SOLDES | 43 605 677 | 35 779 258 | 37 621 123 | 43 455 427 | 160 461 485 |
| | Financement Intérieur | 43 605 677 | 35 779 258 | 37 621 123 | 43 455 427 | 160 461 485 |
| 10 | RPI | 43 605 677 | 35 779 258 | 37 621 123 | 43 455 427 | 160 461 485 |
| | Transferts | 33 000 | 15 000 | 14 966 | 17 249 | 80 215 |
| | Biens et Services | 43 188 090 | 35 764 258 | 37 606 157 | 43 438 178 | 159 996 683 |
| | Indemnités | 384 587 | 0 | 0 | 0 | 384 587 |
| 5 | OPERATIONS D' INVESTISSEMENT | 41 377 218 | 37 750 000 | 72 538 286 | 92 040 238 | 243 705 742 |
| | Financement Intérieur | 41 377 218 | 37 750 000 | 72 538 286 | 92 040 238 | 243 705 742 |
| 10 | RPI | 41 377 218 | 37 750 000 | 72 538 286 | 92 040 238 | 243 705 742 |
| | Transferts | 37 750 000 | 37 750 000 | 72 538 286 | 92 040 238 | 240 078 524 |
| | Biens et Services | 3 627 218 | 0 | 0 | 0 | 3 627 218 |
| 134 | Décentralisation et Développement Local | 228 203 453 | 309 661 547 | 397 890 650 | 407 910 510 | 1 343 666 160 |
| 00 | Budget Général | 228 203 453 | 309 661 547 | 397 890 650 | 407 910 510 | 1 343 666 160 |
| 3 | OPERATIONS COURANTES - HORS SOLDES | 110 606 320 | 115 285 557 | 115 064 889 | 132 622 898 | 473 579 664 |
| | Financement Intérieur | 110 606 320 | 115 285 557 | 115 064 889 | 132 622 898 | 473 579 664 |
| 10 | RPI | 110 606 320 | 115 285 557 | 115 064 889 | 132 622 898 | 473 579 664 |
| | Transferts | 109 915 997 | 114 514 402 | 114 254 034 | 131 686 295 | 470 370 728 |
| | Biens et Services | 559 050 | 771 155 | 810 855 | 936 603 | 3 077 663 |
| | Indemnités | 131 273 | 0 | 0 | 0 | 131 273 |
| 5 | OPERATIONS D' INVESTISSEMENT | 117 597 133 | 194 375 990 | 282 825 761 | 275 287 612 | 870 086 496 |
| | Financement Intérieur | 88 364 528 | 59 559 210 | 114 445 701 | 145 214 428 | 407 583 867 |
| 10 | RPI | 88 364 528 | 59 559 210 | 114 445 701 | 145 214 428 | 407 583 867 |
| | Transferts | 62 000 000 | 59 559 210 | 114 445 701 | 145 214 428 | 381 219 339 |
| | Biens et Services | 26 364 528 | 0 | 0 | 0 | 26 364 528 |
| | Financement Intérieur | 0 | 4 951 780 | 9 515 060 | 12 073 184 | 26 540 024 |
| 20 | DTI | 0 | 4 951 780 | 9 515 060 | 12 073 184 | 26 540 024 |
| | Biens et Services | 0 | 4 951 780 | 9 515 060 | 12 073 184 | 26 540 024 |
| | Financement Extérieur | 22 160 000 | 129 865 000 | 158 865 000 | 118 000 000 | 428 890 000 |
| 60 | SUB | 22 160 000 | 129 865 000 | 158 865 000 | 118 000 000 | 428 890 000 |
| | Biens et Services | 20 063 000 | 63 565 000 | 88 565 000 | 49 300 000 | 221 493 000 |
| | Transferts | 2 097 000 | 66 300 000 | 70 300 000 | 68 700 000 | 207 397 000 |
| | Financement Extérieur | 7 072 605 | 0 | 0 | 0 | 7 072 605 |
| 70 | EE | 7 072 605 | 0 | 0 | 0 | 7 072 605 |
| | Transferts | 1 000 000 | 0 | 0 | 0 | 1 000 000 |

Prévision Dépenses - En Milliers d'Ariary

| Ministère/Institution-Mission-Programme | | LFR 2021 | LFI 2022 | Prév 2023 | Prév 2024 | Total |
|---|---|----------------|----------------|----------------|----------------|------------------|
| | Biens et Services | 6 072 605 | 0 | 0 | 0 | 6 072 605 |
| 135 | Réformes Administratives | 336 839 | 639 663 | 672 603 | 776 909 | 2 426 014 |
| 00 | Budget Général | 336 839 | 639 663 | 672 603 | 776 909 | 2 426 014 |
| | 3 OPERATIONS COURANTES - HORS SOLDES | 336 839 | 639 663 | 672 603 | 776 909 | 2 426 014 |
| | Financement Intérieur | 336 839 | 639 663 | 672 603 | 776 909 | 2 426 014 |
| | 10 RPI | 336 839 | 639 663 | 672 603 | 776 909 | 2 426 014 |
| | Indemnités | 2 269 | 0 | 0 | 0 | 2 269 |
| | Biens et Services | 334 570 | 639 663 | 672 603 | 776 909 | 2 423 745 |

Prévision Dépenses - En Milliers d'Ariary

| Ministère/Institution-Mission-Programme | | LF 2021 | LFI 2022 | Prév 2023 | Prév 2024 | Total |
|---|--|----------------------|-----------------------|----------------------|----------------------|-----------------------|
| 21 | MINISTERE DE L'ECONOMIE ET DES FINANCES | 9 164 991 120 | 10 931 961 237 | 9 073 231 017 | 9 698 049 298 | 38 868 232 672 |
| 220 | FINANCES ET BUDGET | 9 138 414 000 | 10 898 032 450 | 9 036 861 452 | 9 655 922 170 | 38 729 230 072 |
| 013 | Administration et Coordination | 297 451 287 | 379 556 130 | 325 227 469 | 410 983 715 | 1 413 218 601 |
| 00 | Budget Général | 267 519 287 | 350 536 830 | 293 306 239 | 377 611 520 | 1 288 973 876 |
| 2 | OPERATIONS COURANTES - SOLDES | 53 271 899 | 63 810 721 | 67 436 160 | 75 858 254 | 260 377 034 |
| | Financement Intérieur | 53 271 899 | 63 810 721 | 67 436 160 | 75 858 254 | 260 377 034 |
| 10 | RPI | 53 271 899 | 63 810 721 | 67 436 160 | 75 858 254 | 260 377 034 |
| | Indemnités | 53 271 899 | 63 810 721 | 67 436 160 | 75 858 254 | 260 377 034 |
| 3 | OPERATIONS COURANTES - HORS SOLDES | 20 230 727 | 25 239 128 | 26 372 671 | 30 454 618 | 102 297 144 |
| | Financement Intérieur | 20 230 727 | 25 239 128 | 26 372 671 | 30 454 618 | 102 297 144 |
| 10 | RPI | 20 230 727 | 25 239 128 | 26 372 671 | 30 454 618 | 102 297 144 |
| | Transferts | 3 332 138 | 3 227 138 | 3 219 876 | 3 711 197 | 13 490 349 |
| | Biens et Services | 14 940 915 | 20 430 840 | 21 483 122 | 24 814 805 | 81 669 682 |
| | Indemnités | 1 957 674 | 1 581 150 | 1 669 673 | 1 928 616 | 7 137 113 |
| 5 | OPERATIONS D' INVESTISSEMENT | 194 016 661 | 261 486 981 | 199 497 408 | 271 298 648 | 926 299 698 |
| | Financement Intérieur | 17 644 919 | 22 830 840 | 43 870 434 | 55 665 001 | 140 011 194 |
| 10 | RPI | 17 644 919 | 22 830 840 | 43 870 434 | 55 665 001 | 140 011 194 |
| | Transferts | 800 000 | 1 650 000 | 3 170 549 | 4 022 950 | 9 643 499 |
| | Biens et Services | 16 844 919 | 21 180 840 | 40 699 885 | 51 642 051 | 130 367 695 |
| | Financement Intérieur | 615 680 | 894 311 | 1 718 450 | 2 180 458 | 5 408 899 |
| 20 | DTI | 615 680 | 894 311 | 1 718 450 | 2 180 458 | 5 408 899 |
| | Biens et Services | 615 680 | 884 311 | 1 699 235 | 2 156 077 | 5 355 303 |
| | Transferts | 0 | 10 000 | 19 215 | 24 381 | 53 596 |
| | Financement Intérieur | 7 967 629 | 8 733 949 | 16 782 625 | 21 294 652 | 54 778 855 |
| 30 | TVA | 7 967 629 | 8 733 949 | 16 782 625 | 21 294 652 | 54 778 855 |
| | Biens et Services | 7 967 629 | 8 723 949 | 16 763 410 | 21 270 271 | 54 725 259 |
| | Transferts | 0 | 10 000 | 19 215 | 24 381 | 53 596 |
| | Financement Extérieur | 79 454 000 | 100 288 000 | 31 886 000 | 31 138 000 | 242 766 000 |
| 60 | SUB | 79 454 000 | 100 288 000 | 31 886 000 | 31 138 000 | 242 766 000 |
| | Biens et Services | 79 454 000 | 100 288 000 | 31 886 000 | 31 138 000 | 242 766 000 |
| | Financement Extérieur | 88 334 433 | 128 739 881 | 105 239 899 | 161 020 537 | 483 334 750 |
| 70 | EE | 88 334 433 | 128 739 881 | 105 239 899 | 161 020 537 | 483 334 750 |
| | Transferts | 4 000 | 390 000 | 4 400 | 4 400 | 402 800 |
| | Biens et Services | 88 330 433 | 128 349 881 | 105 235 499 | 161 016 137 | 482 931 950 |
| 01 | Budget annexe | 29 932 000 | 29 019 300 | 31 921 230 | 33 372 195 | 124 244 725 |
| 3 | OPERATIONS COURANTES - HORS SOLDES | 22 362 000 | 21 444 300 | 23 588 730 | 24 660 945 | 92 055 975 |
| | Financement Intérieur | 22 362 000 | 21 444 300 | 23 588 730 | 24 660 945 | 92 055 975 |
| 10 | RPI | 22 362 000 | 21 444 300 | 23 588 730 | 24 660 945 | 92 055 975 |
| | Transferts | 170 000 | 170 000 | 187 000 | 195 500 | 722 500 |
| | Biens et Services | 12 720 500 | 11 621 000 | 12 783 100 | 13 364 150 | 50 488 750 |
| | Indemnités | 9 471 500 | 9 653 300 | 10 618 630 | 11 101 295 | 40 844 725 |
| 5 | OPERATIONS D' INVESTISSEMENT | 7 570 000 | 7 575 000 | 8 332 500 | 8 711 250 | 32 188 750 |
| | Financement Intérieur | 7 570 000 | 7 575 000 | 8 332 500 | 8 711 250 | 32 188 750 |
| 10 | RPI | 7 570 000 | 7 575 000 | 8 332 500 | 8 711 250 | 32 188 750 |
| | Biens et Services | 7 570 000 | 7 575 000 | 8 332 500 | 8 711 250 | 32 188 750 |
| 114 | Gestion du Budget | 2 173 760 225 | 1 732 801 779 | 2 046 327 403 | 2 434 353 667 | 8 387 243 074 |
| 00 | Budget Général | 2 173 760 225 | 1 732 801 779 | 2 046 327 403 | 2 434 353 667 | 8 387 243 074 |
| 2 | OPERATIONS COURANTES - SOLDES | 72 323 133 | 90 165 774 | 96 766 102 | 112 099 130 | 371 354 139 |
| | Financement Intérieur | 72 323 133 | 90 165 774 | 96 766 102 | 112 099 130 | 371 354 139 |
| 10 | RPI | 72 323 133 | 90 165 774 | 96 766 102 | 112 099 130 | 371 354 139 |
| | Indemnités | 72 323 133 | 90 165 774 | 96 766 102 | 112 099 130 | 371 354 139 |
| 3 | OPERATIONS COURANTES - HORS SOLDES | 1 297 988 611 | 1 306 596 483 | 1 303 846 243 | 1 502 938 987 | 5 411 370 324 |
| | Financement Intérieur | 1 297 988 611 | 1 306 596 483 | 1 303 846 243 | 1 502 938 987 | 5 411 370 324 |
| 10 | RPI | 1 297 988 611 | 1 306 596 483 | 1 303 846 243 | 1 502 938 987 | 5 411 370 324 |
| | Biens et Services | 56 463 982 | 246 139 909 | 42 595 418 | 49 201 276 | 394 400 585 |
| | Transferts | 1 214 114 575 | 1 048 076 574 | 1 248 177 673 | 1 438 637 108 | 4 949 005 930 |
| | Indemnités | 27 410 054 | 12 380 000 | 13 073 152 | 15 100 603 | 67 963 809 |

Prévision Dépenses - En Milliers d'Ariary

| Ministère/Institution-Mission-Programme | | LFR 2021 | LFI 2022 | Prév 2023 | Prév 2024 | Total |
|---|--|----------------------|----------------------|----------------------|----------------------|-----------------------|
| 5 | OPERATIONS D' INVESTISSEMENT | 803 448 481 | 336 039 522 | 645 715 058 | 819 315 550 | 2 604 518 611 |
| Financement | Intérieur | 693 448 481 | 268 039 522 | 515 049 998 | 653 521 189 | 2 130 059 190 |
| 10 | RPI | 693 448 481 | 268 039 522 | 515 049 998 | 653 521 189 | 2 130 059 190 |
| | Biens et Services | 201 509 072 | 96 946 663 | 186 287 372 | 236 370 732 | 721 113 839 |
| | Transferts | 491 939 409 | 171 092 859 | 328 762 626 | 417 150 457 | 1 408 945 351 |
| Financement | Intérieur | 100 000 000 | 18 000 000 | 0 | 0 | 118 000 000 |
| 20 | DTI | 100 000 000 | 18 000 000 | 0 | 0 | 118 000 000 |
| | Biens et Services | 100 000 000 | 18 000 000 | 0 | 0 | 118 000 000 |
| Financement | Intérieur | 10 000 000 | 50 000 000 | 130 665 060 | 165 794 361 | 356 459 421 |
| 30 | TVA | 10 000 000 | 50 000 000 | 130 665 060 | 165 794 361 | 356 459 421 |
| | Biens et Services | 10 000 000 | 50 000 000 | 0 | 0 | 60 000 000 |
| | Transferts | 0 | 0 | 130 665 060 | 165 794 361 | 296 459 421 |
| 115 | Gestion Fiscale | 89 178 319 | 118 241 579 | 125 860 874 | 143 871 651 | 477 152 423 |
| 00 | Budget Général | 79 548 319 | 106 191 579 | 113 810 874 | 131 821 651 | 431 372 423 |
| 2 | OPERATIONS COURANTES - SOLDES | 75 054 405 | 99 917 118 | 107 231 278 | 124 222 540 | 406 425 341 |
| Financement | Intérieur | 75 054 405 | 99 917 118 | 107 231 278 | 124 222 540 | 406 425 341 |
| 10 | RPI | 75 054 405 | 99 917 118 | 107 231 278 | 124 222 540 | 406 425 341 |
| | Indemnités | 75 054 405 | 99 917 118 | 107 231 278 | 124 222 540 | 406 425 341 |
| 3 | OPERATIONS COURANTES - HORS SOLDES | 4 493 914 | 6 274 461 | 6 579 596 | 7 599 111 | 24 947 082 |
| Financement | Intérieur | 4 493 914 | 6 274 461 | 6 579 596 | 7 599 111 | 24 947 082 |
| 10 | RPI | 4 493 914 | 6 274 461 | 6 579 596 | 7 599 111 | 24 947 082 |
| | Transferts | 335 293 | 335 293 | 334 533 | 385 575 | 1 390 694 |
| | Indemnités | 1 100 | 1 100 | 1 161 | 1 341 | 4 702 |
| | Biens et Services | 4 157 521 | 5 938 068 | 6 243 902 | 7 212 195 | 23 551 686 |
| 02 | Compte particulier du Trésor | 9 630 000 | 12 050 000 | 12 050 000 | 12 050 000 | 45 780 000 |
| 3 | OPERATIONS COURANTES - HORS SOLDES | 9 630 000 | 12 050 000 | 12 050 000 | 12 050 000 | 45 780 000 |
| Financement | Intérieur | 9 630 000 | 12 050 000 | 12 050 000 | 12 050 000 | 45 780 000 |
| 10 | RPI | 9 630 000 | 12 050 000 | 12 050 000 | 12 050 000 | 45 780 000 |
| | Biens et Services | 9 630 000 | 12 050 000 | 12 050 000 | 12 050 000 | 45 780 000 |
| 116 | Douanes | 64 165 865 | 81 574 563 | 84 688 474 | 94 696 267 | 325 125 169 |
| 00 | Budget Général | 44 243 865 | 59 020 423 | 63 247 334 | 73 255 127 | 239 766 749 |
| 2 | OPERATIONS COURANTES - SOLDES | 42 013 295 | 55 180 322 | 59 219 644 | 68 603 261 | 225 016 522 |
| Financement | Intérieur | 42 013 295 | 55 180 322 | 59 219 644 | 68 603 261 | 225 016 522 |
| 10 | RPI | 42 013 295 | 55 180 322 | 59 219 644 | 68 603 261 | 225 016 522 |
| | Indemnités | 42 013 295 | 55 180 322 | 59 219 644 | 68 603 261 | 225 016 522 |
| 3 | OPERATIONS COURANTES - HORS SOLDES | 2 230 570 | 3 840 101 | 4 027 690 | 4 651 866 | 14 750 227 |
| Financement | Intérieur | 2 230 570 | 3 840 101 | 4 027 690 | 4 651 866 | 14 750 227 |
| 10 | RPI | 2 230 570 | 3 840 101 | 4 027 690 | 4 651 866 | 14 750 227 |
| | Biens et Services | 1 989 835 | 3 651 366 | 3 839 380 | 4 434 822 | 13 915 403 |
| | Transferts | 188 735 | 188 735 | 188 310 | 217 044 | 782 824 |
| | Indemnités | 52 000 | 0 | 0 | 0 | 52 000 |
| 02 | Compte particulier du Trésor | 19 922 000 | 21 441 140 | 21 441 140 | 21 441 140 | 84 245 420 |
| 3 | OPERATIONS COURANTES - HORS SOLDES | 19 922 000 | 21 441 140 | 21 441 140 | 21 441 140 | 84 245 420 |
| Financement | Intérieur | 19 922 000 | 21 441 140 | 21 441 140 | 21 441 140 | 84 245 420 |
| 10 | RPI | 19 922 000 | 21 441 140 | 21 441 140 | 21 441 140 | 84 245 420 |
| | Biens et Services | 398 440 | 428 823 | 428 823 | 428 823 | 1 684 909 |
| | Indemnités | 19 523 560 | 21 012 317 | 21 012 317 | 21 012 317 | 82 560 511 |
| 05 | Fonds de Contrevaieur | 0 | 1 113 000 | 0 | 0 | 1 113 000 |
| 5 | OPERATIONS D' INVESTISSEMENT | 0 | 1 113 000 | 0 | 0 | 1 113 000 |
| Financement | Intérieur | 0 | 1 113 000 | 0 | 0 | 1 113 000 |
| 40 | FCV | 0 | 1 113 000 | 0 | 0 | 1 113 000 |
| | Biens et Services | 0 | 1 113 000 | 0 | 0 | 1 113 000 |
| 117 | Trésor | 5 583 260 945 | 7 521 701 424 | 5 376 076 510 | 5 464 872 330 | 23 945 911 209 |
| 00 | Budget Général | 1 504 242 953 | 3 503 733 612 | 795 006 646 | 781 004 974 | 6 583 988 185 |
| 1 | OPERATIONS COURANTES - DETTE PUBLIQUE | 435 988 000 | 550 432 282 | 628 110 000 | 590 110 000 | 2 204 640 282 |
| Financement | Intérieur | 435 988 000 | 550 432 282 | 628 110 000 | 590 110 000 | 2 204 640 282 |
| 10 | RPI | 435 988 000 | 550 432 282 | 628 110 000 | 590 110 000 | 2 204 640 282 |

Prévision Dépenses - En Milliers d'Ariary

| Ministère/Institution-Mission-Programme | | LFR 2021 | LFI 2022 | Prév 2023 | Prév 2024 | Total |
|---|--|----------------------|----------------------|----------------------|----------------------|-----------------------|
| | Biens et Services | 435 988 000 | 550 432 282 | 628 110 000 | 590 110 000 | 2 204 640 282 |
| 2 | OPERATIONS COURANTES - SOLDES | 80 740 856 | 112 117 498 | 120 324 761 | 139 390 733 | 452 573 848 |
| | Financement Intérieur | 80 740 856 | 112 117 498 | 120 324 761 | 139 390 733 | 452 573 848 |
| | 10 RPI | 80 740 856 | 112 117 498 | 120 324 761 | 139 390 733 | 452 573 848 |
| | Indemnités | 80 740 856 | 112 117 498 | 120 324 761 | 139 390 733 | 452 573 848 |
| 3 | OPERATIONS COURANTES - HORS SOLDES | 935 275 221 | 2 770 324 470 | 43 051 147 | 49 681 257 | 3 798 332 095 |
| | Financement Intérieur | 935 275 221 | 2 770 324 470 | 43 051 147 | 49 681 257 | 3 798 332 095 |
| | 10 RPI | 935 275 221 | 2 770 324 470 | 43 051 147 | 49 681 257 | 3 798 332 095 |
| | Indemnités | 1 822 391 | 1 822 391 | 1 924 425 | 2 222 875 | 7 792 082 |
| | Biens et Services | 770 979 963 | 2 749 823 938 | 22 490 627 | 25 978 642 | 3 569 273 170 |
| | Transferts | 162 472 867 | 18 678 141 | 18 636 095 | 21 479 740 | 221 266 843 |
| 5 | OPERATIONS D' INVESTISSEMENT | 52 238 876 | 70 859 362 | 3 520 738 | 1 822 984 | 128 441 960 |
| | Financement Intérieur | 215 000 | 747 692 | 1 436 722 | 1 822 984 | 4 222 398 |
| | 10 RPI | 215 000 | 747 692 | 1 436 722 | 1 822 984 | 4 222 398 |
| | Biens et Services | 215 000 | 747 692 | 1 436 722 | 1 822 984 | 4 222 398 |
| | Financement Extérieur | 1 822 500 | 699 500 | 0 | 0 | 2 522 000 |
| | 60 SUB | 1 822 500 | 699 500 | 0 | 0 | 2 522 000 |
| | Biens et Services | 1 822 500 | 699 500 | 0 | 0 | 2 522 000 |
| | Financement Extérieur | 50 201 376 | 69 412 170 | 2 084 016 | 0 | 121 697 562 |
| | 70 EE | 50 201 376 | 69 412 170 | 2 084 016 | 0 | 121 697 562 |
| | Biens et Services | 50 201 376 | 69 412 170 | 2 084 016 | 0 | 121 697 562 |
| 02 | Compte particulier du Trésor | 597 018 961 | 684 933 238 | 340 303 548 | 177 942 016 | 1 800 197 763 |
| 3 | OPERATIONS COURANTES - HORS SOLDES | 357 647 038 | 385 998 704 | 16 322 394 | 16 322 394 | 776 290 530 |
| | Financement Intérieur | 357 647 038 | 385 998 704 | 16 322 394 | 16 322 394 | 776 290 530 |
| | 10 RPI | 357 647 038 | 385 998 704 | 16 322 394 | 16 322 394 | 776 290 530 |
| | Biens et Services | 357 642 038 | 384 759 005 | 15 082 695 | 15 082 695 | 772 566 433 |
| | Transferts | 0 | 1 230 579 | 1 230 579 | 1 230 579 | 3 691 737 |
| | Indemnités | 5 000 | 9 120 | 9 120 | 9 120 | 32 360 |
| 5 | OPERATIONS D' INVESTISSEMENT | 239 371 923 | 298 934 534 | 323 981 154 | 161 619 622 | 1 023 907 233 |
| | Financement Extérieur | 239 371 923 | 298 934 534 | 323 981 154 | 161 619 622 | 1 023 907 233 |
| | 70 EE | 239 371 923 | 298 934 534 | 323 981 154 | 161 619 622 | 1 023 907 233 |
| | Bilan | 239 371 923 | 298 934 534 | 323 981 154 | 161 619 622 | 1 023 907 233 |
| 05 | Fonds de Contrevaaleur | 3 880 000 | 3 894 300 | 0 | 0 | 7 774 300 |
| 5 | OPERATIONS D' INVESTISSEMENT | 3 880 000 | 3 894 300 | 0 | 0 | 7 774 300 |
| | Financement Intérieur | 3 880 000 | 3 894 300 | 0 | 0 | 7 774 300 |
| | 40 FCV | 3 880 000 | 3 894 300 | 0 | 0 | 7 774 300 |
| | Biens et Services | 3 880 000 | 3 894 300 | 0 | 0 | 7 774 300 |
| 06 | Dettes Publiques | 3 478 119 031 | 3 329 140 274 | 4 240 766 316 | 4 505 925 340 | 15 553 950 961 |
| 7 | OPERATIONS DE FINANCEMENT | 3 478 119 031 | 3 329 140 274 | 4 240 766 316 | 4 505 925 340 | 15 553 950 961 |
| | Financement Intérieur | 3 478 119 031 | 3 329 140 274 | 4 240 766 316 | 4 505 925 340 | 15 553 950 961 |
| | 10 RPI | 3 478 119 031 | 3 329 140 274 | 4 240 766 316 | 4 505 925 340 | 15 553 950 961 |
| | Bilan | 3 478 119 031 | 3 329 140 274 | 4 240 766 316 | 4 505 925 340 | 15 553 950 961 |
| 129 | Contrôle Budgétaire et Financière | 25 969 433 | 31 951 431 | 34 242 204 | 39 659 990 | 131 823 058 |
| 00 | Budget Général | 25 969 433 | 31 951 431 | 34 242 204 | 39 659 990 | 131 823 058 |
| 2 | OPERATIONS COURANTES - SOLDES | 23 713 379 | 29 676 590 | 31 848 977 | 36 895 589 | 122 134 535 |
| | Financement Intérieur | 23 713 379 | 29 676 590 | 31 848 977 | 36 895 589 | 122 134 535 |
| | 10 RPI | 23 713 379 | 29 676 590 | 31 848 977 | 36 895 589 | 122 134 535 |
| | Indemnités | 23 713 379 | 29 676 590 | 31 848 977 | 36 895 589 | 122 134 535 |
| 3 | OPERATIONS COURANTES - HORS SOLDES | 2 256 054 | 2 274 841 | 2 393 227 | 2 764 401 | 9 688 523 |
| | Financement Intérieur | 2 256 054 | 2 274 841 | 2 393 227 | 2 764 401 | 9 688 523 |
| | 10 RPI | 2 256 054 | 2 274 841 | 2 393 227 | 2 764 401 | 9 688 523 |
| | Biens et Services | 1 794 885 | 1 813 672 | 1 906 889 | 2 202 666 | 7 718 112 |
| | Indemnités | 450 000 | 450 000 | 475 195 | 548 891 | 1 924 086 |
| | Transferts | 11 169 | 11 169 | 11 143 | 12 844 | 46 325 |
| 130 | Gestion Financière du Personnel de l'Etat | 898 292 587 | 1 031 389 730 | 1 043 580 676 | 1 066 493 664 | 4 039 756 657 |
| 00 | Budget Général | 105 064 587 | 132 789 730 | 144 980 676 | 167 893 664 | 550 728 657 |
| 2 | OPERATIONS COURANTES - SOLDES | 89 552 657 | 119 901 969 | 128 679 068 | 149 068 829 | 487 202 523 |

Prévision Dépenses - En Milliers d'Ariary

| Ministère/Institution-Mission-Programme | | LFR 2021 | LFI 2022 | Prév 2023 | Prév 2024 | Total |
|---|---|--------------------|--------------------|--------------------|--------------------|----------------------|
| Financement | Intérieur | 89 552 657 | 119 901 969 | 128 679 068 | 149 068 829 | 487 202 523 |
| 10 | RPI | 89 552 657 | 119 901 969 | 128 679 068 | 149 068 829 | 487 202 523 |
| | Indemnités | 89 552 657 | 119 901 969 | 128 679 068 | 149 068 829 | 487 202 523 |
| 3 | OPERATIONS COURANTES - HORS SOLDES | 15 511 930 | 12 887 761 | 16 301 608 | 18 824 835 | 63 526 134 |
| Financement | Intérieur | 15 511 930 | 12 887 761 | 16 301 608 | 18 824 835 | 63 526 134 |
| 10 | RPI | 15 511 930 | 12 887 761 | 16 301 608 | 18 824 835 | 63 526 134 |
| | Biens et Services | 14 297 755 | 10 921 275 | 14 339 564 | 16 563 408 | 56 122 002 |
| | Transferts | 1 214 175 | 1 966 486 | 1 962 044 | 2 261 427 | 7 404 132 |
| 02 | Compte particulier du Trésor | 793 228 000 | 898 600 000 | 898 600 000 | 898 600 000 | 3 489 028 000 |
| 3 | OPERATIONS COURANTES - HORS SOLDES | 793 228 000 | 898 600 000 | 898 600 000 | 898 600 000 | 3 489 028 000 |
| Financement | Intérieur | 793 228 000 | 898 600 000 | 898 600 000 | 898 600 000 | 3 489 028 000 |
| 10 | RPI | 793 228 000 | 898 600 000 | 898 600 000 | 898 600 000 | 3 489 028 000 |
| | Transferts | 793 228 000 | 898 600 000 | 898 600 000 | 898 600 000 | 3 489 028 000 |
| 803 | Action sociale et développement | 6 335 339 | 815 814 | 857 842 | 990 886 | 8 999 881 |
| 00 | Budget Général | 6 335 339 | 815 814 | 857 842 | 990 886 | 8 999 881 |
| 3 | OPERATIONS COURANTES - HORS SOLDES | 795 509 | 815 814 | 857 842 | 990 886 | 3 460 051 |
| Financement | Intérieur | 795 509 | 815 814 | 857 842 | 990 886 | 3 460 051 |
| 10 | RPI | 795 509 | 815 814 | 857 842 | 990 886 | 3 460 051 |
| | Biens et Services | 792 509 | 812 814 | 854 676 | 987 228 | 3 447 227 |
| | Indemnités | 3 000 | 3 000 | 3 166 | 3 658 | 12 824 |
| 5 | OPERATIONS D' INVESTISSEMENT | 5 539 830 | 0 | 0 | 0 | 5 539 830 |
| Financement | Intérieur | 5 539 830 | 0 | 0 | 0 | 5 539 830 |
| 10 | RPI | 5 539 830 | 0 | 0 | 0 | 5 539 830 |
| | Biens et Services | 5 539 830 | 0 | 0 | 0 | 5 539 830 |
| 290 | PILOTAGE DE L'ECONOMIE | 26 577 120 | 33 928 787 | 36 369 565 | 42 127 128 | 139 002 600 |
| 014 | Administration et Coordination | 25 422 717 | 32 583 929 | 34 969 150 | 40 510 170 | 133 485 966 |
| 00 | Budget Général | 25 422 717 | 32 583 929 | 34 969 150 | 40 510 170 | 133 485 966 |
| 2 | OPERATIONS COURANTES - SOLDES | 25 422 717 | 32 583 929 | 34 969 150 | 40 510 170 | 133 485 966 |
| Financement | Intérieur | 25 422 717 | 32 583 929 | 34 969 150 | 40 510 170 | 133 485 966 |
| 10 | RPI | 25 422 717 | 32 583 929 | 34 969 150 | 40 510 170 | 133 485 966 |
| | Indemnités | 25 422 717 | 32 583 929 | 34 969 150 | 40 510 170 | 133 485 966 |
| 604 | Economie | 1 039 729 | 1 108 858 | 1 152 267 | 1 330 324 | 4 631 178 |
| 00 | Budget Général | 1 039 729 | 1 108 858 | 1 152 267 | 1 330 324 | 4 631 178 |
| 3 | OPERATIONS COURANTES - HORS SOLDES | 1 039 729 | 1 108 858 | 1 152 267 | 1 330 324 | 4 631 178 |
| Financement | Intérieur | 1 039 729 | 1 108 858 | 1 152 267 | 1 330 324 | 4 631 178 |
| 10 | RPI | 1 039 729 | 1 108 858 | 1 152 267 | 1 330 324 | 4 631 178 |
| | Biens et Services | 636 060 | 845 189 | 888 619 | 1 026 431 | 3 396 299 |
| | Transferts | 253 669 | 253 669 | 253 089 | 291 696 | 1 052 123 |
| | Indemnités | 150 000 | 10 000 | 10 559 | 12 197 | 182 756 |
| 612 | Planification | 114 674 | 236 000 | 248 148 | 286 634 | 885 456 |
| 00 | Budget Général | 114 674 | 236 000 | 248 148 | 286 634 | 885 456 |
| 3 | OPERATIONS COURANTES - HORS SOLDES | 114 674 | 236 000 | 248 148 | 286 634 | 885 456 |
| Financement | Intérieur | 114 674 | 236 000 | 248 148 | 286 634 | 885 456 |
| 10 | RPI | 114 674 | 236 000 | 248 148 | 286 634 | 885 456 |
| | Biens et Services | 114 674 | 236 000 | 248 148 | 286 634 | 885 456 |

Prévision Dépenses - En Milliers d'Ariary

| Ministère/Institution-Mission-Programme | | LFR 2021 | LFI 2022 | Prév 2023 | Prév 2024 | Total |
|---|---|--------------------|--------------------|--------------------|--------------------|--------------------|
| 15 | MINISTÈRE DE LA SÉCURITÉ PUBLIQUE | 194 961 570 | 184 597 158 | 201 490 908 | 234 324 050 | 815 373 686 |
| 150 | SECURITE PUBLIQUE | 194 961 570 | 184 597 158 | 201 490 908 | 234 324 050 | 815 373 686 |
| 036 | Administration et Coordination | 156 889 149 | 166 083 161 | 180 776 104 | 210 071 612 | 713 820 026 |
| 00 | Budget Général | 156 889 149 | 166 083 161 | 180 776 104 | 210 071 612 | 713 820 026 |
| | 2 OPERATIONS COURANTES - SOLDES | 145 681 798 | 157 143 142 | 168 646 372 | 195 369 134 | 666 840 446 |
| | Financement Intérieur | 145 681 798 | 157 143 142 | 168 646 372 | 195 369 134 | 666 840 446 |
| | 10 RPI | 145 681 798 | 157 143 142 | 168 646 372 | 195 369 134 | 666 840 446 |
| | Indemnités | 145 681 798 | 157 143 142 | 168 646 372 | 195 369 134 | 666 840 446 |
| | 3 OPERATIONS COURANTES - HORS SOLDES | 5 561 311 | 5 770 019 | 6 038 436 | 6 973 538 | 24 343 304 |
| | Financement Intérieur | 5 561 311 | 5 770 019 | 6 038 436 | 6 973 538 | 24 343 304 |
| | 10 RPI | 5 561 311 | 5 770 019 | 6 038 436 | 6 973 538 | 24 343 304 |
| | Biens et Services | 4 790 120 | 5 168 928 | 5 435 204 | 6 278 101 | 21 672 353 |
| | Transferts | 541 091 | 541 091 | 539 873 | 622 252 | 2 244 307 |
| | Indemnités | 230 100 | 60 000 | 63 359 | 73 185 | 426 644 |
| | 5 OPERATIONS D' INVESTISSEMENT | 5 646 040 | 3 170 000 | 6 091 296 | 7 728 940 | 22 636 276 |
| | Financement Intérieur | 5 646 040 | 3 170 000 | 6 091 296 | 7 728 940 | 22 636 276 |
| | 10 RPI | 5 646 040 | 3 170 000 | 6 091 296 | 7 728 940 | 22 636 276 |
| | Biens et Services | 5 646 040 | 3 170 000 | 6 091 296 | 7 728 940 | 22 636 276 |
| 120 | Securité publique | 25 443 508 | 4 893 294 | 6 450 355 | 7 778 579 | 44 565 736 |
| 00 | Budget Général | 25 443 508 | 4 893 294 | 6 450 355 | 7 778 579 | 44 565 736 |
| | 3 OPERATIONS COURANTES - HORS SOLDES | 1 897 748 | 3 393 294 | 3 568 038 | 4 121 351 | 12 980 431 |
| | Financement Intérieur | 1 897 748 | 3 393 294 | 3 568 038 | 4 121 351 | 12 980 431 |
| | 10 RPI | 1 897 748 | 3 393 294 | 3 568 038 | 4 121 351 | 12 980 431 |
| | Biens et Services | 1 897 748 | 3 393 294 | 3 568 038 | 4 121 351 | 12 980 431 |
| | 5 OPERATIONS D' INVESTISSEMENT | 23 545 760 | 1 500 000 | 2 882 317 | 3 657 228 | 31 585 305 |
| | Financement Intérieur | 23 545 760 | 1 500 000 | 2 882 317 | 3 657 228 | 31 585 305 |
| | 10 RPI | 23 545 760 | 1 500 000 | 2 882 317 | 3 657 228 | 31 585 305 |
| | Biens et Services | 23 545 760 | 1 500 000 | 2 882 317 | 3 657 228 | 31 585 305 |
| 136 | Surveillance du territoire et renseignements généraux | 6 412 700 | 7 502 000 | 7 888 499 | 9 111 869 | 30 915 068 |
| 00 | Budget Général | 6 412 700 | 7 502 000 | 7 888 499 | 9 111 869 | 30 915 068 |
| | 3 OPERATIONS COURANTES - HORS SOLDES | 6 412 700 | 7 502 000 | 7 888 499 | 9 111 869 | 30 915 068 |
| | Financement Intérieur | 6 412 700 | 7 502 000 | 7 888 499 | 9 111 869 | 30 915 068 |
| | 10 RPI | 6 412 700 | 7 502 000 | 7 888 499 | 9 111 869 | 30 915 068 |
| | Biens et Services | 6 412 700 | 7 502 000 | 7 888 499 | 9 111 869 | 30 915 068 |
| 137 | Formation et réforme | 6 216 213 | 6 118 703 | 6 375 950 | 7 361 990 | 26 072 856 |
| 00 | Budget Général | 6 216 213 | 6 118 703 | 6 375 950 | 7 361 990 | 26 072 856 |
| | 3 OPERATIONS COURANTES - HORS SOLDES | 6 216 213 | 6 118 703 | 6 375 950 | 7 361 990 | 26 072 856 |
| | Financement Intérieur | 6 216 213 | 6 118 703 | 6 375 950 | 7 361 990 | 26 072 856 |
| | 10 RPI | 6 216 213 | 6 118 703 | 6 375 950 | 7 361 990 | 26 072 856 |
| | Indemnités | 128 530 | 340 800 | 359 881 | 415 692 | 1 244 903 |
| | Transferts | 1 106 400 | 1 106 400 | 1 103 910 | 1 272 356 | 4 589 066 |
| | Biens et Services | 4 981 283 | 4 671 503 | 4 912 159 | 5 673 942 | 20 238 887 |

Prévision Dépenses - En Milliers d'Ariary

| Ministère/Institution-Mission-Programme | | LF 2021 | LFI 2022 | Prév 2023 | Prév 2024 | Total |
|---|--|----------|--------------------|--------------------|--------------------|--------------------|
| 39 | MINISTERE DE L'INDUSTRIALISATION, DU COMMERCE ET DE LA CONSOMMATION | 0 | 170 490 563 | 266 945 977 | 262 568 214 | 700 004 754 |
| 340 | INDUSTRIE | 0 | 112 762 892 | 161 228 871 | 146 345 934 | 420 337 697 |
| 051 | Administration et Coordination | 0 | 9 495 580 | 10 095 356 | 11 679 425 | 31 270 361 |
| 00 | Budget Général | 0 | 9 495 580 | 10 095 356 | 11 679 425 | 31 270 361 |
| 2 | OPERATIONS COURANTES - SOLDES | 0 | 5 257 624 | 5 642 500 | 6 536 572 | 17 436 696 |
| | Financement Intérieur | 0 | 5 257 624 | 5 642 500 | 6 536 572 | 17 436 696 |
| | 10 RPI | 0 | 5 257 624 | 5 642 500 | 6 536 572 | 17 436 696 |
| | Indemnités | 0 | 5 257 624 | 5 642 500 | 6 536 572 | 17 436 696 |
| 3 | OPERATIONS COURANTES - HORS SOLDES | 0 | 4 237 956 | 4 452 856 | 5 142 853 | 13 833 665 |
| | Financement Intérieur | 0 | 4 237 956 | 4 452 856 | 5 142 853 | 13 833 665 |
| | 10 RPI | 0 | 4 237 956 | 4 452 856 | 5 142 853 | 13 833 665 |
| | Indemnités | 0 | 1 730 840 | 1 827 748 | 2 111 205 | 5 669 793 |
| | Transferts | 0 | 205 700 | 205 228 | 236 532 | 647 460 |
| | Biens et Services | 0 | 2 301 416 | 2 419 880 | 2 795 116 | 7 516 412 |
| 605 | Industrie | 0 | 103 224 982 | 151 089 008 | 134 615 098 | 388 929 088 |
| 00 | Budget Général | 0 | 103 224 982 | 151 089 008 | 134 615 098 | 388 929 088 |
| 3 | OPERATIONS COURANTES - HORS SOLDES | 0 | 133 414 | 140 279 | 162 036 | 435 729 |
| | Financement Intérieur | 0 | 133 414 | 140 279 | 162 036 | 435 729 |
| | 10 RPI | 0 | 133 414 | 140 279 | 162 036 | 435 729 |
| | Biens et Services | 0 | 133 414 | 140 279 | 162 036 | 435 729 |
| 5 | OPERATIONS D' INVESTISSEMENT | 0 | 103 091 568 | 150 948 729 | 134 453 062 | 388 493 359 |
| | Financement Intérieur | 0 | 4 025 000 | 7 734 218 | 9 813 563 | 21 572 781 |
| | 10 RPI | 0 | 4 025 000 | 7 734 218 | 9 813 563 | 21 572 781 |
| | Biens et Services | 0 | 4 025 000 | 7 734 218 | 9 813 563 | 21 572 781 |
| | Financement Intérieur | 0 | 548 000 | 1 052 997 | 1 336 097 | 2 937 094 |
| | 20 DTI | 0 | 548 000 | 1 052 997 | 1 336 097 | 2 937 094 |
| | Biens et Services | 0 | 548 000 | 1 052 997 | 1 336 097 | 2 937 094 |
| | Financement Intérieur | 0 | 7 140 148 | 13 720 104 | 17 408 760 | 38 269 012 |
| | 30 TVA | 0 | 7 140 148 | 13 720 104 | 17 408 760 | 38 269 012 |
| | Biens et Services | 0 | 7 140 148 | 13 720 104 | 17 408 760 | 38 269 012 |
| | Financement Extérieur | 0 | 56 896 000 | 85 990 000 | 68 329 000 | 211 215 000 |
| | 60 SUB | 0 | 56 896 000 | 85 990 000 | 68 329 000 | 211 215 000 |
| | Biens et Services | 0 | 56 896 000 | 85 990 000 | 68 329 000 | 211 215 000 |
| | Financement Extérieur | 0 | 34 482 420 | 42 451 410 | 37 565 642 | 114 499 472 |
| | 70 EE | 0 | 34 482 420 | 42 451 410 | 37 565 642 | 114 499 472 |
| | Biens et Services | 0 | 34 482 420 | 42 451 410 | 37 565 642 | 114 499 472 |
| 621 | Développement du Secteur Privé | 0 | 42 330 | 44 507 | 51 411 | 138 248 |
| 00 | Budget Général | 0 | 42 330 | 44 507 | 51 411 | 138 248 |
| 3 | OPERATIONS COURANTES - HORS SOLDES | 0 | 42 330 | 44 507 | 51 411 | 138 248 |
| | Financement Intérieur | 0 | 42 330 | 44 507 | 51 411 | 138 248 |
| | 10 RPI | 0 | 42 330 | 44 507 | 51 411 | 138 248 |
| | Biens et Services | 0 | 42 330 | 44 507 | 51 411 | 138 248 |
| 360 | COMMERCE | 0 | 57 727 671 | 105 717 106 | 116 222 280 | 279 667 057 |
| 037 | Administration et Coordination | 0 | 42 982 338 | 43 614 112 | 50 329 325 | 136 925 775 |
| 00 | Budget Général | 0 | 42 982 338 | 43 614 112 | 50 329 325 | 136 925 775 |
| 2 | OPERATIONS COURANTES - SOLDES | 0 | 9 424 594 | 10 114 501 | 11 717 180 | 31 256 275 |
| | Financement Intérieur | 0 | 9 424 594 | 10 114 501 | 11 717 180 | 31 256 275 |
| | 10 RPI | 0 | 9 424 594 | 10 114 501 | 11 717 180 | 31 256 275 |
| | Indemnités | 0 | 9 424 594 | 10 114 501 | 11 717 180 | 31 256 275 |
| 3 | OPERATIONS COURANTES - HORS SOLDES | 0 | 33 557 744 | 33 499 611 | 38 612 145 | 105 669 500 |
| | Financement Intérieur | 0 | 33 557 744 | 33 499 611 | 38 612 145 | 105 669 500 |
| | 10 RPI | 0 | 33 557 744 | 33 499 611 | 38 612 145 | 105 669 500 |
| | Transferts | 0 | 33 234 054 | 33 159 258 | 38 219 008 | 104 612 320 |
| | Biens et Services | 0 | 323 690 | 340 353 | 393 137 | 1 057 180 |
| 614 | Commerce Intérieur | 0 | 780 872 | 824 225 | 952 048 | 2 557 145 |
| 00 | Budget Général | 0 | 780 872 | 824 225 | 952 048 | 2 557 145 |
| 3 | OPERATIONS COURANTES - HORS SOLDES | 0 | 780 872 | 824 225 | 952 048 | 2 557 145 |

Prévision Dépenses - En Milliers d'Ariary

| Ministère/Institution-Mission-Programme | | LFR 2021 | LFI 2022 | Prév 2023 | Prév 2024 | Total |
|---|---|----------|-------------------|-------------------|-------------------|--------------------|
| Financement | Intérieur | 0 | 780 872 | 824 225 | 952 048 | 2 557 145 |
| 10 | RPI | 0 | 780 872 | 824 225 | 952 048 | 2 557 145 |
| | Indemnités | 0 | 700 000 | 739 193 | 853 830 | 2 293 023 |
| | Biens et Services | 0 | 80 872 | 85 032 | 98 218 | 264 122 |
| 615 | Commerce Extérieur | 0 | 13 964 461 | 61 278 769 | 64 940 907 | 140 184 137 |
| 00 | Budget Général | 0 | 13 964 461 | 61 278 769 | 64 940 907 | 140 184 137 |
| 3 | OPERATIONS COURANTES - HORS SOLDES | 0 | 118 278 | 124 361 | 143 648 | 386 287 |
| Financement | Intérieur | 0 | 118 278 | 124 361 | 143 648 | 386 287 |
| 10 | RPI | 0 | 118 278 | 124 361 | 143 648 | 386 287 |
| | Biens et Services | 0 | 118 278 | 124 361 | 143 648 | 386 287 |
| 5 | OPERATIONS D' INVESTISSEMENT | 0 | 13 846 183 | 61 154 408 | 64 797 259 | 139 797 850 |
| Financement | Intérieur | 0 | 175 306 | 336 848 | 427 411 | 939 565 |
| 20 | DTI | 0 | 175 306 | 336 848 | 427 411 | 939 565 |
| | Biens et Services | 0 | 175 306 | 336 848 | 427 411 | 939 565 |
| Financement | Intérieur | 0 | 1 543 178 | 2 965 271 | 3 762 490 | 8 270 939 |
| 30 | TVA | 0 | 1 543 178 | 2 965 271 | 3 762 490 | 8 270 939 |
| | Biens et Services | 0 | 1 543 178 | 2 965 271 | 3 762 490 | 8 270 939 |
| Financement | Extérieur | 0 | 3 000 000 | 0 | 0 | 3 000 000 |
| 60 | SUB | 0 | 3 000 000 | 0 | 0 | 3 000 000 |
| | Biens et Services | 0 | 3 000 000 | 0 | 0 | 3 000 000 |
| Financement | Extérieur | 0 | 9 127 699 | 57 852 289 | 60 607 358 | 127 587 346 |
| 70 | EE | 0 | 9 127 699 | 57 852 289 | 60 607 358 | 127 587 346 |
| | Biens et Services | 0 | 9 127 699 | 57 852 289 | 60 607 358 | 127 587 346 |

Prévision Dépenses - En Milliers d'Ariary

| Ministère/Institution-Mission-Programme | | LF 2021 | LF 2022 | Prév 2023 | Prév 2024 | Total |
|---|--|----------------------|----------|-----------|-----------|----------------------|
| 62 | MINISTERE DE L'AMENAGEMENT DU TERRITOIRE ET DES TRAVAUX PUBLICS | 1 104 767 157 | 0 | 0 | 0 | 1 104 767 157 |
| 460 | DOMAINE ET SECURISATION FONCIERE | 2 954 311 | 0 | 0 | 0 | 2 954 311 |
| 018 | Administration et Coordination | 1 995 311 | 0 | 0 | 0 | 1 995 311 |
| 00 | Budget Général | 1 995 311 | 0 | 0 | 0 | 1 995 311 |
| | 3 OPERATIONS COURANTES - HORS SOLDES | 1 995 311 | 0 | 0 | 0 | 1 995 311 |
| | Financement Intérieur | 1 995 311 | 0 | 0 | 0 | 1 995 311 |
| | 10 RPI | 1 995 311 | 0 | 0 | 0 | 1 995 311 |
| | Transferts | 110 000 | 0 | 0 | 0 | 110 000 |
| | Indemnités | 1 078 967 | 0 | 0 | 0 | 1 078 967 |
| | Biens et Services | 806 344 | 0 | 0 | 0 | 806 344 |
| 409 | Domaine et sécurisation foncière | 959 000 | 0 | 0 | 0 | 959 000 |
| 00 | Budget Général | 959 000 | 0 | 0 | 0 | 959 000 |
| | 5 OPERATIONS D' INVESTISSEMENT | 959 000 | 0 | 0 | 0 | 959 000 |
| | Financement Extérieur | 959 000 | 0 | 0 | 0 | 959 000 |
| | 60 SUB | 959 000 | 0 | 0 | 0 | 959 000 |
| | Biens et Services | 959 000 | 0 | 0 | 0 | 959 000 |
| 610 | TRAVAUX PUBLICS | 785 636 350 | 0 | 0 | 0 | 785 636 350 |
| 020 | Administration et Coordination | 7 297 294 | 0 | 0 | 0 | 7 297 294 |
| 00 | Budget Général | 7 297 294 | 0 | 0 | 0 | 7 297 294 |
| | 2 OPERATIONS COURANTES - SOLDES | 6 972 155 | 0 | 0 | 0 | 6 972 155 |
| | Financement Intérieur | 6 972 155 | 0 | 0 | 0 | 6 972 155 |
| | 10 RPI | 6 972 155 | 0 | 0 | 0 | 6 972 155 |
| | Indemnités | 6 972 155 | 0 | 0 | 0 | 6 972 155 |
| | 3 OPERATIONS COURANTES - HORS SOLDES | 325 139 | 0 | 0 | 0 | 325 139 |
| | Financement Intérieur | 325 139 | 0 | 0 | 0 | 325 139 |
| | 10 RPI | 325 139 | 0 | 0 | 0 | 325 139 |
| | Biens et Services | 125 674 | 0 | 0 | 0 | 125 674 |
| | Indemnités | 199 465 | 0 | 0 | 0 | 199 465 |
| 206 | Développement des infrastructures routières | 778 260 994 | 0 | 0 | 0 | 778 260 994 |
| 00 | Budget Général | 778 260 994 | 0 | 0 | 0 | 778 260 994 |
| | 3 OPERATIONS COURANTES - HORS SOLDES | 96 364 | 0 | 0 | 0 | 96 364 |
| | Financement Intérieur | 96 364 | 0 | 0 | 0 | 96 364 |
| | 10 RPI | 96 364 | 0 | 0 | 0 | 96 364 |
| | Biens et Services | 81 864 | 0 | 0 | 0 | 81 864 |
| | Transferts | 14 500 | 0 | 0 | 0 | 14 500 |
| | 5 OPERATIONS D' INVESTISSEMENT | 778 164 630 | 0 | 0 | 0 | 778 164 630 |
| | Financement Intérieur | 192 801 702 | 0 | 0 | 0 | 192 801 702 |
| | 10 RPI | 192 801 702 | 0 | 0 | 0 | 192 801 702 |
| | Transferts | 19 429 000 | 0 | 0 | 0 | 19 429 000 |
| | Biens et Services | 173 372 702 | 0 | 0 | 0 | 173 372 702 |
| | Financement Intérieur | 20 000 | 0 | 0 | 0 | 20 000 |
| | 20 DTI | 20 000 | 0 | 0 | 0 | 20 000 |
| | Biens et Services | 20 000 | 0 | 0 | 0 | 20 000 |
| | Financement Extérieur | 134 652 000 | 0 | 0 | 0 | 134 652 000 |
| | 60 SUB | 134 652 000 | 0 | 0 | 0 | 134 652 000 |
| | Biens et Services | 134 652 000 | 0 | 0 | 0 | 134 652 000 |
| | Financement Extérieur | 450 690 928 | 0 | 0 | 0 | 450 690 928 |
| | 70 EE | 450 690 928 | 0 | 0 | 0 | 450 690 928 |
| | Biens et Services | 450 690 928 | 0 | 0 | 0 | 450 690 928 |
| 218 | Gestion du patrimoine routier | 78 062 | 0 | 0 | 0 | 78 062 |
| 00 | Budget Général | 78 062 | 0 | 0 | 0 | 78 062 |
| | 3 OPERATIONS COURANTES - HORS SOLDES | 78 062 | 0 | 0 | 0 | 78 062 |
| | Financement Intérieur | 78 062 | 0 | 0 | 0 | 78 062 |
| | 10 RPI | 78 062 | 0 | 0 | 0 | 78 062 |
| | Biens et Services | 78 062 | 0 | 0 | 0 | 78 062 |
| 620 | AMENAGEMENT DU TERRITOIRE | 234 861 630 | 0 | 0 | 0 | 234 861 630 |
| 021 | Administration et Coordination | 33 857 810 | 0 | 0 | 0 | 33 857 810 |
| 00 | Budget Général | 33 857 810 | 0 | 0 | 0 | 33 857 810 |

Prévision Dépenses - En Milliers d'Ariary

| Ministère/Institution-Mission-Programme | | LFR 2021 | LFI 2022 | Prév 2023 | Prév 2024 | Total |
|---|--|--------------------|----------|-----------|-----------|--------------------|
| 2 | OPERATIONS COURANTES - SOLDES | 17 751 632 | 0 | 0 | 0 | 17 751 632 |
| | Financement Intérieur | 17 751 632 | 0 | 0 | 0 | 17 751 632 |
| | 10 RPI | 17 751 632 | 0 | 0 | 0 | 17 751 632 |
| | Indemnités | 17 751 632 | 0 | 0 | 0 | 17 751 632 |
| 3 | OPERATIONS COURANTES - HORS SOLDES | 13 417 178 | 0 | 0 | 0 | 13 417 178 |
| | Financement Intérieur | 13 417 178 | 0 | 0 | 0 | 13 417 178 |
| | 10 RPI | 13 417 178 | 0 | 0 | 0 | 13 417 178 |
| | Transferts | 7 697 964 | 0 | 0 | 0 | 7 697 964 |
| | Indemnités | 1 885 747 | 0 | 0 | 0 | 1 885 747 |
| | Biens et Services | 3 833 467 | 0 | 0 | 0 | 3 833 467 |
| 5 | OPERATIONS D' INVESTISSEMENT | 2 689 000 | 0 | 0 | 0 | 2 689 000 |
| | Financement Extérieur | 2 689 000 | 0 | 0 | 0 | 2 689 000 |
| | 60 SUB | 2 689 000 | 0 | 0 | 0 | 2 689 000 |
| | Biens et Services | 2 689 000 | 0 | 0 | 0 | 2 689 000 |
| 207 | Aménagement et équipement des villes | 178 153 820 | 0 | 0 | 0 | 178 153 820 |
| 00 | Budget Général | 178 153 820 | 0 | 0 | 0 | 178 153 820 |
| | 5 OPERATIONS D' INVESTISSEMENT | 178 153 820 | 0 | 0 | 0 | 178 153 820 |
| | Financement Intérieur | 848 079 | 0 | 0 | 0 | 848 079 |
| | 10 RPI | 848 079 | 0 | 0 | 0 | 848 079 |
| | Transferts | 848 079 | 0 | 0 | 0 | 848 079 |
| | Financement Extérieur | 29 085 000 | 0 | 0 | 0 | 29 085 000 |
| | 60 SUB | 29 085 000 | 0 | 0 | 0 | 29 085 000 |
| | Biens et Services | 29 085 000 | 0 | 0 | 0 | 29 085 000 |
| | Financement Extérieur | 148 220 741 | 0 | 0 | 0 | 148 220 741 |
| | 70 EE | 148 220 741 | 0 | 0 | 0 | 148 220 741 |
| | Biens et Services | 143 485 991 | 0 | 0 | 0 | 143 485 991 |
| | Transferts | 4 734 750 | 0 | 0 | 0 | 4 734 750 |
| 219 | Nouvelles Villes et Logements | 22 850 000 | 0 | 0 | 0 | 22 850 000 |
| 00 | Budget Général | 22 850 000 | 0 | 0 | 0 | 22 850 000 |
| | 5 OPERATIONS D' INVESTISSEMENT | 22 850 000 | 0 | 0 | 0 | 22 850 000 |
| | Financement Intérieur | 22 850 000 | 0 | 0 | 0 | 22 850 000 |
| | 10 RPI | 22 850 000 | 0 | 0 | 0 | 22 850 000 |
| | Biens et Services | 22 850 000 | 0 | 0 | 0 | 22 850 000 |
| 640 | GRANDS TRAVAUX D'INFRASTRUCTURES ET EQUIPEMENTS | 81 314 866 | 0 | 0 | 0 | 81 314 866 |
| 215 | Développement des infrastructures | 81 314 866 | 0 | 0 | 0 | 81 314 866 |
| 00 | Budget Général | 81 314 866 | 0 | 0 | 0 | 81 314 866 |
| | 5 OPERATIONS D' INVESTISSEMENT | 81 314 866 | 0 | 0 | 0 | 81 314 866 |
| | Financement Extérieur | 620 000 | 0 | 0 | 0 | 620 000 |
| | 60 SUB | 620 000 | 0 | 0 | 0 | 620 000 |
| | Biens et Services | 620 000 | 0 | 0 | 0 | 620 000 |
| | Financement Extérieur | 80 694 866 | 0 | 0 | 0 | 80 694 866 |
| | 70 EE | 80 694 866 | 0 | 0 | 0 | 80 694 866 |
| | Biens et Services | 80 694 866 | 0 | 0 | 0 | 80 694 866 |

Prévision Dépenses - En Milliers d'Ariary

| Ministère/Institution-Mission-Programme | | LFR 2021 | LFI 2022 | Prév 2023 | Prév 2024 | Total |
|---|--|----------|--------------------|--------------------|--------------------|--------------------|
| 68 | MINISTERE DE L'AMENAGEMENT DU TERRITOIRE ET DES SERVICES FONCIERS | 0 | 259 921 282 | 256 375 819 | 329 471 288 | 845 768 389 |
| 460 | DOMAINE ET SECURISATION FONCIERE | 0 | 24 486 471 | 34 953 006 | 41 738 817 | 101 178 294 |
| 018 | Administration et Coordination | 0 | 617 167 | 645 879 | 745 917 | 2 008 963 |
| 00 | Budget Général | 0 | 617 167 | 645 879 | 745 917 | 2 008 963 |
| 3 | OPERATIONS COURANTES - HORS SOLDES | 0 | 617 167 | 645 879 | 745 917 | 2 008 963 |
| | Financement Intérieur | 0 | 617 167 | 645 879 | 745 917 | 2 008 963 |
| | 10 RPI | 0 | 617 167 | 645 879 | 745 917 | 2 008 963 |
| | Biens et Services | 0 | 562 167 | 591 011 | 682 689 | 1 835 867 |
| | Transferts | 0 | 55 000 | 54 868 | 63 228 | 173 096 |
| 409 | Domaine et sécurisation foncière | 0 | 23 869 304 | 34 307 127 | 40 992 900 | 99 169 331 |
| 00 | Budget Général | 0 | 23 869 304 | 34 307 127 | 40 992 900 | 99 169 331 |
| 5 | OPERATIONS D' INVESTISSEMENT | 0 | 23 869 304 | 34 307 127 | 40 992 900 | 99 169 331 |
| | Financement Intérieur | 0 | 16 313 104 | 31 346 355 | 39 773 824 | 87 433 283 |
| | 10 RPI | 0 | 16 313 104 | 31 346 355 | 39 773 824 | 87 433 283 |
| | Biens et Services | 0 | 16 313 104 | 31 346 355 | 39 773 824 | 87 433 283 |
| | Financement Intérieur | 0 | 500 000 | 960 772 | 1 219 076 | 2 679 848 |
| | 30 TVA | 0 | 500 000 | 960 772 | 1 219 076 | 2 679 848 |
| | Biens et Services | 0 | 500 000 | 960 772 | 1 219 076 | 2 679 848 |
| | Financement Extérieur | 0 | 7 056 200 | 2 000 000 | 0 | 9 056 200 |
| | 60 SUB | 0 | 7 056 200 | 2 000 000 | 0 | 9 056 200 |
| | Biens et Services | 0 | 7 056 200 | 2 000 000 | 0 | 9 056 200 |
| 620 | AMENAGEMENT DU TERRITOIRE | 0 | 235 434 811 | 221 422 813 | 287 732 471 | 744 590 095 |
| 021 | Administration et Coordination | 0 | 23 042 463 | 24 549 468 | 28 420 545 | 76 012 476 |
| 00 | Budget Général | 0 | 23 042 463 | 24 549 468 | 28 420 545 | 76 012 476 |
| 2 | OPERATIONS COURANTES - SOLDES | 0 | 18 762 176 | 20 135 612 | 23 326 184 | 62 223 972 |
| | Financement Intérieur | 0 | 18 762 176 | 20 135 612 | 23 326 184 | 62 223 972 |
| | 10 RPI | 0 | 18 762 176 | 20 135 612 | 23 326 184 | 62 223 972 |
| | Indemnités | 0 | 18 762 176 | 20 135 612 | 23 326 184 | 62 223 972 |
| 3 | OPERATIONS COURANTES - HORS SOLDES | 0 | 4 280 287 | 4 413 856 | 5 094 361 | 13 788 504 |
| | Financement Intérieur | 0 | 4 280 287 | 4 413 856 | 5 094 361 | 13 788 504 |
| | 10 RPI | 0 | 4 280 287 | 4 413 856 | 5 094 361 | 13 788 504 |
| | Indemnités | 0 | 34 000 | 35 903 | 41 471 | 111 374 |
| | Biens et Services | 0 | 2 629 646 | 2 764 962 | 3 193 786 | 8 588 394 |
| | Transferts | 0 | 1 616 641 | 1 612 991 | 1 859 104 | 5 088 736 |
| 207 | Aménagement et équipement des villes | 0 | 212 392 348 | 196 873 345 | 259 311 926 | 668 577 619 |
| 00 | Budget Général | 0 | 212 392 348 | 196 873 345 | 259 311 926 | 668 577 619 |
| 5 | OPERATIONS D' INVESTISSEMENT | 0 | 212 392 348 | 196 873 345 | 259 311 926 | 668 577 619 |
| | Financement Intérieur | 0 | 17 873 530 | 34 344 786 | 43 578 383 | 95 796 699 |
| | 10 RPI | 0 | 17 873 530 | 34 344 786 | 43 578 383 | 95 796 699 |
| | Transferts | 0 | 14 317 614 | 27 511 938 | 34 908 524 | 76 738 076 |
| | Biens et Services | 0 | 3 555 916 | 6 832 848 | 8 669 859 | 19 058 623 |
| | Financement Intérieur | 0 | 500 000 | 960 772 | 1 219 076 | 2 679 848 |
| | 20 DTI | 0 | 500 000 | 960 772 | 1 219 076 | 2 679 848 |
| | Biens et Services | 0 | 500 000 | 960 772 | 1 219 076 | 2 679 848 |
| | Financement Intérieur | 0 | 750 000 | 1 441 158 | 1 828 614 | 4 019 772 |
| | 30 TVA | 0 | 750 000 | 1 441 158 | 1 828 614 | 4 019 772 |
| | Biens et Services | 0 | 750 000 | 1 441 158 | 1 828 614 | 4 019 772 |
| | Financement Extérieur | 0 | 20 270 000 | 6 900 000 | 1 157 000 | 28 327 000 |
| | 60 SUB | 0 | 20 270 000 | 6 900 000 | 1 157 000 | 28 327 000 |
| | Biens et Services | 0 | 20 270 000 | 6 900 000 | 1 157 000 | 28 327 000 |
| | Financement Extérieur | 0 | 172 998 818 | 153 226 629 | 211 528 853 | 537 754 300 |
| | 70 EE | 0 | 172 998 818 | 153 226 629 | 211 528 853 | 537 754 300 |
| | Transferts | 0 | 8 525 595 | 9 378 155 | 8 863 007 | 26 766 757 |
| | Biens et Services | 0 | 164 473 223 | 143 848 474 | 202 665 846 | 510 987 543 |

Prévision Dépenses - En Milliers d'Ariary

| Ministère/Institution-Mission-Programme | | LF 2021 | LF 2022 | Prév 2023 | Prév 2024 | Total |
|---|--|-------------------|-------------------|-------------------|-------------------|--------------------|
| 32 | MINISTERE DU TRAVAIL, DE L'EMPLOI, DE LA FONCTION PUBLIQUE ET DES LOIS SOCIALES | 25 664 429 | 29 202 482 | 35 360 812 | 42 001 602 | 132 229 325 |
| 310 | TRAVAIL ET LOIS SOCIALES | 345 290 | 337 620 | 354 978 | 410 022 | 1 447 910 |
| 824 | Promouvoir l'insertion et la reconversion du travail | 77 500 | 76 900 | 80 855 | 93 391 | 328 646 |
| 00 | Budget Général | 77 500 | 76 900 | 80 855 | 93 391 | 328 646 |
| 3 | OPERATIONS COURANTES - HORS SOLDES | 77 500 | 76 900 | 80 855 | 93 391 | 328 646 |
| | Financement Intérieur | 77 500 | 76 900 | 80 855 | 93 391 | 328 646 |
| 10 | RPI | 77 500 | 76 900 | 80 855 | 93 391 | 328 646 |
| | Biens et Services | 77 500 | 76 900 | 80 855 | 93 391 | 328 646 |
| 826 | Promotion de l'inspection et de l'administration du Travail | 267 790 | 260 720 | 274 123 | 316 631 | 1 119 264 |
| 00 | Budget Général | 267 790 | 260 720 | 274 123 | 316 631 | 1 119 264 |
| 3 | OPERATIONS COURANTES - HORS SOLDES | 267 790 | 260 720 | 274 123 | 316 631 | 1 119 264 |
| | Financement Intérieur | 267 790 | 260 720 | 274 123 | 316 631 | 1 119 264 |
| 10 | RPI | 267 790 | 260 720 | 274 123 | 316 631 | 1 119 264 |
| | Indemnités | 24 000 | 10 000 | 10 559 | 12 197 | 56 756 |
| | Biens et Services | 219 790 | 250 720 | 263 564 | 304 434 | 1 038 508 |
| | Transferts | 24 000 | 0 | 0 | 0 | 24 000 |
| 320 | FONCTION PUBLIQUE | 25 001 860 | 28 530 437 | 34 654 267 | 41 185 489 | 129 372 053 |
| 015 | Administration et Coordination | 24 622 730 | 28 134 557 | 34 237 691 | 40 704 311 | 127 699 289 |
| 00 | Budget Général | 24 622 730 | 28 134 557 | 34 237 691 | 40 704 311 | 127 699 289 |
| 2 | OPERATIONS COURANTES - SOLDES | 17 979 664 | 19 075 144 | 20 471 490 | 23 715 282 | 81 241 580 |
| | Financement Intérieur | 17 979 664 | 19 075 144 | 20 471 490 | 23 715 282 | 81 241 580 |
| 10 | RPI | 17 979 664 | 19 075 144 | 20 471 490 | 23 715 282 | 81 241 580 |
| | Indemnités | 17 979 664 | 19 075 144 | 20 471 490 | 23 715 282 | 81 241 580 |
| 3 | OPERATIONS COURANTES - HORS SOLDES | 4 007 928 | 4 059 413 | 4 158 476 | 4 798 268 | 17 024 085 |
| | Financement Intérieur | 4 007 928 | 4 059 413 | 4 158 476 | 4 798 268 | 17 024 085 |
| 10 | RPI | 4 007 928 | 4 059 413 | 4 158 476 | 4 798 268 | 17 024 085 |
| | Biens et Services | 1 714 006 | 1 902 980 | 2 000 895 | 2 311 205 | 7 929 086 |
| | Transferts | 1 779 143 | 2 053 143 | 2 048 511 | 2 361 078 | 8 241 875 |
| | Indemnités | 514 779 | 103 290 | 109 070 | 125 985 | 853 124 |
| 5 | OPERATIONS D' INVESTISSEMENT | 2 635 138 | 5 000 000 | 9 607 725 | 12 190 761 | 29 433 624 |
| | Financement Intérieur | 2 635 138 | 5 000 000 | 9 607 725 | 12 190 761 | 29 433 624 |
| 10 | RPI | 2 635 138 | 5 000 000 | 9 607 725 | 12 190 761 | 29 433 624 |
| | Biens et Services | 2 635 138 | 5 000 000 | 9 607 725 | 12 190 761 | 29 433 624 |
| 128 | Réforme de l'Administration | 34 600 | 35 800 | 37 640 | 43 476 | 151 516 |
| 00 | Budget Général | 34 600 | 35 800 | 37 640 | 43 476 | 151 516 |
| 3 | OPERATIONS COURANTES - HORS SOLDES | 34 600 | 35 800 | 37 640 | 43 476 | 151 516 |
| | Financement Intérieur | 34 600 | 35 800 | 37 640 | 43 476 | 151 516 |
| 10 | RPI | 34 600 | 35 800 | 37 640 | 43 476 | 151 516 |
| | Biens et Services | 34 600 | 35 800 | 37 640 | 43 476 | 151 516 |
| 131 | Promouvoir une fonction publique professionnelle moderne, intègre et centrée sur le service public | 344 530 | 360 080 | 378 936 | 437 702 | 1 521 248 |
| 00 | Budget Général | 344 530 | 360 080 | 378 936 | 437 702 | 1 521 248 |
| 3 | OPERATIONS COURANTES - HORS SOLDES | 344 530 | 360 080 | 378 936 | 437 702 | 1 521 248 |
| | Financement Intérieur | 344 530 | 360 080 | 378 936 | 437 702 | 1 521 248 |
| 10 | RPI | 344 530 | 360 080 | 378 936 | 437 702 | 1 521 248 |
| | Transferts | 30 000 | 0 | 0 | 0 | 30 000 |
| | Indemnités | 75 000 | 85 000 | 89 758 | 103 678 | 353 436 |
| | Biens et Services | 239 530 | 275 080 | 289 178 | 334 024 | 1 137 812 |
| 330 | EMPLOI | 317 279 | 334 425 | 351 567 | 406 091 | 1 409 362 |
| 607 | Promouvoir la croissance économique par l'emploi décent | 317 279 | 334 425 | 351 567 | 406 091 | 1 409 362 |
| 00 | Budget Général | 317 279 | 334 425 | 351 567 | 406 091 | 1 409 362 |
| 3 | OPERATIONS COURANTES - HORS SOLDES | 317 279 | 334 425 | 351 567 | 406 091 | 1 409 362 |
| | Financement Intérieur | 317 279 | 334 425 | 351 567 | 406 091 | 1 409 362 |
| 10 | RPI | 317 279 | 334 425 | 351 567 | 406 091 | 1 409 362 |
| | Biens et Services | 297 279 | 334 425 | 351 567 | 406 091 | 1 389 362 |
| | Transferts | 20 000 | 0 | 0 | 0 | 20 000 |

Prévision Dépenses - En Milliers d'Ariary

| Ministère/Institution-Mission-Programme | | LFR 2021 | LFI 2022 | Prév 2023 | Prév 2024 | Total |
|---|---|----------|-------------------|-------------------|-------------------|-------------------|
| 35 | MINISTERE DU TOURISME | 0 | 11 843 832 | 14 518 500 | 17 014 127 | 43 376 459 |
| 350 | TOURISME | 0 | 11 843 832 | 14 518 500 | 17 014 127 | 43 376 459 |
| 040 | Administration et Coordination | 0 | 5 120 313 | 5 457 287 | 6 314 328 | 16 891 928 |
| 00 | Budget Général | 0 | 5 120 313 | 5 457 287 | 6 314 328 | 16 891 928 |
| | 2 OPERATIONS COURANTES - SOLDES | 0 | 3 086 102 | 3 312 014 | 3 836 815 | 10 234 931 |
| | Financement Intérieur | 0 | 3 086 102 | 3 312 014 | 3 836 815 | 10 234 931 |
| | 10 RPI | 0 | 3 086 102 | 3 312 014 | 3 836 815 | 10 234 931 |
| | Indemnités | 0 | 3 086 102 | 3 312 014 | 3 836 815 | 10 234 931 |
| | 3 OPERATIONS COURANTES - HORS SOLDES | 0 | 2 034 211 | 2 145 273 | 2 477 513 | 6 656 997 |
| | Financement Intérieur | 0 | 2 034 211 | 2 145 273 | 2 477 513 | 6 656 997 |
| | 10 RPI | 0 | 2 034 211 | 2 145 273 | 2 477 513 | 6 656 997 |
| | Indemnités | 0 | 24 319 | 25 679 | 29 663 | 79 661 |
| | Biens et Services | 0 | 1 846 538 | 1 941 643 | 2 242 748 | 6 030 929 |
| | Transferts | 0 | 163 354 | 177 951 | 205 102 | 546 407 |
| 618 | Administration, normalisation et formalisation du secteur tourisme | 0 | 6 723 519 | 9 061 213 | 10 699 799 | 26 484 531 |
| 00 | Budget Général | 0 | 6 723 519 | 9 061 213 | 10 699 799 | 26 484 531 |
| | 3 OPERATIONS COURANTES - HORS SOLDES | 0 | 2 223 519 | 2 257 352 | 2 604 420 | 7 085 291 |
| | Financement Intérieur | 0 | 2 223 519 | 2 257 352 | 2 604 420 | 7 085 291 |
| | 10 RPI | 0 | 2 223 519 | 2 257 352 | 2 604 420 | 7 085 291 |
| | Transferts | 0 | 1 221 344 | 1 203 619 | 1 387 272 | 3 812 235 |
| | Biens et Services | 0 | 1 002 175 | 1 053 733 | 1 217 148 | 3 273 056 |
| | 5 OPERATIONS D' INVESTISSEMENT | 0 | 4 500 000 | 6 803 861 | 8 095 379 | 19 399 240 |
| | Financement Intérieur | 0 | 2 318 240 | 4 454 602 | 5 652 222 | 12 425 064 |
| | 10 RPI | 0 | 2 318 240 | 4 454 602 | 5 652 222 | 12 425 064 |
| | Biens et Services | 0 | 2 318 240 | 4 454 602 | 5 652 222 | 12 425 064 |
| | Financement Intérieur | 0 | 131 760 | 253 182 | 321 250 | 706 192 |
| | 20 DTI | 0 | 131 760 | 253 182 | 321 250 | 706 192 |
| | Biens et Services | 0 | 131 760 | 253 182 | 321 250 | 706 192 |
| | Financement Intérieur | 0 | 50 000 | 96 077 | 121 907 | 267 984 |
| | 30 TVA | 0 | 50 000 | 96 077 | 121 907 | 267 984 |
| | Biens et Services | 0 | 50 000 | 96 077 | 121 907 | 267 984 |
| | Financement Extérieur | 0 | 2 000 000 | 2 000 000 | 2 000 000 | 6 000 000 |
| | 60 SUB | 0 | 2 000 000 | 2 000 000 | 2 000 000 | 6 000 000 |
| | Biens et Services | 0 | 2 000 000 | 2 000 000 | 2 000 000 | 6 000 000 |

Prévision Dépenses - En Milliers d'Ariary

| Ministère/Institution-Mission-Programme | | LF 2021 | LFI 2022 | Prév 2023 | Prév 2024 | Total |
|---|--|--------------------|--------------------|--------------------|--------------------|----------------------|
| 84 | MINISTÈRE DE L'ENSEIGNEMENT SUPÉRIEUR ET DE LA RECHERCHE SCIENTIFIQUE | 291 051 742 | 314 303 141 | 344 620 016 | 418 641 453 | 1 368 616 352 |
| 840 | ENSEIGNEMENT SUPERIEUR | 287 676 816 | 310 522 131 | 340 820 726 | 414 382 788 | 1 353 402 461 |
| 028 | Administration et Coordination | 235 109 794 | 279 978 634 | 290 418 669 | 335 211 056 | 1 140 718 153 |
| 00 | Budget Général | 233 097 944 | 279 084 861 | 289 524 896 | 334 317 283 | 1 136 024 984 |
| 2 | OPERATIONS COURANTES - SOLDES | 136 607 549 | 145 715 829 | 156 237 927 | 180 681 454 | 619 242 759 |
| | Financement Intérieur | 136 607 549 | 145 715 829 | 156 237 927 | 180 681 454 | 619 242 759 |
| 10 | RPI | 136 607 549 | 145 715 829 | 156 237 927 | 180 681 454 | 619 242 759 |
| | Indemnités | 136 607 549 | 145 715 829 | 156 237 927 | 180 681 454 | 619 242 759 |
| 3 | OPERATIONS COURANTES - HORS SOLDES | 96 490 395 | 133 369 032 | 133 286 969 | 153 635 829 | 516 782 225 |
| | Financement Intérieur | 96 490 395 | 133 369 032 | 133 286 969 | 153 635 829 | 516 782 225 |
| 10 | RPI | 96 490 395 | 133 369 032 | 133 286 969 | 153 635 829 | 516 782 225 |
| | Transferts | 91 713 246 | 129 316 322 | 129 025 406 | 148 713 393 | 498 768 367 |
| | Biens et Services | 4 019 233 | 4 015 990 | 4 222 788 | 4 877 648 | 17 135 659 |
| | Indemnités | 757 916 | 36 720 | 38 775 | 44 788 | 878 199 |
| 02 | Compte particulier du Trésor | 2 011 850 | 893 773 | 893 773 | 893 773 | 4 693 169 |
| 3 | OPERATIONS COURANTES - HORS SOLDES | 2 011 850 | 893 773 | 893 773 | 893 773 | 4 693 169 |
| | Financement Intérieur | 2 011 850 | 893 773 | 893 773 | 893 773 | 4 693 169 |
| 10 | RPI | 2 011 850 | 893 773 | 893 773 | 893 773 | 4 693 169 |
| | Biens et Services | 2 011 850 | 893 773 | 893 773 | 893 773 | 4 693 169 |
| 310 | Enseignement Supérieur | 52 567 022 | 30 543 497 | 50 402 057 | 79 171 732 | 212 684 308 |
| 00 | Budget Général | 51 567 022 | 27 983 940 | 47 842 500 | 76 612 175 | 204 005 637 |
| 3 | OPERATIONS COURANTES - HORS SOLDES | 1 416 820 | 1 480 602 | 1 557 969 | 1 799 576 | 6 254 967 |
| | Financement Intérieur | 1 416 820 | 1 480 602 | 1 557 969 | 1 799 576 | 6 254 967 |
| 10 | RPI | 1 416 820 | 1 480 602 | 1 557 969 | 1 799 576 | 6 254 967 |
| | Biens et Services | 1 236 170 | 1 230 410 | 1 293 769 | 1 494 403 | 5 254 752 |
| | Indemnités | 180 650 | 250 192 | 264 200 | 305 173 | 1 000 215 |
| 5 | OPERATIONS D' INVESTISSEMENT | 50 150 202 | 26 503 338 | 46 284 531 | 74 812 599 | 197 750 670 |
| | Financement Intérieur | 44 127 120 | 20 838 783 | 40 042 659 | 50 808 128 | 155 816 690 |
| 10 | RPI | 44 127 120 | 20 838 783 | 40 042 659 | 50 808 128 | 155 816 690 |
| | Biens et Services | 44 127 120 | 20 838 783 | 40 042 659 | 50 808 128 | 155 816 690 |
| | Financement Intérieur | 0 | 100 000 | 192 154 | 243 815 | 535 969 |
| 20 | DTI | 0 | 100 000 | 192 154 | 243 815 | 535 969 |
| | Biens et Services | 0 | 100 000 | 192 154 | 243 815 | 535 969 |
| | Financement Intérieur | 0 | 371 908 | 714 637 | 906 768 | 1 993 313 |
| 30 | TVA | 0 | 371 908 | 714 637 | 906 768 | 1 993 313 |
| | Biens et Services | 0 | 371 908 | 714 637 | 906 768 | 1 993 313 |
| | Financement Extérieur | 6 023 082 | 5 192 647 | 5 335 081 | 22 853 888 | 39 404 698 |
| 70 | EE | 6 023 082 | 5 192 647 | 5 335 081 | 22 853 888 | 39 404 698 |
| | Biens et Services | 6 023 082 | 5 192 647 | 5 335 081 | 22 853 888 | 39 404 698 |
| 02 | Compte particulier du Trésor | 1 000 000 | 2 559 557 | 2 559 557 | 2 559 557 | 8 678 671 |
| 3 | OPERATIONS COURANTES - HORS SOLDES | 1 000 000 | 2 559 557 | 2 559 557 | 2 559 557 | 8 678 671 |
| | Financement Intérieur | 1 000 000 | 2 559 557 | 2 559 557 | 2 559 557 | 8 678 671 |
| 10 | RPI | 1 000 000 | 2 559 557 | 2 559 557 | 2 559 557 | 8 678 671 |
| | Biens et Services | 1 000 000 | 2 559 557 | 2 559 557 | 2 559 557 | 8 678 671 |
| 850 | RECHERCHE SCIENTIFIQUE | 3 374 926 | 3 781 010 | 3 799 290 | 4 258 665 | 15 213 891 |
| 050 | Administration et Coordination | 2 675 747 | 2 665 500 | 2 667 373 | 3 074 767 | 11 083 387 |
| 00 | Budget Général | 2 675 747 | 2 665 500 | 2 667 373 | 3 074 767 | 11 083 387 |
| 3 | OPERATIONS COURANTES - HORS SOLDES | 2 675 747 | 2 665 500 | 2 667 373 | 3 074 767 | 11 083 387 |
| | Financement Intérieur | 2 675 747 | 2 665 500 | 2 667 373 | 3 074 767 | 11 083 387 |
| 10 | RPI | 2 675 747 | 2 665 500 | 2 667 373 | 3 074 767 | 11 083 387 |
| | Transferts | 2 519 000 | 2 519 000 | 2 513 330 | 2 896 834 | 10 448 164 |
| | Biens et Services | 156 747 | 146 500 | 154 043 | 177 933 | 635 223 |
| 311 | Recherche Scientifique | 699 179 | 1 115 510 | 1 131 917 | 1 183 898 | 4 130 504 |
| 00 | Budget Général | 319 550 | 318 800 | 335 207 | 387 188 | 1 360 745 |
| 3 | OPERATIONS COURANTES - HORS SOLDES | 319 550 | 318 800 | 335 207 | 387 188 | 1 360 745 |

Prévision Dépenses - En Milliers d'Ariary

| Ministère/Institution-Mission-Programme | | LFR 2021 | LFI 2022 | Prév 2023 | Prév 2024 | Total |
|---|---|----------------|----------------|----------------|----------------|------------------|
| Financement | Intérieur | 319 550 | 318 800 | 335 207 | 387 188 | 1 360 745 |
| 10 | RPI | 319 550 | 318 800 | 335 207 | 387 188 | 1 360 745 |
| | Biens et Services | 319 550 | 318 800 | 335 207 | 387 188 | 1 360 745 |
| 02 | Compte particulier du Trésor | 379 629 | 796 710 | 796 710 | 796 710 | 2 769 759 |
| 3 | OPERATIONS COURANTES - HORS SOLDES | 379 629 | 796 710 | 796 710 | 796 710 | 2 769 759 |
| Financement | Intérieur | 379 629 | 796 710 | 796 710 | 796 710 | 2 769 759 |
| 10 | RPI | 379 629 | 796 710 | 796 710 | 796 710 | 2 769 759 |
| | Biens et Services | 379 629 | 796 710 | 796 710 | 796 710 | 2 769 759 |

Prévision Dépenses - En Milliers d'Ariary

| Ministère/Institution-Mission-Programme | | LF 2021 | LF 2022 | Prév 2023 | Prév 2024 | Total |
|---|--|------------|---------|-----------|-----------|------------|
| 41 | MINISTERE DE L'AGRICULTURE, DE L'ELEVAGE ET DE LA PECHE | 45 152 466 | 0 | 0 | 0 | 45 152 466 |
| 430 | PECHE | 45 152 466 | 0 | 0 | 0 | 45 152 466 |
| 033 | Administration et Coordination | 5 514 614 | 0 | 0 | 0 | 5 514 614 |
| 00 | Budget Général | 5 514 614 | 0 | 0 | 0 | 5 514 614 |
| | 2 OPERATIONS COURANTES - SOLDES | 5 514 614 | 0 | 0 | 0 | 5 514 614 |
| | Financement Intérieur | 5 514 614 | 0 | 0 | 0 | 5 514 614 |
| | 10 RPI | 5 514 614 | 0 | 0 | 0 | 5 514 614 |
| | Indemnités | 5 514 614 | 0 | 0 | 0 | 5 514 614 |
| 408 | Développement de la pêche et des ressources halieutiques | 39 637 852 | 0 | 0 | 0 | 39 637 852 |
| 00 | Budget Général | 39 637 852 | 0 | 0 | 0 | 39 637 852 |
| | 3 OPERATIONS COURANTES - HORS SOLDES | 4 803 497 | 0 | 0 | 0 | 4 803 497 |
| | Financement Intérieur | 4 803 497 | 0 | 0 | 0 | 4 803 497 |
| | 10 RPI | 4 803 497 | 0 | 0 | 0 | 4 803 497 |
| | Indemnités | 54 566 | 0 | 0 | 0 | 54 566 |
| | Biens et Services | 427 931 | 0 | 0 | 0 | 427 931 |
| | Transferts | 4 321 000 | 0 | 0 | 0 | 4 321 000 |
| | 5 OPERATIONS D' INVESTISSEMENT | 34 834 355 | 0 | 0 | 0 | 34 834 355 |
| | Financement Intérieur | 750 000 | 0 | 0 | 0 | 750 000 |
| | 10 RPI | 750 000 | 0 | 0 | 0 | 750 000 |
| | Biens et Services | 750 000 | 0 | 0 | 0 | 750 000 |
| | Financement Extérieur | 15 770 000 | 0 | 0 | 0 | 15 770 000 |
| | 60 SUB | 15 770 000 | 0 | 0 | 0 | 15 770 000 |
| | Biens et Services | 15 770 000 | 0 | 0 | 0 | 15 770 000 |
| | Financement Extérieur | 18 314 355 | 0 | 0 | 0 | 18 314 355 |
| | 70 EE | 18 314 355 | 0 | 0 | 0 | 18 314 355 |
| | Biens et Services | 18 314 355 | 0 | 0 | 0 | 18 314 355 |

Prévision Dépenses - En Milliers d'Ariary

| Ministère/Institution-Mission-Programme | | LFR 2021 | LFI 2022 | Prév 2023 | Prév 2024 | Total |
|---|--|-------------------|--------------------|--------------------|--------------------|--------------------|
| 44 | MINISTERE DE L'ENVIRONNEMENT ET DU DEVELOPPEMENT DURABLE | 65 868 333 | 199 437 156 | 307 942 506 | 366 327 476 | 939 575 471 |
| 440 | ENVIRONNEMENT | 65 868 333 | 199 437 156 | 307 942 506 | 366 327 476 | 939 575 471 |
| 017 | Administration et Coordination | 24 904 028 | 23 720 176 | 25 061 800 | 28 995 567 | 102 681 571 |
| 00 | Budget Général | 24 904 028 | 23 720 176 | 25 061 800 | 28 995 567 | 102 681 571 |
| | 2 OPERATIONS COURANTES - SOLDES | 14 979 243 | 15 958 801 | 17 127 023 | 19 840 881 | 67 905 948 |
| | Financement Intérieur | 14 979 243 | 15 958 801 | 17 127 023 | 19 840 881 | 67 905 948 |
| | 10 RPI | 14 979 243 | 15 958 801 | 17 127 023 | 19 840 881 | 67 905 948 |
| | Indemnités | 14 979 243 | 15 958 801 | 17 127 023 | 19 840 881 | 67 905 948 |
| | 3 OPERATIONS COURANTES - HORS SOLDES | 8 924 885 | 7 761 375 | 7 934 777 | 9 154 686 | 33 775 723 |
| | Financement Intérieur | 8 924 885 | 7 761 375 | 7 934 777 | 9 154 686 | 33 775 723 |
| | 10 RPI | 8 924 885 | 7 761 375 | 7 934 777 | 9 154 686 | 33 775 723 |
| | Indemnités | 758 628 | 740 386 | 781 825 | 903 080 | 3 183 919 |
| | Transferts | 899 563 | 4 272 007 | 4 262 392 | 4 912 790 | 14 346 752 |
| | Biens et Services | 7 266 694 | 2 748 982 | 2 890 560 | 3 338 816 | 16 245 052 |
| | 5 OPERATIONS D' INVESTISSEMENT | 999 900 | 0 | 0 | 0 | 999 900 |
| | Financement Intérieur | 999 900 | 0 | 0 | 0 | 999 900 |
| | 10 RPI | 999 900 | 0 | 0 | 0 | 999 900 |
| | Biens et Services | 999 900 | 0 | 0 | 0 | 999 900 |
| 701 | Gestion durable des ressources naturelles | 40 823 905 | 175 447 980 | 282 597 855 | 337 005 199 | 835 874 939 |
| 00 | Budget Général | 33 023 905 | 167 647 980 | 274 797 855 | 329 205 199 | 804 674 939 |
| | 3 OPERATIONS COURANTES - HORS SOLDES | 2 422 805 | 5 897 318 | 6 191 982 | 7 151 765 | 21 663 870 |
| | Financement Intérieur | 2 422 805 | 5 897 318 | 6 191 982 | 7 151 765 | 21 663 870 |
| | 10 RPI | 2 422 805 | 5 897 318 | 6 191 982 | 7 151 765 | 21 663 870 |
| | Indemnités | 1 624 682 | 0 | 0 | 0 | 1 624 682 |
| | Transferts | 44 700 | 167 800 | 167 414 | 192 943 | 572 857 |
| | Biens et Services | 753 423 | 5 729 518 | 6 024 568 | 6 958 822 | 19 466 331 |
| | 5 OPERATIONS D' INVESTISSEMENT | 30 601 100 | 161 750 662 | 268 605 873 | 322 053 434 | 783 011 069 |
| | Financement Intérieur | 0 | 100 204 000 | 192 546 493 | 244 312 616 | 537 063 109 |
| | 10 RPI | 0 | 100 204 000 | 192 546 493 | 244 312 616 | 537 063 109 |
| | Biens et Services | 0 | 100 204 000 | 192 546 493 | 244 312 616 | 537 063 109 |
| | Financement Intérieur | 100 | 2 574 513 | 4 947 016 | 6 277 041 | 13 798 670 |
| | 20 DTI | 100 | 2 574 513 | 4 947 016 | 6 277 041 | 13 798 670 |
| | Biens et Services | 100 | 2 574 513 | 4 947 016 | 6 277 041 | 13 798 670 |
| | Financement Intérieur | 0 | 2 365 864 | 4 546 094 | 5 768 300 | 12 680 258 |
| | 30 TVA | 0 | 2 365 864 | 4 546 094 | 5 768 300 | 12 680 258 |
| | Biens et Services | 0 | 2 365 864 | 4 546 094 | 5 768 300 | 12 680 258 |
| | Financement Extérieur | 30 601 000 | 54 656 000 | 50 672 000 | 35 946 000 | 171 875 000 |
| | 60 SUB | 30 601 000 | 54 656 000 | 50 672 000 | 35 946 000 | 171 875 000 |
| | Biens et Services | 30 601 000 | 54 656 000 | 50 672 000 | 35 946 000 | 171 875 000 |
| | Financement Extérieur | 0 | 1 950 285 | 15 894 270 | 29 749 477 | 47 594 032 |
| | 70 EE | 0 | 1 950 285 | 15 894 270 | 29 749 477 | 47 594 032 |
| | Biens et Services | 0 | 1 950 285 | 15 894 270 | 29 749 477 | 47 594 032 |
| 02 | Compte particulier du Trésor | 7 800 000 | 7 800 000 | 7 800 000 | 7 800 000 | 31 200 000 |
| | 3 OPERATIONS COURANTES - HORS SOLDES | 7 800 000 | 7 800 000 | 7 800 000 | 7 800 000 | 31 200 000 |
| | Financement Intérieur | 7 800 000 | 7 800 000 | 7 800 000 | 7 800 000 | 31 200 000 |
| | 10 RPI | 7 800 000 | 7 800 000 | 7 800 000 | 7 800 000 | 31 200 000 |
| | Indemnités | 100 000 | 100 000 | 100 000 | 100 000 | 400 000 |
| | Transferts | 6 240 000 | 6 240 000 | 6 240 000 | 6 240 000 | 24 960 000 |
| | Biens et Services | 1 460 000 | 1 460 000 | 1 460 000 | 1 460 000 | 5 840 000 |
| 704 | Maintien des fonctions écologiques des écosystèmes malagasy | 140 400 | 269 000 | 282 851 | 326 710 | 1 018 961 |
| 00 | Budget Général | 140 400 | 269 000 | 282 851 | 326 710 | 1 018 961 |
| | 3 OPERATIONS COURANTES - HORS SOLDES | 140 400 | 269 000 | 282 851 | 326 710 | 1 018 961 |
| | Financement Intérieur | 140 400 | 269 000 | 282 851 | 326 710 | 1 018 961 |
| | 10 RPI | 140 400 | 269 000 | 282 851 | 326 710 | 1 018 961 |
| | Biens et Services | 140 400 | 269 000 | 282 851 | 326 710 | 1 018 961 |

Prévision Dépenses - En Milliers d'Ariary

| Ministère/Institution-Mission-Programme | | LFR 2021 | LFI 2022 | Prév 2023 | Prév 2024 | Total |
|---|--|--------------------|----------|-----------|-----------|--------------------|
| 41 | MINISTERE DE L'AGRICULTURE, DE L'ELEVAGE ET DE LA PECHE | 428 040 169 | 0 | 0 | 0 | 428 040 169 |
| 480 | AGRICULTURE ET ELEVAGE | 428 040 169 | 0 | 0 | 0 | 428 040 169 |
| 061 | Administration et Coordination | 37 091 367 | 0 | 0 | 0 | 37 091 367 |
| 00 | Budget Général | 37 091 367 | 0 | 0 | 0 | 37 091 367 |
| 2 | OPERATIONS COURANTES - SOLDES | 26 421 961 | 0 | 0 | 0 | 26 421 961 |
| | Financement Intérieur | 26 421 961 | 0 | 0 | 0 | 26 421 961 |
| 10 | RPI | 26 421 961 | 0 | 0 | 0 | 26 421 961 |
| | Indemnités | 26 421 961 | 0 | 0 | 0 | 26 421 961 |
| 3 | OPERATIONS COURANTES - HORS SOLDES | 10 669 406 | 0 | 0 | 0 | 10 669 406 |
| | Financement Intérieur | 10 669 406 | 0 | 0 | 0 | 10 669 406 |
| 10 | RPI | 10 669 406 | 0 | 0 | 0 | 10 669 406 |
| | Transferts | 6 773 412 | 0 | 0 | 0 | 6 773 412 |
| | Indemnités | 977 861 | 0 | 0 | 0 | 977 861 |
| | Biens et Services | 2 918 133 | 0 | 0 | 0 | 2 918 133 |
| 411 | Agriculture | 389 501 898 | 0 | 0 | 0 | 389 501 898 |
| 00 | Budget Général | 389 501 898 | 0 | 0 | 0 | 389 501 898 |
| 3 | OPERATIONS COURANTES - HORS SOLDES | 4 926 169 | 0 | 0 | 0 | 4 926 169 |
| | Financement Intérieur | 4 926 169 | 0 | 0 | 0 | 4 926 169 |
| 10 | RPI | 4 926 169 | 0 | 0 | 0 | 4 926 169 |
| | Biens et Services | 2 274 196 | 0 | 0 | 0 | 2 274 196 |
| | Indemnités | 851 973 | 0 | 0 | 0 | 851 973 |
| | Transferts | 1 800 000 | 0 | 0 | 0 | 1 800 000 |
| 5 | OPERATIONS D' INVESTISSEMENT | 384 575 729 | 0 | 0 | 0 | 384 575 729 |
| | Financement Intérieur | 19 820 643 | 0 | 0 | 0 | 19 820 643 |
| 10 | RPI | 19 820 643 | 0 | 0 | 0 | 19 820 643 |
| | Biens et Services | 9 465 820 | 0 | 0 | 0 | 9 465 820 |
| | Transferts | 10 354 823 | 0 | 0 | 0 | 10 354 823 |
| | Financement Intérieur | 58 000 | 0 | 0 | 0 | 58 000 |
| 20 | DTI | 58 000 | 0 | 0 | 0 | 58 000 |
| | Biens et Services | 58 000 | 0 | 0 | 0 | 58 000 |
| | Financement Extérieur | 148 373 000 | 0 | 0 | 0 | 148 373 000 |
| 60 | SUB | 148 373 000 | 0 | 0 | 0 | 148 373 000 |
| | Biens et Services | 117 602 201 | 0 | 0 | 0 | 117 602 201 |
| | Transferts | 30 770 799 | 0 | 0 | 0 | 30 770 799 |
| | Financement Extérieur | 216 324 086 | 0 | 0 | 0 | 216 324 086 |
| 70 | EE | 216 324 086 | 0 | 0 | 0 | 216 324 086 |
| | Transferts | 17 013 500 | 0 | 0 | 0 | 17 013 500 |
| | Biens et Services | 199 310 586 | 0 | 0 | 0 | 199 310 586 |
| 412 | Elevage | 1 446 904 | 0 | 0 | 0 | 1 446 904 |
| 00 | Budget Général | 1 446 904 | 0 | 0 | 0 | 1 446 904 |
| 3 | OPERATIONS COURANTES - HORS SOLDES | 537 030 | 0 | 0 | 0 | 537 030 |
| | Financement Intérieur | 537 030 | 0 | 0 | 0 | 537 030 |
| 10 | RPI | 537 030 | 0 | 0 | 0 | 537 030 |
| | Indemnités | 31 573 | 0 | 0 | 0 | 31 573 |
| | Biens et Services | 415 457 | 0 | 0 | 0 | 415 457 |
| | Transferts | 90 000 | 0 | 0 | 0 | 90 000 |
| 5 | OPERATIONS D' INVESTISSEMENT | 909 874 | 0 | 0 | 0 | 909 874 |
| | Financement Intérieur | 909 874 | 0 | 0 | 0 | 909 874 |
| 10 | RPI | 909 874 | 0 | 0 | 0 | 909 874 |
| | Biens et Services | 909 874 | 0 | 0 | 0 | 909 874 |

Prévision Dépenses - En Milliers d'Ariary

| Ministère/Institution-Mission-Programme | | LF 2021 | LFI 2022 | Prév 2023 | Prév 2024 | Total |
|---|---|----------------------|----------------------|----------------------|----------------------|----------------------|
| 81 | MINISTERE DE L'EDUCATION NATIONALE | 1 295 954 787 | 1 550 491 476 | 1 693 728 575 | 1 845 344 499 | 6 385 519 337 |
| 812 | EDUCATION | 1 295 954 787 | 1 550 491 476 | 1 693 728 575 | 1 845 344 499 | 6 385 519 337 |
| 067 | Administration et coordination | 948 102 033 | 1 008 621 039 | 1 081 743 743 | 1 252 468 525 | 4 290 935 340 |
| 00 | Budget Général | 947 186 288 | 1 005 626 246 | 1 078 748 950 | 1 249 473 732 | 4 281 035 216 |
| 2 | OPERATIONS COURANTES - SOLDES | 938 812 990 | 990 965 596 | 1 063 458 288 | 1 231 817 528 | 4 225 054 402 |
| | Financement Intérieur | 938 812 990 | 990 965 596 | 1 063 458 288 | 1 231 817 528 | 4 225 054 402 |
| | 10 RPI | 938 812 990 | 990 965 596 | 1 063 458 288 | 1 231 817 528 | 4 225 054 402 |
| | Indemnités | 938 812 990 | 990 965 596 | 1 063 458 288 | 1 231 817 528 | 4 225 054 402 |
| 3 | OPERATIONS COURANTES - HORS SOLDES | 8 373 298 | 14 660 650 | 15 290 662 | 17 656 204 | 55 980 814 |
| | Financement Intérieur | 8 373 298 | 14 660 650 | 15 290 662 | 17 656 204 | 55 980 814 |
| | 10 RPI | 8 373 298 | 14 660 650 | 15 290 662 | 17 656 204 | 55 980 814 |
| | Indemnités | 44 112 | 62 620 | 66 124 | 76 380 | 249 236 |
| | Biens et Services | 7 033 424 | 12 277 418 | 12 909 158 | 14 911 151 | 47 131 151 |
| | Transferts | 1 295 762 | 2 320 612 | 2 315 380 | 2 668 673 | 8 600 427 |
| 02 | Compte particulier du Trésor | 915 745 | 2 994 793 | 2 994 793 | 2 994 793 | 9 900 124 |
| 3 | OPERATIONS COURANTES - HORS SOLDES | 915 745 | 2 994 793 | 2 994 793 | 2 994 793 | 9 900 124 |
| | Financement Intérieur | 915 745 | 2 994 793 | 2 994 793 | 2 994 793 | 9 900 124 |
| | 10 RPI | 915 745 | 2 994 793 | 2 994 793 | 2 994 793 | 9 900 124 |
| | Biens et Services | 915 745 | 2 994 793 | 2 994 793 | 2 994 793 | 9 900 124 |
| 313 | Education préscolaire | 5 400 320 | 8 530 380 | 8 511 463 | 9 810 234 | 32 252 397 |
| 00 | Budget Général | 5 400 320 | 8 530 380 | 8 511 463 | 9 810 234 | 32 252 397 |
| 3 | OPERATIONS COURANTES - HORS SOLDES | 5 400 320 | 8 530 380 | 8 511 463 | 9 810 234 | 32 252 397 |
| | Financement Intérieur | 5 400 320 | 8 530 380 | 8 511 463 | 9 810 234 | 32 252 397 |
| | 10 RPI | 5 400 320 | 8 530 380 | 8 511 463 | 9 810 234 | 32 252 397 |
| | Transferts | 5 400 320 | 8 525 130 | 8 505 944 | 9 803 860 | 32 235 254 |
| | Biens et Services | 0 | 5 250 | 5 519 | 6 374 | 17 143 |
| 314 | Education fondamentale de 9 ans | 324 418 339 | 522 329 138 | 592 461 569 | 570 610 614 | 2 009 819 660 |
| 00 | Budget Général | 316 639 175 | 512 408 947 | 582 541 378 | 560 690 423 | 1 972 279 923 |
| 3 | OPERATIONS COURANTES - HORS SOLDES | 150 965 495 | 196 455 763 | 199 667 265 | 230 305 265 | 777 393 788 |
| | Financement Intérieur | 150 965 495 | 196 455 763 | 199 667 265 | 230 305 265 | 777 393 788 |
| | 10 RPI | 150 965 495 | 196 455 763 | 199 667 265 | 230 305 265 | 777 393 788 |
| | Indemnités | 8 898 240 | 35 926 877 | 37 938 293 | 43 821 975 | 126 585 385 |
| | Transferts | 96 591 624 | 131 487 244 | 131 191 433 | 151 209 935 | 510 480 236 |
| | Biens et Services | 45 475 631 | 29 041 642 | 30 537 539 | 35 273 355 | 140 328 167 |
| 5 | OPERATIONS D' INVESTISSEMENT | 165 673 680 | 315 953 184 | 382 874 113 | 330 385 158 | 1 194 886 135 |
| | Financement Intérieur | 30 951 000 | 72 000 000 | 138 351 240 | 175 546 970 | 416 849 210 |
| | 10 RPI | 30 951 000 | 72 000 000 | 138 351 240 | 175 546 970 | 416 849 210 |
| | Biens et Services | 30 951 000 | 72 000 000 | 138 351 240 | 175 546 970 | 416 849 210 |
| | Financement Intérieur | 0 | 9 107 449 | 17 500 369 | 22 205 344 | 48 813 162 |
| | 20 DTI | 0 | 9 107 449 | 17 500 369 | 22 205 344 | 48 813 162 |
| | Biens et Services | 0 | 9 107 449 | 17 500 369 | 22 205 344 | 48 813 162 |
| | Financement Intérieur | 0 | 11 216 012 | 21 552 069 | 27 346 344 | 60 114 425 |
| | 30 TVA | 0 | 11 216 012 | 21 552 069 | 27 346 344 | 60 114 425 |
| | Biens et Services | 0 | 11 216 012 | 21 552 069 | 27 346 344 | 60 114 425 |
| | Financement Extérieur | 95 478 000 | 188 870 000 | 128 396 200 | 105 286 500 | 518 030 700 |
| | 60 SUB | 95 478 000 | 188 870 000 | 128 396 200 | 105 286 500 | 518 030 700 |
| | Biens et Services | 95 478 000 | 188 870 000 | 128 396 200 | 105 286 500 | 518 030 700 |
| | Financement Extérieur | 39 244 680 | 34 759 723 | 77 074 235 | 0 | 151 078 638 |
| | 70 EE | 39 244 680 | 34 759 723 | 77 074 235 | 0 | 151 078 638 |
| | Transferts | 315 043 | 281 000 | 620 000 | 0 | 1 216 043 |
| | Biens et Services | 38 929 637 | 34 478 723 | 76 454 235 | 0 | 149 862 595 |
| 02 | Compte particulier du Trésor | 7 779 164 | 9 920 191 | 9 920 191 | 9 920 191 | 37 539 737 |
| 3 | OPERATIONS COURANTES - HORS SOLDES | 7 779 164 | 9 920 191 | 9 920 191 | 9 920 191 | 37 539 737 |
| | Financement Intérieur | 7 779 164 | 9 920 191 | 9 920 191 | 9 920 191 | 37 539 737 |
| | 10 RPI | 7 779 164 | 9 920 191 | 9 920 191 | 9 920 191 | 37 539 737 |
| | Biens et Services | 7 779 164 | 4 228 037 | 4 228 037 | 4 228 037 | 20 463 275 |
| | Transferts | 0 | 5 692 154 | 5 692 154 | 5 692 154 | 17 076 462 |

Prévision Dépenses - En Milliers d'Ariary

| Ministère/Institution-Mission-Programme | | LFR 2021 | LFI 2022 | Prév 2023 | Prév 2024 | Total |
|---|---|-------------------|-------------------|-------------------|-------------------|-------------------|
| 315 | Education non formelle | 474 733 | 488 433 | 492 083 | 567 398 | 2 022 647 |
| 00 | Budget Général | 474 733 | 488 433 | 492 083 | 567 398 | 2 022 647 |
| 3 | OPERATIONS COURANTES - HORS SOLDES | 474 733 | 488 433 | 492 083 | 567 398 | 2 022 647 |
| | Financement Intérieur | 474 733 | 488 433 | 492 083 | 567 398 | 2 022 647 |
| 10 | RPI | 474 733 | 488 433 | 492 083 | 567 398 | 2 022 647 |
| | Biens et Services | 74 733 | 88 433 | 92 983 | 107 400 | 363 549 |
| | Transferts | 400 000 | 400 000 | 399 100 | 459 998 | 1 659 098 |
| 316 | Enseignement secondaire générale | 17 559 362 | 10 522 486 | 10 519 717 | 11 887 728 | 50 489 293 |
| 00 | Budget Général | 11 779 362 | 8 962 561 | 8 959 792 | 10 327 803 | 40 029 518 |
| 3 | OPERATIONS COURANTES - HORS SOLDES | 7 886 862 | 8 962 561 | 8 959 792 | 10 327 803 | 36 137 018 |
| | Financement Intérieur | 7 886 862 | 8 962 561 | 8 959 792 | 10 327 803 | 36 137 018 |
| 10 | RPI | 7 886 862 | 8 962 561 | 8 959 792 | 10 327 803 | 36 137 018 |
| | Biens et Services | 2 600 362 | 323 811 | 340 481 | 393 279 | 3 657 933 |
| | Transferts | 5 286 500 | 8 638 750 | 8 619 311 | 9 934 524 | 32 479 085 |
| 5 | OPERATIONS D' INVESTISSEMENT | 3 892 500 | 0 | 0 | 0 | 3 892 500 |
| | Financement Intérieur | 3 892 500 | 0 | 0 | 0 | 3 892 500 |
| 10 | RPI | 3 892 500 | 0 | 0 | 0 | 3 892 500 |
| | Biens et Services | 3 892 500 | 0 | 0 | 0 | 3 892 500 |
| 02 | Compte particulier du Trésor | 5 780 000 | 1 559 925 | 1 559 925 | 1 559 925 | 10 459 775 |
| 3 | OPERATIONS COURANTES - HORS SOLDES | 5 780 000 | 1 559 925 | 1 559 925 | 1 559 925 | 10 459 775 |
| | Financement Intérieur | 5 780 000 | 1 559 925 | 1 559 925 | 1 559 925 | 10 459 775 |
| 10 | RPI | 5 780 000 | 1 559 925 | 1 559 925 | 1 559 925 | 10 459 775 |
| | Biens et Services | 5 780 000 | 1 559 925 | 1 559 925 | 1 559 925 | 10 459 775 |

Prévision Dépenses - En Milliers d'Ariary

| Ministère/Institution-Mission-Programme | | LF 2021 | LFI 2022 | Prév 2023 | Prév 2024 | Total |
|---|---|----------|-------------------|--------------------|--------------------|--------------------|
| 67 | MINISTERE DES TRANSPORTS ET DE LA METEOROLOGIE | 0 | 70 691 589 | 178 826 821 | 405 707 313 | 655 225 723 |
| 630 | TRANSPORT | 0 | 70 055 489 | 178 168 870 | 404 947 860 | 653 172 219 |
| 022 | Administration et Coordination | 0 | 7 628 227 | 8 136 700 | 9 418 130 | 25 183 057 |
| 00 | Budget Général | 0 | 7 628 227 | 8 136 700 | 9 418 130 | 25 183 057 |
| | 2 OPERATIONS COURANTES - SOLDES | 0 | 5 481 365 | 5 882 614 | 6 814 727 | 18 178 706 |
| | Financement Intérieur | 0 | 5 481 365 | 5 882 614 | 6 814 727 | 18 178 706 |
| | 10 RPI | 0 | 5 481 365 | 5 882 614 | 6 814 727 | 18 178 706 |
| | Indemnités | 0 | 5 481 365 | 5 882 614 | 6 814 727 | 18 178 706 |
| | 3 OPERATIONS COURANTES - HORS SOLDES | 0 | 2 146 862 | 2 254 086 | 2 603 403 | 7 004 351 |
| | Financement Intérieur | 0 | 2 146 862 | 2 254 086 | 2 603 403 | 7 004 351 |
| | 10 RPI | 0 | 2 146 862 | 2 254 086 | 2 603 403 | 7 004 351 |
| | Biens et Services | 0 | 1 679 373 | 1 765 845 | 2 039 682 | 5 484 900 |
| | Transferts | 0 | 93 000 | 92 787 | 106 938 | 292 725 |
| | Indemnités | 0 | 374 489 | 395 454 | 456 783 | 1 226 726 |
| 208 | Transports Routier et Ferroviaire | 0 | 52 937 724 | 104 706 234 | 221 113 273 | 378 757 231 |
| 00 | Budget Général | 0 | 52 937 724 | 104 706 234 | 221 113 273 | 378 757 231 |
| | 3 OPERATIONS COURANTES - HORS SOLDES | 0 | 2 183 724 | 2 215 340 | 2 555 108 | 6 954 172 |
| | Financement Intérieur | 0 | 2 183 724 | 2 215 340 | 2 555 108 | 6 954 172 |
| | 10 RPI | 0 | 2 183 724 | 2 215 340 | 2 555 108 | 6 954 172 |
| | Transferts | 0 | 1 515 826 | 1 512 410 | 1 743 177 | 4 771 413 |
| | Indemnités | 0 | 152 198 | 160 719 | 185 644 | 498 561 |
| | Biens et Services | 0 | 515 700 | 542 211 | 626 287 | 1 684 198 |
| | 5 OPERATIONS D' INVESTISSEMENT | 0 | 50 754 000 | 102 490 894 | 218 558 165 | 371 803 059 |
| | Financement Intérieur | 0 | 48 600 000 | 93 387 087 | 118 494 205 | 260 481 292 |
| | 10 RPI | 0 | 48 600 000 | 93 387 087 | 118 494 205 | 260 481 292 |
| | Transferts | 0 | 48 600 000 | 93 387 087 | 118 494 205 | 260 481 292 |
| | Financement Intérieur | 0 | 290 000 | 557 248 | 707 063 | 1 554 311 |
| | 20 DTI | 0 | 290 000 | 557 248 | 707 063 | 1 554 311 |
| | Biens et Services | 0 | 290 000 | 557 248 | 707 063 | 1 554 311 |
| | Financement Intérieur | 0 | 218 000 | 418 896 | 531 516 | 1 168 412 |
| | 30 TVA | 0 | 218 000 | 418 896 | 531 516 | 1 168 412 |
| | Biens et Services | 0 | 218 000 | 418 896 | 531 516 | 1 168 412 |
| | Financement Extérieur | 0 | 1 646 000 | 0 | 1 526 000 | 3 172 000 |
| | 60 SUB | 0 | 1 646 000 | 0 | 1 526 000 | 3 172 000 |
| | Biens et Services | 0 | 1 646 000 | 0 | 1 526 000 | 3 172 000 |
| | Financement Extérieur | 0 | 0 | 8 127 663 | 97 299 381 | 105 427 044 |
| | 70 EE | 0 | 0 | 8 127 663 | 97 299 381 | 105 427 044 |
| | Biens et Services | 0 | 0 | 8 127 663 | 97 299 381 | 105 427 044 |
| 209 | Transports Maritime, Fluvial et Aérien | 0 | 9 489 538 | 65 325 936 | 174 416 457 | 249 231 931 |
| 00 | Budget Général | 0 | 9 489 538 | 65 325 936 | 174 416 457 | 249 231 931 |
| | 3 OPERATIONS COURANTES - HORS SOLDES | 0 | 2 253 907 | 2 278 489 | 2 627 586 | 7 159 982 |
| | Financement Intérieur | 0 | 2 253 907 | 2 278 489 | 2 627 586 | 7 159 982 |
| | 10 RPI | 0 | 2 253 907 | 2 278 489 | 2 627 586 | 7 159 982 |
| | Transferts | 0 | 1 701 407 | 1 697 573 | 1 956 592 | 5 355 572 |
| | Indemnités | 0 | 3 000 | 3 167 | 3 659 | 9 826 |
| | Biens et Services | 0 | 549 500 | 577 749 | 667 335 | 1 794 584 |
| | 5 OPERATIONS D' INVESTISSEMENT | 0 | 7 235 631 | 63 047 447 | 171 788 871 | 242 071 949 |
| | Financement Intérieur | 0 | 274 239 | 526 962 | 668 636 | 1 469 837 |
| | 30 TVA | 0 | 274 239 | 526 962 | 668 636 | 1 469 837 |
| | Biens et Services | 0 | 274 239 | 526 962 | 668 636 | 1 469 837 |
| | Financement Extérieur | 0 | 6 961 392 | 62 520 485 | 171 120 235 | 240 602 112 |
| | 70 EE | 0 | 6 961 392 | 62 520 485 | 171 120 235 | 240 602 112 |
| | Biens et Services | 0 | 6 961 392 | 62 520 485 | 171 120 235 | 240 602 112 |
| 680 | METEOROLOGIE | 0 | 636 100 | 657 951 | 759 453 | 2 053 504 |
| 211 | Développement météorologique | 0 | 636 100 | 657 951 | 759 453 | 2 053 504 |
| 00 | Budget Général | 0 | 636 100 | 657 951 | 759 453 | 2 053 504 |
| | 3 OPERATIONS COURANTES - HORS SOLDES | 0 | 636 100 | 657 951 | 759 453 | 2 053 504 |

Prévision Dépenses - En Milliers d'Ariary

| Ministère/Institution-Mission-Programme | | LFR 2021 | LFI 2022 | Prév 2023 | Prév 2024 | Total |
|---|-------------------|----------|----------|-----------|-----------|-----------|
| Financement | Intérieur | 0 | 636 100 | 657 951 | 759 453 | 2 053 504 |
| 10 | RPI | 0 | 636 100 | 657 951 | 759 453 | 2 053 504 |
| | Indemnités | 0 | 12 000 | 12 668 | 14 636 | 39 304 |
| | Biens et Services | 0 | 421 100 | 442 745 | 511 386 | 1 375 231 |
| | Transferts | 0 | 203 000 | 202 538 | 233 431 | 638 969 |

Prévision Dépenses - En Milliers d'Ariary

| Ministère/Institution-Mission-Programme | | LF 2021 | LF 2022 | Prév 2023 | Prév 2024 | Total |
|---|--|--------------------|--------------------|--------------------|----------------------|----------------------|
| 71 | MINISTÈRE DE LA SANTÉ PUBLIQUE | 660 242 017 | 745 247 110 | 861 005 151 | 1 141 500 808 | 3 407 995 086 |
| 710 | SANTÉ | 660 242 017 | 745 247 110 | 861 005 151 | 1 141 500 808 | 3 407 995 086 |
| 024 | Administration et Coordination | 248 701 505 | 279 714 460 | 307 340 323 | 356 142 227 | 1 191 898 515 |
| 00 | Budget Général | 248 701 505 | 279 714 460 | 307 340 323 | 356 142 227 | 1 191 898 515 |
| 2 | OPERATIONS COURANTES - SOLDES | 237 461 640 | 263 381 593 | 282 661 718 | 327 450 716 | 1 110 955 667 |
| | Financement Intérieur | 237 461 640 | 263 381 593 | 282 661 718 | 327 450 716 | 1 110 955 667 |
| | 10 RPI | 237 461 640 | 263 381 593 | 282 661 718 | 327 450 716 | 1 110 955 667 |
| | Indemnités | 237 461 640 | 263 381 593 | 282 661 718 | 327 450 716 | 1 110 955 667 |
| 3 | OPERATIONS COURANTES - HORS SOLDES | 6 016 865 | 6 044 117 | 6 290 630 | 7 263 201 | 25 614 813 |
| | Financement Intérieur | 6 016 865 | 6 044 117 | 6 290 630 | 7 263 201 | 25 614 813 |
| | 10 RPI | 6 016 865 | 6 044 117 | 6 290 630 | 7 263 201 | 25 614 813 |
| | Biens et Services | 4 245 107 | 4 833 008 | 5 081 793 | 5 869 888 | 20 029 796 |
| | Transferts | 836 144 | 1 203 309 | 1 200 601 | 1 383 799 | 4 623 853 |
| | Indemnités | 935 614 | 7 800 | 8 236 | 9 514 | 961 164 |
| 5 | OPERATIONS D' INVESTISSEMENT | 5 223 000 | 10 288 750 | 18 387 975 | 21 428 310 | 55 328 035 |
| | Financement Intérieur | 0 | 8 733 750 | 16 782 293 | 21 294 213 | 46 810 256 |
| | 10 RPI | 0 | 8 733 750 | 16 782 293 | 21 294 213 | 46 810 256 |
| | Biens et Services | 0 | 8 733 750 | 16 782 293 | 21 294 213 | 46 810 256 |
| | Financement Intérieur | 0 | 55 000 | 105 682 | 134 097 | 294 779 |
| | 20 DTI | 0 | 55 000 | 105 682 | 134 097 | 294 779 |
| | Biens et Services | 0 | 55 000 | 105 682 | 134 097 | 294 779 |
| | Financement Extérieur | 5 223 000 | 1 500 000 | 1 500 000 | 0 | 8 223 000 |
| | 60 SUB | 5 223 000 | 1 500 000 | 1 500 000 | 0 | 8 223 000 |
| | Biens et Services | 5 223 000 | 1 500 000 | 1 500 000 | 0 | 8 223 000 |
| 505 | Lutte contre les maladies | 164 616 432 | 128 480 826 | 99 064 754 | 262 209 776 | 654 371 788 |
| 00 | Budget Général | 162 137 346 | 124 136 570 | 99 064 754 | 262 209 776 | 647 548 446 |
| 3 | OPERATIONS COURANTES - HORS SOLDES | 791 710 | 807 682 | 849 214 | 980 912 | 3 429 518 |
| | Financement Intérieur | 791 710 | 807 682 | 849 214 | 980 912 | 3 429 518 |
| | 10 RPI | 791 710 | 807 682 | 849 214 | 980 912 | 3 429 518 |
| | Indemnités | 850 | 0 | 0 | 0 | 850 |
| | Biens et Services | 790 860 | 807 682 | 849 214 | 980 912 | 3 428 668 |
| 5 | OPERATIONS D' INVESTISSEMENT | 161 345 636 | 123 328 888 | 98 215 540 | 261 228 864 | 644 118 928 |
| | Financement Intérieur | 1 675 000 | 6 600 000 | 12 682 195 | 16 091 804 | 37 048 999 |
| | 10 RPI | 1 675 000 | 6 600 000 | 12 682 195 | 16 091 804 | 37 048 999 |
| | Transferts | 0 | 3 900 000 | 7 494 025 | 9 508 794 | 20 902 819 |
| | Biens et Services | 1 675 000 | 2 700 000 | 5 188 170 | 6 583 010 | 16 146 180 |
| | Financement Intérieur | 0 | 495 000 | 951 146 | 1 206 867 | 2 653 013 |
| | 20 DTI | 0 | 495 000 | 951 146 | 1 206 867 | 2 653 013 |
| | Biens et Services | 0 | 495 000 | 951 146 | 1 206 867 | 2 653 013 |
| | Financement Intérieur | 0 | 2 330 000 | 4 477 199 | 5 680 893 | 12 488 092 |
| | 30 TVA | 0 | 2 330 000 | 4 477 199 | 5 680 893 | 12 488 092 |
| | Biens et Services | 0 | 2 330 000 | 4 477 199 | 5 680 893 | 12 488 092 |
| | Financement Extérieur | 149 829 000 | 103 762 000 | 80 105 000 | 238 249 300 | 571 945 300 |
| | 60 SUB | 149 829 000 | 103 762 000 | 80 105 000 | 238 249 300 | 571 945 300 |
| | Biens et Services | 149 829 000 | 103 762 000 | 80 105 000 | 238 249 300 | 571 945 300 |
| | Financement Extérieur | 9 841 636 | 10 141 888 | 0 | 0 | 19 983 524 |
| | 70 EE | 9 841 636 | 10 141 888 | 0 | 0 | 19 983 524 |
| | Biens et Services | 9 841 636 | 10 141 888 | 0 | 0 | 19 983 524 |
| 05 | Fonds de Contrevaieur | 2 479 086 | 4 344 256 | 0 | 0 | 6 823 342 |
| 5 | OPERATIONS D' INVESTISSEMENT | 2 479 086 | 4 344 256 | 0 | 0 | 6 823 342 |
| | Financement Intérieur | 2 479 086 | 4 344 256 | 0 | 0 | 6 823 342 |
| | 40 FCV | 2 479 086 | 4 344 256 | 0 | 0 | 6 823 342 |
| | Biens et Services | 2 479 086 | 4 344 256 | 0 | 0 | 6 823 342 |
| 506 | Survie et développement de la mère et de l'enfant | 153 124 908 | 150 875 156 | 160 813 341 | 148 500 113 | 613 313 518 |
| 00 | Budget Général | 153 124 908 | 150 875 156 | 160 813 341 | 148 500 113 | 613 313 518 |
| 3 | OPERATIONS COURANTES - HORS SOLDES | 3 797 921 | 6 636 641 | 6 642 464 | 7 657 051 | 24 734 077 |
| | Financement Intérieur | 3 797 921 | 6 636 641 | 6 642 464 | 7 657 051 | 24 734 077 |
| | 10 RPI | 3 797 921 | 6 636 641 | 6 642 464 | 7 657 051 | 24 734 077 |

Prévision Dépenses - En Milliers d'Ariary

| Ministère/Institution-Mission-Programme | | LFR 2021 | LFI 2022 | Prév 2023 | Prév 2024 | Total |
|---|---|--------------------|--------------------|--------------------|--------------------|--------------------|
| | Biens et Services | 297 601 | 386 641 | 406 525 | 469 570 | 1 560 337 |
| | Indemnités | 320 | 0 | 0 | 0 | 320 |
| | Transferts | 3 500 000 | 6 250 000 | 6 235 939 | 7 187 481 | 23 173 420 |
| 5 | OPERATIONS D' INVESTISSEMENT | 149 326 987 | 144 238 515 | 154 170 877 | 140 843 062 | 588 579 441 |
| Financement | Intérieur | 666 900 | 8 769 900 | 16 851 757 | 21 382 351 | 47 670 908 |
| 10 | RPI | 666 900 | 8 769 900 | 16 851 757 | 21 382 351 | 47 670 908 |
| | Transferts | 0 | 7 000 000 | 13 450 815 | 17 067 066 | 37 517 881 |
| | Biens et Services | 666 900 | 1 769 900 | 3 400 942 | 4 315 285 | 10 153 027 |
| Financement | Intérieur | 0 | 220 000 | 422 735 | 536 389 | 1 179 124 |
| 20 | DTI | 0 | 220 000 | 422 735 | 536 389 | 1 179 124 |
| | Biens et Services | 0 | 220 000 | 422 735 | 536 389 | 1 179 124 |
| Financement | Extérieur | 62 655 000 | 46 000 000 | 61 455 000 | 59 955 000 | 230 065 000 |
| 60 | SUB | 62 655 000 | 46 000 000 | 61 455 000 | 59 955 000 | 230 065 000 |
| | Biens et Services | 62 655 000 | 46 000 000 | 61 455 000 | 59 955 000 | 230 065 000 |
| Financement | Extérieur | 86 005 087 | 89 248 615 | 75 441 385 | 58 969 322 | 309 664 409 |
| 70 | EE | 86 005 087 | 89 248 615 | 75 441 385 | 58 969 322 | 309 664 409 |
| | Biens et Services | 86 005 087 | 89 248 615 | 75 441 385 | 58 969 322 | 309 664 409 |
| 508 | Fourniture des soins de santé de qualité | 93 799 172 | 186 176 668 | 293 786 733 | 374 648 692 | 948 411 265 |
| 00 | Budget Général | 93 799 172 | 183 306 348 | 293 786 733 | 374 648 692 | 945 540 945 |
| 3 | OPERATIONS COURANTES - HORS SOLDES | 41 257 362 | 53 456 119 | 53 924 627 | 62 181 950 | 210 820 058 |
| Financement | Intérieur | 41 257 362 | 53 456 119 | 53 924 627 | 62 181 950 | 210 820 058 |
| 10 | RPI | 41 257 362 | 53 456 119 | 53 924 627 | 62 181 950 | 210 820 058 |
| | Biens et Services | 10 046 610 | 10 983 502 | 11 547 603 | 13 338 624 | 45 916 339 |
| | Indemnités | 452 329 | 0 | 0 | 0 | 452 329 |
| | Transferts | 30 758 423 | 42 472 617 | 42 377 024 | 48 843 326 | 164 451 390 |
| 5 | OPERATIONS D' INVESTISSEMENT | 52 541 810 | 129 850 229 | 239 862 106 | 312 466 742 | 734 720 887 |
| Financement | Intérieur | 39 865 501 | 116 770 250 | 224 379 287 | 284 703 655 | 665 718 693 |
| 10 | RPI | 39 865 501 | 116 770 250 | 224 379 287 | 284 703 655 | 665 718 693 |
| | Biens et Services | 31 667 753 | 116 770 250 | 224 379 287 | 284 703 655 | 657 520 945 |
| | Transferts | 8 197 748 | 0 | 0 | 0 | 8 197 748 |
| Financement | Intérieur | 0 | 44 091 | 84 722 | 107 500 | 236 313 |
| 20 | DTI | 0 | 44 091 | 84 722 | 107 500 | 236 313 |
| | Biens et Services | 0 | 44 091 | 84 722 | 107 500 | 236 313 |
| Financement | Extérieur | 4 803 000 | 2 894 000 | 2 894 000 | 1 447 000 | 12 038 000 |
| 60 | SUB | 4 803 000 | 2 894 000 | 2 894 000 | 1 447 000 | 12 038 000 |
| | Biens et Services | 4 803 000 | 2 894 000 | 2 894 000 | 1 447 000 | 12 038 000 |
| Financement | Extérieur | 7 873 309 | 10 141 888 | 12 504 097 | 26 208 587 | 56 727 881 |
| 70 | EE | 7 873 309 | 10 141 888 | 12 504 097 | 26 208 587 | 56 727 881 |
| | Biens et Services | 7 873 309 | 10 141 888 | 12 504 097 | 26 208 587 | 56 727 881 |
| 05 | Fonds de Contrevaieur | 0 | 2 870 320 | 0 | 0 | 2 870 320 |
| 5 | OPERATIONS D' INVESTISSEMENT | 0 | 2 870 320 | 0 | 0 | 2 870 320 |
| Financement | Intérieur | 0 | 2 870 320 | 0 | 0 | 2 870 320 |
| 40 | FCV | 0 | 2 870 320 | 0 | 0 | 2 870 320 |
| | Biens et Services | 0 | 2 870 320 | 0 | 0 | 2 870 320 |

Prévision Dépenses - En Milliers d'Ariary

| Ministère/Institution-Mission-Programme | | LF 2021 | LF 2022 | Prév 2023 | Prév 2024 | Total |
|---|--|-------------------|-------------------|-------------------|-------------------|--------------------|
| 37 | MINISTERE DE LA COMMUNICATION ET DE LA CULTURE | 26 814 315 | 23 207 543 | 26 591 437 | 31 297 793 | 107 911 088 |
| 370 | COMMUNICATION | 16 342 078 | 21 000 103 | 24 226 606 | 28 558 631 | 90 127 418 |
| 030 | Administration et Coordination | 15 209 078 | 18 351 379 | 19 381 108 | 22 412 815 | 75 354 380 |
| 00 | Budget Général | 15 209 078 | 18 351 379 | 19 381 108 | 22 412 815 | 75 354 380 |
| | 2 OPERATIONS COURANTES - SOLDES | 8 127 448 | 8 478 141 | 9 098 764 | 10 540 495 | 36 244 848 |
| | Financement Intérieur | 8 127 448 | 8 478 141 | 9 098 764 | 10 540 495 | 36 244 848 |
| | 10 RPI | 8 127 448 | 8 478 141 | 9 098 764 | 10 540 495 | 36 244 848 |
| | Indemnités | 8 127 448 | 8 478 141 | 9 098 764 | 10 540 495 | 36 244 848 |
| | 3 OPERATIONS COURANTES - HORS SOLDES | 7 081 630 | 9 873 238 | 10 282 344 | 11 872 320 | 39 109 532 |
| | Financement Intérieur | 7 081 630 | 9 873 238 | 10 282 344 | 11 872 320 | 39 109 532 |
| | 10 RPI | 7 081 630 | 9 873 238 | 10 282 344 | 11 872 320 | 39 109 532 |
| | Transferts | 1 703 500 | 1 853 500 | 1 849 318 | 2 131 501 | 7 537 819 |
| | Biens et Services | 4 013 227 | 7 978 000 | 8 388 952 | 9 689 910 | 30 070 089 |
| | Indemnités | 1 364 903 | 41 738 | 44 074 | 50 909 | 1 501 624 |
| 212 | Média | 1 133 000 | 148 724 | 41 636 | 50 436 | 1 373 796 |
| 00 | Budget Général | 1 133 000 | 148 724 | 41 636 | 50 436 | 1 373 796 |
| | 3 OPERATIONS COURANTES - HORS SOLDES | 20 000 | 20 000 | 21 030 | 24 290 | 85 320 |
| | Financement Intérieur | 20 000 | 20 000 | 21 030 | 24 290 | 85 320 |
| | 10 RPI | 20 000 | 20 000 | 21 030 | 24 290 | 85 320 |
| | Biens et Services | 20 000 | 20 000 | 21 030 | 24 290 | 85 320 |
| | 5 OPERATIONS D' INVESTISSEMENT | 1 113 000 | 128 724 | 20 606 | 26 146 | 1 288 476 |
| | Financement Intérieur | 0 | 10 724 | 20 606 | 26 146 | 57 476 |
| | 20 DTI | 0 | 10 724 | 20 606 | 26 146 | 57 476 |
| | Biens et Services | 0 | 10 724 | 20 606 | 26 146 | 57 476 |
| | Financement Extérieur | 1 113 000 | 118 000 | 0 | 0 | 1 231 000 |
| | 60 SUB | 1 113 000 | 118 000 | 0 | 0 | 1 231 000 |
| | Biens et Services | 1 113 000 | 118 000 | 0 | 0 | 1 231 000 |
| 213 | Développement des infrastructures Radio et Télévision | 0 | 2 500 000 | 4 803 862 | 6 095 380 | 13 399 242 |
| 00 | Budget Général | 0 | 2 500 000 | 4 803 862 | 6 095 380 | 13 399 242 |
| | 5 OPERATIONS D' INVESTISSEMENT | 0 | 2 500 000 | 4 803 862 | 6 095 380 | 13 399 242 |
| | Financement Intérieur | 0 | 2 500 000 | 4 803 862 | 6 095 380 | 13 399 242 |
| | 10 RPI | 0 | 2 500 000 | 4 803 862 | 6 095 380 | 13 399 242 |
| | Biens et Services | 0 | 2 500 000 | 4 803 862 | 6 095 380 | 13 399 242 |
| 860 | CULTURE | 0 | 2 207 440 | 2 364 831 | 2 739 162 | 7 311 433 |
| 073 | Administration et Coordination | 0 | 2 130 440 | 2 286 394 | 2 648 680 | 7 065 514 |
| 00 | Budget Général | 0 | 2 130 440 | 2 286 394 | 2 648 680 | 7 065 514 |
| | 2 OPERATIONS COURANTES - SOLDES | 0 | 2 130 440 | 2 286 394 | 2 648 680 | 7 065 514 |
| | Financement Intérieur | 0 | 2 130 440 | 2 286 394 | 2 648 680 | 7 065 514 |
| | 10 RPI | 0 | 2 130 440 | 2 286 394 | 2 648 680 | 7 065 514 |
| | Indemnités | 0 | 2 130 440 | 2 286 394 | 2 648 680 | 7 065 514 |
| 831 | Culture | 0 | 77 000 | 78 437 | 90 482 | 245 919 |
| 00 | Budget Général | 0 | 77 000 | 78 437 | 90 482 | 245 919 |
| | 3 OPERATIONS COURANTES - HORS SOLDES | 0 | 77 000 | 78 437 | 90 482 | 245 919 |
| | Financement Intérieur | 0 | 77 000 | 78 437 | 90 482 | 245 919 |
| | 10 RPI | 0 | 77 000 | 78 437 | 90 482 | 245 919 |
| | Transferts | 0 | 47 000 | 46 893 | 54 048 | 147 941 |
| | Biens et Services | 0 | 30 000 | 31 544 | 36 434 | 97 978 |
| 862 | CULTURE ET ARTISANAT | 10 472 237 | 0 | 0 | 0 | 10 472 237 |
| 064 | Administration et Coordination | 3 556 751 | 0 | 0 | 0 | 3 556 751 |
| 00 | Budget Général | 3 556 751 | 0 | 0 | 0 | 3 556 751 |
| | 2 OPERATIONS COURANTES - SOLDES | 3 556 751 | 0 | 0 | 0 | 3 556 751 |
| | Financement Intérieur | 3 556 751 | 0 | 0 | 0 | 3 556 751 |
| | 10 RPI | 3 556 751 | 0 | 0 | 0 | 3 556 751 |
| | Indemnités | 3 556 751 | 0 | 0 | 0 | 3 556 751 |
| 831 | Culture | 6 915 486 | 0 | 0 | 0 | 6 915 486 |
| 00 | Budget Général | 6 915 486 | 0 | 0 | 0 | 6 915 486 |
| | 3 OPERATIONS COURANTES - HORS SOLDES | 315 486 | 0 | 0 | 0 | 315 486 |

Prévision Dépenses - En Milliers d'Ariary

| Ministère/Institution-Mission-Programme | | LFR 2021 | LFI 2022 | Prév 2023 | Prév 2024 | Total |
|---|-------------------------------------|------------------|----------|-----------|-----------|------------------|
| Financement | Intérieur | 315 486 | 0 | 0 | 0 | 315 486 |
| 10 | RPI | 315 486 | 0 | 0 | 0 | 315 486 |
| | Transferts | 47 000 | 0 | 0 | 0 | 47 000 |
| | Biens et Services | 30 000 | 0 | 0 | 0 | 30 000 |
| | Indemnités | 238 486 | 0 | 0 | 0 | 238 486 |
| 5 | OPERATIONS D' INVESTISSEMENT | 6 600 000 | 0 | 0 | 0 | 6 600 000 |
| Financement | Intérieur | 6 600 000 | 0 | 0 | 0 | 6 600 000 |
| 10 | RPI | 6 600 000 | 0 | 0 | 0 | 6 600 000 |
| | Biens et Services | 6 600 000 | 0 | 0 | 0 | 6 600 000 |

Prévision Dépenses - En Milliers d'Ariary

| Ministère/Institution-Mission-Programme | LFR 2021 | LFI 2022 | Prév 2023 | Prév 2024 | Total |
|---|------------------|----------|-----------|-----------|------------------|
| 63 MINISTERE DES TRANSPORTS, DU TOURISME ET DE LA METEOROLOGIE | 8 397 683 | 0 | 0 | 0 | 8 397 683 |
| 350 TOURISME | 8 397 683 | 0 | 0 | 0 | 8 397 683 |
| 040 Administration et Coordination | 6 339 991 | 0 | 0 | 0 | 6 339 991 |
| 00 Budget Général | 6 339 991 | 0 | 0 | 0 | 6 339 991 |
| 2 OPERATIONS COURANTES - SOLDES | 3 215 586 | 0 | 0 | 0 | 3 215 586 |
| Financement Intérieur | 3 215 586 | 0 | 0 | 0 | 3 215 586 |
| 10 RPI | 3 215 586 | 0 | 0 | 0 | 3 215 586 |
| Indemnités | 3 215 586 | 0 | 0 | 0 | 3 215 586 |
| 3 OPERATIONS COURANTES - HORS SOLDES | 387 405 | 0 | 0 | 0 | 387 405 |
| Financement Intérieur | 387 405 | 0 | 0 | 0 | 387 405 |
| 10 RPI | 387 405 | 0 | 0 | 0 | 387 405 |
| Biens et Services | 164 982 | 0 | 0 | 0 | 164 982 |
| Transferts | 20 000 | 0 | 0 | 0 | 20 000 |
| Indemnités | 202 423 | 0 | 0 | 0 | 202 423 |
| 5 OPERATIONS D' INVESTISSEMENT | 2 737 000 | 0 | 0 | 0 | 2 737 000 |
| Financement Extérieur | 2 737 000 | 0 | 0 | 0 | 2 737 000 |
| 60 SUB | 2 737 000 | 0 | 0 | 0 | 2 737 000 |
| Biens et Services | 2 737 000 | 0 | 0 | 0 | 2 737 000 |
| 618 Administration, normalisation et formalisation du secteur tourisme | 172 902 | 0 | 0 | 0 | 172 902 |
| 00 Budget Général | 172 902 | 0 | 0 | 0 | 172 902 |
| 3 OPERATIONS COURANTES - HORS SOLDES | 172 902 | 0 | 0 | 0 | 172 902 |
| Financement Intérieur | 172 902 | 0 | 0 | 0 | 172 902 |
| 10 RPI | 172 902 | 0 | 0 | 0 | 172 902 |
| Biens et Services | 77 902 | 0 | 0 | 0 | 77 902 |
| Transferts | 95 000 | 0 | 0 | 0 | 95 000 |
| 619 Aménagement et développement du secteur tourisme | 1 884 790 | 0 | 0 | 0 | 1 884 790 |
| 00 Budget Général | 1 884 790 | 0 | 0 | 0 | 1 884 790 |
| 3 OPERATIONS COURANTES - HORS SOLDES | 1 884 790 | 0 | 0 | 0 | 1 884 790 |
| Financement Intérieur | 1 884 790 | 0 | 0 | 0 | 1 884 790 |
| 10 RPI | 1 884 790 | 0 | 0 | 0 | 1 884 790 |
| Transferts | 1 164 844 | 0 | 0 | 0 | 1 164 844 |
| Biens et Services | 557 835 | 0 | 0 | 0 | 557 835 |
| Indemnités | 162 111 | 0 | 0 | 0 | 162 111 |

Prévision Dépenses - En Milliers d'Ariary

| Ministère/Institution-Mission-Programme | | LFR 2021 | LFI 2022 | Prév 2023 | Prév 2024 | Total |
|---|--|----------|----------------------|----------------------|----------------------|----------------------|
| 65 | MINISTERE DES TRAVAUX PUBLICS | 0 | 1 145 361 733 | 2 165 500 134 | 1 904 575 891 | 5 215 437 758 |
| 610 | TRAVAUX PUBLICS | 0 | 1 145 361 733 | 2 165 500 134 | 1 904 575 891 | 5 215 437 758 |
| 020 | Administration et Coordination | 0 | 14 962 151 | 15 603 232 | 18 034 631 | 48 600 014 |
| 00 | Budget Général | 0 | 14 962 151 | 15 603 232 | 18 034 631 | 48 600 014 |
| | 2 OPERATIONS COURANTES - SOLDES | 0 | 6 740 589 | 7 234 017 | 8 380 272 | 22 354 878 |
| | Financement Intérieur | 0 | 6 740 589 | 7 234 017 | 8 380 272 | 22 354 878 |
| | 10 RPI | 0 | 6 740 589 | 7 234 017 | 8 380 272 | 22 354 878 |
| | Indemnités | 0 | 6 740 589 | 7 234 017 | 8 380 272 | 22 354 878 |
| | 3 OPERATIONS COURANTES - HORS SOLDES | 0 | 8 221 562 | 8 369 215 | 9 654 359 | 26 245 136 |
| | Financement Intérieur | 0 | 8 221 562 | 8 369 215 | 9 654 359 | 26 245 136 |
| | 10 RPI | 0 | 8 221 562 | 8 369 215 | 9 654 359 | 26 245 136 |
| | Indemnités | 0 | 54 290 | 57 328 | 66 219 | 177 837 |
| | Biens et Services | 0 | 3 031 629 | 3 187 801 | 3 682 168 | 9 901 598 |
| | Transferts | 0 | 5 135 643 | 5 124 086 | 5 905 972 | 16 165 701 |
| 206 | Développement des infrastructures routières | 0 | 1 129 270 582 | 2 148 717 222 | 1 885 179 022 | 5 163 166 826 |
| 00 | Budget Général | 0 | 1 129 270 582 | 2 148 717 222 | 1 885 179 022 | 5 163 166 826 |
| | 3 OPERATIONS COURANTES - HORS SOLDES | 0 | 251 000 | 262 368 | 302 983 | 816 351 |
| | Financement Intérieur | 0 | 251 000 | 262 368 | 302 983 | 816 351 |
| | 10 RPI | 0 | 251 000 | 262 368 | 302 983 | 816 351 |
| | Biens et Services | 0 | 222 000 | 233 434 | 269 634 | 725 068 |
| | Transferts | 0 | 29 000 | 28 934 | 33 349 | 91 283 |
| | 5 OPERATIONS D' INVESTISSEMENT | 0 | 1 129 019 582 | 2 148 454 854 | 1 884 876 039 | 5 162 350 475 |
| | Financement Intérieur | 0 | 414 119 902 | 795 750 018 | 1 009 687 408 | 2 219 557 328 |
| | 10 RPI | 0 | 414 119 902 | 795 750 018 | 1 009 687 408 | 2 219 557 328 |
| | Transferts | 0 | 54 539 526 | 104 800 150 | 132 975 668 | 292 315 344 |
| | Biens et Services | 0 | 359 580 376 | 690 949 868 | 876 711 740 | 1 927 241 984 |
| | Financement Intérieur | 0 | 170 000 | 326 642 | 414 464 | 911 106 |
| | 20 DTI | 0 | 170 000 | 326 642 | 414 464 | 911 106 |
| | Biens et Services | 0 | 170 000 | 326 642 | 414 464 | 911 106 |
| | Financement Extérieur | 0 | 77 471 200 | 48 620 400 | 35 431 000 | 161 522 600 |
| | 60 SUB | 0 | 77 471 200 | 48 620 400 | 35 431 000 | 161 522 600 |
| | Biens et Services | 0 | 77 471 200 | 48 620 400 | 35 431 000 | 161 522 600 |
| | Financement Extérieur | 0 | 637 258 480 | 1 303 757 794 | 839 343 167 | 2 780 359 441 |
| | 70 EE | 0 | 637 258 480 | 1 303 757 794 | 839 343 167 | 2 780 359 441 |
| | Biens et Services | 0 | 637 258 480 | 1 303 757 794 | 839 343 167 | 2 780 359 441 |
| 218 | Gestion du patrimoine routier | 0 | 1 129 000 | 1 179 680 | 1 362 238 | 3 670 918 |
| 00 | Budget Général | 0 | 1 129 000 | 1 179 680 | 1 362 238 | 3 670 918 |
| | 3 OPERATIONS COURANTES - HORS SOLDES | 0 | 1 129 000 | 1 179 680 | 1 362 238 | 3 670 918 |
| | Financement Intérieur | 0 | 1 129 000 | 1 179 680 | 1 362 238 | 3 670 918 |
| | 10 RPI | 0 | 1 129 000 | 1 179 680 | 1 362 238 | 3 670 918 |
| | Biens et Services | 0 | 991 000 | 1 042 002 | 1 203 561 | 3 236 563 |
| | Transferts | 0 | 138 000 | 137 678 | 158 677 | 434 355 |

Prévision Dépenses - En Milliers d'Ariary

| Ministère/Institution-Mission-Programme | | LFR 2021 | LFI 2022 | Prév 2023 | Prév 2024 | Total |
|---|--|--------------------|----------|-----------|-----------|--------------------|
| 63 | MINISTERE DES TRANSPORTS, DU TOURISME ET DE LA METEOROLOGIE | 130 956 336 | 0 | 0 | 0 | 130 956 336 |
| 630 | TRANSPORT | 130 956 336 | 0 | 0 | 0 | 130 956 336 |
| 022 | Administration et Coordination | 8 549 727 | 0 | 0 | 0 | 8 549 727 |
| 00 | Budget Général | 8 549 727 | 0 | 0 | 0 | 8 549 727 |
| | 2 OPERATIONS COURANTES - SOLDES | 5 396 165 | 0 | 0 | 0 | 5 396 165 |
| | Financement Intérieur | 5 396 165 | 0 | 0 | 0 | 5 396 165 |
| | 10 RPI | 5 396 165 | 0 | 0 | 0 | 5 396 165 |
| | Indemnités | 5 396 165 | 0 | 0 | 0 | 5 396 165 |
| | 3 OPERATIONS COURANTES - HORS SOLDES | 3 153 562 | 0 | 0 | 0 | 3 153 562 |
| | Financement Intérieur | 3 153 562 | 0 | 0 | 0 | 3 153 562 |
| | 10 RPI | 3 153 562 | 0 | 0 | 0 | 3 153 562 |
| | Biens et Services | 2 699 907 | 0 | 0 | 0 | 2 699 907 |
| | Transferts | 209 707 | 0 | 0 | 0 | 209 707 |
| | Indemnités | 243 948 | 0 | 0 | 0 | 243 948 |
| 208 | Transports Routier et Ferroviaire | 119 743 746 | 0 | 0 | 0 | 119 743 746 |
| 00 | Budget Général | 119 743 746 | 0 | 0 | 0 | 119 743 746 |
| | 3 OPERATIONS COURANTES - HORS SOLDES | 2 254 746 | 0 | 0 | 0 | 2 254 746 |
| | Financement Intérieur | 2 254 746 | 0 | 0 | 0 | 2 254 746 |
| | 10 RPI | 2 254 746 | 0 | 0 | 0 | 2 254 746 |
| | Biens et Services | 621 720 | 0 | 0 | 0 | 621 720 |
| | Transferts | 1 403 503 | 0 | 0 | 0 | 1 403 503 |
| | Indemnités | 229 523 | 0 | 0 | 0 | 229 523 |
| | 5 OPERATIONS D' INVESTISSEMENT | 117 489 000 | 0 | 0 | 0 | 117 489 000 |
| | Financement Intérieur | 113 350 000 | 0 | 0 | 0 | 113 350 000 |
| | 10 RPI | 113 350 000 | 0 | 0 | 0 | 113 350 000 |
| | Transferts | 110 300 000 | 0 | 0 | 0 | 110 300 000 |
| | Biens et Services | 3 050 000 | 0 | 0 | 0 | 3 050 000 |
| | Financement Extérieur | 4 139 000 | 0 | 0 | 0 | 4 139 000 |
| | 60 SUB | 4 139 000 | 0 | 0 | 0 | 4 139 000 |
| | Biens et Services | 4 139 000 | 0 | 0 | 0 | 4 139 000 |
| 209 | Transports Maritime, Fluvial et Aérien | 2 662 863 | 0 | 0 | 0 | 2 662 863 |
| 00 | Budget Général | 2 662 863 | 0 | 0 | 0 | 2 662 863 |
| | 3 OPERATIONS COURANTES - HORS SOLDES | 2 410 917 | 0 | 0 | 0 | 2 410 917 |
| | Financement Intérieur | 2 410 917 | 0 | 0 | 0 | 2 410 917 |
| | 10 RPI | 2 410 917 | 0 | 0 | 0 | 2 410 917 |
| | Biens et Services | 657 838 | 0 | 0 | 0 | 657 838 |
| | Transferts | 1 711 685 | 0 | 0 | 0 | 1 711 685 |
| | Indemnités | 41 394 | 0 | 0 | 0 | 41 394 |
| | 5 OPERATIONS D' INVESTISSEMENT | 251 946 | 0 | 0 | 0 | 251 946 |
| | Financement Extérieur | 251 946 | 0 | 0 | 0 | 251 946 |
| | 70 EE | 251 946 | 0 | 0 | 0 | 251 946 |
| | Biens et Services | 251 946 | 0 | 0 | 0 | 251 946 |

Prévision Dépenses - En Milliers d'Ariary

| Ministère/Institution-Mission-Programme | | LF 2021 | LF 2022 | Prév 2023 | Prév 2024 | Total |
|---|---|---------|-------------|------------|-------------|-------------|
| 65 | MINISTERE DES TRAVAUX PUBLICS | 0 | 122 725 717 | 77 892 258 | 264 695 226 | 465 313 201 |
| 640 | GRANDS TRAVAUX D'INFRASTRUCTURES ET EQUIPEMENTS | 0 | 122 725 717 | 77 892 258 | 264 695 226 | 465 313 201 |
| 215 | Développement des infrastructures | 0 | 122 725 717 | 77 892 258 | 264 695 226 | 465 313 201 |
| 00 | Budget Général | 0 | 122 725 717 | 77 892 258 | 264 695 226 | 465 313 201 |
| 5 | OPERATIONS D' INVESTISSEMENT | 0 | 122 725 717 | 77 892 258 | 264 695 226 | 465 313 201 |
| | Financement Intérieur | 0 | 19 564 714 | 37 594 478 | 47 701 752 | 104 860 944 |
| 10 | RPI | 0 | 19 564 714 | 37 594 478 | 47 701 752 | 104 860 944 |
| | Biens et Services | 0 | 14 416 479 | 27 701 913 | 35 149 572 | 77 267 964 |
| | Transferts | 0 | 5 148 235 | 9 892 565 | 12 552 180 | 27 592 980 |
| | Financement Intérieur | 0 | 18 000 | 34 587 | 43 884 | 96 471 |
| 20 | DTI | 0 | 18 000 | 34 587 | 43 884 | 96 471 |
| | Biens et Services | 0 | 18 000 | 34 587 | 43 884 | 96 471 |
| | Financement Extérieur | 0 | 103 143 003 | 40 263 193 | 216 949 590 | 360 355 786 |
| 70 | EE | 0 | 103 143 003 | 40 263 193 | 216 949 590 | 360 355 786 |
| | Biens et Services | 0 | 103 143 003 | 40 263 193 | 216 949 590 | 360 355 786 |

Prévision Dépenses - En Milliers d'Ariary

| Ministère/Institution-Mission-Programme | | LFR 2021 | LFI 2022 | Prév 2023 | Prév 2024 | Total |
|---|--|-----------|----------|-----------|-----------|-----------|
| 63 | MINISTERE DES TRANSPORTS, DU TOURISME ET DE LA METEOROLOGIE | 1 215 613 | 0 | 0 | 0 | 1 215 613 |
| 680 | METEOROLOGIE | 1 215 613 | 0 | 0 | 0 | 1 215 613 |
| 211 | Développement météorologique | 1 215 613 | 0 | 0 | 0 | 1 215 613 |
| 00 | Budget Général | 1 215 613 | 0 | 0 | 0 | 1 215 613 |
| 3 | OPERATIONS COURANTES - HORS SOLDES | 1 215 613 | 0 | 0 | 0 | 1 215 613 |
| | Financement Intérieur | 1 215 613 | 0 | 0 | 0 | 1 215 613 |
| | 10 RPI | 1 215 613 | 0 | 0 | 0 | 1 215 613 |
| | Transferts | 229 500 | 0 | 0 | 0 | 229 500 |
| | Indemnités | 108 715 | 0 | 0 | 0 | 108 715 |
| | Biens et Services | 877 398 | 0 | 0 | 0 | 877 398 |

Prévision Dépenses - En Milliers d'Ariary

| Ministère/Institution-Mission-Programme | | LFR 2021 | LFI 2022 | Prév 2023 | Prév 2024 | Total |
|---|---|-------------------|-------------------|-------------------|-------------------|-------------------|
| 53 | MINISTERE DES MINES ET DES RESSOURCES STRATEGIQUES | 17 653 388 | 21 882 225 | 27 402 533 | 32 758 506 | 99 696 652 |
| 530 | MINES | 17 653 388 | 21 882 225 | 27 402 533 | 32 758 506 | 99 696 652 |
| 019 | Administration et Coordination | 15 837 388 | 15 165 225 | 15 989 371 | 18 482 334 | 65 474 318 |
| 00 | Budget Général | 15 837 388 | 15 165 225 | 15 989 371 | 18 482 334 | 65 474 318 |
| | 2 OPERATIONS COURANTES - SOLDES | 4 186 790 | 4 364 911 | 4 684 432 | 5 426 702 | 18 662 835 |
| | Financement Intérieur | 4 186 790 | 4 364 911 | 4 684 432 | 5 426 702 | 18 662 835 |
| | 10 RPI | 4 186 790 | 4 364 911 | 4 684 432 | 5 426 702 | 18 662 835 |
| | Indemnités | 4 186 790 | 4 364 911 | 4 684 432 | 5 426 702 | 18 662 835 |
| | 3 OPERATIONS COURANTES - HORS SOLDES | 11 550 598 | 10 800 314 | 11 304 939 | 13 055 632 | 46 711 483 |
| | Financement Intérieur | 11 550 598 | 10 800 314 | 11 304 939 | 13 055 632 | 46 711 483 |
| | 10 RPI | 11 550 598 | 10 800 314 | 11 304 939 | 13 055 632 | 46 711 483 |
| | Transferts | 965 177 | 965 177 | 962 997 | 1 109 926 | 4 003 277 |
| | Biens et Services | 9 698 784 | 9 780 084 | 10 283 808 | 11 878 556 | 41 641 232 |
| | Indemnités | 886 637 | 55 053 | 58 134 | 67 150 | 1 066 974 |
| | 5 OPERATIONS D' INVESTISSEMENT | 100 000 | 0 | 0 | 0 | 100 000 |
| | Financement Intérieur | 100 000 | 0 | 0 | 0 | 100 000 |
| | 10 RPI | 100 000 | 0 | 0 | 0 | 100 000 |
| | Biens et Services | 100 000 | 0 | 0 | 0 | 100 000 |
| 217 | Développement du secteur pétrolier | 748 000 | 783 500 | 823 855 | 951 612 | 3 306 967 |
| 00 | Budget Général | 748 000 | 783 500 | 823 855 | 951 612 | 3 306 967 |
| | 3 OPERATIONS COURANTES - HORS SOLDES | 748 000 | 783 500 | 823 855 | 951 612 | 3 306 967 |
| | Financement Intérieur | 748 000 | 783 500 | 823 855 | 951 612 | 3 306 967 |
| | 10 RPI | 748 000 | 783 500 | 823 855 | 951 612 | 3 306 967 |
| | Biens et Services | 748 000 | 783 500 | 823 855 | 951 612 | 3 306 967 |
| 609 | Développement du secteur Minier | 1 068 000 | 5 933 500 | 10 589 307 | 13 324 560 | 30 915 367 |
| 00 | Budget Général | 1 068 000 | 5 933 500 | 10 589 307 | 13 324 560 | 30 915 367 |
| | 3 OPERATIONS COURANTES - HORS SOLDES | 1 068 000 | 933 500 | 981 582 | 1 133 799 | 4 116 881 |
| | Financement Intérieur | 1 068 000 | 933 500 | 981 582 | 1 133 799 | 4 116 881 |
| | 10 RPI | 1 068 000 | 933 500 | 981 582 | 1 133 799 | 4 116 881 |
| | Biens et Services | 1 068 000 | 933 500 | 981 582 | 1 133 799 | 4 116 881 |
| | 5 OPERATIONS D' INVESTISSEMENT | 0 | 5 000 000 | 9 607 725 | 12 190 761 | 26 798 486 |
| | Financement Intérieur | 0 | 5 000 000 | 9 607 725 | 12 190 761 | 26 798 486 |
| | 10 RPI | 0 | 5 000 000 | 9 607 725 | 12 190 761 | 26 798 486 |
| | Biens et Services | 0 | 5 000 000 | 9 607 725 | 12 190 761 | 26 798 486 |

Prévision Dépenses - En Milliers d'Ariary

| Ministère/Institution-Mission-Programme | | LFR 2021 | LFI 2022 | Prév 2023 | Prév 2024 | Total |
|---|--|--------------------|--------------------|--------------------|--------------------|----------------------|
| 51 | MINISTERE DE L'ENERGIE ET DES HYDROCARBURES | 180 562 005 | 341 435 319 | 552 528 274 | 993 948 057 | 2 068 473 655 |
| 510 | ENERGIE | 166 523 005 | 327 395 944 | 538 486 873 | 979 900 235 | 2 012 306 057 |
| 031 | Administration et coordination | 6 438 597 | 5 208 533 | 5 535 135 | 6 404 775 | 23 587 040 |
| 00 | Budget Général | 6 438 597 | 5 208 533 | 5 535 135 | 6 404 775 | 23 587 040 |
| | 2 OPERATIONS COURANTES - SOLDES | 3 390 778 | 3 273 045 | 3 512 636 | 4 069 228 | 14 245 687 |
| | Financement Intérieur | 3 390 778 | 3 273 045 | 3 512 636 | 4 069 228 | 14 245 687 |
| | 10 RPI | 3 390 778 | 3 273 045 | 3 512 636 | 4 069 228 | 14 245 687 |
| | Indemnités | 3 390 778 | 3 273 045 | 3 512 636 | 4 069 228 | 14 245 687 |
| | 3 OPERATIONS COURANTES - HORS SOLDES | 2 047 819 | 1 935 488 | 2 022 499 | 2 335 547 | 8 341 353 |
| | Financement Intérieur | 2 047 819 | 1 935 488 | 2 022 499 | 2 335 547 | 8 341 353 |
| | 10 RPI | 2 047 819 | 1 935 488 | 2 022 499 | 2 335 547 | 8 341 353 |
| | Indemnités | 507 831 | 54 000 | 57 022 | 65 866 | 684 719 |
| | Biens et Services | 1 299 988 | 1 641 488 | 1 726 020 | 1 993 689 | 6 661 185 |
| | Transferts | 240 000 | 240 000 | 239 457 | 275 992 | 995 449 |
| | 5 OPERATIONS D' INVESTISSEMENT | 1 000 000 | 0 | 0 | 0 | 1 000 000 |
| | Financement Intérieur | 999 868 | 0 | 0 | 0 | 999 868 |
| | 10 RPI | 999 868 | 0 | 0 | 0 | 999 868 |
| | Biens et Services | 999 868 | 0 | 0 | 0 | 999 868 |
| | Financement Intérieur | 132 | 0 | 0 | 0 | 132 |
| | 20 DTI | 132 | 0 | 0 | 0 | 132 |
| | Biens et Services | 132 | 0 | 0 | 0 | 132 |
| 203 | Développement des infrastructures électriques et des ressources d'énergie locales | 160 084 408 | 322 187 411 | 532 951 738 | 973 495 460 | 1 988 719 017 |
| 00 | Budget Général | 160 084 408 | 322 187 411 | 532 951 738 | 973 495 460 | 1 988 719 017 |
| | 3 OPERATIONS COURANTES - HORS SOLDES | 256 500 | 295 625 | 310 838 | 359 046 | 1 222 009 |
| | Financement Intérieur | 256 500 | 295 625 | 310 838 | 359 046 | 1 222 009 |
| | 10 RPI | 256 500 | 295 625 | 310 838 | 359 046 | 1 222 009 |
| | Biens et Services | 256 500 | 295 625 | 310 838 | 359 046 | 1 222 009 |
| | 5 OPERATIONS D' INVESTISSEMENT | 159 827 908 | 321 891 786 | 532 640 900 | 973 136 414 | 1 987 497 008 |
| | Financement Intérieur | 0 | 32 150 113 | 61 777 888 | 78 386 873 | 172 314 874 |
| | 10 RPI | 0 | 32 150 113 | 61 777 888 | 78 386 873 | 172 314 874 |
| | Transferts | 0 | 18 150 113 | 34 876 258 | 44 252 740 | 97 279 111 |
| | Biens et Services | 0 | 14 000 000 | 26 901 630 | 34 134 133 | 75 035 763 |
| | Financement Intérieur | 0 | 3 006 000 | 5 776 159 | 7 329 081 | 16 111 240 |
| | 20 DTI | 0 | 3 006 000 | 5 776 159 | 7 329 081 | 16 111 240 |
| | Biens et Services | 0 | 3 006 000 | 5 776 159 | 7 329 081 | 16 111 240 |
| | Financement Intérieur | 0 | 4 494 000 | 8 635 418 | 10 957 051 | 24 086 469 |
| | 30 TVA | 0 | 4 494 000 | 8 635 418 | 10 957 051 | 24 086 469 |
| | Biens et Services | 0 | 4 494 000 | 8 635 418 | 10 957 051 | 24 086 469 |
| | Financement Extérieur | 12 625 000 | 12 466 000 | 4 000 000 | 0 | 29 091 000 |
| | 60 SUB | 12 625 000 | 12 466 000 | 4 000 000 | 0 | 29 091 000 |
| | Biens et Services | 12 234 000 | 12 466 000 | 4 000 000 | 0 | 28 700 000 |
| | Transferts | 391 000 | 0 | 0 | 0 | 391 000 |
| | Financement Extérieur | 147 202 908 | 269 775 673 | 452 451 435 | 876 463 409 | 1 745 893 425 |
| | 70 EE | 147 202 908 | 269 775 673 | 452 451 435 | 876 463 409 | 1 745 893 425 |
| | Biens et Services | 147 202 908 | 269 775 673 | 452 451 435 | 876 463 409 | 1 745 893 425 |
| 540 | HYDROCARBURES | 14 039 000 | 14 039 375 | 14 041 401 | 14 047 822 | 56 167 598 |
| 204 | Développement du secteur pétrolier et des biocarburants | 14 039 000 | 14 039 375 | 14 041 401 | 14 047 822 | 56 167 598 |
| 00 | Budget Général | 39 000 | 39 375 | 41 401 | 47 822 | 167 598 |
| | 3 OPERATIONS COURANTES - HORS SOLDES | 39 000 | 39 375 | 41 401 | 47 822 | 167 598 |
| | Financement Intérieur | 39 000 | 39 375 | 41 401 | 47 822 | 167 598 |
| | 10 RPI | 39 000 | 39 375 | 41 401 | 47 822 | 167 598 |
| | Biens et Services | 39 000 | 39 375 | 41 401 | 47 822 | 167 598 |
| 02 | Compte particulier du Trésor | 14 000 000 | 14 000 000 | 14 000 000 | 14 000 000 | 56 000 000 |
| | 3 OPERATIONS COURANTES - HORS SOLDES | 14 000 000 | 14 000 000 | 14 000 000 | 14 000 000 | 56 000 000 |
| | Financement Intérieur | 14 000 000 | 14 000 000 | 14 000 000 | 14 000 000 | 56 000 000 |
| | 10 RPI | 14 000 000 | 14 000 000 | 14 000 000 | 14 000 000 | 56 000 000 |

Prévision Dépenses - En Milliers d'Ariary

| Ministère/Institution-Mission-Programme | LFR 2021 | LFI 2022 | Prév 2023 | Prév 2024 | Total |
|---|------------|------------|------------|------------|------------|
| Biens et Services | 14 000 000 | 14 000 000 | 14 000 000 | 14 000 000 | 56 000 000 |

Prévision Dépenses - En Milliers d'Ariary

| Ministère/Institution-Mission-Programme | | LF 2021 | LF 2022 | Prév 2023 | Prév 2024 | Total |
|---|--|-------------------|----------|-----------|-----------|-------------------|
| 34 | MINISTERE DE L'INDUSTRIE, DU COMMERCE ET DE L'ARTISANAT | 93 925 316 | 0 | 0 | 0 | 93 925 316 |
| 340 | INDUSTRIE | 45 541 392 | 0 | 0 | 0 | 45 541 392 |
| 051 | Administration et Coordination | 13 812 481 | 0 | 0 | 0 | 13 812 481 |
| 00 | Budget Général | 13 812 481 | 0 | 0 | 0 | 13 812 481 |
| | 2 OPERATIONS COURANTES - SOLDES | 5 386 028 | 0 | 0 | 0 | 5 386 028 |
| | Financement Intérieur | 5 386 028 | 0 | 0 | 0 | 5 386 028 |
| | 10 RPI | 5 386 028 | 0 | 0 | 0 | 5 386 028 |
| | Indemnités | 5 386 028 | 0 | 0 | 0 | 5 386 028 |
| | 3 OPERATIONS COURANTES - HORS SOLDES | 6 072 713 | 0 | 0 | 0 | 6 072 713 |
| | Financement Intérieur | 6 072 713 | 0 | 0 | 0 | 6 072 713 |
| | 10 RPI | 6 072 713 | 0 | 0 | 0 | 6 072 713 |
| | Biens et Services | 3 205 925 | 0 | 0 | 0 | 3 205 925 |
| | Indemnités | 1 971 088 | 0 | 0 | 0 | 1 971 088 |
| | Transferts | 895 700 | 0 | 0 | 0 | 895 700 |
| | 5 OPERATIONS D' INVESTISSEMENT | 2 353 740 | 0 | 0 | 0 | 2 353 740 |
| | Financement Intérieur | 2 353 740 | 0 | 0 | 0 | 2 353 740 |
| | 10 RPI | 2 353 740 | 0 | 0 | 0 | 2 353 740 |
| | Biens et Services | 2 353 740 | 0 | 0 | 0 | 2 353 740 |
| 605 | Industrie | 31 671 603 | 0 | 0 | 0 | 31 671 603 |
| 00 | Budget Général | 31 671 603 | 0 | 0 | 0 | 31 671 603 |
| | 3 OPERATIONS COURANTES - HORS SOLDES | 179 904 | 0 | 0 | 0 | 179 904 |
| | Financement Intérieur | 179 904 | 0 | 0 | 0 | 179 904 |
| | 10 RPI | 179 904 | 0 | 0 | 0 | 179 904 |
| | Biens et Services | 179 904 | 0 | 0 | 0 | 179 904 |
| | 5 OPERATIONS D' INVESTISSEMENT | 31 491 699 | 0 | 0 | 0 | 31 491 699 |
| | Financement Intérieur | 13 630 000 | 0 | 0 | 0 | 13 630 000 |
| | 10 RPI | 13 630 000 | 0 | 0 | 0 | 13 630 000 |
| | Biens et Services | 13 630 000 | 0 | 0 | 0 | 13 630 000 |
| | Financement Intérieur | 328 536 | 0 | 0 | 0 | 328 536 |
| | 20 DTI | 328 536 | 0 | 0 | 0 | 328 536 |
| | Biens et Services | 328 536 | 0 | 0 | 0 | 328 536 |
| | Financement Intérieur | 172 864 | 0 | 0 | 0 | 172 864 |
| | 30 TVA | 172 864 | 0 | 0 | 0 | 172 864 |
| | Biens et Services | 172 864 | 0 | 0 | 0 | 172 864 |
| | Financement Extérieur | 5 944 000 | 0 | 0 | 0 | 5 944 000 |
| | 60 SUB | 5 944 000 | 0 | 0 | 0 | 5 944 000 |
| | Biens et Services | 5 944 000 | 0 | 0 | 0 | 5 944 000 |
| | Financement Extérieur | 11 416 299 | 0 | 0 | 0 | 11 416 299 |
| | 70 EE | 11 416 299 | 0 | 0 | 0 | 11 416 299 |
| | Biens et Services | 11 416 299 | 0 | 0 | 0 | 11 416 299 |
| 621 | Développement du Secteur Privé | 57 308 | 0 | 0 | 0 | 57 308 |
| 00 | Budget Général | 57 308 | 0 | 0 | 0 | 57 308 |
| | 3 OPERATIONS COURANTES - HORS SOLDES | 57 308 | 0 | 0 | 0 | 57 308 |
| | Financement Intérieur | 57 308 | 0 | 0 | 0 | 57 308 |
| | 10 RPI | 57 308 | 0 | 0 | 0 | 57 308 |
| | Biens et Services | 57 308 | 0 | 0 | 0 | 57 308 |
| 360 | COMMERCE | 48 383 924 | 0 | 0 | 0 | 48 383 924 |
| 037 | Administration et Coordination | 36 837 988 | 0 | 0 | 0 | 36 837 988 |
| 00 | Budget Général | 36 837 988 | 0 | 0 | 0 | 36 837 988 |
| | 2 OPERATIONS COURANTES - SOLDES | 9 622 624 | 0 | 0 | 0 | 9 622 624 |
| | Financement Intérieur | 9 622 624 | 0 | 0 | 0 | 9 622 624 |
| | 10 RPI | 9 622 624 | 0 | 0 | 0 | 9 622 624 |
| | Indemnités | 9 622 624 | 0 | 0 | 0 | 9 622 624 |
| | 3 OPERATIONS COURANTES - HORS SOLDES | 27 215 364 | 0 | 0 | 0 | 27 215 364 |
| | Financement Intérieur | 27 215 364 | 0 | 0 | 0 | 27 215 364 |
| | 10 RPI | 27 215 364 | 0 | 0 | 0 | 27 215 364 |
| | Biens et Services | 468 459 | 0 | 0 | 0 | 468 459 |

Prévision Dépenses - En Milliers d'Ariary

| Ministère/Institution-Mission-Programme | | LFR 2021 | LFI 2022 | Prév 2023 | Prév 2024 | Total |
|---|---|------------------|----------|-----------|-----------|------------------|
| | Transferts | 26 746 905 | 0 | 0 | 0 | 26 746 905 |
| 614 | Commerce Intérieur | 3 261 307 | 0 | 0 | 0 | 3 261 307 |
| 00 | Budget Général | 3 261 307 | 0 | 0 | 0 | 3 261 307 |
| 3 | OPERATIONS COURANTES - HORS SOLDES | 942 407 | 0 | 0 | 0 | 942 407 |
| Financement | Intérieur | 942 407 | 0 | 0 | 0 | 942 407 |
| 10 | RPI | 942 407 | 0 | 0 | 0 | 942 407 |
| | Indemnités | 800 000 | 0 | 0 | 0 | 800 000 |
| | Biens et Services | 142 407 | 0 | 0 | 0 | 142 407 |
| 5 | OPERATIONS D' INVESTISSEMENT | 2 318 900 | 0 | 0 | 0 | 2 318 900 |
| Financement | Intérieur | 2 318 900 | 0 | 0 | 0 | 2 318 900 |
| 10 | RPI | 2 318 900 | 0 | 0 | 0 | 2 318 900 |
| | Biens et Services | 2 318 900 | 0 | 0 | 0 | 2 318 900 |
| 615 | Commerce Extérieur | 8 284 629 | 0 | 0 | 0 | 8 284 629 |
| 00 | Budget Général | 8 284 629 | 0 | 0 | 0 | 8 284 629 |
| 3 | OPERATIONS COURANTES - HORS SOLDES | 158 428 | 0 | 0 | 0 | 158 428 |
| Financement | Intérieur | 158 428 | 0 | 0 | 0 | 158 428 |
| 10 | RPI | 158 428 | 0 | 0 | 0 | 158 428 |
| | Biens et Services | 158 428 | 0 | 0 | 0 | 158 428 |
| 5 | OPERATIONS D' INVESTISSEMENT | 8 126 201 | 0 | 0 | 0 | 8 126 201 |
| Financement | Intérieur | 548 000 | 0 | 0 | 0 | 548 000 |
| 10 | RPI | 548 000 | 0 | 0 | 0 | 548 000 |
| | Biens et Services | 548 000 | 0 | 0 | 0 | 548 000 |
| Financement | Intérieur | 356 580 | 0 | 0 | 0 | 356 580 |
| 20 | DTI | 356 580 | 0 | 0 | 0 | 356 580 |
| | Biens et Services | 356 580 | 0 | 0 | 0 | 356 580 |
| Financement | Intérieur | 508 621 | 0 | 0 | 0 | 508 621 |
| 30 | TVA | 508 621 | 0 | 0 | 0 | 508 621 |
| | Biens et Services | 508 621 | 0 | 0 | 0 | 508 621 |
| Financement | Extérieur | 6 713 000 | 0 | 0 | 0 | 6 713 000 |
| 60 | SUB | 6 713 000 | 0 | 0 | 0 | 6 713 000 |
| | Biens et Services | 6 713 000 | 0 | 0 | 0 | 6 713 000 |

Prévision Dépenses - En Milliers d'Ariary

| Ministère/Institution-Mission-Programme | | LFR 2021 | LFI 2022 | Prév 2023 | Prév 2024 | Total |
|---|---|-------------------|--------------------|--------------------|--------------------|----------------------|
| 52 | MINISTERE DE L'EAU, DE L'ASSAINISSEMENT ET DE L'HYGIENE | 65 857 910 | 293 950 110 | 575 038 256 | 900 740 849 | 1 835 587 125 |
| 520 | EAU ET ASSAINISSEMENT | 65 857 910 | 293 950 110 | 575 038 256 | 900 740 849 | 1 835 587 125 |
| 032 | Administration Et Coordination | 6 751 616 | 8 031 017 | 8 518 105 | 9 855 281 | 33 156 019 |
| 00 | Budget Général | 6 751 616 | 8 031 017 | 8 518 105 | 9 855 281 | 33 156 019 |
| | 2 OPERATIONS COURANTES - SOLDES | 4 561 274 | 4 892 639 | 5 250 795 | 6 082 801 | 20 787 509 |
| | Financement Intérieur | 4 561 274 | 4 892 639 | 5 250 795 | 6 082 801 | 20 787 509 |
| | 10 RPI | 4 561 274 | 4 892 639 | 5 250 795 | 6 082 801 | 20 787 509 |
| | Indemnités | 4 561 274 | 4 892 639 | 5 250 795 | 6 082 801 | 20 787 509 |
| | 3 OPERATIONS COURANTES - HORS SOLDES | 2 190 342 | 3 138 378 | 3 267 310 | 3 772 480 | 12 368 510 |
| | Financement Intérieur | 2 190 342 | 3 138 378 | 3 267 310 | 3 772 480 | 12 368 510 |
| | 10 RPI | 2 190 342 | 3 138 378 | 3 267 310 | 3 772 480 | 12 368 510 |
| | Biens et Services | 1 462 498 | 2 472 378 | 2 599 674 | 3 002 839 | 9 537 389 |
| | Indemnités | 515 844 | 54 000 | 57 022 | 65 866 | 692 732 |
| | Transferts | 212 000 | 612 000 | 610 614 | 703 775 | 2 138 389 |
| 205 | Développement de l'accès à l'eau et aux infrastructures d'assainissement | 59 106 294 | 285 919 093 | 566 520 151 | 890 885 568 | 1 802 431 106 |
| 00 | Budget Général | 59 106 294 | 285 919 093 | 566 520 151 | 890 885 568 | 1 802 431 106 |
| | 3 OPERATIONS COURANTES - HORS SOLDES | 3 379 442 | 1 989 100 | 1 995 591 | 2 300 636 | 9 664 769 |
| | Financement Intérieur | 3 379 442 | 1 989 100 | 1 995 591 | 2 300 636 | 9 664 769 |
| | 10 RPI | 3 379 442 | 1 989 100 | 1 995 591 | 2 300 636 | 9 664 769 |
| | Biens et Services | 193 442 | 204 100 | 214 608 | 247 893 | 860 043 |
| | Transferts | 3 186 000 | 1 785 000 | 1 780 983 | 2 052 743 | 8 804 726 |
| | 5 OPERATIONS D' INVESTISSEMENT | 55 726 852 | 283 929 993 | 564 524 560 | 888 584 932 | 1 792 766 337 |
| | Financement Intérieur | 18 392 375 | 168 525 242 | 323 828 831 | 410 890 210 | 921 636 658 |
| | 10 RPI | 18 392 375 | 168 525 242 | 323 828 831 | 410 890 210 | 921 636 658 |
| | Biens et Services | 18 392 375 | 168 525 242 | 323 828 831 | 410 890 210 | 921 636 658 |
| | Financement Intérieur | 0 | 1 300 | 2 496 | 3 164 | 6 960 |
| | 20 DTI | 0 | 1 300 | 2 496 | 3 164 | 6 960 |
| | Biens et Services | 0 | 1 300 | 2 496 | 3 164 | 6 960 |
| | Financement Intérieur | 0 | 7 114 733 | 13 671 270 | 17 346 796 | 38 132 799 |
| | 30 TVA | 0 | 7 114 733 | 13 671 270 | 17 346 796 | 38 132 799 |
| | Biens et Services | 0 | 7 114 733 | 13 671 270 | 17 346 796 | 38 132 799 |
| | Financement Extérieur | 32 038 500 | 76 930 000 | 84 107 800 | 84 107 800 | 277 184 100 |
| | 60 SUB | 32 038 500 | 76 930 000 | 84 107 800 | 84 107 800 | 277 184 100 |
| | Biens et Services | 32 038 500 | 76 930 000 | 84 107 800 | 84 107 800 | 277 184 100 |
| | Financement Extérieur | 5 295 977 | 31 358 718 | 142 914 163 | 376 236 962 | 555 805 820 |
| | 70 EE | 5 295 977 | 31 358 718 | 142 914 163 | 376 236 962 | 555 805 820 |
| | Biens et Services | 5 295 977 | 31 358 718 | 142 914 163 | 376 236 962 | 555 805 820 |

Prévision Dépenses - En Milliers d'Ariary

| Ministère/Institution-Mission-Programme | LFR 2021 | LFI 2022 | Prév 2023 | Prév 2024 | Total |
|--|------------------|----------|-----------|-----------|------------------|
| 34 MINISTERE DE L'INDUSTRIE, DU COMMERCE ET DE L'ARTISANAT | 5 447 939 | 0 | 0 | 0 | 5 447 939 |
| 862 CULTURE ET ARTISANAT | 5 447 939 | 0 | 0 | 0 | 5 447 939 |
| 616 Artisanat | 5 447 939 | 0 | 0 | 0 | 5 447 939 |
| 00 Budget Général | 5 447 939 | 0 | 0 | 0 | 5 447 939 |
| 3 OPERATIONS COURANTES - HORS SOLDES | 191 250 | 0 | 0 | 0 | 191 250 |
| Financement Intérieur | 191 250 | 0 | 0 | 0 | 191 250 |
| 10 RPI | 191 250 | 0 | 0 | 0 | 191 250 |
| Biens et Services | 191 250 | 0 | 0 | 0 | 191 250 |
| 5 OPERATIONS D' INVESTISSEMENT | 5 256 689 | 0 | 0 | 0 | 5 256 689 |
| Financement Intérieur | 5 256 689 | 0 | 0 | 0 | 5 256 689 |
| 10 RPI | 5 256 689 | 0 | 0 | 0 | 5 256 689 |
| Biens et Services | 5 256 689 | 0 | 0 | 0 | 5 256 689 |

Prévision Dépenses - En Milliers d'Ariary

| Ministère/Institution-Mission-Programme | | LF 2021 | LFI 2022 | Prév 2023 | Prév 2024 | Total |
|---|---|----------|--------------------|--------------------|--------------------|----------------------|
| 48 | MINISTERE DE L'AGRICULTURE ET DE L'ELEVAGE | 0 | 585 619 633 | 629 748 899 | 707 780 573 | 1 923 149 105 |
| 480 | AGRICULTURE ET ELEVAGE | 0 | 585 619 633 | 629 748 899 | 707 780 573 | 1 923 149 105 |
| 061 | Administration et Coordination | 0 | 35 950 707 | 37 969 956 | 43 888 856 | 117 809 519 |
| 00 | Budget Général | 0 | 35 950 707 | 37 969 956 | 43 888 856 | 117 809 519 |
| 2 | OPERATIONS COURANTES - SOLDES | 0 | 26 281 456 | 28 183 620 | 32 602 453 | 87 067 529 |
| | Financement Intérieur | 0 | 26 281 456 | 28 183 620 | 32 602 453 | 87 067 529 |
| | 10 RPI | 0 | 26 281 456 | 28 183 620 | 32 602 453 | 87 067 529 |
| | Indemnités | 0 | 26 281 456 | 28 183 620 | 32 602 453 | 87 067 529 |
| 3 | OPERATIONS COURANTES - HORS SOLDES | 0 | 9 669 251 | 9 786 336 | 11 286 403 | 30 741 990 |
| | Financement Intérieur | 0 | 9 669 251 | 9 786 336 | 11 286 403 | 30 741 990 |
| | 10 RPI | 0 | 9 669 251 | 9 786 336 | 11 286 403 | 30 741 990 |
| | Indemnités | 0 | 57 160 | 60 356 | 69 719 | 187 235 |
| | Transferts | 0 | 7 089 060 | 7 073 072 | 8 152 348 | 22 314 480 |
| | Biens et Services | 0 | 2 523 031 | 2 652 908 | 3 064 336 | 8 240 275 |
| 411 | Agriculture | 0 | 537 461 640 | 568 606 855 | 634 528 967 | 1 740 597 462 |
| 00 | Budget Général | 0 | 536 665 640 | 568 606 855 | 634 528 967 | 1 739 801 462 |
| 3 | OPERATIONS COURANTES - HORS SOLDES | 0 | 3 800 393 | 3 899 233 | 4 499 491 | 12 199 117 |
| | Financement Intérieur | 0 | 3 800 393 | 3 899 233 | 4 499 491 | 12 199 117 |
| | 10 RPI | 0 | 3 800 393 | 3 899 233 | 4 499 491 | 12 199 117 |
| | Biens et Services | 0 | 2 000 393 | 2 103 283 | 2 429 497 | 6 533 173 |
| | Transferts | 0 | 1 800 000 | 1 795 950 | 2 069 994 | 5 665 944 |
| 5 | OPERATIONS D' INVESTISSEMENT | 0 | 532 865 247 | 564 707 622 | 630 029 476 | 1 727 602 345 |
| | Financement Intérieur | 0 | 49 155 000 | 94 453 479 | 119 847 322 | 263 455 801 |
| | 10 RPI | 0 | 49 155 000 | 94 453 479 | 119 847 322 | 263 455 801 |
| | Transferts | 0 | 5 748 000 | 11 045 039 | 14 014 499 | 30 807 538 |
| | Biens et Services | 0 | 43 407 000 | 83 408 440 | 105 832 823 | 232 648 263 |
| | Financement Intérieur | 0 | 1 030 000 | 1 979 177 | 2 511 279 | 5 520 456 |
| | 20 DTI | 0 | 1 030 000 | 1 979 177 | 2 511 279 | 5 520 456 |
| | Biens et Services | 0 | 1 030 000 | 1 979 177 | 2 511 279 | 5 520 456 |
| | Financement Intérieur | 0 | 26 108 247 | 50 168 098 | 63 655 821 | 139 932 166 |
| | 30 TVA | 0 | 26 108 247 | 50 168 098 | 63 655 821 | 139 932 166 |
| | Transferts | 0 | 45 700 | 87 814 | 111 423 | 244 937 |
| | Biens et Services | 0 | 26 062 547 | 50 080 284 | 63 544 398 | 139 687 229 |
| | Financement Extérieur | 0 | 153 045 100 | 86 898 600 | 85 574 400 | 325 518 100 |
| | 60 SUB | 0 | 153 045 100 | 86 898 600 | 85 574 400 | 325 518 100 |
| | Biens et Services | 0 | 122 049 720 | 63 760 300 | 62 413 200 | 248 223 220 |
| | Transferts | 0 | 30 995 380 | 23 138 300 | 23 161 200 | 77 294 880 |
| | Financement Extérieur | 0 | 303 526 900 | 331 208 268 | 358 440 654 | 993 175 822 |
| | 70 EE | 0 | 303 526 900 | 331 208 268 | 358 440 654 | 993 175 822 |
| | Transferts | 0 | 25 479 900 | 10 906 200 | 2 597 000 | 38 983 100 |
| | Biens et Services | 0 | 278 047 000 | 320 302 068 | 355 843 654 | 954 192 722 |
| 05 | Fonds de Contrealeur | 0 | 796 000 | 0 | 0 | 796 000 |
| 5 | OPERATIONS D' INVESTISSEMENT | 0 | 796 000 | 0 | 0 | 796 000 |
| | Financement Intérieur | 0 | 796 000 | 0 | 0 | 796 000 |
| | 40 FCV | 0 | 796 000 | 0 | 0 | 796 000 |
| | Transferts | 0 | 796 000 | 0 | 0 | 796 000 |
| 412 | Eleavage | 0 | 12 207 286 | 23 172 088 | 29 362 750 | 64 742 124 |
| 00 | Budget Général | 0 | 12 207 286 | 23 172 088 | 29 362 750 | 64 742 124 |
| 3 | OPERATIONS COURANTES - HORS SOLDES | 0 | 327 286 | 344 136 | 397 505 | 1 068 927 |
| | Financement Intérieur | 0 | 327 286 | 344 136 | 397 505 | 1 068 927 |
| | 10 RPI | 0 | 327 286 | 344 136 | 397 505 | 1 068 927 |
| | Biens et Services | 0 | 327 286 | 344 136 | 397 505 | 1 068 927 |
| 5 | OPERATIONS D' INVESTISSEMENT | 0 | 11 880 000 | 22 827 952 | 28 965 245 | 63 673 197 |
| | Financement Intérieur | 0 | 11 880 000 | 22 827 952 | 28 965 245 | 63 673 197 |
| | 10 RPI | 0 | 11 880 000 | 22 827 952 | 28 965 245 | 63 673 197 |
| | Biens et Services | 0 | 11 880 000 | 22 827 952 | 28 965 245 | 63 673 197 |

Prévision Dépenses - En Milliers d'Ariary

| Ministère/Institution-Mission-Programme | | LF | LI | Prév 2023 | Prév 2024 | Total |
|---|--|------|------------|-------------|------------|-------------|
| | | 2021 | 2022 | | | |
| 49 | MINISTERE DE LA PECHE ET DE L'ECONOMIE BLEUE | 0 | 45 559 202 | 158 918 030 | 67 664 968 | 272 142 200 |
| 430 | PECHE | 0 | 45 559 202 | 158 918 030 | 67 664 968 | 272 142 200 |
| 033 | Administration et Coordination | 0 | 14 852 159 | 15 391 077 | 17 781 381 | 48 024 617 |
| 00 | Budget Général | 0 | 14 852 159 | 15 391 077 | 17 781 381 | 48 024 617 |
| | 2 OPERATIONS COURANTES - SOLDES | 0 | 5 297 995 | 5 685 818 | 6 586 760 | 17 570 573 |
| | Financement Intérieur | 0 | 5 297 995 | 5 685 818 | 6 586 760 | 17 570 573 |
| | 10 RPI | 0 | 5 297 995 | 5 685 818 | 6 586 760 | 17 570 573 |
| | Indemnités | 0 | 5 297 995 | 5 685 818 | 6 586 760 | 17 570 573 |
| | 3 OPERATIONS COURANTES - HORS SOLDES | 0 | 9 554 164 | 9 705 259 | 11 194 621 | 30 454 044 |
| | Financement Intérieur | 0 | 9 554 164 | 9 705 259 | 11 194 621 | 30 454 044 |
| | 10 RPI | 0 | 9 554 164 | 9 705 259 | 11 194 621 | 30 454 044 |
| | Biens et Services | 0 | 3 176 582 | 3 340 087 | 3 858 101 | 10 374 770 |
| | Transferts | 0 | 6 343 824 | 6 329 526 | 7 295 345 | 19 968 695 |
| | Indemnités | 0 | 33 758 | 35 646 | 41 175 | 110 579 |
| 408 | Développement de la pêche et des ressources halieutiques | 0 | 30 707 043 | 143 526 953 | 49 883 587 | 224 117 583 |
| 00 | Budget Général | 0 | 30 707 043 | 143 526 953 | 49 883 587 | 224 117 583 |
| | 3 OPERATIONS COURANTES - HORS SOLDES | 0 | 476 000 | 500 504 | 578 118 | 1 554 622 |
| | Financement Intérieur | 0 | 476 000 | 500 504 | 578 118 | 1 554 622 |
| | 10 RPI | 0 | 476 000 | 500 504 | 578 118 | 1 554 622 |
| | Biens et Services | 0 | 476 000 | 500 504 | 578 118 | 1 554 622 |
| | 5 OPERATIONS D' INVESTISSEMENT | 0 | 30 231 043 | 143 026 449 | 49 305 469 | 222 562 961 |
| | Financement Intérieur | 0 | 5 100 000 | 9 799 879 | 12 434 576 | 27 334 455 |
| | 10 RPI | 0 | 5 100 000 | 9 799 879 | 12 434 576 | 27 334 455 |
| | Biens et Services | 0 | 5 100 000 | 9 799 879 | 12 434 576 | 27 334 455 |
| | Financement Intérieur | 0 | 356 703 | 685 420 | 869 696 | 1 911 819 |
| | 20 DTI | 0 | 356 703 | 685 420 | 869 696 | 1 911 819 |
| | Biens et Services | 0 | 356 703 | 685 420 | 869 696 | 1 911 819 |
| | Financement Intérieur | 0 | 1 278 590 | 2 456 861 | 3 117 392 | 6 852 843 |
| | 30 TVA | 0 | 1 278 590 | 2 456 861 | 3 117 392 | 6 852 843 |
| | Biens et Services | 0 | 1 278 590 | 2 456 861 | 3 117 392 | 6 852 843 |
| | Financement Extérieur | 0 | 4 429 000 | 0 | 0 | 4 429 000 |
| | 60 SUB | 0 | 4 429 000 | 0 | 0 | 4 429 000 |
| | Biens et Services | 0 | 4 429 000 | 0 | 0 | 4 429 000 |
| | Financement Extérieur | 0 | 19 066 750 | 130 084 289 | 32 883 805 | 182 034 844 |
| | 70 EE | 0 | 19 066 750 | 130 084 289 | 32 883 805 | 182 034 844 |
| | Biens et Services | 0 | 19 066 750 | 130 084 289 | 32 883 805 | 182 034 844 |

Prévision Dépenses - En Milliers d'Ariary

| Ministère/Institution-Mission-Programme | LFR 2021 | LFI 2022 | Prév 2023 | Prév 2024 | Total |
|--|-------------------|----------|-----------|-----------|-------------------|
| 66 MINISTÈRE DES POSTES, DES TÉLÉCOMMUNICATIONS ET DU DÉVELOPPEMENT NUMÉRIQUE | 25 623 964 | 0 | 0 | 0 | 25 623 964 |
| 660 POSTE ET TELECOMMUNICATION | 7 750 776 | 0 | 0 | 0 | 7 750 776 |
| 023 Administration et Coordination | 7 692 076 | 0 | 0 | 0 | 7 692 076 |
| 00 Budget Général | 2 929 026 | 0 | 0 | 0 | 2 929 026 |
| 2 OPERATIONS COURANTES - SOLDES | 1 431 790 | 0 | 0 | 0 | 1 431 790 |
| Financement Intérieur | 1 431 790 | 0 | 0 | 0 | 1 431 790 |
| 10 RPI | 1 431 790 | 0 | 0 | 0 | 1 431 790 |
| Indemnités | 1 431 790 | 0 | 0 | 0 | 1 431 790 |
| 3 OPERATIONS COURANTES - HORS SOLDES | 497 236 | 0 | 0 | 0 | 497 236 |
| Financement Intérieur | 497 236 | 0 | 0 | 0 | 497 236 |
| 10 RPI | 497 236 | 0 | 0 | 0 | 497 236 |
| Biens et Services | 408 363 | 0 | 0 | 0 | 408 363 |
| Indemnités | 70 000 | 0 | 0 | 0 | 70 000 |
| Transferts | 18 873 | 0 | 0 | 0 | 18 873 |
| 5 OPERATIONS D' INVESTISSEMENT | 1 000 000 | 0 | 0 | 0 | 1 000 000 |
| Financement Intérieur | 999 865 | 0 | 0 | 0 | 999 865 |
| 10 RPI | 999 865 | 0 | 0 | 0 | 999 865 |
| Biens et Services | 999 865 | 0 | 0 | 0 | 999 865 |
| Financement Intérieur | 135 | 0 | 0 | 0 | 135 |
| 20 DTI | 135 | 0 | 0 | 0 | 135 |
| Biens et Services | 135 | 0 | 0 | 0 | 135 |
| 01 Budget annexe | 4 763 050 | 0 | 0 | 0 | 4 763 050 |
| 3 OPERATIONS COURANTES - HORS SOLDES | 4 763 050 | 0 | 0 | 0 | 4 763 050 |
| Financement Intérieur | 4 763 050 | 0 | 0 | 0 | 4 763 050 |
| 10 RPI | 4 763 050 | 0 | 0 | 0 | 4 763 050 |
| Biens et Services | 1 270 393 | 0 | 0 | 0 | 1 270 393 |
| Indemnités | 3 218 655 | 0 | 0 | 0 | 3 218 655 |
| Transferts | 274 002 | 0 | 0 | 0 | 274 002 |
| 214 Appui à l'extension de la couverture postale | 58 700 | 0 | 0 | 0 | 58 700 |
| 01 Budget annexe | 58 700 | 0 | 0 | 0 | 58 700 |
| 3 OPERATIONS COURANTES - HORS SOLDES | 58 700 | 0 | 0 | 0 | 58 700 |
| Financement Intérieur | 58 700 | 0 | 0 | 0 | 58 700 |
| 10 RPI | 58 700 | 0 | 0 | 0 | 58 700 |
| Biens et Services | 58 700 | 0 | 0 | 0 | 58 700 |
| 670 TIC | 17 873 188 | 0 | 0 | 0 | 17 873 188 |
| 043 Administration et Coordination | 158 250 | 0 | 0 | 0 | 158 250 |
| 01 Budget annexe | 158 250 | 0 | 0 | 0 | 158 250 |
| 3 OPERATIONS COURANTES - HORS SOLDES | 158 250 | 0 | 0 | 0 | 158 250 |
| Financement Intérieur | 158 250 | 0 | 0 | 0 | 158 250 |
| 10 RPI | 158 250 | 0 | 0 | 0 | 158 250 |
| Biens et Services | 158 250 | 0 | 0 | 0 | 158 250 |
| 210 Développement des réseaux d'accès aux TIC dans les zones rurales | 17 714 938 | 0 | 0 | 0 | 17 714 938 |
| 00 Budget Général | 17 714 938 | 0 | 0 | 0 | 17 714 938 |
| 5 OPERATIONS D' INVESTISSEMENT | 17 714 938 | 0 | 0 | 0 | 17 714 938 |
| Financement Extérieur | 17 714 938 | 0 | 0 | 0 | 17 714 938 |
| 70 EE | 17 714 938 | 0 | 0 | 0 | 17 714 938 |
| Biens et Services | 17 714 938 | 0 | 0 | 0 | 17 714 938 |

Prévision Dépenses - En Milliers d'Ariary

| Ministère/Institution-Mission-Programme | | LF 2021 | LF 2022 | Prév 2023 | Prév 2024 | Total |
|---|---|-------------------|-------------------|-------------------|-------------------|--------------------|
| 83 | MINISTERE DE L'ENSEIGNEMENT TECHNIQUE ET DE LA FORMATION PROFESSIONNELLE | 66 103 063 | 80 431 297 | 88 999 991 | 97 085 666 | 332 620 017 |
| 830 | ENSEIGNEMENT TECHNIQUE ET FORMATION PROFESSIONNELLE | 66 103 063 | 80 431 297 | 88 999 991 | 97 085 666 | 332 620 017 |
| 049 | Administration et Coordination | 49 768 834 | 61 445 566 | 69 044 577 | 79 676 622 | 259 935 599 |
| 00 | Budget Général | 49 100 823 | 60 506 786 | 68 105 797 | 78 737 842 | 256 451 248 |
| 2 | OPERATIONS COURANTES - SOLDES | 33 568 639 | 42 770 299 | 45 901 176 | 53 174 418 | 175 414 532 |
| | Financement Intérieur | 33 568 639 | 42 770 299 | 45 901 176 | 53 174 418 | 175 414 532 |
| | 10 RPI | 33 568 639 | 42 770 299 | 45 901 176 | 53 174 418 | 175 414 532 |
| | Indemnités | 33 568 639 | 42 770 299 | 45 901 176 | 53 174 418 | 175 414 532 |
| 3 | OPERATIONS COURANTES - HORS SOLDES | 7 502 184 | 6 140 695 | 6 373 602 | 7 358 184 | 27 374 665 |
| | Financement Intérieur | 7 502 184 | 6 140 695 | 6 373 602 | 7 358 184 | 27 374 665 |
| | 10 RPI | 7 502 184 | 6 140 695 | 6 373 602 | 7 358 184 | 27 374 665 |
| | Transferts | 1 321 090 | 1 550 614 | 1 547 121 | 1 783 194 | 6 202 019 |
| | Indemnités | 350 870 | 10 000 | 10 558 | 12 196 | 383 624 |
| | Biens et Services | 5 830 224 | 4 580 081 | 4 815 923 | 5 562 794 | 20 789 022 |
| 5 | OPERATIONS D' INVESTISSEMENT | 8 030 000 | 11 595 792 | 15 831 019 | 18 205 240 | 53 662 051 |
| | Financement Intérieur | 999 868 | 3 945 792 | 7 582 016 | 9 620 442 | 22 148 118 |
| | 10 RPI | 999 868 | 3 945 792 | 7 582 016 | 9 620 442 | 22 148 118 |
| | Biens et Services | 999 868 | 3 945 792 | 7 582 016 | 9 620 442 | 22 148 118 |
| | Financement Intérieur | 132 | 10 000 | 19 215 | 24 381 | 53 728 |
| | 20 DTI | 132 | 10 000 | 19 215 | 24 381 | 53 728 |
| | Biens et Services | 132 | 10 000 | 19 215 | 24 381 | 53 728 |
| | Financement Intérieur | 0 | 640 000 | 1 229 788 | 1 560 417 | 3 430 205 |
| | 30 TVA | 0 | 640 000 | 1 229 788 | 1 560 417 | 3 430 205 |
| | Biens et Services | 0 | 640 000 | 1 229 788 | 1 560 417 | 3 430 205 |
| | Financement Extérieur | 7 030 000 | 7 000 000 | 7 000 000 | 7 000 000 | 28 030 000 |
| | 60 SUB | 7 030 000 | 7 000 000 | 7 000 000 | 7 000 000 | 28 030 000 |
| | Biens et Services | 7 030 000 | 7 000 000 | 7 000 000 | 7 000 000 | 28 030 000 |
| 02 | Compte particulier du Trésor | 668 011 | 938 780 | 938 780 | 938 780 | 3 484 351 |
| 3 | OPERATIONS COURANTES - HORS SOLDES | 668 011 | 938 780 | 938 780 | 938 780 | 3 484 351 |
| | Financement Intérieur | 668 011 | 938 780 | 938 780 | 938 780 | 3 484 351 |
| | 10 RPI | 668 011 | 938 780 | 938 780 | 938 780 | 3 484 351 |
| | Transferts | 57 745 | 58 000 | 58 000 | 58 000 | 231 745 |
| | Biens et Services | 610 266 | 880 780 | 880 780 | 880 780 | 3 252 606 |
| 309 | Formation Professionnelle et Technique | 566 801 | 0 | 0 | 0 | 566 801 |
| 02 | Compte particulier du Trésor | 566 801 | 0 | 0 | 0 | 566 801 |
| 3 | OPERATIONS COURANTES - HORS SOLDES | 566 801 | 0 | 0 | 0 | 566 801 |
| | Financement Intérieur | 566 801 | 0 | 0 | 0 | 566 801 |
| | 10 RPI | 566 801 | 0 | 0 | 0 | 566 801 |
| | Biens et Services | 566 801 | 0 | 0 | 0 | 566 801 |
| 317 | Enseignement Technique et Professionnel | 7 575 921 | 13 031 523 | 13 600 386 | 15 355 525 | 49 563 355 |
| 00 | Budget Général | 6 381 811 | 10 747 803 | 11 316 666 | 13 071 805 | 41 518 085 |
| 3 | OPERATIONS COURANTES - HORS SOLDES | 6 381 811 | 10 747 803 | 11 316 666 | 13 071 805 | 41 518 085 |
| | Financement Intérieur | 6 381 811 | 10 747 803 | 11 316 666 | 13 071 805 | 41 518 085 |
| | 10 RPI | 6 381 811 | 10 747 803 | 11 316 666 | 13 071 805 | 41 518 085 |
| | Indemnités | 2 682 130 | 3 661 512 | 3 866 468 | 4 466 095 | 14 676 205 |
| | Biens et Services | 3 699 681 | 7 086 291 | 7 450 198 | 8 605 710 | 26 841 880 |
| 02 | Compte particulier du Trésor | 1 194 110 | 2 283 720 | 2 283 720 | 2 283 720 | 8 045 270 |
| 3 | OPERATIONS COURANTES - HORS SOLDES | 1 194 110 | 2 283 720 | 2 283 720 | 2 283 720 | 8 045 270 |
| | Financement Intérieur | 1 194 110 | 2 283 720 | 2 283 720 | 2 283 720 | 8 045 270 |
| | 10 RPI | 1 194 110 | 2 283 720 | 2 283 720 | 2 283 720 | 8 045 270 |
| | Biens et Services | 1 194 110 | 2 283 720 | 2 283 720 | 2 283 720 | 8 045 270 |
| 318 | Formation Professionnelle | 8 191 507 | 5 954 208 | 6 355 028 | 2 053 519 | 22 554 262 |
| 00 | Budget Général | 6 542 540 | 5 554 208 | 5 955 028 | 1 653 519 | 19 705 295 |
| 3 | OPERATIONS COURANTES - HORS SOLDES | 587 540 | 550 000 | 578 325 | 667 999 | 2 383 864 |
| | Financement Intérieur | 587 540 | 550 000 | 578 325 | 667 999 | 2 383 864 |
| | 10 RPI | 587 540 | 550 000 | 578 325 | 667 999 | 2 383 864 |

Prévision Dépenses - En Milliers d'Ariary

| Ministère/Institution-Mission-Programme | LFR 2021 | LFI 2022 | Prév 2023 | Prév 2024 | Total |
|---|------------------|------------------|------------------|----------------|-------------------|
| Biens et Services | 587 540 | 550 000 | 578 325 | 667 999 | 2 383 864 |
| 5 OPERATIONS D' INVESTISSEMENT | 5 955 000 | 5 004 208 | 5 376 703 | 985 520 | 17 321 431 |
| Financement Intérieur | 0 | 10 000 | 19 215 | 24 381 | 53 596 |
| 20 DTI | 0 | 10 000 | 19 215 | 24 381 | 53 596 |
| Biens et Services | 0 | 10 000 | 19 215 | 24 381 | 53 596 |
| Financement Intérieur | 0 | 394 208 | 757 488 | 961 139 | 2 112 835 |
| 30 TVA | 0 | 394 208 | 757 488 | 961 139 | 2 112 835 |
| Biens et Services | 0 | 394 208 | 757 488 | 961 139 | 2 112 835 |
| Financement Extérieur | 5 955 000 | 4 600 000 | 4 600 000 | 0 | 15 155 000 |
| 60 SUB | 5 955 000 | 4 600 000 | 4 600 000 | 0 | 15 155 000 |
| Biens et Services | 5 955 000 | 4 600 000 | 4 600 000 | 0 | 15 155 000 |
| 02 Compte particulier du Trésor | 1 648 967 | 400 000 | 400 000 | 400 000 | 2 848 967 |
| 3 OPERATIONS COURANTES - HORS SOLDES | 1 648 967 | 400 000 | 400 000 | 400 000 | 2 848 967 |
| Financement Intérieur | 1 648 967 | 400 000 | 400 000 | 400 000 | 2 848 967 |
| 10 RPI | 1 648 967 | 400 000 | 400 000 | 400 000 | 2 848 967 |
| Biens et Services | 1 648 967 | 400 000 | 400 000 | 400 000 | 2 848 967 |

Prévision Dépenses - En Milliers d'Ariary

| Ministère/Institution-Mission-Programme | | LF 2021 | LF 2022 | Prév 2023 | Prév 2024 | Total |
|---|--|----------|-------------------|-------------------|-------------------|-------------------|
| 38 | MINISTERE DE L'ARTISANAT ET DES METIERS | 0 | 10 543 697 | 15 434 383 | 18 925 672 | 44 903 752 |
| 342 | ARTISANAT | 0 | 10 543 697 | 15 434 383 | 18 925 672 | 44 903 752 |
| 071 | Administration et Coordination | 0 | 5 208 497 | 5 474 202 | 6 327 797 | 17 010 496 |
| 00 | Budget Général | 0 | 5 208 497 | 5 474 202 | 6 327 797 | 17 010 496 |
| | 2 OPERATIONS COURANTES - SOLDES | 0 | 1 828 701 | 1 962 566 | 2 273 541 | 6 064 808 |
| | Financement Intérieur | 0 | 1 828 701 | 1 962 566 | 2 273 541 | 6 064 808 |
| | 10 RPI | 0 | 1 828 701 | 1 962 566 | 2 273 541 | 6 064 808 |
| | Indemnités | 0 | 1 828 701 | 1 962 566 | 2 273 541 | 6 064 808 |
| | 3 OPERATIONS COURANTES - HORS SOLDES | 0 | 3 379 796 | 3 511 636 | 4 054 256 | 10 945 688 |
| | Financement Intérieur | 0 | 3 379 796 | 3 511 636 | 4 054 256 | 10 945 688 |
| | 10 RPI | 0 | 3 379 796 | 3 511 636 | 4 054 256 | 10 945 688 |
| | Transferts | 0 | 786 000 | 784 231 | 903 893 | 2 474 124 |
| | Biens et Services | 0 | 2 570 277 | 2 702 570 | 3 121 676 | 8 394 523 |
| | Indemnités | 0 | 23 519 | 24 835 | 28 687 | 77 041 |
| 616 | Artisanat | 0 | 5 335 200 | 9 960 181 | 12 597 875 | 27 893 256 |
| 00 | Budget Général | 0 | 5 335 200 | 9 960 181 | 12 597 875 | 27 893 256 |
| | 3 OPERATIONS COURANTES - HORS SOLDES | 0 | 335 200 | 352 456 | 407 114 | 1 094 770 |
| | Financement Intérieur | 0 | 335 200 | 352 456 | 407 114 | 1 094 770 |
| | 10 RPI | 0 | 335 200 | 352 456 | 407 114 | 1 094 770 |
| | Biens et Services | 0 | 335 200 | 352 456 | 407 114 | 1 094 770 |
| | 5 OPERATIONS D' INVESTISSEMENT | 0 | 5 000 000 | 9 607 725 | 12 190 761 | 26 798 486 |
| | Financement Intérieur | 0 | 5 000 000 | 9 607 725 | 12 190 761 | 26 798 486 |
| | 10 RPI | 0 | 5 000 000 | 9 607 725 | 12 190 761 | 26 798 486 |
| | Biens et Services | 0 | 5 000 000 | 9 607 725 | 12 190 761 | 26 798 486 |

Prévision Dépenses - En Milliers d'Ariary

| Ministère/Institution-Mission-Programme | | LF 2021 | LFI 2022 | Prév 2023 | Prév 2024 | Total |
|---|--|----------|-------------------|-------------------|--------------------|--------------------|
| 60 | MINISTÈRE DU DÉVELOPPEMENT NUMÉRIQUE, DE LA TRANSFORMATION DIGITALE, DES POSTES ET DES TÉLÉCOMMUNICATIONS | 0 | 54 207 990 | 80 692 656 | 267 896 311 | 402 796 957 |
| 660 | POSTE ET TELECOMMUNICATION | 0 | 8 623 886 | 9 800 305 | 11 581 524 | 30 005 715 |
| 023 | Administration et Coordination | 0 | 8 492 911 | 9 652 713 | 11 407 468 | 29 553 092 |
| 00 | Budget Général | 0 | 3 809 386 | 4 032 485 | 4 663 191 | 12 505 062 |
| | 2 OPERATIONS COURANTES - SOLDES | 0 | 1 576 982 | 1 692 423 | 1 960 592 | 5 229 997 |
| | Financement Intérieur | 0 | 1 576 982 | 1 692 423 | 1 960 592 | 5 229 997 |
| | 10 RPI | 0 | 1 576 982 | 1 692 423 | 1 960 592 | 5 229 997 |
| | Indemnités | 0 | 1 576 982 | 1 692 423 | 1 960 592 | 5 229 997 |
| | 3 OPERATIONS COURANTES - HORS SOLDES | 0 | 2 232 404 | 2 340 062 | 2 702 599 | 7 275 065 |
| | Financement Intérieur | 0 | 2 232 404 | 2 340 062 | 2 702 599 | 7 275 065 |
| | 10 RPI | 0 | 2 232 404 | 2 340 062 | 2 702 599 | 7 275 065 |
| | Indemnités | 0 | 37 000 | 39 070 | 45 130 | 121 200 |
| | Biens et Services | 0 | 2 057 304 | 2 163 207 | 2 498 662 | 6 719 173 |
| | Transferts | 0 | 138 100 | 137 785 | 158 807 | 434 692 |
| 01 | Budget annexe | 0 | 4 683 525 | 5 620 228 | 6 744 277 | 17 048 030 |
| | 3 OPERATIONS COURANTES - HORS SOLDES | 0 | 4 683 525 | 5 620 228 | 6 744 277 | 17 048 030 |
| | Financement Intérieur | 0 | 4 683 525 | 5 620 228 | 6 744 277 | 17 048 030 |
| | 10 RPI | 0 | 4 683 525 | 5 620 228 | 6 744 277 | 17 048 030 |
| | Transferts | 0 | 150 800 | 180 960 | 217 152 | 548 912 |
| | Indemnités | 0 | 3 112 131 | 3 734 556 | 4 481 467 | 11 328 154 |
| | Biens et Services | 0 | 1 420 594 | 1 704 712 | 2 045 658 | 5 170 964 |
| 214 | Appui à l'extension de la couverture postale | 0 | 130 975 | 147 592 | 174 056 | 452 623 |
| 00 | Budget Général | 0 | 64 500 | 67 820 | 78 333 | 210 653 |
| | 3 OPERATIONS COURANTES - HORS SOLDES | 0 | 64 500 | 67 820 | 78 333 | 210 653 |
| | Financement Intérieur | 0 | 64 500 | 67 820 | 78 333 | 210 653 |
| | 10 RPI | 0 | 64 500 | 67 820 | 78 333 | 210 653 |
| | Biens et Services | 0 | 64 500 | 67 820 | 78 333 | 210 653 |
| 01 | Budget annexe | 0 | 66 475 | 79 772 | 95 723 | 241 970 |
| | 3 OPERATIONS COURANTES - HORS SOLDES | 0 | 66 475 | 79 772 | 95 723 | 241 970 |
| | Financement Intérieur | 0 | 66 475 | 79 772 | 95 723 | 241 970 |
| | 10 RPI | 0 | 66 475 | 79 772 | 95 723 | 241 970 |
| | Biens et Services | 0 | 66 475 | 79 772 | 95 723 | 241 970 |
| 670 | TIC | 0 | 45 584 104 | 70 892 351 | 256 314 787 | 372 791 242 |
| 043 | Administration et Coordination | 0 | 543 932 | 571 921 | 660 604 | 1 776 457 |
| 00 | Budget Général | 0 | 543 932 | 571 921 | 660 604 | 1 776 457 |
| | 3 OPERATIONS COURANTES - HORS SOLDES | 0 | 543 932 | 571 921 | 660 604 | 1 776 457 |
| | Financement Intérieur | 0 | 543 932 | 571 921 | 660 604 | 1 776 457 |
| | 10 RPI | 0 | 543 932 | 571 921 | 660 604 | 1 776 457 |
| | Biens et Services | 0 | 543 932 | 571 921 | 660 604 | 1 776 457 |
| 210 | Développement des réseaux d'accès aux TIC dans les zones rurales | 0 | 45 040 172 | 70 320 430 | 255 654 183 | 371 014 785 |
| 00 | Budget Général | 0 | 45 040 172 | 70 320 430 | 255 654 183 | 371 014 785 |
| | 5 OPERATIONS D' INVESTISSEMENT | 0 | 45 040 172 | 70 320 430 | 255 654 183 | 371 014 785 |
| | Financement Intérieur | 0 | 3 752 245 | 7 210 107 | 9 148 545 | 20 110 897 |
| | 20 DTI | 0 | 3 752 245 | 7 210 107 | 9 148 545 | 20 110 897 |
| | Biens et Services | 0 | 3 752 245 | 7 210 107 | 9 148 545 | 20 110 897 |
| | Financement Extérieur | 0 | 41 287 927 | 63 110 323 | 246 505 638 | 350 903 888 |
| | 70 EE | 0 | 41 287 927 | 63 110 323 | 246 505 638 | 350 903 888 |
| | Biens et Services | 0 | 41 287 927 | 63 110 323 | 246 505 638 | 350 903 888 |

Prévision Dépenses - En Milliers d'Ariary

| Ministère/Institution-Mission-Programme | | LF 2021 | LFI 2022 | Prév 2023 | Prév 2024 | Total |
|---|--|-------------------|-------------------|--------------------|-------------------|--------------------|
| 76 | MINISTÈRE DE LA POPULATION, DE LA PROTECTION SOCIALE ET DE LA PROMOTION DE LA FEMME | 56 078 404 | 98 361 484 | 119 442 857 | 97 605 466 | 371 488 211 |
| 762 | Développement social | 56 078 404 | 98 361 484 | 119 442 857 | 97 605 466 | 371 488 211 |
| 066 | Administration et coordination | 22 837 525 | 38 196 481 | 53 145 731 | 64 698 714 | 178 878 451 |
| 00 | Budget Général | 22 837 525 | 38 196 481 | 53 145 731 | 64 698 714 | 178 878 451 |
| 2 | OPERATIONS COURANTES - SOLDES | 7 528 561 | 7 486 200 | 8 034 212 | 9 307 256 | 32 356 229 |
| | Financement Intérieur | 7 528 561 | 7 486 200 | 8 034 212 | 9 307 256 | 32 356 229 |
| 10 | RPI | 7 528 561 | 7 486 200 | 8 034 212 | 9 307 256 | 32 356 229 |
| | Indemnités | 7 528 561 | 7 486 200 | 8 034 212 | 9 307 256 | 32 356 229 |
| 3 | OPERATIONS COURANTES - HORS SOLDES | 9 882 364 | 15 623 132 | 16 120 884 | 18 606 690 | 60 233 070 |
| | Financement Intérieur | 9 882 364 | 15 623 132 | 16 120 884 | 18 606 690 | 60 233 070 |
| 10 | RPI | 9 882 364 | 15 623 132 | 16 120 884 | 18 606 690 | 60 233 070 |
| | Transferts | 5 711 907 | 5 711 907 | 5 699 051 | 6 568 653 | 23 691 518 |
| | Biens et Services | 3 538 600 | 9 884 600 | 10 393 719 | 12 005 563 | 35 822 482 |
| | Indemnités | 631 857 | 26 625 | 28 114 | 32 474 | 719 070 |
| 5 | OPERATIONS D' INVESTISSEMENT | 5 426 600 | 15 087 149 | 28 990 635 | 36 784 768 | 86 289 152 |
| | Financement Intérieur | 5 426 600 | 15 087 149 | 28 990 635 | 36 784 768 | 86 289 152 |
| 10 | RPI | 5 426 600 | 15 087 149 | 28 990 635 | 36 784 768 | 86 289 152 |
| | Biens et Services | 5 426 600 | 15 087 149 | 28 990 635 | 36 784 768 | 86 289 152 |
| 828 | Population et développement | 10 492 876 | 16 212 000 | 18 455 647 | 3 476 463 | 48 636 986 |
| 00 | Budget Général | 10 492 876 | 16 212 000 | 18 455 647 | 3 476 463 | 48 636 986 |
| 3 | OPERATIONS COURANTES - HORS SOLDES | 157 000 | 169 000 | 175 014 | 202 027 | 703 041 |
| | Financement Intérieur | 157 000 | 169 000 | 175 014 | 202 027 | 703 041 |
| 10 | RPI | 157 000 | 169 000 | 175 014 | 202 027 | 703 041 |
| | Transferts | 50 000 | 50 000 | 49 887 | 57 499 | 207 386 |
| | Biens et Services | 107 000 | 119 000 | 125 127 | 144 528 | 495 655 |
| 5 | OPERATIONS D' INVESTISSEMENT | 10 335 876 | 16 043 000 | 18 280 633 | 3 274 436 | 47 933 945 |
| | Financement Intérieur | 4 861 876 | 0 | 0 | 0 | 4 861 876 |
| 10 | RPI | 4 861 876 | 0 | 0 | 0 | 4 861 876 |
| | Biens et Services | 4 861 876 | 0 | 0 | 0 | 4 861 876 |
| | Financement Intérieur | 0 | 20 000 | 38 430 | 48 762 | 107 192 |
| 20 | DTI | 0 | 20 000 | 38 430 | 48 762 | 107 192 |
| | Biens et Services | 0 | 20 000 | 38 430 | 48 762 | 107 192 |
| | Financement Intérieur | 0 | 1 323 000 | 2 542 203 | 3 225 674 | 7 090 877 |
| 30 | TVA | 0 | 1 323 000 | 2 542 203 | 3 225 674 | 7 090 877 |
| | Biens et Services | 0 | 1 323 000 | 2 542 203 | 3 225 674 | 7 090 877 |
| | Financement Extérieur | 5 474 000 | 14 700 000 | 15 700 000 | 0 | 35 874 000 |
| 60 | SUB | 5 474 000 | 14 700 000 | 15 700 000 | 0 | 35 874 000 |
| | Biens et Services | 5 474 000 | 14 700 000 | 15 700 000 | 0 | 35 874 000 |
| 829 | Genre et développement | 5 115 770 | 6 719 000 | 7 234 552 | 1 546 240 | 20 615 562 |
| 00 | Budget Général | 5 115 770 | 6 719 000 | 7 234 552 | 1 546 240 | 20 615 562 |
| 3 | OPERATIONS COURANTES - HORS SOLDES | 157 000 | 169 000 | 177 703 | 205 257 | 708 960 |
| | Financement Intérieur | 157 000 | 169 000 | 177 703 | 205 257 | 708 960 |
| 10 | RPI | 157 000 | 169 000 | 177 703 | 205 257 | 708 960 |
| | Biens et Services | 157 000 | 169 000 | 177 703 | 205 257 | 708 960 |
| 5 | OPERATIONS D' INVESTISSEMENT | 4 958 770 | 6 550 000 | 7 056 849 | 1 340 983 | 19 906 602 |
| | Financement Intérieur | 2 510 770 | 0 | 0 | 0 | 2 510 770 |
| 10 | RPI | 2 510 770 | 0 | 0 | 0 | 2 510 770 |
| | Biens et Services | 2 510 770 | 0 | 0 | 0 | 2 510 770 |
| | Financement Intérieur | 0 | 10 000 | 19 215 | 24 381 | 53 596 |
| 20 | DTI | 0 | 10 000 | 19 215 | 24 381 | 53 596 |
| | Biens et Services | 0 | 10 000 | 19 215 | 24 381 | 53 596 |
| | Financement Intérieur | 0 | 540 000 | 1 037 634 | 1 316 602 | 2 894 236 |
| 30 | TVA | 0 | 540 000 | 1 037 634 | 1 316 602 | 2 894 236 |
| | Biens et Services | 0 | 540 000 | 1 037 634 | 1 316 602 | 2 894 236 |
| | Financement Extérieur | 2 448 000 | 6 000 000 | 6 000 000 | 0 | 14 448 000 |
| 60 | SUB | 2 448 000 | 6 000 000 | 6 000 000 | 0 | 14 448 000 |
| | Biens et Services | 2 448 000 | 6 000 000 | 6 000 000 | 0 | 14 448 000 |

Prévision Dépenses - En Milliers d'Ariary

| Ministère/Institution-Mission-Programme | | LFR 2021 | LFI 2022 | Prév 2023 | Prév 2024 | Total |
|---|---|-------------------|-------------------|-------------------|-------------------|--------------------|
| 830 | Protection sociale | 17 632 233 | 37 234 003 | 40 606 927 | 27 884 049 | 123 357 212 |
| 00 | Budget Général | 17 632 233 | 37 234 003 | 40 606 927 | 27 884 049 | 123 357 212 |
| 3 | OPERATIONS COURANTES - HORS SOLDES | 331 500 | 343 500 | 361 192 | 417 202 | 1 453 394 |
| | Financement Intérieur | 331 500 | 343 500 | 361 192 | 417 202 | 1 453 394 |
| | 10 RPI | 331 500 | 343 500 | 361 192 | 417 202 | 1 453 394 |
| | Biens et Services | 331 500 | 343 500 | 361 192 | 417 202 | 1 453 394 |
| 5 | OPERATIONS D' INVESTISSEMENT | 17 300 733 | 36 890 503 | 40 245 735 | 27 466 847 | 121 903 818 |
| | Financement Intérieur | 7 243 406 | 0 | 0 | 0 | 7 243 406 |
| | 10 RPI | 7 243 406 | 0 | 0 | 0 | 7 243 406 |
| | Biens et Services | 7 243 406 | 0 | 0 | 0 | 7 243 406 |
| | Financement Intérieur | 0 | 17 983 | 34 554 | 43 844 | 96 381 |
| | 20 DTI | 0 | 17 983 | 34 554 | 43 844 | 96 381 |
| | Biens et Services | 0 | 17 983 | 34 554 | 43 844 | 96 381 |
| | Financement Intérieur | 0 | 3 044 520 | 5 850 181 | 7 423 003 | 16 317 704 |
| | 30 TVA | 0 | 3 044 520 | 5 850 181 | 7 423 003 | 16 317 704 |
| | Biens et Services | 0 | 3 044 520 | 5 850 181 | 7 423 003 | 16 317 704 |
| | Financement Extérieur | 8 089 000 | 33 828 000 | 34 361 000 | 20 000 000 | 96 278 000 |
| | 60 SUB | 8 089 000 | 33 828 000 | 34 361 000 | 20 000 000 | 96 278 000 |
| | Biens et Services | 8 089 000 | 33 828 000 | 34 361 000 | 20 000 000 | 96 278 000 |
| | Financement Extérieur | 1 968 327 | 0 | 0 | 0 | 1 968 327 |
| | 70 EE | 1 968 327 | 0 | 0 | 0 | 1 968 327 |
| | Biens et Services | 1 968 327 | 0 | 0 | 0 | 1 968 327 |

Prévision Dépenses - En Milliers d'Ariary

| Ministère/Institution-Mission-Programme | | LFR 2021 | LFI 2022 | Prév 2023 | Prév 2024 | Total |
|---|---|--------------------|-------------------|-------------------|--------------------|--------------------|
| 75 | MINISTÈRE DE LA JEUNESSE ET DES SPORTS | 149 842 069 | 67 255 157 | 93 092 034 | 102 701 169 | 412 890 429 |
| 750 | JEUNESSE | 24 679 263 | 33 687 612 | 35 015 490 | 31 244 365 | 124 626 730 |
| 045 | Administration et Coordination | 16 040 918 | 19 933 112 | 21 249 795 | 24 597 711 | 81 821 536 |
| 00 | Budget Général | 16 040 918 | 19 933 112 | 21 249 795 | 24 597 711 | 81 821 536 |
| | 2 OPERATIONS COURANTES - SOLDES | 13 632 028 | 14 953 456 | 16 048 094 | 18 590 968 | 63 224 546 |
| | Financement Intérieur | 13 632 028 | 14 953 456 | 16 048 094 | 18 590 968 | 63 224 546 |
| | 10 RPI | 13 632 028 | 14 953 456 | 16 048 094 | 18 590 968 | 63 224 546 |
| | Indemnités | 13 632 028 | 14 953 456 | 16 048 094 | 18 590 968 | 63 224 546 |
| | 3 OPERATIONS COURANTES - HORS SOLDES | 2 408 890 | 4 979 656 | 5 201 701 | 6 006 743 | 18 596 990 |
| | Financement Intérieur | 2 408 890 | 4 979 656 | 5 201 701 | 6 006 743 | 18 596 990 |
| | 10 RPI | 2 408 890 | 4 979 656 | 5 201 701 | 6 006 743 | 18 596 990 |
| | Biens et Services | 987 930 | 4 285 880 | 4 506 603 | 5 205 460 | 14 985 873 |
| | Transferts | 249 000 | 644 000 | 642 537 | 740 570 | 2 276 107 |
| | Indemnités | 1 171 960 | 49 776 | 52 561 | 60 713 | 1 335 010 |
| 312 | Jeunesse et Loisirs | 8 638 345 | 13 754 500 | 13 765 695 | 6 646 654 | 42 805 194 |
| 00 | Budget Général | 8 638 345 | 13 754 500 | 13 765 695 | 6 646 654 | 42 805 194 |
| | 3 OPERATIONS COURANTES - HORS SOLDES | 5 529 345 | 5 754 500 | 5 765 695 | 6 646 654 | 23 696 194 |
| | Financement Intérieur | 5 529 345 | 5 754 500 | 5 765 695 | 6 646 654 | 23 696 194 |
| | 10 RPI | 5 529 345 | 5 754 500 | 5 765 695 | 6 646 654 | 23 696 194 |
| | Biens et Services | 87 750 | 449 500 | 472 632 | 545 922 | 1 555 804 |
| | Transferts | 5 400 000 | 5 305 000 | 5 293 063 | 6 100 732 | 22 098 795 |
| | Indemnités | 41 595 | 0 | 0 | 0 | 41 595 |
| | 5 OPERATIONS D' INVESTISSEMENT | 3 109 000 | 8 000 000 | 8 000 000 | 0 | 19 109 000 |
| | Financement Extérieur | 3 109 000 | 8 000 000 | 8 000 000 | 0 | 19 109 000 |
| | 60 SUB | 3 109 000 | 8 000 000 | 8 000 000 | 0 | 19 109 000 |
| | Biens et Services | 3 109 000 | 8 000 000 | 8 000 000 | 0 | 19 109 000 |
| 780 | SPORTS | 125 162 806 | 33 567 545 | 58 076 544 | 71 456 804 | 288 263 699 |
| 301 | Sports | 125 162 806 | 33 567 545 | 58 076 544 | 71 456 804 | 288 263 699 |
| 00 | Budget Général | 125 162 806 | 33 567 545 | 58 076 544 | 71 456 804 | 288 263 699 |
| | 3 OPERATIONS COURANTES - HORS SOLDES | 5 362 626 | 5 240 071 | 5 243 832 | 6 044 740 | 21 891 269 |
| | Financement Intérieur | 5 362 626 | 5 240 071 | 5 243 832 | 6 044 740 | 21 891 269 |
| | 10 RPI | 5 362 626 | 5 240 071 | 5 243 832 | 6 044 740 | 21 891 269 |
| | Indemnités | 33 305 | 0 | 0 | 0 | 33 305 |
| | Biens et Services | 78 750 | 289 500 | 304 401 | 351 602 | 1 024 253 |
| | Transferts | 5 250 571 | 4 950 571 | 4 939 431 | 5 693 138 | 20 833 711 |
| | 5 OPERATIONS D' INVESTISSEMENT | 119 800 180 | 28 327 474 | 52 832 712 | 65 412 064 | 266 372 430 |
| | Financement Intérieur | 118 944 180 | 25 706 667 | 49 396 516 | 62 676 770 | 256 724 133 |
| | 10 RPI | 118 944 180 | 25 706 667 | 49 396 516 | 62 676 770 | 256 724 133 |
| | Biens et Services | 118 944 180 | 25 706 667 | 49 396 516 | 62 676 770 | 256 724 133 |
| | Financement Intérieur | 0 | 884 807 | 1 700 196 | 2 157 294 | 4 742 297 |
| | 20 DTI | 0 | 884 807 | 1 700 196 | 2 157 294 | 4 742 297 |
| | Biens et Services | 0 | 884 807 | 1 700 196 | 2 157 294 | 4 742 297 |
| | Financement Extérieur | 856 000 | 1 736 000 | 1 736 000 | 578 000 | 4 906 000 |
| | 60 SUB | 856 000 | 1 736 000 | 1 736 000 | 578 000 | 4 906 000 |
| | Biens et Services | 856 000 | 1 736 000 | 1 736 000 | 578 000 | 4 906 000 |

Prévision Dépenses - En Milliers d'Ariary

| Ministère/Institution-Mission-Programme | | LFR 2021 | LFI 2022 | Prév 2023 | Prév 2024 | Total |
|---|--|----------|-------------------|--------------------|--------------------|--------------------|
| 64 | SECRETARIAT D'ETAT CHARGE DES NOUVELLES VILLES ET DE L'HABITAT AUPRES DE LA PRESIDENCE DE LA REPUBLIQUE | 0 | 74 326 902 | 101 875 834 | 261 358 987 | 437 561 723 |
| 650 | NOUVELLES VILLES ET HABITAT | 0 | 74 326 902 | 101 875 834 | 261 358 987 | 437 561 723 |
| 072 | Administration et Coordination | 0 | 9 130 826 | 9 542 563 | 11 023 072 | 29 696 461 |
| 00 | Budget Général | 0 | 9 130 826 | 9 542 563 | 11 023 072 | 29 696 461 |
| 2 | OPERATIONS COURANTES - SOLDES | 0 | 1 442 654 | 1 548 258 | 1 793 589 | 4 784 501 |
| | Financement Intérieur | 0 | 1 442 654 | 1 548 258 | 1 793 589 | 4 784 501 |
| | 10 RPI | 0 | 1 442 654 | 1 548 258 | 1 793 589 | 4 784 501 |
| | Indemnités | 0 | 1 442 654 | 1 548 258 | 1 793 589 | 4 784 501 |
| 3 | OPERATIONS COURANTES - HORS SOLDES | 0 | 7 688 172 | 7 994 305 | 9 229 483 | 24 911 960 |
| | Financement Intérieur | 0 | 7 688 172 | 7 994 305 | 9 229 483 | 24 911 960 |
| | 10 RPI | 0 | 7 688 172 | 7 994 305 | 9 229 483 | 24 911 960 |
| | Transferts | 0 | 1 851 801 | 1 847 634 | 2 129 565 | 5 829 000 |
| | Indemnités | 0 | 2 154 600 | 2 275 235 | 2 628 090 | 7 057 925 |
| | Biens et Services | 0 | 3 681 771 | 3 871 436 | 4 471 828 | 12 025 035 |
| 219 | Nouvelles Villes et Logements | 0 | 65 196 076 | 92 333 271 | 250 335 915 | 407 865 262 |
| 00 | Budget Général | 0 | 65 196 076 | 92 333 271 | 250 335 915 | 407 865 262 |
| 5 | OPERATIONS D' INVESTISSEMENT | 0 | 65 196 076 | 92 333 271 | 250 335 915 | 407 865 262 |
| | Financement Intérieur | 0 | 14 966 713 | 28 759 209 | 36 491 119 | 80 217 041 |
| | 10 RPI | 0 | 14 966 713 | 28 759 209 | 36 491 119 | 80 217 041 |
| | Biens et Services | 0 | 14 166 713 | 27 221 973 | 34 540 598 | 75 929 284 |
| | Transferts | 0 | 800 000 | 1 537 236 | 1 950 521 | 4 287 757 |
| | Financement Intérieur | 0 | 532 300 | 1 022 835 | 1 297 825 | 2 852 960 |
| | 20 DTI | 0 | 532 300 | 1 022 835 | 1 297 825 | 2 852 960 |
| | Biens et Services | 0 | 532 300 | 1 022 835 | 1 297 825 | 2 852 960 |
| | Financement Intérieur | 0 | 16 000 | 30 742 | 39 008 | 85 750 |
| | 30 TVA | 0 | 16 000 | 30 742 | 39 008 | 85 750 |
| | Biens et Services | 0 | 16 000 | 30 742 | 39 008 | 85 750 |
| | Financement Extérieur | 0 | 1 000 000 | 0 | 0 | 1 000 000 |
| | 60 SUB | 0 | 1 000 000 | 0 | 0 | 1 000 000 |
| | Biens et Services | 0 | 1 000 000 | 0 | 0 | 1 000 000 |
| | Financement Extérieur | 0 | 48 681 063 | 62 520 485 | 212 507 963 | 323 709 511 |
| | 70 EE | 0 | 48 681 063 | 62 520 485 | 212 507 963 | 323 709 511 |
| | Biens et Services | 0 | 48 681 063 | 62 520 485 | 212 507 963 | 323 709 511 |

Prévision Dépenses - En Milliers d'Ariary

| Ministère/Institution-Mission-Programme | | LF 2021 | LFI 2022 | Prév 2023 | Prév 2024 | Total |
|---|--|--------------------|--------------------|--------------------|--------------------|----------------------|
| 13 | SECRETARIAT D'ETAT AUPRES DU MINISTÈRE DE LA DÉFENSE NATIONALE CHARGÉ DE LA GENDARMERIE NATIONALE | 309 556 324 | 357 504 400 | 387 302 940 | 449 624 744 | 1 503 988 408 |
| 130 | GENDARMERIE NATIONALE | 309 556 324 | 357 504 400 | 387 302 940 | 449 624 744 | 1 503 988 408 |
| 009 | Administration et Coordination | 292 529 019 | 340 011 123 | 368 916 879 | 428 399 391 | 1 429 856 412 |
| 00 | Budget Général | 292 529 019 | 340 011 123 | 368 916 879 | 428 399 391 | 1 429 856 412 |
| 2 | OPERATIONS COURANTES - SOLDES | 283 293 000 | 325 556 097 | 349 387 536 | 404 749 533 | 1 362 986 166 |
| | Financement Intérieur | 283 293 000 | 325 556 097 | 349 387 536 | 404 749 533 | 1 362 986 166 |
| | 10 RPI | 283 293 000 | 325 556 097 | 349 387 536 | 404 749 533 | 1 362 986 166 |
| | Indemnités | 283 293 000 | 325 556 097 | 349 387 536 | 404 749 533 | 1 362 986 166 |
| 3 | OPERATIONS COURANTES - HORS SOLDES | 8 236 019 | 9 455 026 | 9 921 618 | 11 459 097 | 39 071 760 |
| | Financement Intérieur | 8 236 019 | 9 455 026 | 9 921 618 | 11 459 097 | 39 071 760 |
| | 10 RPI | 8 236 019 | 9 455 026 | 9 921 618 | 11 459 097 | 39 071 760 |
| | Transferts | 173 725 | 463 450 | 462 406 | 532 958 | 1 632 539 |
| | Indemnités | 1 831 172 | 1 009 365 | 1 065 877 | 1 231 179 | 5 137 593 |
| | Biens et Services | 6 231 122 | 7 982 211 | 8 393 335 | 9 694 960 | 32 301 628 |
| 5 | OPERATIONS D' INVESTISSEMENT | 1 000 000 | 5 000 000 | 9 607 725 | 12 190 761 | 27 798 486 |
| | Financement Intérieur | 1 000 000 | 5 000 000 | 9 607 725 | 12 190 761 | 27 798 486 |
| | 10 RPI | 1 000 000 | 5 000 000 | 9 607 725 | 12 190 761 | 27 798 486 |
| | Biens et Services | 1 000 000 | 5 000 000 | 9 607 725 | 12 190 761 | 27 798 486 |
| 108 | Intervention spéciale et/ou mixte | 6 674 952 | 5 698 800 | 5 993 729 | 6 923 186 | 25 290 667 |
| 00 | Budget Général | 6 674 952 | 5 698 800 | 5 993 729 | 6 923 186 | 25 290 667 |
| 3 | OPERATIONS COURANTES - HORS SOLDES | 6 674 952 | 5 698 800 | 5 993 729 | 6 923 186 | 25 290 667 |
| | Financement Intérieur | 6 674 952 | 5 698 800 | 5 993 729 | 6 923 186 | 25 290 667 |
| | 10 RPI | 6 674 952 | 5 698 800 | 5 993 729 | 6 923 186 | 25 290 667 |
| | Indemnités | 509 427 | 591 600 | 624 721 | 721 606 | 2 447 354 |
| | Biens et Services | 6 141 525 | 5 083 200 | 5 345 062 | 6 173 982 | 22 743 769 |
| | Transferts | 24 000 | 24 000 | 23 946 | 27 598 | 99 544 |
| 121 | SECURITE ET ORDRE PUBLICS | 8 656 744 | 9 869 517 | 10 366 511 | 11 962 359 | 40 855 131 |
| 00 | Budget Général | 8 586 792 | 9 798 625 | 10 295 619 | 11 891 467 | 40 572 503 |
| 3 | OPERATIONS COURANTES - HORS SOLDES | 8 586 792 | 9 798 625 | 10 295 619 | 11 891 467 | 40 572 503 |
| | Financement Intérieur | 8 586 792 | 9 798 625 | 10 295 619 | 11 891 467 | 40 572 503 |
| | 10 RPI | 8 586 792 | 9 798 625 | 10 295 619 | 11 891 467 | 40 572 503 |
| | Indemnités | 1 626 450 | 1 924 725 | 2 032 483 | 2 347 693 | 7 931 351 |
| | Biens et Services | 6 741 342 | 7 571 900 | 7 961 827 | 9 196 505 | 31 471 574 |
| | Transferts | 219 000 | 302 000 | 301 309 | 347 269 | 1 169 578 |
| 02 | Compte particulier du Trésor | 69 952 | 70 892 | 70 892 | 70 892 | 282 628 |
| 3 | OPERATIONS COURANTES - HORS SOLDES | 69 952 | 70 892 | 70 892 | 70 892 | 282 628 |
| | Financement Intérieur | 69 952 | 70 892 | 70 892 | 70 892 | 282 628 |
| | 10 RPI | 69 952 | 70 892 | 70 892 | 70 892 | 282 628 |
| | Indemnités | 3 563 | 3 570 | 3 570 | 3 570 | 14 273 |
| | Biens et Services | 66 389 | 67 322 | 67 322 | 67 322 | 268 355 |
| 125 | Formation | 1 695 609 | 1 924 960 | 2 025 821 | 2 339 808 | 7 986 198 |
| 00 | Budget Général | 1 695 609 | 1 924 960 | 2 025 821 | 2 339 808 | 7 986 198 |
| 3 | OPERATIONS COURANTES - HORS SOLDES | 1 695 609 | 1 924 960 | 2 025 821 | 2 339 808 | 7 986 198 |
| | Financement Intérieur | 1 695 609 | 1 924 960 | 2 025 821 | 2 339 808 | 7 986 198 |
| | 10 RPI | 1 695 609 | 1 924 960 | 2 025 821 | 2 339 808 | 7 986 198 |
| | Biens et Services | 497 958 | 617 000 | 648 766 | 749 373 | 2 513 097 |
| | Transferts | 30 000 | 71 000 | 70 840 | 81 645 | 253 485 |
| | Indemnités | 1 167 651 | 1 236 960 | 1 306 215 | 1 508 790 | 5 219 616 |

Prévision Dépenses - En Milliers d'Ariary

| Ministère/Institution-Mission-Programme | | LFR 2021 | LFI 2022 | Prév 2023 | Prév 2024 | Total |
|---|--|------------------|------------------|------------------|------------------|------------------|
| 91 | HAUT CONSEIL POUR LA DEFENSE DE LA DEMOCRATIE ET DE L'ETAT DE DROIT | 1 805 290 | 2 105 290 | 2 100 553 | 2 421 076 | 8 432 209 |
| 910 | Démocratie et Bonne Gouvernance | 1 805 290 | 2 105 290 | 2 100 553 | 2 421 076 | 8 432 209 |
| 832 | Démocratie | 1 805 290 | 2 105 290 | 2 100 553 | 2 421 076 | 8 432 209 |
| 00 | Budget Général | 1 805 290 | 2 105 290 | 2 100 553 | 2 421 076 | 8 432 209 |
| | 3 OPERATIONS COURANTES - HORS SOLDES | 1 805 290 | 2 105 290 | 2 100 553 | 2 421 076 | 8 432 209 |
| | Financement Intérieur | 1 805 290 | 2 105 290 | 2 100 553 | 2 421 076 | 8 432 209 |
| | 10 RPI | 1 805 290 | 2 105 290 | 2 100 553 | 2 421 076 | 8 432 209 |
| | Transferts | 1 805 290 | 2 105 290 | 2 100 553 | 2 421 076 | 8 432 209 |

Prévision Dépenses - En Milliers d'Ariary

| Ministère/Institution-Mission-Programme | | LFR 2021 | LFI 2022 | Prév 2023 | Prév 2024 | Total |
|---|--|------------------|------------------|------------------|------------------|------------------|
| 92 | COMMISSION NATIONALE INDEPENDANTE DES DROITS DE L'HOMME | 1 160 665 | 2 107 711 | 2 102 968 | 2 423 860 | 7 795 204 |
| 920 | Droits de l'Homme | 1 160 665 | 2 107 711 | 2 102 968 | 2 423 860 | 7 795 204 |
| 069 | Administration et Coordination | 752 844 | 1 507 711 | 1 504 318 | 1 733 862 | 5 498 735 |
| 00 | Budget Général | 752 844 | 1 507 711 | 1 504 318 | 1 733 862 | 5 498 735 |
| 3 | OPERATIONS COURANTES - HORS SOLDES | 752 844 | 1 507 711 | 1 504 318 | 1 733 862 | 5 498 735 |
| | Financement Intérieur | 752 844 | 1 507 711 | 1 504 318 | 1 733 862 | 5 498 735 |
| 10 | RPI | 752 844 | 1 507 711 | 1 504 318 | 1 733 862 | 5 498 735 |
| | Transferts | 752 844 | 1 507 711 | 1 504 318 | 1 733 862 | 5 498 735 |
| 834 | Promotion et protection des Droits de l'Homme | 407 821 | 600 000 | 598 650 | 689 998 | 2 296 469 |
| 00 | Budget Général | 407 821 | 600 000 | 598 650 | 689 998 | 2 296 469 |
| 3 | OPERATIONS COURANTES - HORS SOLDES | 407 821 | 600 000 | 598 650 | 689 998 | 2 296 469 |
| | Financement Intérieur | 407 821 | 600 000 | 598 650 | 689 998 | 2 296 469 |
| 10 | RPI | 407 821 | 600 000 | 598 650 | 689 998 | 2 296 469 |
| | Transferts | 407 821 | 600 000 | 598 650 | 689 998 | 2 296 469 |

Prévision Dépenses - En Milliers d'Ariary

| Ministère/Institution-Mission-Programme | | LFR 2021 | LFI 2022 | Prév 2023 | Prév 2024 | Total |
|---|--|------------------|------------------|------------------|------------------|-------------------|
| 93 | HAUTE COUR DE JUSTICE | 3 701 397 | 3 795 136 | 4 011 059 | 4 634 274 | 16 141 866 |
| 930 | Haute Cour de Justice | 3 701 397 | 3 795 136 | 4 011 059 | 4 634 274 | 16 141 866 |
| 070 | Administration et Coordination | 735 597 | 829 336 | 879 819 | 1 017 426 | 3 462 178 |
| 00 | Budget Général | 735 597 | 829 336 | 879 819 | 1 017 426 | 3 462 178 |
| | 2 OPERATIONS COURANTES - SOLDES | 352 310 | 324 449 | 348 200 | 403 373 | 1 428 332 |
| | Financement Intérieur | 352 310 | 324 449 | 348 200 | 403 373 | 1 428 332 |
| | 10 RPI | 352 310 | 324 449 | 348 200 | 403 373 | 1 428 332 |
| | Indemnités | 352 310 | 324 449 | 348 200 | 403 373 | 1 428 332 |
| | 3 OPERATIONS COURANTES - HORS SOLDES | 383 287 | 504 887 | 531 619 | 614 053 | 2 033 846 |
| | Financement Intérieur | 383 287 | 504 887 | 531 619 | 614 053 | 2 033 846 |
| | 10 RPI | 383 287 | 504 887 | 531 619 | 614 053 | 2 033 846 |
| | Biens et Services | 179 720 | 256 320 | 269 518 | 311 320 | 1 016 878 |
| | Transferts | 6 567 | 6 567 | 6 552 | 7 552 | 27 238 |
| | Indemnités | 197 000 | 242 000 | 255 549 | 295 181 | 989 730 |
| 835 | Pouvoir Juridictionnel à l'endroit des Hautes Personnalités/Gouvernants | 2 965 800 | 2 965 800 | 3 131 240 | 3 616 848 | 12 679 688 |
| 00 | Budget Général | 2 965 800 | 2 965 800 | 3 131 240 | 3 616 848 | 12 679 688 |
| | 3 OPERATIONS COURANTES - HORS SOLDES | 2 965 800 | 2 965 800 | 3 131 240 | 3 616 848 | 12 679 688 |
| | Financement Intérieur | 2 965 800 | 2 965 800 | 3 131 240 | 3 616 848 | 12 679 688 |
| | 10 RPI | 2 965 800 | 2 965 800 | 3 131 240 | 3 616 848 | 12 679 688 |
| | Indemnités | 2 829 000 | 2 829 000 | 2 987 395 | 3 450 695 | 12 096 090 |
| | Biens et Services | 136 800 | 136 800 | 143 845 | 166 153 | 583 598 |

Total général

16 008 949 624

19 467 969 662

20 435 203 637

23 291 015 980

79 203 138 903

ANNEXE 5

**RECETTES
PAR SERVICE**

Prévision Recettes par service - En Milliers d'Ariary

| Ministère/Institution-Mission-Programme | LFR 2021 | LFI 2022 | Prév 2023 | Prév 2024 | Total |
|--|-------------------|-------------------|-------------------|------------------|-------------------|
| 01 PRESIDENCE DE LA REPUBLIQUE | 12 478 000 | 12 895 000 | 13 208 000 | 9 073 000 | 47 654 000 |
| 010 PRESIDENCE DE LA REPUBLIQUE | 12 478 000 | 12 895 000 | 13 208 000 | 9 073 000 | 47 654 000 |
| 138 Appui à la gouvernance et à l'Etat de droit | 2 900 000 | 2 997 000 | 3 073 000 | 3 073 000 | 12 043 000 |
| 00 Budget Général | 2 900 000 | 2 997 000 | 3 073 000 | 3 073 000 | 12 043 000 |
| 00-01-0-4H0-00000 | 2 900 000 | 2 997 000 | 3 073 000 | 3 073 000 | 12 043 000 |
| COORDINATION GENERALE DU PROGRAMME DE REFORMES POUR L'EFFICACITE DE L'ADMINISTRATION (PREA) | | | | | |
| 620 Appui au développement social et économique | 9 578 000 | 9 898 000 | 10 135 000 | 6 000 000 | 35 611 000 |
| 00 Budget Général | 9 578 000 | 9 898 000 | 10 135 000 | 6 000 000 | 35 611 000 |
| 00-01-0-4C0-00000 | 9 578 000 | 9 898 000 | 10 135 000 | 6 000 000 | 35 611 000 |
| CONSEIL NATIONAL DE LUTTE CONTRE LE SIDA (CNLS) | | | | | |

Prévision Recettes par service - En Milliers d'Ariary

| Ministère/Institution-Mission-Programme | | LFR 2021 | LFI 2022 | Prév 2023 | Prév 2024 | Total |
|---|--|--------------------|-------------------|-------------------|-------------------|--------------------|
| 05 | PRIMATURE | 107 835 000 | 83 579 000 | 90 105 000 | 60 449 000 | 341 968 000 |
| 050 | PRIMATURE | 107 835 000 | 83 579 000 | 90 105 000 | 60 449 000 | 341 968 000 |
| 827 | Appui au développement | 107 835 000 | 83 579 000 | 90 105 000 | 60 449 000 | 341 968 000 |
| 00 | Budget Général | 107 835 000 | 83 579 000 | 90 105 000 | 60 449 000 | 341 968 000 |
| 00-05-0-402-00000 | FONDS D'INTERVENTION POUR LE DEVELOPPEMENT PHASE IV (FID IV) | 40 699 000 | 20 028 000 | 21 561 000 | 20 000 000 | 102 288 000 |
| 00-05-0-403-00000 | OFFICE NATIONAL DE NUTRITION-PROGRAMME DE NUTRITION COMMUNAUTAIRE (EX.SEECALINE) | 65 527 000 | 60 449 000 | 64 693 000 | 40 449 000 | 231 118 000 |
| 00-05-0-407-00000 | CELLULE DE PREVENTION ET GESTION DES URGENCES | 1 609 000 | 3 102 000 | 3 851 000 | 0 | 8 562 000 |

Prévision Recettes par service - En Milliers d'Ariary

| Ministère/Institution-Mission-Programme | LFR 2021 | LFI 2022 | Prév 2023 | Prév 2024 | Total |
|---|----------------|----------------|----------------|----------------|------------------|
| 12 MINISTÈRE DE LA DÉFENSE NATIONALE | 329 135 | 576 619 | 586 720 | 624 662 | 2 117 136 |
| 122 DEFENSE ET SECURITE | 329 135 | 576 619 | 586 720 | 624 662 | 2 117 136 |
| 103 Pilotage de la politique de défense | 329 135 | 576 619 | 586 720 | 624 662 | 2 117 136 |
| 00 Budget Général | 329 135 | 329 135 | 339 236 | 377 178 | 1 374 684 |
| 00-12-C-B43-00000 SERVICE DE LA LOGISTIQUE ET DES DOMAINES / PATRIMOINE MILITAIRE | 266 404 | 266 404 | 274 580 | 305 290 | 1 112 678 |
| 00-12-C-C30-00000 DIRECTION DE LA DEFENSE / SECURISATION MARITIME | 62 731 | 62 731 | 64 656 | 71 888 | 262 006 |
| 02 Compte particulier du Trésor | 0 | 247 484 | 247 484 | 247 484 | 742 452 |
| 02-12-0-B43-00000 SERVICE DE LA LOGISTIQUE ET DES DOMAINES / PATRIMOINE MILITAIRE | 0 | 146 984 | 146 984 | 146 984 | 440 952 |
| 02-12-0-C30-00000 DIRECTION DE LA DEFENSE / SECURISATION MARITIME | 0 | 100 500 | 100 500 | 100 500 | 301 500 |

Prévision Recettes par service - En Milliers d'Ariary

| Ministère/Institution-Mission-Programme | | LF 2021 | LF 2022 | Prév 2023 | Prév 2024 | Total |
|---|--|-------------------|-------------------|-------------------|------------------|-------------------|
| 16 | MINISTÈRE DE LA JUSTICE | 10 735 785 | 13 121 160 | 13 921 160 | 4 374 160 | 42 152 265 |
| 160 | JUSTICE | 10 735 785 | 13 121 160 | 13 921 160 | 4 374 160 | 42 152 265 |
| 012 | Administration et Coordination | 10 633 000 | 13 000 000 | 13 800 000 | 4 253 000 | 41 686 000 |
| 00 | Budget Général | 10 633 000 | 13 000 000 | 13 800 000 | 4 253 000 | 41 686 000 |
| 00-16-0-100-00000 | SECRETARIAT GENERAL | 4 253 000 | 7 000 000 | 7 800 000 | 4 253 000 | 23 306 000 |
| 00-16-0-400-00000 | DIRECTION GENERALE DES PROGRAMMES ET DES RESSOURCES | 6 380 000 | 6 000 000 | 6 000 000 | 0 | 18 380 000 |
| 111 | Administration judiciaire | 88 225 | 106 600 | 106 600 | 106 600 | 408 025 |
| 02 | Compte particulier du Trésor | 88 225 | 106 600 | 106 600 | 106 600 | 408 025 |
| 02-16-1-040-10101 | COUR D'APPEL ANTANANARIVO | 7 350 | 7 350 | 7 350 | 7 350 | 29 400 |
| 02-16-1-040-20101 | COUR D'APPEL ANTSIRANANA | 3 640 | 3 640 | 3 640 | 3 640 | 14 560 |
| 02-16-1-040-30101 | COUR D'APPEL FIANARANTSOA | 3 640 | 3 640 | 3 640 | 3 640 | 14 560 |
| 02-16-1-040-40101 | COUR D'APPEL MAHAJANGA | 3 640 | 3 640 | 3 640 | 3 640 | 14 560 |
| 02-16-1-040-50101 | COUR D'APPEL TOAMASINA | 3 640 | 3 640 | 3 640 | 3 640 | 14 560 |
| 02-16-1-040-60101 | COUR D'APPEL TOLIARA | 3 640 | 3 640 | 3 640 | 3 640 | 14 560 |
| 02-16-3-050-10101 | TRIBUNAL PREMIERE INSTANCE ANTANANARIVO | 14 500 | 14 500 | 14 500 | 14 500 | 58 000 |
| 02-16-3-050-10301 | TRIBUNAL PREMIERE INSTANCE ANTANANARIVO AVARADRANO | 0 | 2 625 | 2 625 | 2 625 | 7 875 |
| 02-16-3-050-10803 | TRIBUNAL PREMIERE INSTANCE ANKAZOBE | 2 625 | 2 625 | 2 625 | 2 625 | 10 500 |
| 02-16-3-050-11001 | TRIBUNAL PREMIERE INSTANCE ANTSIRABE | 11 600 | 11 600 | 11 600 | 11 600 | 46 400 |
| 02-16-3-050-11707 | TRIBUNAL PREMIERE INSTANCE MIARINARIVO | 2 625 | 2 625 | 2 625 | 2 625 | 10 500 |
| 02-16-3-050-11917 | TRIBUNAL PREMIERE INSTANCE TSIROANOMANDIDY | 0 | 2 625 | 2 625 | 2 625 | 7 875 |
| 02-16-3-050-20101 | TRIBUNAL PREMIERE INSTANCE ANTSIRANANA | 3 640 | 3 640 | 3 640 | 3 640 | 14 560 |
| 02-16-3-050-20606 | TRIBUNAL PREMIERE INSTANCE ANTALAHA | 0 | 2 625 | 2 625 | 2 625 | 7 875 |
| 02-16-3-050-20705 | TRIBUNAL PREMIERE INSTANCE NOSY BE | 2 625 | 2 625 | 2 625 | 2 625 | 10 500 |
| 02-16-3-050-30101 | TRIBUNAL PREMIERE INSTANCE FIANARANTSOA | 3 640 | 3 640 | 3 640 | 3 640 | 14 560 |
| 02-16-3-050-30606 | TRIBUNAL PREMIERE INSTANCE AMBOSITRA | 2 625 | 2 625 | 2 625 | 2 625 | 10 500 |
| 02-16-3-050-31623 | TRIBUNAL PREMIERE INSTANCE MANAKARA | 0 | 2 625 | 2 625 | 2 625 | 7 875 |
| 02-16-3-050-40711 | TRIBUNAL PREMIERE INSTANCE ANTSOHIHY | 0 | 2 625 | 2 625 | 2 625 | 7 875 |
| 02-16-3-050-41210 | TRIBUNAL PREMIERE INSTANCE MAEVATANANA | 2 625 | 2 625 | 2 625 | 2 625 | 10 500 |
| 02-16-3-050-50302 | TRIBUNAL PREMIERE INSTANCE AMBATONDRAZAKA | 2 625 | 2 625 | 2 625 | 2 625 | 10 500 |
| 02-16-3-050-50905 | TRIBUNAL PREMIERE INSTANCE FENERIVE-EST | 0 | 2 625 | 2 625 | 2 625 | 7 875 |
| 02-16-3-050-61424 | TRIBUNAL PREMIERE INSTANCE TOLAGNARO | 2 625 | 2 625 | 2 625 | 2 625 | 10 500 |
| 02-16-3-050-61905 | TRIBUNAL PREMIERE INSTANCE MORONDAVA | 0 | 2 625 | 2 625 | 2 625 | 7 875 |
| 02-16-4-401-40101 | TRIBUNAL PREMIERE INSTANCE MAHAJANGA | 3 640 | 3 640 | 3 640 | 3 640 | 14 560 |
| 02-16-4-501-50101 | TRIBUNAL PREMIERE INSTANCE TOAMASINA | 3 640 | 3 640 | 3 640 | 3 640 | 14 560 |
| 02-16-4-601-60101 | TRIBUNAL PREMIERE INSTANCE TOLIARA | 3 640 | 3 640 | 3 640 | 3 640 | 14 560 |
| 127 | Promotion de l'intégrité | 14 560 | 0 | 0 | 0 | 14 560 |
| 02 | Compte particulier du Trésor | 14 560 | 0 | 0 | 0 | 14 560 |
| 02-16-0-040-00000 | DIRECTION DE LA COORDINATION NATIONALE DES POLES ANTI-CORRUPTION | 14 560 | 0 | 0 | 0 | 14 560 |
| 140 | Répression des actes de corruption | 0 | 14 560 | 14 560 | 14 560 | 43 680 |
| 02 | Compte particulier du Trésor | 0 | 14 560 | 14 560 | 14 560 | 43 680 |
| 02-16-0-900-00000 | Direction de Coordination Nationale des Poles Anti-Corruption | 0 | 14 560 | 14 560 | 14 560 | 43 680 |

Prévision Recettes par service - En Milliers d'Ariary

| Ministère/Institution-Mission-Programme | LFR 2021 | LFI 2022 | Prév 2023 | Prév 2024 | Total | |
|--|--|--------------------|--------------------|--------------------|--------------------|-------------|
| 14 MINISTÈRE DE L'INTÉRIEUR ET DE LA DÉCENTRALISATION | 68 640 000 | 166 665 000 | 200 555 088 | 163 032 981 | 598 893 069 | |
| 142 ADMINISTRATION DU TERRITOIRE ET DECENTRALISATION | 68 640 000 | 166 665 000 | 200 555 088 | 163 032 981 | 598 893 069 | |
| 063 Administration et Coordination | 3 480 000 | 7 800 000 | 11 800 000 | 11 800 000 | 34 880 000 | |
| 00 Budget Général | 3 480 000 | 7 800 000 | 11 800 000 | 11 800 000 | 34 880 000 | |
| 00-14-0-410-00000 | DIRECTION DES AFFAIRES FINANCIERES | 3 480 000 | 7 800 000 | 11 800 000 | 11 800 000 | 34 880 000 |
| 133 Administration Territoriale | 43 000 000 | 29 000 000 | 29 890 088 | 33 232 981 | 135 123 069 | |
| 00 Budget Général | 43 000 000 | 29 000 000 | 29 890 088 | 33 232 981 | 135 123 069 | |
| 00-14-C-310-00000 | DIRECTION DE L'ADMINISTRATION DU TERRITOIRE / CARTE GRISE SECURISEE | 20 000 000 | 14 000 000 | 14 429 698 | 16 043 508 | 64 473 206 |
| 00-14-C-31A-00000 | DIRECTION DE L'ADMINISTRATION DU TERRITOIRE / PERMIS DE CONDUIRE | 15 000 000 | 9 000 000 | 9 276 234 | 10 313 684 | 43 589 918 |
| 00-14-C-340-00000 | DIRECTION DE L'IMMIGRATION ET EMIGRATION / MISE EN PLACE D'UN SYSTEME BIOMETRIQUE DE CARTES DE RESIDENTS | 8 000 000 | 6 000 000 | 6 184 156 | 6 875 789 | 27 059 945 |
| 134 Décentralisation et Développement Local | 22 160 000 | 129 865 000 | 158 865 000 | 118 000 000 | 428 890 000 | |
| 00 Budget Général | 22 160 000 | 129 865 000 | 158 865 000 | 118 000 000 | 428 890 000 | |
| 00-14-0-800-00000 | UNITE DE COORDINATION GENERALE DES PROJETS ET DES PARTENARIATS | 8 591 500 | 11 632 500 | 9 632 500 | 0 | 29 856 500 |
| 00-17-0-600-00000 | DIRECTION GENERALE DE LA DECENTRALISATION | 12 568 500 | 117 232 500 | 149 232 500 | 118 000 000 | 397 033 500 |
| 00-17-0-620-00000 | DIRECTION DES CONCOURS FINANCIERS DE L'ETAT (DCFE) | 1 000 000 | 1 000 000 | 0 | 0 | 2 000 000 |

Prévision Recettes par service - En Milliers d'Ariary

| Ministère/Institution-Mission-Programme | LF 2021 | LFI 2022 | Prév 2023 | Prév 2024 | Total |
|--|-----------------------|-----------------------|-----------------------|-----------------------|-----------------------|
| 21 MINISTERE DE L'ECONOMIE ET DES FINANCES | 14 939 459 110 | 18 204 181 177 | 19 288 612 559 | 22 186 233 135 | 74 618 485 981 |
| 220 FINANCES ET BUDGET | 14 939 459 110 | 18 204 181 177 | 19 288 612 559 | 22 186 233 135 | 74 618 485 981 |
| 013 Administration et Coordination | 109 386 000 | 129 307 300 | 63 807 230 | 64 510 195 | 367 010 725 |
| 00 Budget Général | 79 454 000 | 100 288 000 | 31 886 000 | 31 138 000 | 242 766 000 |
| 00-21-0-B00-00000 SECRETARIAT GENERAL | 16 256 000 | 8 761 000 | 5 500 000 | 1 000 000 | 31 517 000 |
| 00-21-0-B40-00000 DIRECTION DE LA COORDINATION ET DU SUIVI DES REFORMES | 1 000 000 | 283 000 | 0 | 0 | 1 283 000 |
| 00-21-0-B60-00000 BUREAU D'APPUI A LA COOPERATION EXTERIEURE | 62 198 000 | 91 244 000 | 26 386 000 | 30 138 000 | 209 966 000 |
| 01 Budget annexe | 29 932 000 | 29 019 300 | 31 921 230 | 33 372 195 | 124 244 725 |
| 01-21-0-110-00000 DIRECTION DE L'IMPRIMERIE NATIONALE | 29 932 000 | 29 019 300 | 31 921 230 | 33 372 195 | 124 244 725 |
| 114 Gestion du Budget | 0 | 200 000 000 | 0 | 0 | 200 000 000 |
| 06 Dette Publique | 0 | 200 000 000 | 0 | 0 | 200 000 000 |
| 06-23-0-209-00000 SERVICE D'APPUI INSTITUTIONNEL /OPERATION DE FINANCEMENT | 0 | 200 000 000 | 0 | 0 | 200 000 000 |
| 115 Gestion Fiscale | 3 496 430 000 | 4 231 050 000 | 5 374 350 000 | 6 930 750 000 | 20 032 580 000 |
| 00 Budget Général | 3 486 800 000 | 4 219 000 000 | 5 362 300 000 | 6 918 700 000 | 19 986 800 000 |
| 00-23-0-660-00000 DIRECTION DES GRANDES ENTREPRISES | 2 790 860 600 | 3 649 800 100 | 4 638 854 420 | 5 985 275 310 | 17 064 790 430 |
| 00-23-2-150-10101 DIRECTION REGIONALE DES IMPÔTS ANALAMANGA | 497 085 800 | 388 876 000 | 494 256 830 | 637 714 190 | 2 017 932 820 |
| 00-23-2-170-11707 DIRECTION REGIONALE DES IMPOTS ITASY | 4 799 400 | 4 096 600 | 5 206 700 | 6 717 940 | 20 820 640 |
| 00-23-2-180-11001 DIRECTION REGIONALE DES IMPÔTS VAKINANKARATRA | 15 448 900 | 16 063 600 | 20 416 450 | 26 342 310 | 78 271 260 |
| 00-23-2-230-20101 DIRECTION REGIONALE DES IMPÔTS DIANA | 26 778 900 | 18 189 300 | 23 118 300 | 29 828 350 | 97 914 850 |
| 00-23-2-240-20824 DIRECTION REGIONALE DES IMPÔTS SAVA | 21 355 300 | 12 718 200 | 16 164 950 | 20 856 810 | 71 095 260 |
| 00-23-2-360-30101 DIRECTION REGIONALE DES IMPÔTS HAUTE MATSIATRA | 19 431 700 | 12 249 900 | 15 569 720 | 20 088 790 | 67 340 110 |
| 00-23-2-400-31623 DIRECTION REGIONALE DES IMPÔTS VATOVAVY FITOVINANY | 3 786 300 | 3 713 800 | 4 720 090 | 6 090 090 | 18 310 280 |
| 00-23-2-450-40101 DIRECTION REGIONALE DES IMPÔTS BOENY | 22 090 800 | 15 075 100 | 19 159 840 | 24 720 960 | 81 046 700 |
| 00-23-2-480-40711 DIRECTION REGIONALE DES IMPÔTS SOFIA | 2 310 800 | 2 874 900 | 3 653 740 | 4 714 230 | 13 553 670 |
| 00-23-2-540-50101 DIRECTION REGIONALE DES IMPÔTS ATSIANANA | 58 381 700 | 70 249 800 | 89 286 670 | 115 202 010 | 333 120 180 |
| 00-23-2-560-50302 DIRECTION REGIONALE DES IMPOTS ALAOTRA MANGORO | 4 508 800 | 3 933 600 | 4 999 680 | 6 450 860 | 19 892 940 |
| 00-23-2-650-60101 DIRECTION REGIONALE DES IMPÔTS ATSIMO ANDREFANA | 11 954 100 | 13 234 800 | 16 821 120 | 21 703 420 | 63 713 440 |
| 00-23-2-670-61905 DIRECTION REGIONALE DES IMPOTS MENABE | 2 386 700 | 1 732 000 | 2 201 020 | 2 839 870 | 9 159 590 |
| 00-23-2-680-61424 DIRECTION REGIONALE DES IMPÔTS ANOSY | 5 620 200 | 6 192 300 | 7 870 470 | 10 154 860 | 29 837 830 |
| 02 Compte particulier du Trésor | 9 630 000 | 12 050 000 | 12 050 000 | 12 050 000 | 45 780 000 |
| 02-23-0-630-00000 DIRECTION DE LA PROGRAMMATION DES RESSOURCES | 4 680 000 | 6 325 000 | 6 325 000 | 6 325 000 | 23 655 000 |
| 02-23-0-631-00000 SERVICE ADMINISTRATIF ET FINANCIER | 4 950 000 | 5 725 000 | 5 725 000 | 5 725 000 | 22 125 000 |
| 116 Douanes | 2 865 922 000 | 3 084 461 140 | 4 225 013 640 | 5 548 314 379 | 15 723 711 159 |
| 00 Budget Général | 2 846 000 000 | 3 063 020 000 | 4 203 572 500 | 5 526 873 239 | 15 639 465 739 |
| 00-23-5-101-10101 RECETTES DES DOUANES ANTANANARIVO | 168 795 000 | 194 290 272 | 265 396 502 | 348 944 371 | 977 426 145 |
| 00-23-5-105-10518 RECETTES DES DOUANES IVATO - AEROPORT | 63 060 000 | 81 612 611 | 111 470 169 | 146 561 417 | 402 704 197 |
| 00-23-5-105-10519 RECETTES DES DOUANES MAMORY IVATO | 53 490 800 | 47 619 492 | 65 040 883 | 85 516 010 | 251 667 185 |
| 00-23-5-110-11001 RECETTES DES DOUANES ANTSIRABE | 80 000 | 92 130 | 125 834 | 165 447 | 463 411 |
| 00-23-5-201-20101 RECETTES DES DOUANES ANTSIRANANA | 37 046 500 | 32 648 499 | 44 594 186 | 58 632 537 | 172 921 722 |
| 00-23-5-206-20606 RECETTES DES DOUANES ANTALAHA | 1 | 1 | 1 | 1 | 4 |
| 00-23-5-207-20705 RECETTES DES DOUANES NOSY - BE | 15 224 000 | 6 317 820 | 8 644 637 | 11 365 997 | 41 552 454 |
| 00-23-5-208-20824 RECETTES DES DOUANES SAMBAVA | 136 000 | 54 300 | 74 164 | 97 510 | 361 974 |
| 00-23-5-209-20919 RECETTES DES DOUANES VOHEMAR | 6 989 000 | 6 688 019 | 9 134 712 | 12 010 339 | 34 822 070 |
| 00-23-5-301-30101 RECETTES DES DOUANES FIANARANTSOA | 3 300 000 | 1 135 450 | 1 552 341 | 2 041 027 | 8 028 818 |
| 00-23-5-316-31623 RECETTES DES DOUANES MANAKARA | 1 | 1 | 1 | 1 | 4 |
| 00-23-5-317-31715 RECETTES DES DOUANES MANANJARY | 1 | 1 | 1 | 1 | 4 |
| 00-23-5-401-40101 RECETTES DES DOUANES MAHAJANGA | 90 602 000 | 88 724 244 | 121 789 914 | 160 129 402 | 461 245 560 |
| 00-23-5-501-50101 RECETTES DES DOUANES TAMATAVE - PORT | 1 684 447 995 | 1 770 409 483 | 2 418 605 333 | 3 179 995 660 | 9 053 458 471 |
| 00-23-5-502-50216 RECETTES DES DOUANES TAMATAVE - PETROLE | 663 460 000 | 761 117 741 | 1 058 024 141 | 1 391 090 883 | 3 873 692 765 |
| 00-23-5-503-50216 RECETTES DES DOUANES TAMATAVE SHERRIT | 1 241 200 | 2 391 608 | 3 266 530 | 4 294 846 | 11 194 184 |

Prévision Recettes par service - En Milliers d'Ariary

| Ministère/Institution-Mission-Programme | LFR 2021 | LFI 2022 | Prév 2023 | Prév 2024 | Total | |
|---|--|---------------|---------------|---------------|---------------|----------------|
| 00-23-5-515-51501 | RECETTES DES DOUANES SAINTE MARIE | 1 | 1 | 2 | 3 | 7 |
| 00-23-5-601-60101 | RECETTES DES DOUANES TOLIARA | 32 921 000 | 45 108 279 | 61 612 409 | 81 008 066 | 220 649 754 |
| 00-23-5-614-61424 | RECETTES DES DOUANES TAOLAGNARO | 25 206 500 | 24 810 047 | 34 240 739 | 45 019 719 | 129 277 005 |
| 00-23-5-619-61905 | RECETTES DES DOUANES MORONDAVA | 1 | 1 | 1 | 2 | 5 |
| 02 | Compte particulier du Trésor | 19 922 000 | 21 441 140 | 21 441 140 | 21 441 140 | 84 245 420 |
| 02-23-0-320-00000 | DIRECTION DES STATISTIQUES ET DE LA COMPTABILITE | 19 922 000 | 21 441 140 | 21 441 140 | 21 441 140 | 84 245 420 |
| 117 | Trésor | 7 674 493 110 | 9 660 762 737 | 8 726 841 689 | 8 744 058 561 | 34 806 156 097 |
| 00 | Budget Général | 397 306 883 | 184 429 461 | 100 109 907 | 111 306 140 | 793 152 391 |
| 00-21-0-230-00000 | DIRECTION DE LA DETTE PUBLIQUE | 293 441 883 | 52 166 009 | 6 332 070 | 7 040 245 | 358 980 207 |
| 00-21-0-250-00000 | DIRECTION DES OPERATIONS FINANCIERES | 1 800 000 | 677 000 | 0 | 0 | 2 477 000 |
| 00-21-0-253-00000 | SERVICE DE LA PARTICIPATION FINANCIERE DE L'ETAT | 76 707 850 | 90 985 252 | 93 777 837 | 104 265 895 | 365 736 834 |
| 00-21-R-253-00000 | SERVICE DE LA PARTICIPATION FINANCIERE DE L'ETAT/ OPERATION DE REGULARISATION | 25 357 150 | 40 601 200 | 0 | 0 | 65 958 350 |
| 02 | Compte particulier du Trésor | 11 495 424 | 16 740 993 | 16 322 394 | 16 322 394 | 60 881 205 |
| 02-21-0-201-00000 | SERVICE ADMINISTRATIF ET FINANCIER - DGT | 10 077 404 | 15 322 394 | 15 322 394 | 15 322 394 | 56 044 586 |
| 02-21-0-230-00000 | DDP / C P T | 418 007 | 418 599 | 0 | 0 | 836 606 |
| 02-21-C-253-00000 | SERVICE DE LA PARTICIPATION FINANCIERE DE L'ETAT/C-A-S OPERATIONS LIEES A LA PRIVATISATION | 1 000 000 | 1 000 000 | 1 000 000 | 1 000 000 | 4 000 000 |
| 02-21-R-253-00000 | SERVICE DE LA PARTICIPATION FINANCIERE DE L'ETAT/ OPERATION DE REGULARISATION | 13 | 0 | 0 | 0 | 13 |
| 05 | Fonds de Contrevaieur | 425 017 | 1 336 445 | 0 | 0 | 1 761 462 |
| 05-21-0-22D-00000 | AGENCE COMPTABLE DES AIDES ET DES FONDS DE CONTRE-VALEUR | 425 017 | 1 336 445 | 0 | 0 | 1 761 462 |
| 06 | Dettes Publiques | 7 265 265 786 | 9 458 255 838 | 8 610 409 388 | 8 616 430 027 | 33 950 361 039 |
| 06-21-0-230-00000 | DIRECTION DE LA DETTE PUBLIQUE /OPERATION DE FINANCEMENT | 5 847 495 425 | 6 709 574 238 | 8 610 409 388 | 8 616 430 027 | 29 783 909 078 |
| 06-21-R-230-00000 | DIRECTION DE LA DETTE PUBLIQUE (OPERATION DE FINANCEMENT)/ OPERATION DE REGULARISATION | 1 417 770 361 | 2 748 681 600 | 0 | 0 | 4 166 451 961 |
| 130 | Gestion Financière du Personnel de l'Etat | 793 228 000 | 898 600 000 | 898 600 000 | 898 600 000 | 3 489 028 000 |
| 02 | Compte particulier du Trésor | 793 228 000 | 898 600 000 | 898 600 000 | 898 600 000 | 3 489 028 000 |
| 02-23-0-F40-00000 | CRCM/CPR | 793 228 000 | 898 600 000 | 898 600 000 | 898 600 000 | 3 489 028 000 |

Prévision Recettes par service - En Milliers d'Ariary

| Ministère/Institution-Mission-Programme | LFR 2021 | LFI 2022 | Prév 2023 | Prév 2024 | Total |
|--|-------------------|------------------|------------------|------------------|-------------------|
| 15 MINISTÈRE DE LA SÉCURITÉ PUBLIQUE | 12 000 000 | 7 124 227 | 7 342 889 | 8 164 114 | 34 631 230 |
| 150 SECURITE PUBLIQUE | 12 000 000 | 7 124 227 | 7 342 889 | 8 164 114 | 34 631 230 |
| 136 Surveillance du territoire et renseignements généraux | 12 000 000 | 7 124 227 | 7 342 889 | 8 164 114 | 34 631 230 |
| 00 Budget Général | 12 000 000 | 7 124 227 | 7 342 889 | 8 164 114 | 34 631 230 |
| 00-15-C-350-00000 | 12 000 000 | 7 124 227 | 7 342 889 | 8 164 114 | 34 631 230 |
| DIRECTION DES RENSEIGNEMENTS ET DU CONTRÔLE DE L'IMMIGRATION ET DE L'EMIGRATION / PASSEPORTS ELECTRONIQUES | | | | | |

Prévision Recettes par service - En Milliers d'Ariary

| Ministère/Institution-Mission-Programme | | LFR 2021 | LFI 2022 | Prév 2023 | Prév 2024 | Total |
|---|--|----------|-------------------|-------------------|-------------------|--------------------|
| 39 | MINISTERE DE L'INDUSTRIALISATION, DU COMMERCE ET DE LA CONSOMMATION | 0 | 60 767 937 | 86 888 699 | 69 328 210 | 216 984 846 |
| 340 | INDUSTRIE | 0 | 56 896 000 | 85 990 000 | 68 329 000 | 211 215 000 |
| 605 | Industrie | 0 | 56 896 000 | 85 990 000 | 68 329 000 | 211 215 000 |
| | 00 Budget Général | 0 | 56 896 000 | 85 990 000 | 68 329 000 | 211 215 000 |
| | 00-39-0-F00-00000 | 0 | 56 896 000 | 85 990 000 | 68 329 000 | 211 215 000 |
| | DIRECTION GENERALE DE L'INDUSTRIALISATION (DGI) | 0 | 56 896 000 | 85 990 000 | 68 329 000 | 211 215 000 |
| 360 | COMMERCE | 0 | 3 871 937 | 898 699 | 999 210 | 5 769 846 |
| 614 | Commerce Intérieur | 0 | 871 937 | 898 699 | 999 210 | 2 769 846 |
| | 00 Budget Général | 0 | 871 937 | 898 699 | 999 210 | 2 769 846 |
| | 00-39-0-E20-00000 | 0 | 871 937 | 898 699 | 999 210 | 2 769 846 |
| | DIRECTION DE LA PROTECTION DES CONSOMMATEURS (DPC) | 0 | 871 937 | 898 699 | 999 210 | 2 769 846 |
| 615 | Commerce Extérieur | 0 | 3 000 000 | 0 | 0 | 3 000 000 |
| | 00 Budget Général | 0 | 3 000 000 | 0 | 0 | 3 000 000 |
| | 00-39-0-E30-00000 | 0 | 3 000 000 | 0 | 0 | 3 000 000 |
| | DIRECTION DU COMMERCE EXTERIEUR (DCE) | 0 | 3 000 000 | 0 | 0 | 3 000 000 |

Prévision Recettes par service - En Milliers d'Ariary

| Ministère/Institution-Mission-Programme | LFR 2021 | LFI 2022 | Prév 2023 | Prév 2024 | Total |
|---|--------------------|----------|-----------|-----------|--------------------|
| 62 MINISTERE DE L'AMENAGEMENT DU TERRITOIRE ET DES TRAVAUX PUBLICS | 168 005 003 | 0 | 0 | 0 | 168 005 003 |
| 460 DOMAINE ET SECURISATION FONCIERE | 959 003 | 0 | 0 | 0 | 959 003 |
| 018 Administration et Coordination | 3 | 0 | 0 | 0 | 3 |
| 00 Budget Général | 3 | 0 | 0 | 0 | 3 |
| 00-46-0-F30-00000 | | | | | |
| DIRECTION DES ETUDES ET TRAVAUX TOPOGRAPHIQUES (DETT) | 3 | 0 | 0 | 0 | 3 |
| 409 Domaine et sécurisation foncière | 959 000 | 0 | 0 | 0 | 959 000 |
| 00 Budget Général | 959 000 | 0 | 0 | 0 | 959 000 |
| 00-46-0-F10-00000 | | | | | |
| DIRECTION D'APPUI À LA GESTION FONCIÈRE DÉCENTRALISÉE (DAGFD) | 959 000 | 0 | 0 | 0 | 959 000 |
| 610 TRAVAUX PUBLICS | 134 652 000 | 0 | 0 | 0 | 134 652 000 |
| 206 Développement des infrastructures routières | 134 652 000 | 0 | 0 | 0 | 134 652 000 |
| 00 Budget Général | 134 652 000 | 0 | 0 | 0 | 134 652 000 |
| 00-61-0-E00-00000 | | | | | |
| DIRECTION GÉNÉRALE DES TRAVAUX PUBLICS (DGTP) | 103 885 000 | 0 | 0 | 0 | 103 885 000 |
| 00-61-0-E10-00000 | | | | | |
| DIRECTION DES INFRASTRUCTURES (DINFRA) | 30 767 000 | 0 | 0 | 0 | 30 767 000 |
| 620 AMENAGEMENT DU TERRITOIRE | 31 774 000 | 0 | 0 | 0 | 31 774 000 |
| 021 Administration et Coordination | 2 689 000 | 0 | 0 | 0 | 2 689 000 |
| 00 Budget Général | 2 689 000 | 0 | 0 | 0 | 2 689 000 |
| 00-62-0-B90-00000 | | | | | |
| OBSERVATOIRE DE L'AMÉNAGEMENT DU TERRITOIRE ET DU FONCIER (OATF) | 2 689 000 | 0 | 0 | 0 | 2 689 000 |
| 207 Aménagement et équipement des villes | 29 085 000 | 0 | 0 | 0 | 29 085 000 |
| 00 Budget Général | 29 085 000 | 0 | 0 | 0 | 29 085 000 |
| 00-62-0-H10-00000 | | | | | |
| Direction du Développement Urbain Durable (DDUD) | 29 085 000 | 0 | 0 | 0 | 29 085 000 |
| 640 GRANDS TRAVAUX D'INFRASTRUCTURES ET EQUIPEMENTS | 620 000 | 0 | 0 | 0 | 620 000 |
| 215 Développement des infrastructures | 620 000 | 0 | 0 | 0 | 620 000 |
| 00 Budget Général | 620 000 | 0 | 0 | 0 | 620 000 |
| 00-61-0-E10-00000 | | | | | |
| DIRECTION DES INFRASTRUCTURES (DINFRA) | 620 000 | 0 | 0 | 0 | 620 000 |

Prévision Recettes par service - En Milliers d'Ariary

| Ministère/Institution-Mission-Programme | LFR 2021 | LFI 2022 | Prév 2023 | Prév 2024 | Total |
|--|----------|-------------------|------------------|------------------|-------------------|
| 68 MINISTERE DE L'AMENAGEMENT DU TERRITOIRE ET DES SERVICES FONCIERS | 0 | 27 326 203 | 8 900 003 | 1 157 003 | 37 383 209 |
| 460 DOMAINE ET SECURISATION FONCIERE | 0 | 7 056 203 | 2 000 003 | 3 | 9 056 209 |
| 018 Administration et Coordination | 0 | 3 | 3 | 3 | 9 |
| 00 Budget Général | 0 | 3 | 3 | 3 | 9 |
| 00-46-0-D40-00000 | 0 | 3 | 3 | 3 | 9 |
| DIRECTION DES SERVICES TOPOGRAPHIQUES (DST) | | | | | |
| 409 Domaine et sécurisation foncière | 0 | 7 056 200 | 2 000 000 | 0 | 9 056 200 |
| 00 Budget Général | 0 | 7 056 200 | 2 000 000 | 0 | 9 056 200 |
| 00-46-0-B90-00000 | 0 | 6 386 200 | 2 000 000 | 0 | 8 386 200 |
| OBSERVATOIRE DU FONCIER (OF) | | | | | |
| 00-46-0-D20-00000 | 0 | 670 000 | 0 | 0 | 670 000 |
| DIRECTION DES SERVICES FONCIERS DECENTRALISES (DSFD) | | | | | |
| 620 AMENAGEMENT DU TERRITOIRE | 0 | 20 270 000 | 6 900 000 | 1 157 000 | 28 327 000 |
| 207 Aménagement et équipement des villes | 0 | 20 270 000 | 6 900 000 | 1 157 000 | 28 327 000 |
| 00 Budget Général | 0 | 20 270 000 | 6 900 000 | 1 157 000 | 28 327 000 |
| 00-62-0-K00-00000 | 0 | 2 300 000 | 2 300 000 | 1 157 000 | 5 757 000 |
| DIRECTION GENERALE DE L'AMENAGEMENT DU TERRITOIRE ET DE L'EQUIPEMENT (DGATE) | | | | | |
| 00-62-0-K10-00000 | 0 | 17 970 000 | 4 600 000 | 0 | 22 570 000 |
| DIRECTION DU DEVELOPPEMENT URBAIN DURABLE (DDUD) | | | | | |

Prévision Recettes par service - En Milliers d'Ariary

| Ministère/Institution-Mission-Programme | LFR 2021 | LFI 2022 | Prév 2023 | Prév 2024 | Total |
|---|----------|------------------|------------------|------------------|------------------|
| 35 MINISTERE DU TOURISME | 0 | 2 000 000 | 2 000 000 | 2 000 000 | 6 000 000 |
| 350 TOURISME | 0 | 2 000 000 | 2 000 000 | 2 000 000 | 6 000 000 |
| 618 Administration, normalisation et formalisation du secteur tourisme | 0 | 2 000 000 | 2 000 000 | 2 000 000 | 6 000 000 |
| 00 Budget Général | 0 | 2 000 000 | 2 000 000 | 2 000 000 | 6 000 000 |
| 00-35-0-C00-00000 DIRECTION GÉNÉRALE DU TOURISME | 0 | 2 000 000 | 2 000 000 | 2 000 000 | 6 000 000 |

Prévision Recettes par service - En Milliers d'Ariary

| Ministère/Institution-Mission-Programme | LFR 2021 | LFI 2022 | Prév 2023 | Prév 2024 | Total |
|---|------------------|------------------|------------------|------------------|-------------------|
| 84 MINISTÈRE DE L'ENSEIGNEMENT SUPÉRIEUR ET DE LA RECHERCHE SCIENTIFIQUE | 3 391 479 | 4 250 040 | 4 250 040 | 4 250 040 | 16 141 599 |
| 840 ENSEIGNEMENT SUPERIEUR | 3 011 850 | 3 453 330 | 3 453 330 | 3 453 330 | 13 371 840 |
| 028 Administration et Coordination | 2 011 850 | 893 773 | 893 773 | 893 773 | 4 693 169 |
| 02 Compte particulier du Trésor | 2 011 850 | 893 773 | 893 773 | 893 773 | 4 693 169 |
| 02-84-0-140-00000 DIRECTION D'APPUI A LA REFORME DE L'ENSEIGNEMENT SUPERIEUR ET DE LA RECHERCHE/CAS | 400 000 | 433 452 | 433 452 | 433 452 | 1 700 356 |
| 02-84-0-180-00000 DIRECTION DE LA STATISTIQUE, DE LA PLANIFICATION ET DU SUIVI/CAS | 1 195 000 | 460 321 | 460 321 | 460 321 | 2 575 963 |
| 02-84-0-400-00000 DIRECTION GENERALE DE LA RECHERCHE SCIENTIFIQUE/CAS | 416 850 | 0 | 0 | 0 | 416 850 |
| 310 Enseignement Supérieur | 1 000 000 | 2 559 557 | 2 559 557 | 2 559 557 | 8 678 671 |
| 02 Compte particulier du Trésor | 1 000 000 | 2 559 557 | 2 559 557 | 2 559 557 | 8 678 671 |
| 02-84-0-200-00000 DIRECTION GENERALE DE L'ENSEIGNEMENT SUPERIEUR/CAS | 342 500 | 1 542 500 | 1 542 500 | 1 542 500 | 4 970 000 |
| 02-84-0-220-00000 DIRECTION DE L'ACCREDITATION ET DE L'ASSURANCE QUALITE/CAS | 305 000 | 664 557 | 664 557 | 664 557 | 2 298 671 |
| 02-84-0-240-00000 DIRECTION DE L'ENSEIGNEMENT SUPERIEUR/CAS | 352 500 | 352 500 | 352 500 | 352 500 | 1 410 000 |
| 850 RECHERCHE SCIENTIFIQUE | 379 629 | 796 710 | 796 710 | 796 710 | 2 769 759 |
| 311 Recherche Scientifique | 379 629 | 796 710 | 796 710 | 796 710 | 2 769 759 |
| 02 Compte particulier du Trésor | 379 629 | 796 710 | 796 710 | 796 710 | 2 769 759 |
| 02-84-0-410-00000 DIRECTION DE LA REHERCHE ET DE L'INNOVATION/CAS | 379 629 | 0 | 0 | 0 | 379 629 |
| 02-85-0-400-00000 DIRECTION GENERALE DE LA RECHERCHE SCIENTIFIQUE/CAS | 0 | 416 710 | 416 710 | 416 710 | 1 250 130 |
| 02-85-0-410-00000 DIRECTION DE LA REHERCHE ET DE L'INNOVATION/CAS | 0 | 380 000 | 380 000 | 380 000 | 1 140 000 |

Prévision Recettes par service - En Milliers d'Ariary

| Ministère/Institution-Mission-Programme | LFR 2021 | LFI 2022 | Prév 2023 | Prév 2024 | Total |
|---|-------------------|----------|-----------|-----------|-------------------|
| 41 MINISTERE DE L'AGRICULTURE, DE L'ELEVAGE ET DE LA PECHE | 25 770 000 | 0 | 0 | 0 | 25 770 000 |
| 430 PECHE | 25 770 000 | 0 | 0 | 0 | 25 770 000 |
| 033 Administration et Coordination | 10 000 000 | 0 | 0 | 0 | 10 000 000 |
| 00 Budget Général | 10 000 000 | 0 | 0 | 0 | 10 000 000 |
| 00-43-0-200-00000 | 10 000 000 | 0 | 0 | 0 | 10 000 000 |
| DIRECTION GENERALE DES RESSOURCES HALIEUTIQUES ET DE LA PECHE (DGRHP) | | | | | |
| 408 Développement de la pêche et des ressources halieutiques | 15 770 000 | 0 | 0 | 0 | 15 770 000 |
| 00 Budget Général | 15 770 000 | 0 | 0 | 0 | 15 770 000 |
| 00-43-0-E00-00000 | 10 879 000 | 0 | 0 | 0 | 10 879 000 |
| DIRECTION GENERALE DE LA PECHE ET DE L'AQUACULTURE (DGPA) | | | | | |
| 00-43-0-E20-00000 | 4 891 000 | 0 | 0 | 0 | 4 891 000 |
| DIRECTION D'APPUI AU DEVELOPPEMENT DE L'AQUACULTURE (DADA) | | | | | |

Prévision Recettes par service - En Milliers d'Ariary

| Ministère/Institution-Mission-Programme | LF 2021 | LF 2022 | Prév 2023 | Prév 2024 | Total |
|--|-------------------|-------------------|-------------------|-------------------|---|
| 44 MINISTERE DE L'ENVIRONNEMENT ET DU DEVELOPPEMENT DURABLE | 44 556 261 | 68 611 261 | 64 816 182 | 50 799 715 | 228 783 419 |
| 440 ENVIRONNEMENT | 44 556 261 | 68 611 261 | 64 816 182 | 50 799 715 | 228 783 419 |
| 017 Administration et Coordination | 6 155 261 | 6 155 261 | 6 344 182 | 7 053 715 | 25 708 419 |
| 00 Budget Général | 6 155 261 | 6 155 261 | 6 344 182 | 7 053 715 | 25 708 419 |
| 00-44-C-B10-00000 | 3 114 000 | 3 114 000 | 3 209 577 | 3 568 535 | 13 006 112 |
| | | | | | BUREAU NATIONAL DES CHANGEMENTS CLIMATIQUES, DU CARBONE ET DE LA REDUCTION DES EMISSIONS DUES A LA DEFORESTATION ET DEGRADATION DES FORETS (BN-CCREDD+) |
| 00-44-C-C00-00000 | 306 747 | 306 747 | 316 162 | 351 521 | 1 281 177 |
| | | | | | DIRECTION GENERALE DE L'ENVIRONNEMENT ET DES FORETS (DGEF) / AFARB |
| 00-44-C-C10-00000 | 479 620 | 479 620 | 494 341 | 549 628 | 2 003 209 |
| | | | | | DIRECTION DE LA GESTION DES RESSOURCES NATURELLES RENOUVELABLES ET DES ECOSYSTEMES (DGRNE) / AFARB |
| 00-44-C-C20-00000 | 100 000 | 100 000 | 103 069 | 114 596 | 417 665 |
| | | | | | DIRECTION DE LA LUTTE CONTRE LES MENACES ENVIRONNEMENTALES ET DU CONTENTIEUX FORESTIER (DMECF) / AFARB |
| 00-44-D-B50-11917 | 40 000 | 40 000 | 41 228 | 45 839 | 167 067 |
| | | | | | DIRECTIONS INTER-REGIONALES DE L'ENVIRONNEMENT ET DU DEVELOPPEMENT DURABLE (DIREDD) BONGOLAVA / AFARB |
| 00-44-D-B50-40101 | 142 000 | 142 000 | 146 358 | 162 727 | 593 085 |
| | | | | | DIRECTIONS INTER-REGIONALES DE L'ENVIRONNEMENT ET DU DEVELOPPEMENT DURABLE (DIREDD) BOENY / AFARB |
| 00-44-D-B50-61424 | 49 000 | 49 000 | 50 504 | 56 152 | 204 656 |
| | | | | | DIRECTIONS INTER-REGIONALES DE L'ENVIRONNEMENT ET DU DEVELOPPEMENT DURABLE (DIREDD) ANOSY / AFARB |
| 00-44-E-B50-10101 | 64 000 | 64 000 | 65 964 | 73 342 | 267 306 |
| | | | | | DIRECTION REGIONALE DE L'ENVIRONNEMENT ET DU DEVELOPPEMENT DURABLE (DREDD) ANALAMANGA / AFARB |
| 00-44-E-B50-11001 | 13 000 | 13 000 | 13 399 | 14 898 | 54 297 |
| | | | | | DIRECTION REGIONALE DE L'ENVIRONNEMENT ET DU DEVELOPPEMENT DURABLE (DREDD) VAKINANKARATRA / AFARB |
| 00-44-E-B50-20101 | 107 000 | 107 000 | 110 284 | 122 618 | 446 902 |
| | | | | | DIRECTION REGIONALE DE L'ENVIRONNEMENT ET DU DEVELOPPEMENT DURABLE (DREDD) DIANA / AFARB |
| 00-44-E-B50-20824 | 1 083 113 | 1 083 113 | 1 116 357 | 1 241 210 | 4 523 793 |
| | | | | | DIRECTION REGIONALE DE L'ENVIRONNEMENT ET DU DEVELOPPEMENT DURABLE (DREDD) SAVA / AFARB |
| 00-44-E-B50-30101 | 13 000 | 13 000 | 13 399 | 14 898 | 54 297 |
| | | | | | DIRECTION REGIONALE DE L'ENVIRONNEMENT ET DU DEVELOPPEMENT DURABLE (DREDD) HAUTE MATSIATRA / AFARB |
| 00-44-E-B50-30606 | 12 000 | 12 000 | 12 368 | 13 752 | 50 120 |
| | | | | | DIRECTION REGIONALE DE L'ENVIRONNEMENT ET DU DEVELOPPEMENT DURABLE (DREDD) AMORON'I MANIA / AFARB |
| 00-44-E-B50-31307 | 12 000 | 12 000 | 12 368 | 13 752 | 50 120 |
| | | | | | DIRECTION REGIONALE DE L'ENVIRONNEMENT ET DU DEVELOPPEMENT DURABLE (DREDD) IHOROMBE / AFARB |
| 00-44-E-B50-31623 | 36 000 | 36 000 | 37 105 | 41 255 | 150 360 |
| | | | | | DIRECTION REGIONALE DE L'ENVIRONNEMENT ET DU DEVELOPPEMENT DURABLE (DREDD) VATOVAVY FITOVINANY / AFARB |
| 00-44-E-B50-40711 | 24 000 | 24 000 | 24 737 | 27 503 | 100 240 |
| | | | | | DIRECTION REGIONALE DE L'ENVIRONNEMENT ET DU DEVELOPPEMENT DURABLE (DREDD) SOFIA / AFARB |
| 00-44-E-B50-41312 | 38 000 | 38 000 | 39 166 | 43 547 | 158 713 |
| | | | | | DIRECTION REGIONALE DE L'ENVIRONNEMENT ET DU DEVELOPPEMENT DURABLE (DREDD) MELAKY / AFARB |
| 00-44-E-B50-50101 | 226 000 | 226 000 | 232 937 | 258 988 | 943 925 |
| | | | | | DIRECTION REGIONALE DE L'ENVIRONNEMENT ET DU DEVELOPPEMENT DURABLE (DREDD) ATSIANANA / AFARB |
| 00-44-E-B50-50302 | 114 000 | 114 000 | 117 499 | 130 640 | 476 139 |
| | | | | | DIRECTION REGIONALE DE L'ENVIRONNEMENT ET DU DEVELOPPEMENT DURABLE (DREDD) ALAOTRA MANGORO / AFARB |
| 00-44-E-B50-50905 | 51 000 | 51 000 | 52 565 | 58 444 | 213 009 |
| | | | | | DIRECTION REGIONALE DE L'ENVIRONNEMENT ET DU DEVELOPPEMENT DURABLE (DREDD) ANALANJIROFO / AFARB |
| 00-44-E-B50-60101 | 74 000 | 74 000 | 76 271 | 84 801 | 309 072 |
| | | | | | DIRECTION REGIONALE DE L'ENVIRONNEMENT ET DU DEVELOPPEMENT DURABLE (DREDD) ATSIMO ANDREFANA / AFARB |

Prévision Recettes par service - En Milliers d'Ariary

| Ministère/Institution-Mission-Programme | LFR 2021 | LFI 2022 | Prév 2023 | Prév 2024 | Total |
|--|-------------------|-------------------|-------------------|-------------------|--------------------|
| 00-44-E-B50-61905 | 56 781 | 56 781 | 58 524 | 65 069 | 237 155 |
| | | | | | |
| 701 Gestion durable des ressources naturelles | 38 401 000 | 62 456 000 | 58 472 000 | 43 746 000 | 203 075 000 |
| 00 Budget Général | 30 601 000 | 54 656 000 | 50 672 000 | 35 946 000 | 171 875 000 |
| 00-44-0-B70-00000 | 4 211 000 | 937 000 | 0 | 0 | 5 148 000 |
| | | | | | |
| 00-44-0-B80-00000 | 0 | 9 000 | 0 | 0 | 9 000 |
| | | | | | |
| 00-44-0-F00-00000 | 16 571 000 | 35 830 000 | 31 833 000 | 31 833 000 | 116 067 000 |
| | | | | | |
| 00-44-0-F10-00000 | 657 000 | 6 880 000 | 7 162 000 | 4 113 000 | 18 812 000 |
| | | | | | |
| 00-44-2-B50-20101 | 9 162 000 | 11 000 000 | 11 677 000 | 0 | 31 839 000 |
| | | | | | |
| 02 Compte particulier du Trésor | 7 800 000 | 7 800 000 | 7 800 000 | 7 800 000 | 31 200 000 |
| | | | | | |
| 02-44-0-B70-00000 | 7 800 000 | 7 800 000 | 7 800 000 | 7 800 000 | 31 200 000 |
| | | | | | |

Prévision Recettes par service - En Milliers d'Ariary

| Ministère/Institution-Mission-Programme | LFR 2021 | LFI 2022 | Prév 2023 | Prév 2024 | Total |
|--|--------------------|----------|-----------|-----------|--------------------|
| 41 MINISTERE DE L'AGRICULTURE, DE L'ELEVAGE ET DE LA PECHE | 148 637 954 | 0 | 0 | 0 | 148 637 954 |
| 480 AGRICULTURE ET ELEVAGE | 148 637 954 | 0 | 0 | 0 | 148 637 954 |
| 061 Administration et Coordination | 264 954 | 0 | 0 | 0 | 264 954 |
| 00 Budget Général | 264 954 | 0 | 0 | 0 | 264 954 |
| 00-41-C-B00-00000 SECRETARIAT GENERAL (SG) / FONDS DE CONTRÔLE : SEMENCES ET PLANTS | 15 887 | 0 | 0 | 0 | 15 887 |
| 00-41-C-C30-00000 DIRECTION DE GENIE RURAL (DGR) / FONDS DE MECANISATION AGRICOLE | 221 897 | 0 | 0 | 0 | 221 897 |
| 00-41-C-C41-00000 SERVICE DE LA PHYTOPHARMACIE / CONTRÔLE DES PESTICIDES ET PHYTOPHARMACIES | 27 170 | 0 | 0 | 0 | 27 170 |
| 411 Agriculture | 148 373 000 | 0 | 0 | 0 | 148 373 000 |
| 00 Budget Général | 148 373 000 | 0 | 0 | 0 | 148 373 000 |
| 00-41-0-A40-00000 DIRECTION COMMUNICATION ET SYSTEME D'INFORMATIONS (DCSI) | 50 000 | 0 | 0 | 0 | 50 000 |
| 00-41-0-B30-00000 DIRECTION ADMINISTRATIVE ET FINANCIERE (DAF) | 59 000 | 0 | 0 | 0 | 59 000 |
| 00-41-0-C00-00000 DIRECTION GENERALE DE L'AGRICULTURE (DGA) | 11 982 000 | 0 | 0 | 0 | 11 982 000 |
| 00-41-0-C10-00000 DIRECTION D'APPUI A LA PRODUCTION VEGETALE (DAPV) | 37 484 000 | 0 | 0 | 0 | 37 484 000 |
| 00-41-0-C30-00000 DIRECTION DE GENIE RURAL (DGR) | 24 750 000 | 0 | 0 | 0 | 24 750 000 |
| 00-41-0-F00-00000 CELLULE DE COORDINATION ET D'APPUI AUX PROJETS ET AUX ACTIVITÉS RÉGIONALES (CPAR) | 9 254 000 | 0 | 0 | 0 | 9 254 000 |
| 00-41-0-F01-00000 SERVICE ENVIRONNEMENT, CLIMAT ET REPOSE AUX URGENCES (SECRU) | 1 603 000 | 0 | 0 | 0 | 1 603 000 |
| 00-41-0-F02-00000 SERVICE DES STATISTIQUES AGRICOLES (STATAGRI) | 234 000 | 0 | 0 | 0 | 234 000 |
| 00-41-0-F10-00000 DIRECTION DE LA PLANIFICATION ET DU SUIVI EVALUATION (DPSE) | 4 253 000 | 0 | 0 | 0 | 4 253 000 |
| 00-41-0-F20-00000 DIRECTION D'APPUI AUX FORMATIONS AGRICOLES ET PROFESSIONNALISATION DES PRODUCTEURS ET PECHEURS (DFAPP) | 10 609 000 | 0 | 0 | 0 | 10 609 000 |
| 00-41-0-F30-00000 DIRECTION D'APPUI À L'AGRO-BUSINESS (DAAB) | 37 715 000 | 0 | 0 | 0 | 37 715 000 |
| 00-41-2-B70-10101 DIRECTION REGIONALE DE L'AGRICULTURE, DE L'ELEVAGE ET DE LA PECHE D'ANALAMANGA | 900 000 | 0 | 0 | 0 | 900 000 |
| 00-41-2-B70-40101 DIRECTION REGIONALE DE L'AGRICULTURE, DE L'ELEVAGE ET DE LA PECHE DE BOENY | 1 603 000 | 0 | 0 | 0 | 1 603 000 |
| 00-41-2-B70-60101 DIRECTION REGIONALE DE L'AGRICULTURE, DE L'ELEVAGE ET DE LA PECHE D'ATSIMO | 3 500 000 | 0 | 0 | 0 | 3 500 000 |
| 00-41-2-B70-61905 ANDREFANA DIRECTION REGIONALE DE L'AGRICULTURE, DE L'ELEVAGE ET DE LA PECHE DE MENABE | 4 377 000 | 0 | 0 | 0 | 4 377 000 |

Prévision Recettes par service - En Milliers d'Ariary

| Ministère/Institution-Mission-Programme | | LF 2021 | LF 2022 | Prév 2023 | Prév 2024 | Total |
|---|--|--------------------|--------------------|--------------------|--------------------|--------------------|
| 81 | MINISTERE DE L'EDUCATION NATIONALE | 109 952 909 | 203 344 909 | 142 871 109 | 119 761 409 | 575 930 336 |
| 812 | EDUCATION | 109 952 909 | 203 344 909 | 142 871 109 | 119 761 409 | 575 930 336 |
| 067 | Administration et coordination | 915 745 | 2 994 793 | 2 994 793 | 2 994 793 | 9 900 124 |
| 02 | Compte particulier du Trésor | 915 745 | 2 994 793 | 2 994 793 | 2 994 793 | 9 900 124 |
| 02-81-0-080-00000 | UNITE DE CONTROLE ET D'AUDIT | 0 | 180 760 | 180 760 | 180 760 | 542 280 |
| 02-81-0-100-00000 | SECRETARIAT GENERAL (SG)/CAS | 915 745 | 716 516 | 716 516 | 716 516 | 3 065 293 |
| 02-81-0-110-00000 | DIRECTION DES AFFAIRES ADMINISTRATIVES ET FINANCIERES (DAAF) | 0 | 134 704 | 134 704 | 134 704 | 404 112 |
| 02-81-0-120-00000 | DIRECTION DES RESSOURCES HUMAINES (DRH) | 0 | 820 846 | 820 846 | 820 846 | 2 462 538 |
| 02-81-0-130-00000 | DIRECTION DE LA PLANIFICATION DE L'EDUCATION (DPE) | 0 | 312 960 | 312 960 | 312 960 | 938 880 |
| 02-81-0-170-00000 | DIRECTION DES SYSTEMES D'INFORMATION | 0 | 436 947 | 436 947 | 436 947 | 1 310 841 |
| 02-81-0-180-00000 | DIRECTION DES AFFAIRES JURIDIQUES/CAS | 0 | 77 940 | 77 940 | 77 940 | 233 820 |
| 02-81-2-1A0-10101 | DIRECTION REGIONALE DE L'EDUCATION NATIONALE ANALAMANGA | 0 | 16 720 | 16 720 | 16 720 | 50 160 |
| 02-81-2-1A0-11001 | DIRECTION REGIONALE DE L'EDUCATION NATIONALE VAKINANKARATRA | 0 | 14 020 | 14 020 | 14 020 | 42 060 |
| 02-81-2-1A0-11707 | DIRECTION REGIONALE DE L'EDUCATION NATIONALE ITASY | 0 | 14 020 | 14 020 | 14 020 | 42 060 |
| 02-81-2-1A0-11917 | DIRECTION REGIONALE DE L'EDUCATION NATIONALE BONGOLAVA | 0 | 14 020 | 14 020 | 14 020 | 42 060 |
| 02-81-2-1A0-20101 | DIRECTION REGIONALE DE L'EDUCATION NATIONALE DIANA | 0 | 14 020 | 14 020 | 14 020 | 42 060 |
| 02-81-2-1A0-20824 | DIRECTION REGIONALE DE L'EDUCATION NATIONALE SAVA | 0 | 14 020 | 14 020 | 14 020 | 42 060 |
| 02-81-2-1A0-30101 | DIRECTION REGIONALE DE L'EDUCATION NATIONALE HAUTE MATSIATRA | 0 | 14 020 | 14 020 | 14 020 | 42 060 |
| 02-81-2-1A0-30606 | DIRECTION REGIONALE DE L'EDUCATION NATIONALE AMORON'I MANIA | 0 | 14 020 | 14 020 | 14 020 | 42 060 |
| 02-81-2-1A0-30914 | DIRECTION REGIONALE DE L'EDUCATION NATIONALE ATSIMO-ATSINANANA | 0 | 14 020 | 14 020 | 14 020 | 42 060 |
| 02-81-2-1A0-31307 | DIRECTION REGIONALE DE L'EDUCATION NATIONALE IHOROMBE | 0 | 14 020 | 14 020 | 14 020 | 42 060 |
| 02-81-2-1A0-31623 | DIRECTION REGIONALE DE L'EDUCATION NATIONALE VATOVAVY-FITOVINANY | 0 | 14 020 | 14 020 | 14 020 | 42 060 |
| 02-81-2-1A0-40101 | DIRECTION REGIONALE DE L'EDUCATION NATIONALE BOENY | 0 | 14 020 | 14 020 | 14 020 | 42 060 |
| 02-81-2-1A0-40711 | DIRECTION REGIONALE DE L'EDUCATION NATIONALE SOFIA | 0 | 14 020 | 14 020 | 14 020 | 42 060 |
| 02-81-2-1A0-41210 | DIRECTION REGIONALE DE L'EDUCATION NATIONALE BETSIBOKA | 0 | 14 020 | 14 020 | 14 020 | 42 060 |
| 02-81-2-1A0-41312 | DIRECTION REGIONALE DE L'EDUCATION NATIONALE MELAKY | 0 | 14 020 | 14 020 | 14 020 | 42 060 |
| 02-81-2-1A0-50101 | DIRECTION REGIONALE DE L'EDUCATION NATIONALE ATSIMO-ATSINANANA | 0 | 14 020 | 14 020 | 14 020 | 42 060 |
| 02-81-2-1A0-50302 | DIRECTION REGIONALE DE L'EDUCATION NATIONALE ALAOTRA-MANGORO | 0 | 14 000 | 14 000 | 14 000 | 42 000 |
| 02-81-2-1A0-50905 | DIRECTION REGIONALE DE L'EDUCATION NATIONALE ANALANJIROFO | 0 | 14 020 | 14 020 | 14 020 | 42 060 |
| 02-81-2-1A0-60101 | DIRECTION REGIONALE DE L'EDUCATION NATIONALE ATSIMO-ANDREFANA | 0 | 17 020 | 17 020 | 17 020 | 51 060 |
| 02-81-2-1A0-60406 | DIRECTION REGIONALE DE L'EDUCATION NATIONALE ANDROY | 0 | 14 020 | 14 020 | 14 020 | 42 060 |
| 02-81-2-1A0-61424 | DIRECTION REGIONALE DE L'EDUCATION NATIONALE ANOSY | 0 | 14 020 | 14 020 | 14 020 | 42 060 |
| 02-81-2-1A0-61905 | DIRECTION REGIONALE DE L'EDUCATION NATIONALE MENABE | 0 | 14 020 | 14 020 | 14 020 | 42 060 |
| 314 | Education fondamentale de 9 ans | 103 257 164 | 198 790 191 | 138 316 391 | 115 206 691 | 555 570 437 |
| 00 | Budget Général | 95 478 000 | 188 870 000 | 128 396 200 | 105 286 500 | 518 030 700 |
| 00-81-0-110-00000 | DIRECTION DES AFFAIRES ADMINISTRATIVES ET FINANCIERES (DAAF) | 15 000 000 | 21 000 000 | 21 900 000 | 16 444 500 | 74 344 500 |
| 00-81-0-D00-00000 | DIRECTION GENERALE DE LA PEDAGOGIE (DGP) | 80 478 000 | 167 870 000 | 106 496 200 | 88 842 000 | 443 686 200 |
| 02 | Compte particulier du Trésor | 7 779 164 | 9 920 191 | 9 920 191 | 9 920 191 | 37 539 737 |
| 02-81-0-D00-00000 | DIRECTION GENERALE DE LA PEDAGOGIE (DGP)/CAS | 7 779 164 | 5 831 714 | 5 831 714 | 5 831 714 | 25 274 306 |
| 02-81-0-D10-00000 | DIRECTION DES CURRICULA ET DES RECHERCHES PEDAGOGIQUES | 0 | 883 395 | 883 395 | 883 395 | 2 650 185 |
| 02-81-0-D20-00000 | DIRECTION DE L'ENCADREMENT SCOLAIRE ET DE L'INSPECTION PEDAGOGIQUE | 0 | 468 176 | 468 176 | 468 176 | 1 404 528 |
| 02-81-0-D30-00000 | DIRECTION DE LA FORMATION PEDAGOGIQUE | 0 | 249 917 | 249 917 | 249 917 | 749 751 |

Prévision Recettes par service - En Milliers d'Ariary

| Ministère/Institution-Mission-Programme | LF 2021 | LFI 2022 | Prév 2023 | Prév 2024 | Total | |
|---|--|----------|-----------|-----------|---------|---------|
| 02-81-0-E40-00000 | DIRECTION DES EXAMENS ET DE LA CERTIFICATION | 0 | 258 744 | 258 744 | 258 744 | 776 232 |
| 02-81-2-1A0-10101 | DIRECTION REGIONALE DE L'EDUCATION NATIONALE ANALAMANGA | 0 | 15 664 | 15 664 | 15 664 | 46 992 |
| 02-81-2-1A0-11001 | DIRECTION REGIONALE DE L'EDUCATION NATIONALE VAKINANKARATRA | 0 | 32 506 | 32 506 | 32 506 | 97 518 |
| 02-81-2-1A0-11707 | DIRECTION REGIONALE DE L'EDUCATION NATIONALE ITASY | 0 | 13 624 | 13 624 | 13 624 | 40 872 |
| 02-81-2-1A0-11917 | DIRECTION REGIONALE DE L'EDUCATION NATIONALE BONGOLAVA | 0 | 43 216 | 43 216 | 43 216 | 129 648 |
| 02-81-2-1A0-20101 | DIRECTION REGIONALE DE L'EDUCATION NATIONALE DIANA | 0 | 14 440 | 14 440 | 14 440 | 43 320 |
| 02-81-2-1A0-20824 | DIRECTION REGIONALE DE L'EDUCATION NATIONALE SAVA | 0 | 62 782 | 62 782 | 62 782 | 188 346 |
| 02-81-2-1A0-30101 | DIRECTION REGIONALE DE L'EDUCATION NATIONALE HAUTE MATSIATRA | 0 | 32 506 | 32 506 | 32 506 | 97 518 |
| 02-81-2-1A0-30606 | DIRECTION REGIONALE DE L'EDUCATION NATIONALE AMORON'I MANIA | 0 | 31 282 | 31 282 | 31 282 | 93 846 |
| 02-81-2-1A0-30914 | DIRECTION REGIONALE DE L'EDUCATION NATIONALE ATSIMO-ATSIANANA | 0 | 89 440 | 89 440 | 89 440 | 268 320 |
| 02-81-2-1A0-31307 | DIRECTION REGIONALE DE L'EDUCATION NATIONALE IHOROMBE | 0 | 13 624 | 13 624 | 13 624 | 40 872 |
| 02-81-2-1A0-31623 | DIRECTION REGIONALE DE L'EDUCATION NATIONALE VATOVAVY-FITOVINANY | 0 | 149 848 | 149 848 | 149 848 | 449 544 |
| 02-81-2-1A0-40101 | DIRECTION REGIONALE DE L'EDUCATION NATIONALE BOENY | 0 | 32 098 | 32 098 | 32 098 | 96 294 |
| 02-81-2-1A0-40711 | DIRECTION REGIONALE DE L'EDUCATION NATIONALE SOFIA | 0 | 70 006 | 70 006 | 70 006 | 210 018 |
| 02-81-2-1A0-41210 | DIRECTION REGIONALE DE L'EDUCATION NATIONALE BETSIBOKA | 0 | 13 624 | 13 624 | 13 624 | 40 872 |
| 02-81-2-1A0-41312 | DIRECTION REGIONALE DE L'EDUCATION NATIONALE MELAKY | 0 | 14 440 | 14 440 | 14 440 | 43 320 |
| 02-81-2-1A0-50101 | DIRECTION REGIONALE DE L'EDUCATION NATIONALE ATSIANANA | 0 | 62 506 | 62 506 | 62 506 | 187 518 |
| 02-81-2-1A0-50302 | DIRECTION REGIONALE DE L'EDUCATION NATIONALE ALAOTRA-MANGORO | 0 | 15 460 | 15 460 | 15 460 | 46 380 |
| 02-81-2-1A0-50905 | DIRECTION REGIONALE DE L'EDUCATION NATIONALE ANALANJIROFO | 0 | 14 848 | 14 848 | 14 848 | 44 544 |
| 02-81-2-1A0-60101 | DIRECTION REGIONALE DE L'EDUCATION NATIONALE ATSIMO-ANDREFANA | 0 | 113 572 | 113 572 | 113 572 | 340 716 |
| 02-81-2-1A0-60406 | DIRECTION REGIONALE DE L'EDUCATION NATIONALE ANDROY | 0 | 117 532 | 117 532 | 117 532 | 352 596 |
| 02-81-2-1A0-61424 | DIRECTION REGIONALE DE L'EDUCATION NATIONALE ANOSY | 0 | 73 624 | 73 624 | 73 624 | 220 872 |
| 02-81-2-1A0-61905 | DIRECTION REGIONALE DE L'EDUCATION NATIONALE MENABE | 0 | 14 440 | 14 440 | 14 440 | 43 320 |
| 02-81-4-101-10101 | CISCO ANTANANARIVO RENIVOHITRA | 0 | 2 242 | 2 242 | 2 242 | 6 726 |
| 02-81-4-102-10201 | CISCO ANTANANARIVO ATSIMONDRANO | 0 | 7 472 | 7 472 | 7 472 | 22 416 |
| 02-81-4-103-10301 | CISCO ANTANANARIVO AVARADRANO | 0 | 8 220 | 8 220 | 8 220 | 24 660 |
| 02-81-4-104-10402 | CISCO AMBATOLAMPY | 0 | 6 725 | 6 725 | 6 725 | 20 175 |
| 02-81-4-105-10503 | CISCO AMBOHIDRATRIMO | 0 | 8 593 | 8 593 | 8 593 | 25 779 |
| 02-81-4-106-10605 | CISCO ANDRAMASINA | 0 | 4 484 | 4 484 | 4 484 | 13 452 |
| 02-81-4-107-10707 | CISCO ANJOZOROBE | 0 | 7 472 | 7 472 | 7 472 | 22 416 |
| 02-81-4-108-10803 | CISCO ANKAZOBE | 0 | 4 857 | 4 857 | 4 857 | 14 571 |
| 02-81-4-109-10909 | CISCO ANTANIFOTSY | 0 | 8 967 | 8 967 | 8 967 | 26 901 |
| 02-81-4-110-11001 | CISCO ANTSIRABE I | 0 | 2 242 | 2 242 | 2 242 | 6 726 |
| 02-81-4-111-11101 | CISCO ANTSIRABE II | 0 | 7 472 | 7 472 | 7 472 | 22 416 |
| 02-81-4-112-11212 | CISCO ARIVONIMAMO | 0 | 7 846 | 7 846 | 7 846 | 23 538 |
| 02-81-4-113-11310 | CISCO BETAFO | 0 | 6 725 | 6 725 | 6 725 | 20 175 |
| 02-81-4-114-11404 | CISCO FARATSIHO | 0 | 3 736 | 3 736 | 3 736 | 11 208 |
| 02-81-4-115-11503 | CISCO FENOARIVO-AFOVOANY | 0 | 2 242 | 2 242 | 2 242 | 6 726 |
| 02-81-4-116-11615 | CISCO MANJAKANDRIANA | 0 | 9 340 | 9 340 | 9 340 | 28 020 |
| 02-81-4-117-11707 | CISCO MIARINARIVO | 0 | 5 231 | 5 231 | 5 231 | 15 693 |
| 02-81-4-118-11813 | CISCO SOAVINANDRIANA | 0 | 4 857 | 4 857 | 4 857 | 14 571 |
| 02-81-4-119-11917 | CISCO TSIROANOMANDIDY | 0 | 7 472 | 7 472 | 7 472 | 22 416 |
| 02-81-4-120-12001 | CISCO MANDOTO | 0 | 3 363 | 3 363 | 3 363 | 10 089 |
| 02-81-4-201-20101 | CISCO ANTSIRANANA I | 0 | 1 121 | 1 121 | 1 121 | 3 363 |
| 02-81-4-202-20201 | CISCO ANTSIRANANA II | 0 | 7 846 | 7 846 | 7 846 | 23 538 |
| 02-81-4-203-20302 | CISCO AMBANJA | 0 | 8 967 | 8 967 | 8 967 | 26 901 |

Prévision Recettes par service - En Milliers d'Ariary

| Ministère/Institution-Mission-Programme | LFR 2021 | LFI 2022 | Prév 2023 | Prév 2024 | Total | |
|---|--------------------------------|----------|-----------|-----------|--------|--------|
| 02-81-4-204-20404 | CISCO AMBILOBE | 0 | 6 352 | 6 352 | 6 352 | 19 056 |
| 02-81-4-205-20504 | CISCO ANDAPA | 0 | 6 352 | 6 352 | 6 352 | 19 056 |
| 02-81-4-206-20606 | CISCO ANTALAHA | 0 | 7 846 | 7 846 | 7 846 | 23 538 |
| 02-81-4-207-20705 | CISCO NOSY BE | 0 | 1 868 | 1 868 | 1 868 | 5 604 |
| 02-81-4-208-20824 | CISCO SAMBAVA | 0 | 11 208 | 11 208 | 11 208 | 33 624 |
| 02-81-4-209-20919 | CISCO VOHEMAR | 0 | 7 099 | 7 099 | 7 099 | 21 297 |
| 02-81-4-301-30101 | CISCO FIANARANTSOA I | 0 | 2 616 | 2 616 | 2 616 | 7 848 |
| 02-81-4-303-30301 | CISCO AMBALAVAO | 0 | 7 099 | 7 099 | 7 099 | 21 297 |
| 02-81-4-304-30401 | CISCO AMBATOFINANDRAHANA | 0 | 4 857 | 4 857 | 4 857 | 14 571 |
| 02-81-4-305-30503 | CISCO AMBOHIMAHASOA | 0 | 6 725 | 6 725 | 6 725 | 20 175 |
| 02-81-4-306-30606 | CISCO AMBOSITRA | 0 | 10 461 | 10 461 | 10 461 | 31 383 |
| 02-81-4-307-30703 | CISCO BEFOTAKA | 0 | 2 616 | 2 616 | 2 616 | 7 848 |
| 02-81-4-308-30804 | CISCO FANDRIANA | 0 | 10 461 | 10 461 | 10 461 | 31 383 |
| 02-81-4-309-30914 | CISCO FARAFANGANA | 0 | 13 824 | 13 824 | 13 824 | 41 472 |
| 02-81-4-310-31007 | CISCO IKONGO | 0 | 5 978 | 5 978 | 5 978 | 17 934 |
| 02-81-4-311-31102 | CISCO IAKORA | 0 | 1 868 | 1 868 | 1 868 | 5 604 |
| 02-81-4-312-31208 | CISCO IFANADIANA | 0 | 6 352 | 6 352 | 6 352 | 19 056 |
| 02-81-4-313-31307 | CISCO IHOSY | 0 | 6 352 | 6 352 | 6 352 | 19 056 |
| 02-81-4-314-31403 | CISCO IKALAMAVONY | 0 | 2 989 | 2 989 | 2 989 | 8 967 |
| 02-81-4-315-31502 | CISCO IVOHIBE | 0 | 6 352 | 6 352 | 6 352 | 19 056 |
| 02-81-4-316-31623 | CISCO MANAKARA | 0 | 17 560 | 17 560 | 17 560 | 52 680 |
| 02-81-4-317-31715 | CISCO MANANJARY | 0 | 11 208 | 11 208 | 11 208 | 33 624 |
| 02-81-4-318-31805 | CISCO MIDONGY SUD | 0 | 2 616 | 2 616 | 2 616 | 7 848 |
| 02-81-4-319-31907 | CISCO NOSY VARIKA | 0 | 9 340 | 9 340 | 9 340 | 28 020 |
| 02-81-4-320-32024 | CISCO VANGAINDRANO | 0 | 12 329 | 12 329 | 12 329 | 36 987 |
| 02-81-4-321-32115 | CISCO VOHIPENO | 0 | 7 099 | 7 099 | 7 099 | 21 297 |
| 02-81-4-322-32216 | CISCO VONDROZO | 0 | 7 099 | 7 099 | 7 099 | 21 297 |
| 02-81-4-323-32301 | CISCO MANANDRIANA | 0 | 4 110 | 4 110 | 4 110 | 12 330 |
| 02-81-4-324-32401 | CISCO LALANGINA | 0 | 5 978 | 5 978 | 5 978 | 17 934 |
| 02-81-4-325-32501 | CISCO ISANDRA | 0 | 2 989 | 2 989 | 2 989 | 8 967 |
| 02-81-4-326-32612 | CISCO VOHIBATO | 0 | 5 978 | 5 978 | 5 978 | 17 934 |
| 02-81-4-401-40101 | CISCO MAHAJANGA I | 0 | 1 121 | 1 121 | 1 121 | 3 363 |
| 02-81-4-402-40201 | CISCO MAHAJANGA II | 0 | 3 363 | 3 363 | 3 363 | 10 089 |
| 02-81-4-403-40301 | CISCO AMBATO BOENI | 0 | 4 484 | 4 484 | 4 484 | 13 452 |
| 02-81-4-404-40401 | CISCO AMBATOMAINTY | 0 | 1 868 | 1 868 | 1 868 | 5 604 |
| 02-81-4-405-40504 | CISCO ANALALAVA | 0 | 7 099 | 7 099 | 7 099 | 21 297 |
| 02-81-4-406-40601 | CISCO ANTSALOVA | 0 | 1 868 | 1 868 | 1 868 | 5 604 |
| 02-81-4-407-40711 | CISCO ANTSOHIHY | 0 | 6 352 | 6 352 | 6 352 | 19 056 |
| 02-81-4-408-40810 | CISCO BEALANANA | 0 | 8 593 | 8 593 | 8 593 | 25 779 |
| 02-81-4-409-40907 | CISCO BEFANDRIANA NORD | 0 | 7 472 | 7 472 | 7 472 | 22 416 |
| 02-81-4-410-41004 | CISCO BESALAMPY | 0 | 2 989 | 2 989 | 2 989 | 8 967 |
| 02-81-4-411-41104 | CISCO KANDREHO | 0 | 2 242 | 2 242 | 2 242 | 6 726 |
| 02-81-4-412-41210 | CISCO MAEVATANANA | 0 | 5 604 | 5 604 | 5 604 | 16 812 |
| 02-81-4-413-41312 | CISCO MAINTIRANO | 0 | 6 352 | 6 352 | 6 352 | 19 056 |
| 02-81-4-414-41405 | CISCO MAMPIKONY | 0 | 5 978 | 5 978 | 5 978 | 17 934 |
| 02-81-4-415-41518 | CISCO MANDRITSARA | 0 | 11 956 | 11 956 | 11 956 | 35 868 |
| 02-81-4-416-41610 | CISCO MAROVOAY | 0 | 4 857 | 4 857 | 4 857 | 14 571 |
| 02-81-4-417-41707 | CISCO MITSINJO | 0 | 2 242 | 2 242 | 2 242 | 6 726 |
| 02-81-4-418-41803 | CISCO MORAFENOBE | 0 | 1 121 | 1 121 | 1 121 | 3 363 |
| 02-81-4-419-41910 | CISCO PORT BERGE | 0 | 7 472 | 7 472 | 7 472 | 22 416 |
| 02-81-4-420-42003 | CISCO SOALALA | 0 | 1 868 | 1 868 | 1 868 | 5 604 |
| 02-81-4-421-42112 | CISCO TSARATANANA | 0 | 5 604 | 5 604 | 5 604 | 16 812 |
| 02-81-4-501-50101 | CISCO TOAMASINA I | 0 | 1 868 | 1 868 | 1 868 | 5 604 |
| 02-81-4-502-50216 | CISCO TOAMASINA II | 0 | 7 099 | 7 099 | 7 099 | 21 297 |
| 02-81-4-503-50302 | CISCO AMBATONDRAZAKA | 0 | 7 099 | 7 099 | 7 099 | 21 297 |
| 02-81-4-504-50405 | CISCO AMPARAFARAVOLA | 0 | 9 340 | 9 340 | 9 340 | 28 020 |
| 02-81-4-505-50501 | CISCO ANDILAMENA | 0 | 4 857 | 4 857 | 4 857 | 14 571 |
| 02-81-4-506-50605 | CISCO ANOSIBE AN'ALA | 0 | 5 231 | 5 231 | 5 231 | 15 693 |
| 02-81-4-507-50701 | CISCO ANTANAMBAO MANAMPOTSY | 0 | 2 616 | 2 616 | 2 616 | 7 848 |
| 02-81-4-508-50815 | CISCO VOHIBINANY | 0 | 6 725 | 6 725 | 6 725 | 20 175 |

Prévision Recettes par service - En Milliers d'Ariary

| Ministère/Institution-Mission-Programme | LF 2021 | LFI 2022 | Prév 2023 | Prév 2024 | Total | |
|---|--------------------------------|----------|-----------|-----------|--------|--------|
| 02-81-4-509-50905 | CISCO FENERIVE EST | 0 | 7 472 | 7 472 | 7 472 | 22 416 |
| 02-81-4-510-51008 | CISCO MAHANORO | 0 | 5 978 | 5 978 | 5 978 | 17 934 |
| 02-81-4-511-51107 | CISCO MANANARA NORD | 0 | 6 352 | 6 352 | 6 352 | 19 056 |
| 02-81-4-512-51206 | CISCO MAROANTSETRA | 0 | 7 472 | 7 472 | 7 472 | 22 416 |
| 02-81-4-513-51311 | CISCO MAROLAMBO | 0 | 5 604 | 5 604 | 5 604 | 16 812 |
| 02-81-4-514-51417 | CISCO MORAMANGA | 0 | 10 835 | 10 835 | 10 835 | 32 505 |
| 02-81-4-515-51501 | CISCO NOSY BORAHA | 0 | 748 | 748 | 748 | 2 244 |
| 02-81-4-516-51609 | CISCO SOANIERANA IVONGO | 0 | 4 857 | 4 857 | 4 857 | 14 571 |
| 02-81-4-517-51716 | CISCO VATOMANDRY | 0 | 7 099 | 7 099 | 7 099 | 21 297 |
| 02-81-4-518-51810 | CISCO VAVATENINA | 0 | 5 978 | 5 978 | 5 978 | 17 934 |
| 02-81-4-601-60101 | CISCO TOLIARA I | 0 | 2 242 | 2 242 | 2 242 | 6 726 |
| 02-81-4-602-60201 | CISCO TOLIARY II | 0 | 9 714 | 9 714 | 9 714 | 29 142 |
| 02-81-4-603-60301 | CISCO AMBOASARY SUD | 0 | 8 220 | 8 220 | 8 220 | 24 660 |
| 02-81-4-604-60406 | CISCO AMBOVOMBE | 0 | 8 593 | 8 593 | 8 593 | 25 779 |
| 02-81-4-605-60502 | CISCO AMPANIHY OUEST | 0 | 6 725 | 6 725 | 6 725 | 20 175 |
| 02-81-4-606-60602 | CISCO ANKAZOABO SUD | 0 | 4 484 | 4 484 | 4 484 | 13 452 |
| 02-81-4-607-60701 | CISCO BEKILY | 0 | 7 472 | 7 472 | 7 472 | 22 416 |
| 02-81-4-608-60807 | CISCO BELO/TSIRIBIHINA | 0 | 3 736 | 3 736 | 3 736 | 11 208 |
| 02-81-4-609-60901 | CISCO BELOHA ANDROY | 0 | 2 989 | 2 989 | 2 989 | 8 967 |
| 02-81-4-610-61001 | CISCO BENENITRA | 0 | 1 868 | 1 868 | 1 868 | 5 604 |
| 02-81-4-611-61102 | CISCO BEROROHA | 0 | 2 989 | 2 989 | 2 989 | 8 967 |
| 02-81-4-612-61205 | CISCO BETIOKY | 0 | 8 967 | 8 967 | 8 967 | 26 901 |
| 02-81-4-613-61308 | CISCO BETROKA | 0 | 8 220 | 8 220 | 8 220 | 24 660 |
| 02-81-4-614-61424 | CISCO TAOLAGNARO | 0 | 11 582 | 11 582 | 11 582 | 34 746 |
| 02-81-4-615-61507 | CISCO MAHABO | 0 | 3 736 | 3 736 | 3 736 | 11 208 |
| 02-81-4-616-61605 | CISCO MANJA | 0 | 2 616 | 2 616 | 2 616 | 7 848 |
| 02-81-4-617-61713 | CISCO MIANDRIVAZO | 0 | 4 110 | 4 110 | 4 110 | 12 330 |
| 02-81-4-618-61806 | CISCO MOROMBE | 0 | 3 363 | 3 363 | 3 363 | 10 089 |
| 02-81-4-619-61905 | CISCO MORONDAVA | 0 | 4 484 | 4 484 | 4 484 | 13 452 |
| 02-81-4-620-62010 | CISCO SAKARAH | 0 | 4 484 | 4 484 | 4 484 | 13 452 |
| 02-81-4-621-62105 | CISCO TSIHOMBE | 0 | 5 604 | 5 604 | 5 604 | 16 812 |
| 02-81-7-101-10101 | ZAP ANTANANARIVO RENIVOHITRA | 0 | 1 796 | 1 796 | 1 796 | 5 388 |
| 02-81-7-102-10216 | ZAP ANTANANARIVO ATSIMONDRA | 0 | 2 923 | 2 923 | 2 923 | 8 769 |
| 02-81-7-103-10301 | ZAP ANTANANARIVO AVARADRANO | 0 | 3 324 | 3 324 | 3 324 | 9 972 |
| 02-81-7-104-10402 | ZAP AMBATOLAMPY | 0 | 3 515 | 3 515 | 3 515 | 10 545 |
| 02-81-7-105-10522 | ZAP AMBOHIDRATRIMO | 0 | 4 451 | 4 451 | 4 451 | 13 353 |
| 02-81-7-106-10605 | ZAP ANDRAMASINA | 0 | 2 923 | 2 923 | 2 923 | 8 769 |
| 02-81-7-107-10707 | ZAP ANJOZOROBE | 0 | 6 533 | 6 533 | 6 533 | 19 599 |
| 02-81-7-108-10803 | ZAP ANKAZOBE | 0 | 5 406 | 5 406 | 5 406 | 16 218 |
| 02-81-7-109-10909 | ZAP ANTANIFOTSY | 0 | 5 998 | 5 998 | 5 998 | 17 994 |
| 02-81-7-110-11001 | ZAP ANTSIRABE I | 0 | 1 013 | 1 013 | 1 013 | 3 039 |
| 02-81-7-111-11109 | ZAP ANTSIBE II | 0 | 4 623 | 4 623 | 4 623 | 13 869 |
| 02-81-7-112-11212 | ZAP ARIVONIMAMO | 0 | 5 234 | 5 234 | 5 234 | 15 702 |
| 02-81-7-113-11310 | ZAP BETAFO | 0 | 4 833 | 4 833 | 4 833 | 14 499 |
| 02-81-7-114-11404 | ZAP FARATSIHO | 0 | 3 133 | 3 133 | 3 133 | 9 399 |
| 02-81-7-115-11502 | ZAP FENOARIVO AFOVOANY | 0 | 5 406 | 5 406 | 5 406 | 16 218 |
| 02-81-7-116-11615 | ZAP MANJAKANDRIANA | 0 | 5 234 | 5 234 | 5 234 | 15 702 |
| 02-81-7-117-11707 | ZAP MIARINARIVO | 0 | 3 935 | 3 935 | 3 935 | 11 805 |
| 02-81-7-118-11813 | ZAP SOAVINANDRIANA | 0 | 3 629 | 3 629 | 3 629 | 10 887 |
| 02-81-7-119-11917 | ZAP TSIROANOMANDIDY | 0 | 6 705 | 6 705 | 6 705 | 20 115 |
| 02-81-7-120-12001 | ZAP MANDOTO | 0 | 3 076 | 3 076 | 3 076 | 9 228 |
| 02-81-7-201-20101 | ZAP ANTSIRANANA I | 0 | 325 | 325 | 325 | 975 |
| 02-81-7-202-20210 | ZAP ANTSIRANANA II | 0 | 4 775 | 4 775 | 4 775 | 14 325 |
| 02-81-7-203-20302 | ZAP AMBANJA | 0 | 5 654 | 5 654 | 5 654 | 16 962 |
| 02-81-7-204-20404 | ZAP AMBILOBE | 0 | 5 348 | 5 348 | 5 348 | 16 044 |
| 02-81-7-205-20504 | ZAP ANDAPA | 0 | 3 916 | 3 916 | 3 916 | 11 748 |
| 02-81-7-206-20606 | ZAP ANTALAHA | 0 | 5 998 | 5 998 | 5 998 | 17 994 |
| 02-81-7-207-20705 | ZAP NOSY BE | 0 | 975 | 975 | 975 | 2 925 |
| 02-81-7-208-20824 | ZAP SAMBAVA | 0 | 8 366 | 8 366 | 8 366 | 25 098 |

Prévision Recettes par service - En Milliers d'Ariary

| Ministère/Institution-Mission-Programme | LF 2021 | LFI 2022 | Prév 2023 | Prév 2024 | Total | |
|---|---------------------------|----------|-----------|-----------|--------|--------|
| 02-81-7-209-20919 | ZAP VOHEMAR | 0 | 7 755 | 7 755 | 7 755 | 23 265 |
| 02-81-7-301-30101 | ZAP FIANARANTSOA I | 0 | 612 | 612 | 612 | 1 836 |
| 02-81-7-303-30301 | ZAP AMBALAVAO | 0 | 6 418 | 6 418 | 6 418 | 19 254 |
| 02-81-7-304-30401 | ZAP AMBATOFINANDRAHANA | 0 | 4 546 | 4 546 | 4 546 | 13 638 |
| 02-81-7-305-30503 | ZAP AMBOHIMAHASOA | 0 | 3 763 | 3 763 | 3 763 | 11 289 |
| 02-81-7-306-30606 | ZAP AMBOSITRA | 0 | 6 246 | 6 246 | 6 246 | 18 738 |
| 02-81-7-307-30703 | ZAP BEFOTAKA | 0 | 1 949 | 1 949 | 1 949 | 5 847 |
| 02-81-7-308-30804 | ZAP FANDRIANA | 0 | 6 112 | 6 112 | 6 112 | 18 336 |
| 02-81-7-309-30914 | ZAP FARAFANGANA | 0 | 8 672 | 8 672 | 8 672 | 26 016 |
| 02-81-7-310-31007 | ZAP IKONGO | 0 | 4 909 | 4 909 | 4 909 | 14 727 |
| 02-81-7-311-31102 | ZAP IAKORA | 0 | 1 643 | 1 643 | 1 643 | 4 929 |
| 02-81-7-312-31208 | ZAP IFANADIANA | 0 | 7 335 | 7 335 | 7 335 | 22 005 |
| 02-81-7-313-31307 | ZAP IHOSY | 0 | 8 462 | 8 462 | 8 462 | 25 386 |
| 02-81-7-314-31403 | ZAP IKALAMAVONY | 0 | 2 407 | 2 407 | 2 407 | 7 221 |
| 02-81-7-315-31502 | ZAP IVOHIBE | 0 | 2 560 | 2 560 | 2 560 | 7 680 |
| 02-81-7-316-31623 | ZAP MANAKARA | 0 | 9 016 | 9 016 | 9 016 | 27 048 |
| 02-81-7-317-31715 | ZAP MANANJARY | 0 | 10 658 | 10 658 | 10 658 | 31 974 |
| 02-81-7-318-31805 | ZAP MIDONGY SUD | 0 | 1 853 | 1 853 | 1 853 | 5 559 |
| 02-81-7-319-31907 | ZAP NOSY VARIKA | 0 | 10 448 | 10 448 | 10 448 | 31 344 |
| 02-81-7-320-32024 | ZAP VANGAINDRANO | 0 | 7 908 | 7 908 | 7 908 | 23 724 |
| 02-81-7-321-32115 | ZAP VOHIPENO | 0 | 3 534 | 3 534 | 3 534 | 10 602 |
| 02-81-7-322-32216 | ZAP VONDROZO | 0 | 7 010 | 7 010 | 7 010 | 21 030 |
| 02-81-7-323-32305 | ZAP MANANDRIANA | 0 | 2 636 | 2 636 | 2 636 | 7 908 |
| 02-81-7-324-32401 | ZAP LALANGINA | 0 | 2 292 | 2 292 | 2 292 | 6 876 |
| 02-81-7-325-32501 | ZAP ISANDRA | 0 | 2 407 | 2 407 | 2 407 | 7 221 |
| 02-81-7-326-32601 | ZAP VOHIBATO | 0 | 3 801 | 3 801 | 3 801 | 11 403 |
| 02-81-7-401-40101 | ZAP MAHAJANGA I | 0 | 306 | 306 | 306 | 918 |
| 02-81-7-402-40208 | ZAP MAHAJANGA II | 0 | 2 503 | 2 503 | 2 503 | 7 509 |
| 02-81-7-403-40305 | ZAP AMBATO BOENI | 0 | 3 859 | 3 859 | 3 859 | 11 577 |
| 02-81-7-404-40401 | ZAP AMBATOMAINTY | 0 | 1 223 | 1 223 | 1 223 | 3 669 |
| 02-81-7-405-40504 | ZAP ANALALAVA | 0 | 6 590 | 6 590 | 6 590 | 19 770 |
| 02-81-7-406-40601 | ZAP ANTSALOVA | 0 | 1 548 | 1 548 | 1 548 | 4 644 |
| 02-81-7-407-40711 | ZAP ANTSOHIHY | 0 | 4 317 | 4 317 | 4 317 | 12 951 |
| 02-81-7-408-40810 | ZAP BEALANANA | 0 | 6 609 | 6 609 | 6 609 | 19 827 |
| 02-81-7-409-40907 | ZAP BEFANDRIANA NORD | 0 | 8 557 | 8 557 | 8 557 | 25 671 |
| 02-81-7-410-41004 | ZAP BESALAMPY | 0 | 2 541 | 2 541 | 2 541 | 7 623 |
| 02-81-7-411-41104 | ZAP KANDREHO | 0 | 955 | 955 | 955 | 2 865 |
| 02-81-7-412-41210 | ZAP MAEVATANANA | 0 | 4 833 | 4 833 | 4 833 | 14 499 |
| 02-81-7-413-41312 | ZAP MAINTIRANO | 0 | 1 796 | 1 796 | 1 796 | 5 388 |
| 02-81-7-414-41405 | ZAP MAMPIKONY | 0 | 3 324 | 3 324 | 3 324 | 9 972 |
| 02-81-7-415-41518 | ZAP MANDRITSARA | 0 | 11 078 | 11 078 | 11 078 | 33 234 |
| 02-81-7-416-41610 | ZAP MAROVOAY | 0 | 3 515 | 3 515 | 3 515 | 10 545 |
| 02-81-7-417-41707 | ZAP MITSINJO | 0 | 2 082 | 2 082 | 2 082 | 6 246 |
| 02-81-7-418-41803 | ZAP MORAFENOBE | 0 | 1 395 | 1 395 | 1 395 | 4 185 |
| 02-81-7-419-41910 | ZAP PORT BERGE | 0 | 6 189 | 6 189 | 6 189 | 18 567 |
| 02-81-7-420-42003 | ZAP SOALALA | 0 | 2 216 | 2 216 | 2 216 | 6 648 |
| 02-81-7-421-42112 | ZAP TSARATANANA | 0 | 4 355 | 4 355 | 4 355 | 13 065 |
| 02-81-7-501-50101 | ZAP TOAMASINA I | 0 | 459 | 459 | 459 | 1 377 |
| 02-81-7-502-50216 | ZAP TOAMASINA II | 0 | 5 883 | 5 883 | 5 883 | 17 649 |
| 02-81-7-503-50302 | ZAP AMBATONDRAZAKA | 0 | 5 291 | 5 291 | 5 291 | 15 873 |
| 02-81-7-504-50405 | ZAP AMPARAFARAVOLA | 0 | 5 253 | 5 253 | 5 253 | 15 759 |
| 02-81-7-505-50501 | ZAP ANDILAMENA | 0 | 2 904 | 2 904 | 2 904 | 8 712 |
| 02-81-7-506-50605 | ZAP ANOSIBE AN'ALA | 0 | 3 534 | 3 534 | 3 534 | 10 602 |
| 02-81-7-507-50701 | ZAP ANTANAMBAO MANAMPOTSY | 0 | 2 044 | 2 044 | 2 044 | 6 132 |
| 02-81-7-508-50815 | ZAP VOHIBINANY | 0 | 7 354 | 7 354 | 7 354 | 22 062 |
| 02-81-7-509-50905 | ZAP FENERIVE EST | 0 | 7 698 | 7 698 | 7 698 | 23 094 |
| 02-81-7-510-51008 | ZAP MAHANORO | 0 | 8 213 | 8 213 | 8 213 | 24 639 |
| 02-81-7-511-51107 | ZAP MANANARA NORD | 0 | 5 673 | 5 673 | 5 673 | 17 019 |
| 02-81-7-512-51206 | ZAP MAROANTSETRA | 0 | 4 565 | 4 565 | 4 565 | 13 695 |
| 02-81-7-513-51311 | ZAP MAROLAMBO | 0 | 5 329 | 5 329 | 5 329 | 15 987 |

Prévision Recettes par service - En Milliers d'Ariary

| Ministère/Institution-Mission-Programme | | LF 2021 | LF 2022 | Prév 2023 | Prév 2024 | Total |
|---|--|------------------|------------------|------------------|------------------|-------------------|
| 02-81-7-514-51417 | ZAP MORAMANGA | 0 | 6 972 | 6 972 | 6 972 | 20 916 |
| 02-81-7-515-51501 | ZAP NOSY BORAHA | 0 | 382 | 382 | 382 | 1 146 |
| 02-81-7-516-51609 | ZAP SOANIERANA IVONGO | 0 | 3 878 | 3 878 | 3 878 | 11 634 |
| 02-81-7-517-51716 | ZAP VATOMANDRY | 0 | 4 718 | 4 718 | 4 718 | 14 154 |
| 02-81-7-518-51810 | ZAP VAVATENINA | 0 | 5 177 | 5 177 | 5 177 | 15 531 |
| 02-81-7-601-60101 | ZAP TOLIARA I | 0 | 421 | 421 | 421 | 1 263 |
| 02-81-7-602-60201 | ZAP TOLIARY II | 0 | 5 368 | 5 368 | 5 368 | 16 104 |
| 02-81-7-603-60301 | ZAP AMBOASARY SUD | 0 | 5 578 | 5 578 | 5 578 | 16 734 |
| 02-81-7-604-60406 | ZAP AMBOVOMBE | 0 | 9 474 | 9 474 | 9 474 | 28 422 |
| 02-81-7-605-60502 | ZAP AMPANIHY OUEST | 0 | 10 658 | 10 658 | 10 658 | 31 974 |
| 02-81-7-606-60602 | ZAP ANKAZOABO SUD | 0 | 2 216 | 2 216 | 2 216 | 6 648 |
| 02-81-7-607-60714 | ZAP BEKILY | 0 | 6 781 | 6 781 | 6 781 | 20 343 |
| 02-81-7-608-60807 | ZAP BELO/TSIRIBIHINA | 0 | 2 235 | 2 235 | 2 235 | 6 705 |
| 02-81-7-609-60901 | ZAP BELOHA ANDROY | 0 | 5 539 | 5 539 | 5 539 | 16 617 |
| 02-81-7-610-61001 | ZAP BENENITRA | 0 | 1 185 | 1 185 | 1 185 | 3 555 |
| 02-81-7-611-61102 | ZAP BEROROHA | 0 | 2 044 | 2 044 | 2 044 | 6 132 |
| 02-81-7-612-61205 | ZAP BETIOKY | 0 | 8 481 | 8 481 | 8 481 | 25 443 |
| 02-81-7-613-61308 | ZAP BETROKA | 0 | 4 527 | 4 527 | 4 527 | 13 581 |
| 02-81-7-614-61424 | ZAP TAOLAGNARO | 0 | 5 368 | 5 368 | 5 368 | 16 104 |
| 02-81-7-615-61507 | ZAP MAHABO | 0 | 2 617 | 2 617 | 2 617 | 7 851 |
| 02-81-7-616-61605 | ZAP MANJA | 0 | 1 777 | 1 777 | 1 777 | 5 331 |
| 02-81-7-617-61713 | ZAP MIANDRIVAZO | 0 | 2 159 | 2 159 | 2 159 | 6 477 |
| 02-81-7-618-61806 | ZAP MOROMBE | 0 | 3 247 | 3 247 | 3 247 | 9 741 |
| 02-81-7-619-61905 | ZAP MORONDAVA | 0 | 2 235 | 2 235 | 2 235 | 6 705 |
| 02-81-7-620-62010 | ZAP SAKARAHAN | 0 | 3 018 | 3 018 | 3 018 | 9 054 |
| 02-81-7-621-62105 | ZAP TSIHOMBE | 0 | 6 112 | 6 112 | 6 112 | 18 336 |
| 316 | Enseignement secondaire générale | 5 780 000 | 1 559 925 | 1 559 925 | 1 559 925 | 10 459 775 |
| 02 | Compte particulier du Trésor | 5 780 000 | 1 559 925 | 1 559 925 | 1 559 925 | 10 459 775 |
| 02-81-0-D10-00000 | DIRECTION DES CURRICULA ET DES RECHERCHES PEDAGOGIQUES | 0 | 419 469 | 419 469 | 419 469 | 1 258 407 |
| 02-81-0-D20-00000 | DIRECTION DE L'ENCADREMENT SCOLAIRE ET DE L'INSPECTION PEDAGOGIQUE | 0 | 85 800 | 85 800 | 85 800 | 257 400 |
| 02-81-0-D30-00000 | DIRECTION DE LA FORMATION PEDAGOGIQUE | 0 | 14 307 | 14 307 | 14 307 | 42 921 |
| 02-81-0-E00-00000 | DIRECTION GENERALE DES ETABLISSEMENTS SCOLAIRES (DGES)/CAS | 5 780 000 | 124 983 | 124 983 | 124 983 | 6 154 949 |
| 02-81-0-E20-00000 | DIRECTION DE L'ENSEIGNEMENT SECONDAIRE | 0 | 224 046 | 224 046 | 224 046 | 672 138 |
| 02-81-2-1A0-10101 | DIRECTION REGIONALE DE L'EDUCATION NATIONALE ANALAMANGA | 0 | 49 662 | 49 662 | 49 662 | 148 986 |
| 02-81-2-1A0-11001 | DIRECTION REGIONALE DE L'EDUCATION NATIONALE VAKINANKARATRA | 0 | 28 458 | 28 458 | 28 458 | 85 374 |
| 02-81-2-1A0-11707 | DIRECTION REGIONALE DE L'EDUCATION NATIONALE ITASY | 0 | 18 642 | 18 642 | 18 642 | 55 926 |
| 02-81-2-1A0-11917 | DIRECTION REGIONALE DE L'EDUCATION NATIONALE BONGOLAVA | 0 | 438 | 438 | 438 | 1 314 |
| 02-81-2-1A0-20101 | DIRECTION REGIONALE DE L'EDUCATION NATIONALE DIANA | 0 | 1 050 | 1 050 | 1 050 | 3 150 |
| 02-81-2-1A0-20824 | DIRECTION REGIONALE DE L'EDUCATION NATIONALE SAVA | 0 | 11 346 | 11 346 | 11 346 | 34 038 |
| 02-81-2-1A0-30101 | DIRECTION REGIONALE DE L'EDUCATION NATIONALE HAUTE MATSIATRA | 0 | 56 958 | 56 958 | 56 958 | 170 874 |
| 02-81-2-1A0-30606 | DIRECTION REGIONALE DE L'EDUCATION NATIONALE AMORON' I MANIA | 0 | 846 | 846 | 846 | 2 538 |
| 02-81-2-1A0-30914 | DIRECTION REGIONALE DE L'EDUCATION NATIONALE ATSIMO-ATSINANANA | 0 | 25 050 | 25 050 | 25 050 | 75 150 |
| 02-81-2-1A0-31307 | DIRECTION REGIONALE DE L'EDUCATION NATIONALE IHOROMBE | 0 | 642 | 642 | 642 | 1 926 |
| 02-81-2-1A0-31623 | DIRECTION REGIONALE DE L'EDUCATION NATIONALE VATOVAVY-FITOVINANY | 0 | 55 554 | 55 554 | 55 554 | 166 662 |
| 02-81-2-1A0-40101 | DIRECTION REGIONALE DE L'EDUCATION NATIONALE BOENY | 0 | 1 254 | 1 254 | 1 254 | 3 762 |
| 02-81-2-1A0-40711 | DIRECTION REGIONALE DE L'EDUCATION NATIONALE SOFIA | 0 | 1 458 | 1 458 | 1 458 | 4 374 |
| 02-81-2-1A0-41210 | DIRECTION REGIONALE DE L'EDUCATION NATIONALE BETSIBOKA | 0 | 642 | 642 | 642 | 1 926 |
| 02-81-2-1A0-41312 | DIRECTION REGIONALE DE L'EDUCATION NATIONALE MELAKY | 0 | 14 550 | 14 550 | 14 550 | 43 650 |

Prévision Recettes par service - En Milliers d'Ariary

| Ministère/Institution-Mission-Programme | LFR 2021 | LFI 2022 | Prév 2023 | Prév 2024 | Total | |
|---|---|----------|-----------|-----------|--------|---------|
| 02-81-2-1A0-50101 | DIRECTION REGIONALE DE L'EDUCATION NATIONALE ATSIANANANA | 0 | 20 958 | 20 958 | 20 958 | 62 874 |
| 02-81-2-1A0-50302 | DIRECTION REGIONALE DE L'EDUCATION NATIONALE ALAOTRA-MANGORO | 0 | 19 050 | 19 050 | 19 050 | 57 150 |
| 02-81-2-1A0-50905 | DIRECTION REGIONALE DE L'EDUCATION NATIONALE ANALANJIROFO | 0 | 11 754 | 11 754 | 11 754 | 35 262 |
| 02-81-2-1A0-60101 | DIRECTION REGIONALE DE L'EDUCATION NATIONALE ATSIMO-ANDREFANA | 0 | 36 366 | 36 366 | 36 366 | 109 098 |
| 02-81-2-1A0-60406 | DIRECTION REGIONALE DE L'EDUCATION NATIONALE ANDROY | 0 | 26 346 | 26 346 | 26 346 | 79 038 |
| 02-81-2-1A0-61424 | DIRECTION REGIONALE DE L'EDUCATION NATIONALE ANOSY | 0 | 642 | 642 | 642 | 1 926 |
| 02-81-2-1A0-61905 | DIRECTION REGIONALE DE L'EDUCATION NATIONALE MENABE | 0 | 1 050 | 1 050 | 1 050 | 3 150 |
| 02-81-4-101-10101 | CISCO ANTANANARIVO RENIVOHITRA | 0 | 1 041 | 1 041 | 1 041 | 3 123 |
| 02-81-4-102-10201 | CISCO ANTANANARIVO ATSIMONDRANO | 0 | 3 398 | 3 398 | 3 398 | 10 194 |
| 02-81-4-103-10301 | CISCO ANTANANARIVO AVARADRANO | 0 | 3 735 | 3 735 | 3 735 | 11 205 |
| 02-81-4-104-10402 | CISCO AMBATOLAMPY | 0 | 3 062 | 3 062 | 3 062 | 9 186 |
| 02-81-4-105-10503 | CISCO AMBOHIDRATRIMO | 0 | 3 904 | 3 904 | 3 904 | 11 712 |
| 02-81-4-106-10605 | CISCO ANDRAMASINA | 0 | 2 051 | 2 051 | 2 051 | 6 153 |
| 02-81-4-107-10707 | CISCO ANJOZOROBE | 0 | 3 398 | 3 398 | 3 398 | 10 194 |
| 02-81-4-108-10803 | CISCO ANKAZOBE | 0 | 2 220 | 2 220 | 2 220 | 6 660 |
| 02-81-4-109-10909 | CISCO ANTANIFOTSY | 0 | 4 072 | 4 072 | 4 072 | 12 216 |
| 02-81-4-110-11001 | CISCO ANTSIRABE I | 0 | 1 041 | 1 041 | 1 041 | 3 123 |
| 02-81-4-111-11101 | CISCO ANTSIRABE II | 0 | 3 398 | 3 398 | 3 398 | 10 194 |
| 02-81-4-112-11212 | CISCO ARIVONIMAMO | 0 | 3 567 | 3 567 | 3 567 | 10 701 |
| 02-81-4-113-11310 | CISCO BETAFO | 0 | 3 062 | 3 062 | 3 062 | 9 186 |
| 02-81-4-114-11404 | CISCO FARATSIHO | 0 | 1 714 | 1 714 | 1 714 | 5 142 |
| 02-81-4-115-11503 | CISCO FENOARIVO-AFOVOANY | 0 | 1 041 | 1 041 | 1 041 | 3 123 |
| 02-81-4-116-11615 | CISCO MANJAKANDRIANA | 0 | 4 240 | 4 240 | 4 240 | 12 720 |
| 02-81-4-117-11707 | CISCO MIARINARIVO | 0 | 2 388 | 2 388 | 2 388 | 7 164 |
| 02-81-4-118-11813 | CISCO SOAVINANDRIANA | 0 | 2 220 | 2 220 | 2 220 | 6 660 |
| 02-81-4-119-11917 | CISCO TSIROANOMANDIDY | 0 | 3 398 | 3 398 | 3 398 | 10 194 |
| 02-81-4-120-12001 | CISCO MANDOTO | 0 | 1 546 | 1 546 | 1 546 | 4 638 |
| 02-81-4-201-20101 | CISCO ANTSIRANANA I | 0 | 536 | 536 | 536 | 1 608 |
| 02-81-4-202-20201 | CISCO ANTSIRANANA II | 0 | 3 567 | 3 567 | 3 567 | 10 701 |
| 02-81-4-203-20302 | CISCO AMBANJA | 0 | 4 072 | 4 072 | 4 072 | 12 216 |
| 02-81-4-204-20404 | CISCO AMBILOBE | 0 | 2 893 | 2 893 | 2 893 | 8 679 |
| 02-81-4-205-20504 | CISCO ANDAPA | 0 | 2 893 | 2 893 | 2 893 | 8 679 |
| 02-81-4-206-20606 | CISCO ANTALAHA | 0 | 3 567 | 3 567 | 3 567 | 10 701 |
| 02-81-4-207-20705 | CISCO NOSY BE | 0 | 872 | 872 | 872 | 2 616 |
| 02-81-4-208-20824 | CISCO SAMBAVA | 0 | 5 082 | 5 082 | 5 082 | 15 246 |
| 02-81-4-209-20919 | CISCO VOHEMAR | 0 | 3 230 | 3 230 | 3 230 | 9 690 |
| 02-81-4-301-30101 | CISCO FIANARANTSOA I | 0 | 1 209 | 1 209 | 1 209 | 3 627 |
| 02-81-4-303-30301 | CISCO AMBALAVAO | 0 | 3 230 | 3 230 | 3 230 | 9 690 |
| 02-81-4-304-30401 | CISCO AMBATOFINANDRAHANA | 0 | 2 220 | 2 220 | 2 220 | 6 660 |
| 02-81-4-305-30503 | CISCO AMBOHIMAHASOA | 0 | 3 062 | 3 062 | 3 062 | 9 186 |
| 02-81-4-306-30606 | CISCO AMBOSITRA | 0 | 4 746 | 4 746 | 4 746 | 14 238 |
| 02-81-4-307-30703 | CISCO BEFOTAKA | 0 | 1 209 | 1 209 | 1 209 | 3 627 |
| 02-81-4-308-30804 | CISCO FANDRIANA | 0 | 4 746 | 4 746 | 4 746 | 14 238 |
| 02-81-4-309-30914 | CISCO FARAFANGANA | 0 | 6 261 | 6 261 | 6 261 | 18 783 |
| 02-81-4-310-31007 | CISCO IKONGO | 0 | 2 725 | 2 725 | 2 725 | 8 175 |
| 02-81-4-311-31102 | CISCO IAKORA | 0 | 872 | 872 | 872 | 2 616 |
| 02-81-4-312-31208 | CISCO IFANADIANA | 0 | 2 893 | 2 893 | 2 893 | 8 679 |
| 02-81-4-313-31307 | CISCO IHOSY | 0 | 2 893 | 2 893 | 2 893 | 8 679 |
| 02-81-4-314-31403 | CISCO IKALAMAVONY | 0 | 1 378 | 1 378 | 1 378 | 4 134 |
| 02-81-4-315-31502 | CISCO IVOHIBE | 0 | 2 893 | 2 893 | 2 893 | 8 679 |
| 02-81-4-316-31623 | CISCO MANAKARA | 0 | 7 945 | 7 945 | 7 945 | 23 835 |
| 02-81-4-317-31715 | CISCO MANANJARY | 0 | 5 082 | 5 082 | 5 082 | 15 246 |
| 02-81-4-318-31805 | CISCO MIDONGY SUD | 0 | 1 209 | 1 209 | 1 209 | 3 627 |
| 02-81-4-319-31907 | CISCO NOSY VARIKA | 0 | 4 240 | 4 240 | 4 240 | 12 720 |
| 02-81-4-320-32024 | CISCO VANGAINDRANO | 0 | 5 588 | 5 588 | 5 588 | 16 764 |

Prévision Recettes par service - En Milliers d'Ariary

| Ministère/Institution-Mission-Programme | LF 2021 | LFI 2022 | Prév 2023 | Prév 2024 | Total | |
|---|--------------------------------|----------|-----------|-----------|-------|--------|
| 02-81-4-321-32115 | CISCO VOHIPENO | 0 | 3 230 | 3 230 | 3 230 | 9 690 |
| 02-81-4-322-32216 | CISCO VONDROZO | 0 | 3 230 | 3 230 | 3 230 | 9 690 |
| 02-81-4-323-32301 | CISCO MANANDRIANA | 0 | 1 883 | 1 883 | 1 883 | 5 649 |
| 02-81-4-324-32401 | CISCO LALANGINA | 0 | 2 725 | 2 725 | 2 725 | 8 175 |
| 02-81-4-325-32501 | CISCO ISANDRA | 0 | 1 378 | 1 378 | 1 378 | 4 134 |
| 02-81-4-326-32612 | CISCO VOHIBATO | 0 | 2 725 | 2 725 | 2 725 | 8 175 |
| 02-81-4-401-40101 | CISCO MAHAJANGA I | 0 | 536 | 536 | 536 | 1 608 |
| 02-81-4-402-40201 | CISCO MAHAJANGA II | 0 | 1 546 | 1 546 | 1 546 | 4 638 |
| 02-81-4-403-40301 | CISCO AMBATO BOENI | 0 | 2 051 | 2 051 | 2 051 | 6 153 |
| 02-81-4-404-40401 | CISCO AMBATOMAINTY | 0 | 872 | 872 | 872 | 2 616 |
| 02-81-4-405-40504 | CISCO ANALALAVA | 0 | 3 230 | 3 230 | 3 230 | 9 690 |
| 02-81-4-406-40601 | CISCO ANTSALOVA | 0 | 872 | 872 | 872 | 2 616 |
| 02-81-4-407-40711 | CISCO ANTSOHIHY | 0 | 2 893 | 2 893 | 2 893 | 8 679 |
| 02-81-4-408-40810 | CISCO BEALANANA | 0 | 3 904 | 3 904 | 3 904 | 11 712 |
| 02-81-4-409-40907 | CISCO BEFANDRIANA NORD | 0 | 3 398 | 3 398 | 3 398 | 10 194 |
| 02-81-4-410-41004 | CISCO BESALAMPY | 0 | 1 378 | 1 378 | 1 378 | 4 134 |
| 02-81-4-411-41104 | CISCO KANDREHO | 0 | 1 041 | 1 041 | 1 041 | 3 123 |
| 02-81-4-412-41210 | CISCO MAEVATANANA | 0 | 2 556 | 2 556 | 2 556 | 7 668 |
| 02-81-4-413-41312 | CISCO MAINTIRANO | 0 | 2 893 | 2 893 | 2 893 | 8 679 |
| 02-81-4-414-41405 | CISCO MAMPIKONY | 0 | 2 725 | 2 725 | 2 725 | 8 175 |
| 02-81-4-415-41518 | CISCO MANDRITSARA | 0 | 5 419 | 5 419 | 5 419 | 16 257 |
| 02-81-4-416-41610 | CISCO MAROVOAY | 0 | 2 220 | 2 220 | 2 220 | 6 660 |
| 02-81-4-417-41707 | CISCO MITSINJO | 0 | 1 041 | 1 041 | 1 041 | 3 123 |
| 02-81-4-418-41803 | CISCO MORAFENOBE | 0 | 536 | 536 | 536 | 1 608 |
| 02-81-4-419-41910 | CISCO PORT BERGE | 0 | 3 398 | 3 398 | 3 398 | 10 194 |
| 02-81-4-420-42003 | CISCO SOALALA | 0 | 872 | 872 | 872 | 2 616 |
| 02-81-4-421-42112 | CISCO TSARATANANA | 0 | 2 556 | 2 556 | 2 556 | 7 668 |
| 02-81-4-501-50101 | CISCO TOAMASINA I | 0 | 872 | 872 | 872 | 2 616 |
| 02-81-4-502-50216 | CISCO TOAMASINA II | 0 | 3 230 | 3 230 | 3 230 | 9 690 |
| 02-81-4-503-50302 | CISCO AMBATONDRAZAKA | 0 | 3 230 | 3 230 | 3 230 | 9 690 |
| 02-81-4-504-50405 | CISCO AMPARAFARAVOLA | 0 | 4 240 | 4 240 | 4 240 | 12 720 |
| 02-81-4-505-50501 | CISCO ANDILAMENA | 0 | 2 220 | 2 220 | 2 220 | 6 660 |
| 02-81-4-506-50605 | CISCO ANOSIBE AN'ALA | 0 | 2 388 | 2 388 | 2 388 | 7 164 |
| 02-81-4-507-50701 | CISCO ANTANAMBAO MANAMPOTSY | 0 | 1 209 | 1 209 | 1 209 | 3 627 |
| 02-81-4-508-50815 | CISCO VOHIBINANY | 0 | 3 062 | 3 062 | 3 062 | 9 186 |
| 02-81-4-509-50905 | CISCO FENERIVE EST | 0 | 3 398 | 3 398 | 3 398 | 10 194 |
| 02-81-4-510-51008 | CISCO MAHANORO | 0 | 2 725 | 2 725 | 2 725 | 8 175 |
| 02-81-4-511-51107 | CISCO MANANARA NORD | 0 | 2 893 | 2 893 | 2 893 | 8 679 |
| 02-81-4-512-51206 | CISCO MAROANTSETRA | 0 | 3 398 | 3 398 | 3 398 | 10 194 |
| 02-81-4-513-51311 | CISCO MAROLAMBO | 0 | 2 556 | 2 556 | 2 556 | 7 668 |
| 02-81-4-514-51417 | CISCO MORAMANGA | 0 | 4 914 | 4 914 | 4 914 | 14 742 |
| 02-81-4-515-51501 | CISCO NOSY BORAHA | 0 | 367 | 367 | 367 | 1 101 |
| 02-81-4-516-51609 | CISCO SOANIERANA IVONGO | 0 | 2 220 | 2 220 | 2 220 | 6 660 |
| 02-81-4-517-51716 | CISCO VATOMANDRY | 0 | 3 230 | 3 230 | 3 230 | 9 690 |
| 02-81-4-518-51810 | CISCO VAVATENINA | 0 | 2 725 | 2 725 | 2 725 | 8 175 |
| 02-81-4-601-60101 | CISCO TOLIARA I | 0 | 1 041 | 1 041 | 1 041 | 3 123 |
| 02-81-4-602-60201 | CISCO TOLIARY II | 0 | 4 409 | 4 409 | 4 409 | 13 227 |
| 02-81-4-603-60301 | CISCO AMBOASARY SUD | 0 | 3 735 | 3 735 | 3 735 | 11 205 |
| 02-81-4-604-60406 | CISCO AMBOVOMBE | 0 | 3 904 | 3 904 | 3 904 | 11 712 |
| 02-81-4-605-60502 | CISCO AMPANIHY OUEST | 0 | 3 062 | 3 062 | 3 062 | 9 186 |
| 02-81-4-606-60602 | CISCO ANKAZOABO SUD | 0 | 2 051 | 2 051 | 2 051 | 6 153 |
| 02-81-4-607-60701 | CISCO BEKILY | 0 | 3 398 | 3 398 | 3 398 | 10 194 |
| 02-81-4-608-60807 | CISCO BELO/TSIRIBIHINA | 0 | 1 714 | 1 714 | 1 714 | 5 142 |
| 02-81-4-609-60901 | CISCO BELOHA ANDROY | 0 | 1 378 | 1 378 | 1 378 | 4 134 |
| 02-81-4-610-61001 | CISCO BENENITRA | 0 | 872 | 872 | 872 | 2 616 |
| 02-81-4-611-61102 | CISCO BEROROHA | 0 | 1 378 | 1 378 | 1 378 | 4 134 |
| 02-81-4-612-61205 | CISCO BETIOKY | 0 | 4 072 | 4 072 | 4 072 | 12 216 |
| 02-81-4-613-61308 | CISCO BETROKA | 0 | 3 735 | 3 735 | 3 735 | 11 205 |
| 02-81-4-614-61424 | CISCO TAOLAGNARO | 0 | 5 251 | 5 251 | 5 251 | 15 753 |
| 02-81-4-615-61507 | CISCO MAHABO | 0 | 1 714 | 1 714 | 1 714 | 5 142 |

Prévision Recettes par service - En Milliers d'Ariary

| Ministère/Institution-Mission-Programme | | LFR 2021 | LFI 2022 | Prév 2023 | Prév 2024 | Total |
|---|-------------------|----------|----------|-----------|-----------|-------|
| 02-81-4-616-61605 | CISCO MANJA | 0 | 1 209 | 1 209 | 1 209 | 3 627 |
| 02-81-4-617-61713 | CISCO MIANDRIVAZO | 0 | 1 883 | 1 883 | 1 883 | 5 649 |
| 02-81-4-618-61806 | CISCO MOROMBE | 0 | 1 546 | 1 546 | 1 546 | 4 638 |
| 02-81-4-619-61905 | CISCO MORONDAVA | 0 | 2 051 | 2 051 | 2 051 | 6 153 |
| 02-81-4-620-62010 | CISCO SAKARAHA | 0 | 2 051 | 2 051 | 2 051 | 6 153 |
| 02-81-4-621-62105 | CISCO TSIHOMBE | 0 | 2 556 | 2 556 | 2 556 | 7 668 |

Prévision Recettes par service - En Milliers d'Ariary

| Ministère/Institution-Mission-Programme | | LFR 2021 | LFI 2022 | Prév 2023 | Prév 2024 | Total |
|---|---|----------|------------------|------------------|------------------|------------------|
| 67 | MINISTERE DES TRANSPORTS ET DE LA METEOROLOGIE | 0 | 3 771 810 | 2 191 057 | 3 962 104 | 9 924 971 |
| 630 | TRANSPORT | 0 | 3 473 000 | 1 883 076 | 3 619 678 | 8 975 754 |
| 208 | Transports Routier et Ferroviaire | 0 | 3 473 000 | 1 883 076 | 3 619 678 | 8 975 754 |
| 00 | Budget Général | 0 | 3 473 000 | 1 883 076 | 3 619 678 | 8 975 754 |
| 00-63-0-D10-00000 | DIRECTION DES TRANSPORTS ROUTIERS (DTR) | 0 | 1 576 000 | 1 624 372 | 1 806 041 | 5 006 413 |
| 00-63-0-D20-00000 | DIRECTION DES TRANSPORTS FERROVIAIRES (DTF) | 0 | 1 897 000 | 258 704 | 1 813 637 | 3 969 341 |
| 680 | METEOROLOGIE | 0 | 298 810 | 307 981 | 342 426 | 949 217 |
| 211 | Développement météorologique | 0 | 298 810 | 307 981 | 342 426 | 949 217 |
| 00 | Budget Général | 0 | 298 810 | 307 981 | 342 426 | 949 217 |
| 00-68-0-F00-00000 | DIRECTION GENERALE DE LA METEOROLOGIE (DGM) | 0 | 298 810 | 307 981 | 342 426 | 949 217 |

Prévision Recettes par service - En Milliers d'Ariary

| Ministère/Institution-Mission-Programme | LFR 2021 | LFI 2022 | Prév 2023 | Prév 2024 | Total |
|---|--------------------|--------------------|--------------------|--------------------|--------------------|
| 71 MINISTÈRE DE LA SANTÉ PUBLIQUE | 222 510 000 | 154 156 000 | 145 954 000 | 299 651 300 | 822 271 300 |
| 710 SANTE | 222 510 000 | 154 156 000 | 145 954 000 | 299 651 300 | 822 271 300 |
| 024 Administration et Coordination | 5 223 000 | 1 500 000 | 1 500 000 | 0 | 8 223 000 |
| 00 Budget Général | 5 223 000 | 1 500 000 | 1 500 000 | 0 | 8 223 000 |
| 00-71-0-E30-00000 DIRECTION DES ETUDES, DE LA PLANIFICATION ET DU SYSTEME D'INFORMATION(DEPSI) | 5 223 000 | 1 500 000 | 1 500 000 | 0 | 8 223 000 |
| 505 Lutte contre les maladies | 149 829 000 | 103 762 000 | 80 105 000 | 238 249 300 | 571 945 300 |
| 00 Budget Général | 149 829 000 | 103 762 000 | 80 105 000 | 238 249 300 | 571 945 300 |
| 00-71-0-C00-00000 DIRECTION GENERALE DE LA MEDECINE PREVENTIVE (DGMP) | 1 247 000 | 835 000 | 0 | 0 | 2 082 000 |
| 00-71-0-C14-00000 SERVICE DES URGENCES ET DES RIPOSTES AUX ÉPIDÉMIES ET CATASTROPHES (SURECa) | 5 180 000 | 20 000 000 | 17 000 000 | 0 | 42 180 000 |
| 00-71-0-C23-00000 PROGRAMME NATIONAL DE LUTTE CONTRE LE PALUDISME (PNLP) | 21 504 000 | 7 292 000 | 6 635 000 | 3 249 300 | 38 680 300 |
| 00-71-0-C27-00000 SERVICE DE LUTTE CONTRE LA PESTE, LES MALADIES EMERGENTES ET REEMERGENTES AINSI QUE LES MALADIES ENDEMO- EPIDEMIQUES ET TROPICALES NEGLIGEES (SLPMERMETN) | 116 914 000 | 73 500 000 | 54 335 000 | 235 000 000 | 479 749 000 |
| 00-71-0-C50-00000 DIRECTION DE LUTTE CONTRE LES MALADIES NON TRANSMISSIBLES (DLMNT) | 4 984 000 | 2 135 000 | 2 135 000 | 0 | 9 254 000 |
| 506 Survie et développement de la mère et de l'enfant | 62 655 000 | 46 000 000 | 61 455 000 | 59 955 000 | 230 065 000 |
| 00 Budget Général | 62 655 000 | 46 000 000 | 61 455 000 | 59 955 000 | 230 065 000 |
| 00-71-0-C30-00000 DIRECTION DE LA SANTE FAMILIALE (DSFa) | 28 296 000 | 0 | 26 455 000 | 26 455 000 | 81 206 000 |
| 00-71-0-C33-00000 SERVICE DE LA NUTRITION (SNut) | 26 485 000 | 44 500 000 | 33 500 000 | 33 500 000 | 137 985 000 |
| 00-71-0-C40-00000 DIRECTION DU PROGRAMME ELARGI DE VACCINATION (DPEV) | 7 874 000 | 1 500 000 | 1 500 000 | 0 | 10 874 000 |
| 508 Fourniture des soins de santé de qualité | 4 803 000 | 2 894 000 | 2 894 000 | 1 447 000 | 12 038 000 |
| 00 Budget Général | 4 803 000 | 2 894 000 | 2 894 000 | 1 447 000 | 12 038 000 |
| 00-71-0-D00-00000 DIRECTION GENERALE DE FOURNITURE DES SOINS (DGFS) | 1 230 000 | 2 894 000 | 2 894 000 | 1 447 000 | 8 465 000 |
| 00-71-0-D30-00000 DIRECTION DES SOINS DE SANTE DE BASE (DSSB) | 3 573 000 | 0 | 0 | 0 | 3 573 000 |

Prévision Recettes par service - En Milliers d'Ariary

| Ministère/Institution-Mission-Programme | LFR 2021 | LFI 2022 | Prév 2023 | Prév 2024 | Total |
|--|------------------|--|-----------|-----------|------------------|
| 37 MINISTERE DE LA COMMUNICATION ET DE LA CULTURE | 1 113 000 | 118 000 | 0 | 0 | 1 231 000 |
| 370 COMMUNICATION | 1 113 000 | 118 000 | 0 | 0 | 1 231 000 |
| 212 Média | 1 113 000 | 118 000 | 0 | 0 | 1 231 000 |
| 00 Budget Général | 1 113 000 | 118 000 | 0 | 0 | 1 231 000 |
| 00-37-0-B10-00000 | 1 113 000 | 118 000 | 0 | 0 | 1 231 000 |
| | | DIRECTION DES AFFAIRES ADMINISTRATIVES ET FINANCIERES (DAAF) | | | |

Prévision Recettes par service - En Milliers d'Ariary

| Ministère/Institution-Mission-Programme | | LFR 2021 | LFI 2022 | Prév 2023 | Prév 2024 | Total |
|---|--|------------------|----------|-----------|-----------|------------------|
| 63 | MINISTERE DES TRANSPORTS, DU TOURISME ET DE LA METEOROLOGIE | 2 737 000 | 0 | 0 | 0 | 2 737 000 |
| 350 | TOURISME | 2 737 000 | 0 | 0 | 0 | 2 737 000 |
| 040 | Administration et Coordination | 2 737 000 | 0 | 0 | 0 | 2 737 000 |
| | 00 Budget Général | 2 737 000 | 0 | 0 | 0 | 2 737 000 |
| | 00-35-0-D00-00000 DIRECTION GENERALE DU TOURISME (DGTOUR) | 2 737 000 | 0 | 0 | 0 | 2 737 000 |

Prévision Recettes par service - En Milliers d'Ariary

| Ministère/Institution-Mission-Programme | | LFR 2021 | LFI 2022 | Prév 2023 | Prév 2024 | Total |
|---|--|----------|---|-------------------|-------------------|--------------------|
| 65 | MINISTERE DES TRAVAUX PUBLICS | 0 | 77 471 200 | 48 620 400 | 35 431 000 | 161 522 600 |
| 610 | TRAVAUX PUBLICS | 0 | 77 471 200 | 48 620 400 | 35 431 000 | 161 522 600 |
| 206 | Développement des infrastructures routières | 0 | 77 471 200 | 48 620 400 | 35 431 000 | 161 522 600 |
| 00 | Budget Général | 0 | 77 471 200 | 48 620 400 | 35 431 000 | 161 522 600 |
| | 00-61-0-D00-00000 | | DIRECTION GENERALE DES TRAVAUX PUBLICS (DGTP) | 45 692 700 | 33 905 000 | 143 791 700 |
| | 00-61-0-D10-00000 | | DIRECTION DES INFRASTRUCTURES (DINFRA) | 2 927 700 | 1 526 000 | 17 730 900 |

Prévision Recettes par service - En Milliers d'Ariary

| Ministère/Institution-Mission-Programme | | LFR 2021 | LFI 2022 | Prév 2023 | Prév 2024 | Total |
|---|---|------------------|----------|-----------|-----------|------------------|
| 63 | MINISTERE DES TRANSPORTS, DU TOURISME ET DE LA METEOROLOGIE | 6 164 810 | 0 | 0 | 0 | 6 164 810 |
| 630 | TRANSPORT | 5 866 000 | 0 | 0 | 0 | 5 866 000 |
| 208 | Transports Routier et Ferroviaire | 5 866 000 | 0 | 0 | 0 | 5 866 000 |
| 00 | Budget Général | 5 866 000 | 0 | 0 | 0 | 5 866 000 |
| 00-63-0-C10-00000 | DIRECTION DES TRANSPORTS TERRESTRES (DTT) | 4 139 000 | 0 | 0 | 0 | 4 139 000 |
| 00-63-C-C10-00000 | DIRECTION DES TRANSPORTS TERRESTRES (DTT) / CIRCULATION ROUTIERE | 1 476 000 | 0 | 0 | 0 | 1 476 000 |
| 00-63-C-C1A-00000 | DIRECTION DES TRANSPORTS TERRESTRES (DTT) / FONDS D'INVESTISSEMENTS ET DE DEVELOPPEMENT FERROVIAIRES | 251 000 | 0 | 0 | 0 | 251 000 |
| 680 | METEOROLOGIE | 298 810 | 0 | 0 | 0 | 298 810 |
| 211 | Développement météorologique | 298 810 | 0 | 0 | 0 | 298 810 |
| 00 | Budget Général | 298 810 | 0 | 0 | 0 | 298 810 |
| 00-68-C-E00-00000 | DIRECTION GENERALE DE LA METEOROLOGIE (DGM) | 298 810 | 0 | 0 | 0 | 298 810 |

Prévision Recettes par service - En Milliers d'Ariary

| Ministère/Institution-Mission-Programme | LFR 2021 | LFI 2022 | Prév 2023 | Prév 2024 | Total |
|--|-------------------|-------------------|-------------------|-------------------|-------------------|
| 53 MINISTERE DES MINES ET DES RESSOURCES STRATEGIQUES | 10 224 227 | 21 439 000 | 27 871 303 | 39 019 824 | 98 554 354 |
| 530 MINES | 10 224 227 | 21 439 000 | 27 871 303 | 39 019 824 | 98 554 354 |
| 019 Administration et Coordination | 2 644 097 | 14 844 000 | 20 550 803 | 30 894 204 | 68 933 104 |
| 00 Budget Général | 2 644 097 | 14 844 000 | 20 550 803 | 30 894 204 | 68 933 104 |
| 00-53-C-A10-00000 | 622 000 | 1 470 000 | 1 470 000 | 1 470 000 | 5 032 000 |
| 00-53-C-B40-00000 | 474 364 | 660 000 | 660 000 | 660 000 | 2 454 364 |
| 00-53-D-B60-10101 | 34 000 | 0 | 0 | 0 | 34 000 |
| 00-53-D-B60-20101 | 47 000 | 13 690 | 17 797 | 24 916 | 103 403 |
| 00-53-D-B60-30101 | 85 000 | 69 593 | 90 471 | 126 659 | 371 723 |
| 00-53-D-B60-40101 | 131 000 | 371 999 | 483 599 | 677 039 | 1 663 637 |
| 00-53-D-B60-50101 | 718 733 | 10 949 454 | 16 169 893 | 25 673 930 | 53 512 010 |
| 00-53-D-B60-60101 | 127 000 | 360 000 | 468 000 | 655 199 | 1 610 199 |
| 00-53-E-B60-11001 | 21 000 | 59 664 | 77 563 | 108 589 | 266 816 |
| 00-53-E-B60-20824 | 21 000 | 50 000 | 50 000 | 50 000 | 171 000 |
| 00-53-E-B60-31623 | 21 000 | 50 000 | 55 000 | 60 000 | 186 000 |
| 00-53-E-B60-50302 | 63 000 | 9 600 | 12 480 | 17 472 | 102 552 |
| 00-53-E-B60-61424 | 254 000 | 720 000 | 936 000 | 1 310 400 | 3 220 400 |
| 00-53-E-B60-61905 | 25 000 | 60 000 | 60 000 | 60 000 | 205 000 |
| 217 Développement du secteur pétrolier | 4 528 017 | 0 | 0 | 0 | 4 528 017 |
| 00 Budget Général | 4 528 017 | 0 | 0 | 0 | 4 528 017 |
| 00-53-C-D00-00000 | 3 593 664 | 0 | 0 | 0 | 3 593 664 |
| 00-53-C-D20-00000 | 934 353 | 0 | 0 | 0 | 934 353 |
| 609 Développement du secteur Minier | 3 052 113 | 6 595 000 | 7 320 500 | 8 125 620 | 25 093 233 |
| 00 Budget Général | 3 052 113 | 6 595 000 | 7 320 500 | 8 125 620 | 25 093 233 |
| 00-53-C-C00-00000 | 1 745 000 | 6 595 000 | 7 320 500 | 8 125 620 | 23 786 120 |
| 00-53-C-C10-00000 | 503 113 | 0 | 0 | 0 | 503 113 |
| 00-53-C-C20-00000 | 804 000 | 0 | 0 | 0 | 804 000 |

Prévision Recettes par service - En Milliers d'Ariary

| Ministère/Institution-Mission-Programme | | LFR 2021 | LFI 2022 | Prév 2023 | Prév 2024 | Total |
|---|---|-------------------|-------------------|-------------------|-------------------|-------------------|
| 51 | MINISTERE DE L'ENERGIE ET DES HYDROCARBURES | 26 753 673 | 26 594 673 | 18 132 622 | 14 147 455 | 85 628 423 |
| 510 | ENERGIE | 12 753 673 | 12 594 673 | 4 132 622 | 147 455 | 29 628 423 |
| 203 | Développement des infrastructures électriques et des ressources d'énergie locales | 12 753 673 | 12 594 673 | 4 132 622 | 147 455 | 29 628 423 |
| 00 | Budget Général | 12 753 673 | 12 594 673 | 4 132 622 | 147 455 | 29 628 423 |
| 00-51-0-G10-00000 | DIRECTION EMERGENCE ENERGETIQUE (DEE) | 4 000 000 | 6 000 000 | 4 000 000 | 0 | 14 000 000 |
| 00-51-0-G50-00000 | DIRECTION DES INFRASTRUCTURES ET SUPPORT (DIS) | 8 625 000 | 6 466 000 | 0 | 0 | 15 091 000 |
| 00-51-C-C40-00000 | DIRECTION DU DEVELOPPEMENT DES ENERGIES RENOUVELABLES (DDER) | 118 611 | 118 611 | 122 251 | 135 924 | 495 397 |
| 00-51-P-C40-00000 | DIRECTION DU DEVELOPPEMENT DES ENERGIES RENOUVELABLES (DDER) / PRELEVEMENT SUR LES PRIX DES PRODUITS PETROLIERS | 10 062 | 10 062 | 10 371 | 11 531 | 42 026 |
| 540 | HYDROCARBURES | 14 000 000 | 14 000 000 | 14 000 000 | 14 000 000 | 56 000 000 |
| 204 | Développement du secteur pétrolier et des biocarburants | 14 000 000 | 14 000 000 | 14 000 000 | 14 000 000 | 56 000 000 |
| 02 | Compte particulier du Trésor | 14 000 000 | 14 000 000 | 14 000 000 | 14 000 000 | 56 000 000 |
| 02-51-0-E00-00000 | DIRECTION GENERALE DES HYDROCARBURES (DGH) | 14 000 000 | 14 000 000 | 14 000 000 | 14 000 000 | 56 000 000 |

Prévision Recettes par service - En Milliers d'Ariary

| Ministère/Institution-Mission-Programme | LFR 2021 | LFI 2022 | Prév 2023 | Prév 2024 | Total |
|--|-------------------|----------|-----------|-----------|-------------------|
| 34 MINISTERE DE L'INDUSTRIE, DU COMMERCE ET DE L'ARTISANAT | 13 528 937 | 0 | 0 | 0 | 13 528 937 |
| 340 INDUSTRIE | 5 944 000 | 0 | 0 | 0 | 5 944 000 |
| 605 Industrie | 5 944 000 | 0 | 0 | 0 | 5 944 000 |
| 00 Budget Général | 5 944 000 | 0 | 0 | 0 | 5 944 000 |
| 00-34-0-C00-00000 DIRECTION GENERALE DE L'INDUSTRIALISATION (DGI) | 5 944 000 | 0 | 0 | 0 | 5 944 000 |
| 360 COMMERCE | 7 584 937 | 0 | 0 | 0 | 7 584 937 |
| 614 Commerce Intérieur | 871 937 | 0 | 0 | 0 | 871 937 |
| 00 Budget Général | 871 937 | 0 | 0 | 0 | 871 937 |
| 00-36-C-D20-00000 DIRECTION DE LA PROTECTION DES CONSOMMATEURS (DPC) | 871 937 | 0 | 0 | 0 | 871 937 |
| 615 Commerce Extérieur | 6 713 000 | 0 | 0 | 0 | 6 713 000 |
| 00 Budget Général | 6 713 000 | 0 | 0 | 0 | 6 713 000 |
| 00-36-0-D30-00000 DIRECTION DU COMMERCE EXTERIEUR (DCE) | 6 713 000 | 0 | 0 | 0 | 6 713 000 |

Prévision Recettes par service - En Milliers d'Ariary

| Ministère/Institution-Mission-Programme | | LFR 2021 | LFI 2022 | Prév 2023 | Prév 2024 | Total |
|---|---|-------------------|-------------------|-------------------|-------------------|--------------------|
| 52 | MINISTERE DE L'EAU, DE L'ASSAINISSEMENT ET DE L'HYGIENE | 32 038 500 | 76 930 000 | 84 107 800 | 84 107 800 | 277 184 100 |
| 520 | EAU ET ASSAINISSEMENT | 32 038 500 | 76 930 000 | 84 107 800 | 84 107 800 | 277 184 100 |
| 205 | Développement de l'accès à l'eau et aux infrastructures d'assainissement | 32 038 500 | 76 930 000 | 84 107 800 | 84 107 800 | 277 184 100 |
| 00 | Budget Général | 32 038 500 | 76 930 000 | 84 107 800 | 84 107 800 | 277 184 100 |
| | 00-52-0-C00-00000 DIRECTION GENERALE TECHNIQUE (DGT) | 29 585 500 | 76 367 000 | 84 107 800 | 84 107 800 | 274 168 100 |
| | 00-52-0-C20-00000 DIRECTION DE L'ASSAINISSEMENT ET DE L'HYGIENE (DAH) | 2 453 000 | 563 000 | 0 | 0 | 3 016 000 |

Prévision Recettes par service - En Milliers d'Ariary

| Ministère/Institution-Mission-Programme | LF 2021 | LFI 2022 | Prév 2023 | Prév 2024 | Total |
|--|----------|--------------------|-------------------|-------------------|--------------------|
| 48 MINISTERE DE L'AGRICULTURE ET DE L'ELEVAGE | 0 | 153 310 054 | 87 171 687 | 85 878 028 | 326 359 769 |
| 480 AGRICULTURE ET ELEVAGE | 0 | 153 310 054 | 87 171 687 | 85 878 028 | 326 359 769 |
| 061 Administration et Coordination | 0 | 15 887 | 16 375 | 18 206 | 50 468 |
| 00 Budget Général | 0 | 15 887 | 16 375 | 18 206 | 50 468 |
| 00-48-0-C00-00000 SECRETARIAT GENERAL(SG) | 0 | 15 887 | 16 375 | 18 206 | 50 468 |
| 411 Agriculture | 0 | 153 294 167 | 87 155 312 | 85 859 822 | 326 309 301 |
| 00 Budget Général | 0 | 153 294 167 | 87 155 312 | 85 859 822 | 326 309 301 |
| 00-48-0-A40-00000 UNITÉ DE GESTION DES SYSTÈMES D'INFORMATIONS ET DE LA DIGITALISATION (USID) | 0 | 50 000 | 0 | 0 | 50 000 |
| 00-48-0-C00-00000 SECRETARIAT GENERAL(SG) | 0 | 1 893 000 | 293 000 | 0 | 2 186 000 |
| 00-48-0-C02-00000 SERVICE DE LA STATISTIQUE AGRICOLE (STATAGRI), | 0 | 234 000 | 0 | 0 | 234 000 |
| 00-48-0-C03-00000 SERVICE ENVIRONNEMENT, CLIMAT ET RÉPONSES AUX URGENCES (SECRU) | 0 | 20 300 000 | 6 800 000 | 4 300 000 | 31 400 000 |
| 00-48-0-C30-00000 DIRECTION ADMINISTRATIVE ET FINANCIÈRE (DAF) | 0 | 500 000 | 0 | 0 | 500 000 |
| 00-48-0-C40-00000 DIRECTION DE LA PLANIFICATION ET DU SUIVI EVALUATION (DPSE) | 0 | 4 670 800 | 0 | 0 | 4 670 800 |
| 00-48-0-D00-00000 DIRECTION GÉNÉRALE DE L'AGRICULTURE (DGA) | 0 | 12 050 000 | 6 048 000 | 8 959 000 | 27 057 000 |
| 00-48-0-D10-00000 DIRECTION D'APPUJ À LA PRODUCTION VÉGÉTALE (DAPV) | 0 | 36 788 300 | 27 823 900 | 27 802 700 | 92 414 900 |
| 00-48-0-D20-00000 DIRECTION DU GÉNIE RURAL (DGR) | 0 | 24 867 897 | 7 849 708 | 7 875 286 | 40 592 891 |
| 00-48-0-D31-00000 SERVICE DE LA PHYTOPHARMACIE ET DU CONTRÔLE DE PESTICIDES ET DES ENGRAIS (SPCPE) | 0 | 27 170 | 28 004 | 31 136 | 86 310 |
| 00-48-0-D40-00000 DIRECTION D'APPUJ À L'ORGANISATION DES PRODUCTEURS ET À L'AGRO-BUSINESS (DOPAB) | 0 | 48 554 000 | 36 444 700 | 36 891 700 | 121 890 400 |
| 00-48-2-C50-10101 DIRECTIONS RÉGIONALES DE L'AGRICULTURE ET DE L'ELEVAGE (DRAE) ANALAMANGA | 0 | 981 000 | 0 | 0 | 981 000 |
| 00-48-2-C50-60101 DIRECTIONS RÉGIONALES DE L'AGRICULTURE ET DE L'ELEVAGE (DRAE) ATSIMO ANDREFANA | 0 | 500 000 | 0 | 0 | 500 000 |
| 00-48-2-C50-61905 DIRECTIONS RÉGIONALES DE L'AGRICULTURE ET DE L'ELEVAGE (DRAE) MENABE | 0 | 1 878 000 | 1 868 000 | 0 | 3 746 000 |

Prévision Recettes par service - En Milliers d'Ariary

| Ministère/Institution-Mission-Programme | | LFR 2021 | LFI 2022 | Prév 2023 | Prév 2024 | Total |
|---|---|----------|-------------------|-------------------|-------------------|-------------------|
| 49 | MINISTERE DE LA PECHE ET DE L'ECONOMIE BLEUE | 0 | 14 429 000 | 10 306 927 | 11 459 648 | 36 195 575 |
| 430 | PECHE | 0 | 14 429 000 | 10 306 927 | 11 459 648 | 36 195 575 |
| 408 | Développement de la pêche et des ressources halieutiques | 0 | 14 429 000 | 10 306 927 | 11 459 648 | 36 195 575 |
| 00 | Budget Général | 0 | 14 429 000 | 10 306 927 | 11 459 648 | 36 195 575 |
| 00-43-0-C00-00000 | DIRECTION GÉNÉRALE DE LA PÊCHE ET DE L'AQUACULTURE (DGPA) | 0 | 12 000 000 | 10 306 927 | 11 459 648 | 33 766 575 |
| 00-43-0-C20-00000 | DIRECTION DE L'AQUACULTURE (DA) | 0 | 2 429 000 | 0 | 0 | 2 429 000 |

Prévision Recettes par service - En Milliers d'Ariary

| Ministère/Institution-Mission-Programme | | LFR 2021 | LFI 2022 | Prév 2023 | Prév 2024 | Total |
|---|---|------------------|----------|-----------|-----------|------------------|
| 66 | MINISTÈRE DES POSTES, DES TÉLÉCOMMUNICATIONS ET DU DÉVELOPPEMENT NUMÉRIQUE | 4 980 000 | 0 | 0 | 0 | 4 980 000 |
| 660 | POSTE ET TELECOMMUNICATION | 4 980 000 | 0 | 0 | 0 | 4 980 000 |
| 023 | Administration et Coordination | 4 980 000 | 0 | 0 | 0 | 4 980 000 |
| 01 | Budget annexe | 4 980 000 | 0 | 0 | 0 | 4 980 000 |
| | 01-66-0-B30-00000 | | | | | |
| | DIRECTION ADMINISTRATIVE ET FINANCIERE (DAF) | 4 980 000 | 0 | 0 | 0 | 4 980 000 |

Prévision Recettes par service - En Milliers d'Ariary

| Ministère/Institution-Mission-Programme | LFR 2021 | LFI 2022 | Prév 2023 | Prév 2024 | Total |
|---|-------------------|-------------------|-------------------|-------------------|-------------------|
| 83 MINISTERE DE L'ENSEIGNEMENT TECHNIQUE ET DE LA FORMATION PROFESSIONNELLE | 17 062 889 | 15 222 500 | 15 222 500 | 10 622 500 | 58 130 389 |
| 830 ENSEIGNEMENT TECHNIQUE ET FORMATION PROFESSIONNELLE | 17 062 889 | 15 222 500 | 15 222 500 | 10 622 500 | 58 130 389 |
| 049 Administration et Coordination | 7 698 011 | 7 938 780 | 7 938 780 | 7 938 780 | 31 514 351 |
| 00 Budget Général | 7 030 000 | 7 000 000 | 7 000 000 | 7 000 000 | 28 030 000 |
| 00-83-0-B00-00000 SECRETARIAT GENERAL | 7 030 000 | 7 000 000 | 7 000 000 | 7 000 000 | 28 030 000 |
| 02 Compte particulier du Trésor | 668 011 | 938 780 | 938 780 | 938 780 | 3 484 351 |
| 02-83-0-B00-00000 SECRETARIAIAT GENERAL/CAS | 0 | 648 980 | 648 980 | 648 980 | 1 946 940 |
| 02-83-0-B10-00000 DIRECTION DES AFFAIRES FINANCIÈRES/CAS | 185 512 | 0 | 0 | 0 | 185 512 |
| 02-83-0-B20-00000 DIRECTION DES RESSOURCES HUMAINES/CAS | 116 064 | 0 | 0 | 0 | 116 064 |
| 02-83-0-B40-00000 DIRECTION DU SYSTÈME D'INFORMATION/CAS | 240 705 | 0 | 0 | 0 | 240 705 |
| 02-83-0-C10-00000 DIRECTION DE LA PLANIFICATION ET DU SUIVI-EVALUATION/CAS | 125 730 | 0 | 0 | 0 | 125 730 |
| 02-83-2-B50-10101 DIRECTION RÉGIONALE DE L'ENSEIGNEMENT TECHNIQUE ET DE LA FORMATION PROFESSIONNELLE | 0 | 49 680 | 49 680 | 49 680 | 149 040 |
| 02-83-2-B50-11001 DIRECTION RÉGIONALE DE L'ENSEIGNEMENT TECHNIQUE ET DE LA FORMATION PROFESSIONNELLE | 0 | 22 770 | 22 770 | 22 770 | 68 310 |
| 02-83-2-B50-11707 DIRECTION RÉGIONALE DE L'ENSEIGNEMENT TECHNIQUE ET DE LA FORMATION PROFESSIONNELLE ITASY/CAS | 0 | 6 210 | 6 210 | 6 210 | 18 630 |
| 02-83-2-B50-11917 DIRECTION RÉGIONALE DE L'ENSEIGNEMENT TECHNIQUE ET DE LA FORMATION PROFESSIONNELLE | 0 | 2 070 | 2 070 | 2 070 | 6 210 |
| 02-83-2-B50-20101 DIRECTION RÉGIONALE DE L'ENSEIGNEMENT TECHNIQUE ET DE LA FORMATION PROFESSIONNELLE DIANA/CAS | 0 | 14 490 | 14 490 | 14 490 | 43 470 |
| 02-83-2-B50-20824 DIRECTION RÉGIONALE DE L'ENSEIGNEMENT TECHNIQUE ET DE LA FORMATION PROFESSIONNELLE SAVA/CAS | 0 | 12 420 | 12 420 | 12 420 | 37 260 |
| 02-83-2-B50-30101 DIRECTION RÉGIONALE DE L'ENSEIGNEMENT TECHNIQUE ET DE LA FORMATION PROFESSIONNELLE HAUTE | 0 | 10 350 | 10 350 | 10 350 | 31 050 |
| 02-83-2-B50-30606 DIRECTION RÉGIONALE DE L'ENSEIGNEMENT TECHNIQUE ET DE LA FORMATION PROFESSIONNELLE AMORON'I | 0 | 20 700 | 20 700 | 20 700 | 62 100 |
| 02-83-2-B50-30914 DIRECTION RÉGIONALE DE L'ENSEIGNEMENT TECHNIQUE ET DE LA FORMATION PROFESSIONNELLE ATSIMO | 0 | 16 560 | 16 560 | 16 560 | 49 680 |
| 02-83-2-B50-31307 DIRECTION RÉGIONALE DE L'ENSEIGNEMENT TECHNIQUE ET DE LA FORMATION PROFESSIONNELLE | 0 | 4 140 | 4 140 | 4 140 | 12 420 |
| 02-83-2-B50-31623 DIRECTION RÉGIONALE DE L'ENSEIGNEMENT TECHNIQUE ET DE LA FORMATION PROFESSIONNELLE VATOVAVY | 0 | 12 420 | 12 420 | 12 420 | 37 260 |
| 02-83-2-B50-40101 DIRECTION RÉGIONALE DE L'ENSEIGNEMENT TECHNIQUE ET DE LA FORMATION PROFESSIONNELLE BOENY/CAS | 0 | 14 490 | 14 490 | 14 490 | 43 470 |
| 02-83-2-B50-40711 DIRECTION RÉGIONALE DE L'ENSEIGNEMENT TECHNIQUE ET DE LA FORMATION PROFESSIONNELLE SOFIA/CAS | 0 | 12 420 | 12 420 | 12 420 | 37 260 |
| 02-83-2-B50-41210 DIRECTION RÉGIONALE DE L'ENSEIGNEMENT TECHNIQUE ET DE LA FORMATION PROFESSIONNELLE | 0 | 2 070 | 2 070 | 2 070 | 6 210 |
| 02-83-2-B50-41312 DIRECTION RÉGIONALE DE L'ENSEIGNEMENT TECHNIQUE ET DE LA FORMATION PROFESSIONNELLE MELAKY/CAS | 0 | 6 210 | 6 210 | 6 210 | 18 630 |
| 02-83-2-B50-50101 DIRECTION RÉGIONALE DE L'ENSEIGNEMENT TECHNIQUE ET DE LA FORMATION PROFESSIONNELLE | 0 | 20 700 | 20 700 | 20 700 | 62 100 |
| 02-83-2-B50-50302 DIRECTION RÉGIONALE DE L'ENSEIGNEMENT TECHNIQUE ET DE LA FORMATION PROFESSIONNELLE ALAOTRA | 0 | 10 350 | 10 350 | 10 350 | 31 050 |
| 02-83-2-B50-50905 DIRECTION RÉGIONALE DE L'ENSEIGNEMENT TECHNIQUE ET DE LA FORMATION PROFESSIONNELLE | 0 | 12 420 | 12 420 | 12 420 | 37 260 |
| 02-83-2-B50-60101 DIRECTION RÉGIONALE DE L'ENSEIGNEMENT TECHNIQUE ET DE LA FORMATION PROFESSIONNELLE ATSIMO | 0 | 16 560 | 16 560 | 16 560 | 49 680 |

Prévision Recettes par service - En Milliers d'Ariary

| Ministère/Institution-Mission-Programme | | LF 2021 | LF 2022 | Prév 2023 | Prév 2024 | Total |
|---|---|------------------|------------------|------------------|------------------|------------------|
| 02-83-2-B50-60406 | DIRECTION RÉGIONALE DE L'ENSEIGNEMENT TECHNIQUE ET DE LA FORMATION PROFESSIONNELLE ANDROY/CAS | 0 | 6 210 | 6 210 | 6 210 | 18 630 |
| 02-83-2-B50-61424 | DIRECTION RÉGIONALE DE L'ENSEIGNEMENT TECHNIQUE ET DE LA FORMATION PROFESSIONNELLE ANOSY/CAS | 0 | 6 210 | 6 210 | 6 210 | 18 630 |
| 02-83-2-B50-61905 | DIRECTION RÉGIONALE DE L'ENSEIGNEMENT TECHNIQUE ET DE LA FORMATION PROFESSIONNELLE MENABE/CAS | 0 | 10 350 | 10 350 | 10 350 | 31 050 |
| 317 | Enseignement Technique et Professionnel | 1 194 110 | 2 283 720 | 2 283 720 | 2 283 720 | 8 045 270 |
| 02 | Compte particulier du Trésor | 1 194 110 | 2 283 720 | 2 283 720 | 2 283 720 | 8 045 270 |
| 02-83-0-F00-00000 | DIRECTION GENERALE DE L'ENSEIGNEMENT TECHNIQUE ET PROFESSIONNELLE/CAS | 159 800 | 400 000 | 400 000 | 400 000 | 1 359 800 |
| 02-83-0-F20-00000 | DIRECTION DES CURRICULA ET DE L'ASSURANCE QUALITE/CAS | 531 951 | 0 | 0 | 0 | 531 951 |
| 02-83-0-F50-00000 | DIRECTION DE L'INGÉNIERIE PÉDAGOGIQUE/CAS | 271 107 | 0 | 0 | 0 | 271 107 |
| 02-83-0-F60-00000 | DIRECTION DE L'ENSEIGNEMENT TECHNIQUE ET PROFESSIONNEL/CAS | 231 252 | 0 | 0 | 0 | 231 252 |
| 02-83-4-B56-10101 | LYCÉE TECHNIQUE PROFESSIONNELLE AMPEFILOHA/CAS | 0 | 16 000 | 16 000 | 16 000 | 48 000 |
| 02-83-4-B56-10225 | LYCÉE TECHNIQUE PROFESSIONNELLE SOAVINA/CAS | 0 | 16 000 | 16 000 | 16 000 | 48 000 |
| 02-83-4-B56-10503 | LYCÉE TECHNIQUE PROFESSIONNELLE AMBOHIDRATRIMO/CAS | 0 | 16 000 | 16 000 | 16 000 | 48 000 |
| 02-83-4-B56-10803 | LYCÉE TECHNIQUE PROFESSIONNELLE ANKAZOBE/CAS | 0 | 12 520 | 12 520 | 12 520 | 37 560 |
| 02-83-4-B56-11001 | LYCÉE TECHNIQUE PROFESSIONNELLE ANTSIRABE/CAS | 0 | 16 000 | 16 000 | 16 000 | 48 000 |
| 02-83-4-B56-11109 | LYCÉE TECHNIQUE PROFESSIONNELLE ANDRANOMANELATRA/CAS | 0 | 12 520 | 12 520 | 12 520 | 37 560 |
| 02-83-4-B56-11404 | LYCÉE TECHNIQUE PROFESSIONNELLE FARATSIHO/CAS | 0 | 12 520 | 12 520 | 12 520 | 37 560 |
| 02-83-4-B56-11604 | LYCÉE TECHNIQUE PROFESSIONNELLE ALAROBIA AMBATOMANGA/CAS | 0 | 12 520 | 12 520 | 12 520 | 37 560 |
| 02-83-4-B56-11612 | LYCÉE TECHNIQUE PROFESSIONNELLE ANKAZONDANDY/CAS | 0 | 16 000 | 16 000 | 16 000 | 48 000 |
| 02-83-4-B56-11615 | LYCÉE TECHNIQUE PROFESSIONNELLE MANJAKANDRIANA/CAS | 0 | 12 520 | 12 520 | 12 520 | 37 560 |
| 02-83-4-B56-11616 | LYCÉE TECHNIQUE PROFESSIONNELLE MANTASOA/CAS | 0 | 16 000 | 16 000 | 16 000 | 48 000 |
| 02-83-4-B56-11707 | LYCÉE TECHNIQUE PROFESSIONNELLE MIARINARIVO/CAS | 0 | 16 000 | 16 000 | 16 000 | 48 000 |
| 02-83-4-B56-11813 | LYCÉE TECHNIQUE PROFESSIONNELLE SOAVINANDRIANA/CAS | 0 | 16 000 | 16 000 | 16 000 | 48 000 |
| 02-83-4-B56-11917 | LYCÉE TECHNIQUE PROFESSIONNELLE TSIROANOMANDIDY/CAS | 0 | 16 000 | 16 000 | 16 000 | 48 000 |
| 02-83-4-B56-12001 | LYCÉE TECHNIQUE PROFESSIONNELLE MANDOTO/CAS | 0 | 16 000 | 16 000 | 16 000 | 48 000 |
| 02-83-4-B56-20101 | LYCÉE TECHNIQUE PROFESSIONNELLE ANTSIRANANA /CAS | 0 | 16 000 | 16 000 | 16 000 | 48 000 |
| 02-83-4-B56-20302 | LYCÉE TECHNIQUE PROFESSIONNELLE AMBANJA/CAS | 0 | 12 520 | 12 520 | 12 520 | 37 560 |
| 02-83-4-B56-20504 | LYCÉE TECHNIQUE PROFESSIONNELLE ANDAPA/CAS | 0 | 12 520 | 12 520 | 12 520 | 37 560 |
| 02-83-4-B56-20606 | LYCÉE TECHNIQUE PROFESSIONNELLE ANTALAHA/CAS | 0 | 16 000 | 16 000 | 16 000 | 48 000 |
| 02-83-4-B56-20705 | LYCÉE TECHNIQUE PROFESSIONNELLE DZAMANDZAR-NOSY BE/CAS | 0 | 16 000 | 16 000 | 16 000 | 48 000 |
| 02-83-4-B56-20824 | LYCÉE TECHNIQUE PROFESSIONNELLE SAMBAVA /CAS | 0 | 16 000 | 16 000 | 16 000 | 48 000 |
| 02-83-4-B56-20919 | LYCÉE TECHNIQUE PROFESSIONNELLE VOHÉMAR/CAS | 0 | 12 520 | 12 520 | 12 520 | 37 560 |
| 02-83-4-B56-30101 | LYCÉE TECHNIQUE PROFESSIONNELLE FIANARANTSOA/CAS | 0 | 16 000 | 16 000 | 16 000 | 48 000 |
| 02-83-4-B56-30301 | LYCÉE TECHNIQUE PROFESSIONNELLE AMBALAVAO/CAS | 0 | 16 000 | 16 000 | 16 000 | 48 000 |
| 02-83-4-B56-30401 | LYCÉE TECHNIQUE PROFESSIONNELLE AMBATOFINANDRAHANA/CAS | 0 | 16 000 | 16 000 | 16 000 | 48 000 |
| 02-83-4-B56-30606 | LYCÉE TECHNIQUE | 0 | 16 000 | 16 000 | 16 000 | 48 000 |

Prévision Recettes par service - En Milliers d'Ariary

| Ministère/Institution-Mission-Programme | LFR 2021 | LFI 2022 | Prév 2023 | Prév 2024 | Total |
|---|----------|----------|-----------|-----------|--------|
| 02-83-4-B56-30611 | 0 | 12 520 | 12 520 | 12 520 | 37 560 |
| 02-83-4-B56-30804 | 0 | 16 000 | 16 000 | 16 000 | 48 000 |
| 02-83-4-B56-30808 | 0 | 12 520 | 12 520 | 12 520 | 37 560 |
| 02-83-4-B56-30914 | 0 | 16 000 | 16 000 | 16 000 | 48 000 |
| 02-83-4-B56-31307 | 0 | 16 000 | 16 000 | 16 000 | 48 000 |
| 02-83-4-B56-31623 | 0 | 16 000 | 16 000 | 16 000 | 48 000 |
| 02-83-4-B56-31715 | 0 | 16 000 | 16 000 | 16 000 | 48 000 |
| 02-83-4-B56-32024 | 0 | 16 000 | 16 000 | 16 000 | 48 000 |
| 02-83-4-B56-32216 | 0 | 12 520 | 12 520 | 12 520 | 37 560 |
| 02-83-4-B56-32305 | 0 | 12 520 | 12 520 | 12 520 | 37 560 |
| 02-83-4-B56-40101 | 0 | 16 000 | 16 000 | 16 000 | 48 000 |
| 02-83-4-B56-40301 | 0 | 12 520 | 12 520 | 12 520 | 37 560 |
| 02-83-4-B56-40711 | 0 | 16 000 | 16 000 | 16 000 | 48 000 |
| 02-83-4-B56-40810 | 0 | 16 000 | 16 000 | 16 000 | 48 000 |
| 02-83-4-B56-40907 | 0 | 12 520 | 12 520 | 12 520 | 37 560 |
| 02-83-4-B56-41203 | 0 | 12 520 | 12 520 | 12 520 | 37 560 |
| 02-83-4-B56-41312 | 0 | 12 520 | 12 520 | 12 520 | 37 560 |
| 02-83-4-B56-41518 | 0 | 16 000 | 16 000 | 16 000 | 48 000 |
| 02-83-4-B56-41610 | 0 | 12 520 | 12 520 | 12 520 | 37 560 |
| 02-83-4-B56-41910 | 0 | 12 520 | 12 520 | 12 520 | 37 560 |
| 02-83-4-B56-50101 | 0 | 16 000 | 16 000 | 16 000 | 48 000 |
| 02-83-4-B56-50302 | 0 | 16 000 | 16 000 | 16 000 | 48 000 |
| 02-83-4-B56-50815 | 0 | 12 520 | 12 520 | 12 520 | 37 560 |
| 02-83-4-B56-50905 | 0 | 16 000 | 16 000 | 16 000 | 48 000 |
| 02-83-4-B56-51008 | 0 | 16 000 | 16 000 | 16 000 | 48 000 |
| 02-83-4-B56-51206 | 0 | 16 000 | 16 000 | 16 000 | 48 000 |
| 02-83-4-B56-51417 | 0 | 16 000 | 16 000 | 16 000 | 48 000 |
| 02-83-4-B56-51420 | 0 | 12 520 | 12 520 | 12 520 | 37 560 |
| 02-83-4-B56-51716 | 0 | 16 000 | 16 000 | 16 000 | 48 000 |
| 02-83-4-B56-51810 | 0 | 12 520 | 12 520 | 12 520 | 37 560 |
| 02-83-4-B56-60101 | 0 | 16 000 | 16 000 | 16 000 | 48 000 |
| 02-83-4-B56-60207 | 0 | 16 000 | 16 000 | 16 000 | 48 000 |
| 02-83-4-B56-60602 | 0 | 12 520 | 12 520 | 12 520 | 37 560 |

Prévision Recettes par service - En Milliers d'Ariary

| Ministère/Institution-Mission-Programme | LFR 2021 | LFI 2022 | Prév 2023 | Prév 2024 | Total |
|---|----------|----------|-----------|-----------|--------|
| 02-83-4-B56-60807 | 0 | 16 000 | 16 000 | 16 000 | 48 000 |
| 02-83-4-B56-61308 | 0 | 16 000 | 16 000 | 16 000 | 48 000 |
| 02-83-4-B56-61424 | 0 | 16 000 | 16 000 | 16 000 | 48 000 |
| 02-83-4-B56-61713 | 0 | 12 520 | 12 520 | 12 520 | 37 560 |
| 02-83-4-B56-61905 | 0 | 16 000 | 16 000 | 16 000 | 48 000 |
| 02-83-4-B56-62105 | 0 | 16 000 | 16 000 | 16 000 | 48 000 |
| 02-83-4-B57-10101 | 0 | 16 000 | 16 000 | 16 000 | 48 000 |
| 02-83-4-B58-10101 | 0 | 16 000 | 16 000 | 16 000 | 48 000 |
| 02-83-4-B59-10101 | 0 | 16 000 | 16 000 | 16 000 | 48 000 |
| 02-83-4-B5A-10101 | 0 | 16 000 | 16 000 | 16 000 | 48 000 |
| 02-83-4-B5A-60406 | 0 | 16 000 | 16 000 | 16 000 | 48 000 |
| 02-83-4-B5B-30804 | 0 | 16 000 | 16 000 | 16 000 | 48 000 |
| 02-83-4-B5B-61403 | 0 | 16 000 | 16 000 | 16 000 | 48 000 |
| 02-83-4-B5C-10101 | 0 | 16 000 | 16 000 | 16 000 | 48 000 |
| 02-83-4-B5C-10305 | 0 | 12 520 | 12 520 | 12 520 | 37 560 |
| 02-83-4-B5C-10308 | 0 | 12 520 | 12 520 | 12 520 | 37 560 |
| 02-83-4-B5C-10310 | 0 | 12 520 | 12 520 | 12 520 | 37 560 |
| 02-83-4-B5C-10311 | 0 | 12 520 | 12 520 | 12 520 | 37 560 |
| 02-83-4-B5C-10503 | 0 | 16 000 | 16 000 | 16 000 | 48 000 |
| 02-83-4-B5C-10707 | 0 | 12 520 | 12 520 | 12 520 | 37 560 |
| 02-83-4-B5C-10717 | 0 | 12 520 | 12 520 | 12 520 | 37 560 |
| 02-83-4-B5C-10803 | 0 | 12 520 | 12 520 | 12 520 | 37 560 |
| 02-83-4-B5C-10807 | 0 | 12 520 | 12 520 | 12 520 | 37 560 |
| 02-83-4-B5C-11001 | 0 | 16 000 | 16 000 | 16 000 | 48 000 |
| 02-83-4-B5C-11105 | 0 | 12 520 | 12 520 | 12 520 | 37 560 |
| 02-83-4-B5C-11112 | 0 | 12 520 | 12 520 | 12 520 | 37 560 |
| 02-83-4-B5C-11114 | 0 | 12 520 | 12 520 | 12 520 | 37 560 |
| 02-83-4-B5C-11615 | 0 | 12 520 | 12 520 | 12 520 | 37 560 |
| 02-83-4-B5C-12005 | 0 | 12 520 | 12 520 | 12 520 | 37 560 |
| 02-83-4-B5C-20101 | 0 | 16 000 | 16 000 | 16 000 | 48 000 |
| 02-83-4-B5C-20404 | 0 | 12 520 | 12 520 | 12 520 | 37 560 |
| 02-83-4-B5C-20705 | 0 | 12 520 | 12 520 | 12 520 | 37 560 |
| 02-83-4-B5C-20904 | 0 | 12 520 | 12 520 | 12 520 | 37 560 |
| 02-83-4-B5C-30101 | 0 | 16 000 | 16 000 | 16 000 | 48 000 |
| 02-83-4-B5C-30401 | 0 | 12 520 | 12 520 | 12 520 | 37 560 |

Prévision Recettes par service - En Milliers d'Ariary

| Ministère/Institution-Mission-Programme | LFR 2021 | LFI 2022 | Prév 2023 | Prév 2024 | Total |
|---|----------|----------|-----------|-----------|--------|
| 02-83-4-B5C-30605 | 0 | 12 520 | 12 520 | 12 520 | 37 560 |
| 02-83-4-B5C-30606 | 0 | 16 000 | 16 000 | 16 000 | 48 000 |
| 02-83-4-B5C-30920 | 0 | 12 520 | 12 520 | 12 520 | 37 560 |
| 02-83-4-B5C-31102 | 0 | 12 520 | 12 520 | 12 520 | 37 560 |
| 02-83-4-B5C-32024 | 0 | 12 520 | 12 520 | 12 520 | 37 560 |
| 02-83-4-B5C-40101 | 0 | 16 000 | 16 000 | 16 000 | 48 000 |
| 02-83-4-B5C-41607 | 0 | 12 520 | 12 520 | 12 520 | 37 560 |
| 02-83-4-B5C-50101 | 0 | 16 000 | 16 000 | 16 000 | 48 000 |
| 02-83-4-B5C-50213 | 0 | 16 000 | 16 000 | 16 000 | 48 000 |
| 02-83-4-B5C-50605 | 0 | 12 520 | 12 520 | 12 520 | 37 560 |
| 02-83-4-B5C-50701 | 0 | 12 520 | 12 520 | 12 520 | 37 560 |
| 02-83-4-B5C-50905 | 0 | 16 000 | 16 000 | 16 000 | 48 000 |
| 02-83-4-B5C-51107 | 0 | 16 000 | 16 000 | 16 000 | 48 000 |
| 02-83-4-B5C-51206 | 0 | 12 520 | 12 520 | 12 520 | 37 560 |
| 02-83-4-B5C-51311 | 0 | 12 520 | 12 520 | 12 520 | 37 560 |
| 02-83-4-B5C-51419 | 0 | 12 520 | 12 520 | 12 520 | 37 560 |
| 02-83-4-B5C-60207 | 0 | 16 000 | 16 000 | 16 000 | 48 000 |
| 02-83-4-B5C-60314 | 0 | 16 000 | 16 000 | 16 000 | 48 000 |
| 02-83-4-B5C-60510 | 0 | 12 520 | 12 520 | 12 520 | 37 560 |
| 02-83-4-B5C-61605 | 0 | 12 520 | 12 520 | 12 520 | 37 560 |
| 02-83-4-B5C-61805 | 0 | 12 520 | 12 520 | 12 520 | 37 560 |
| 02-83-4-B5E-10101 | 0 | 16 000 | 16 000 | 16 000 | 48 000 |
| 02-83-4-B5E-30101 | 0 | 12 520 | 12 520 | 12 520 | 37 560 |
| 02-83-4-B5E-30804 | 0 | 12 520 | 12 520 | 12 520 | 37 560 |
| 02-83-4-B5E-30914 | 0 | 16 000 | 16 000 | 16 000 | 48 000 |
| 02-83-4-B5E-31623 | 0 | 16 000 | 16 000 | 16 000 | 48 000 |
| 02-83-4-B5E-31715 | 0 | 12 520 | 12 520 | 12 520 | 37 560 |
| 02-83-4-B5E-32024 | 0 | 16 000 | 16 000 | 16 000 | 48 000 |
| 02-83-4-B5E-32115 | 0 | 12 520 | 12 520 | 12 520 | 37 560 |
| 02-83-4-B5E-40101 | 0 | 16 000 | 16 000 | 16 000 | 48 000 |
| 02-83-4-B5E-51716 | 0 | 12 520 | 12 520 | 12 520 | 37 560 |
| 02-83-4-B5E-60101 | 0 | 16 000 | 16 000 | 16 000 | 48 000 |
| 02-83-4-B5E-61102 | 0 | 12 520 | 12 520 | 12 520 | 37 560 |
| 02-83-4-B5E-61308 | 0 | 16 000 | 16 000 | 16 000 | 48 000 |

Prévision Recettes par service - En Milliers d'Ariary

| Ministère/Institution-Mission-Programme | | LFR 2021 | LFI 2022 | Prév 2023 | Prév 2024 | Total |
|---|--|------------------|------------------|------------------|----------------|-------------------|
| | BETROKA/CAS | | | | | |
| 02-83-4-B5E-61312 | CENTRE DE FORMATION PROFESSIONNELLE FEMININE ISOANALA/CAS | 0 | 12 520 | 12 520 | 12 520 | 37 560 |
| 02-83-4-B5F-20101 | CENTRE DE FORMATION PROFESSIONNELLE FEMININE ANTSIRANANA/CAS | 0 | 16 000 | 16 000 | 16 000 | 48 000 |
| 02-83-4-B5F-20302 | CENTRE DE FORMATION PROFESSIONNELLE FEMININE AMBANJA/CAS | 0 | 12 520 | 12 520 | 12 520 | 37 560 |
| 318 | Formation Professionnelle | 8 170 768 | 5 000 000 | 5 000 000 | 400 000 | 18 570 768 |
| 00 | Budget Général | 5 955 000 | 4 600 000 | 4 600 000 | 0 | 15 155 000 |
| 00-83-0-D00-00000 | DIRECTION GENERALE DE LA FORMATION PROFESSIONNELLE | 5 955 000 | 4 600 000 | 4 600 000 | 0 | 15 155 000 |
| 02 | Compte particulier du Trésor | 2 215 768 | 400 000 | 400 000 | 400 000 | 3 415 768 |
| 02-83-0-D00-00000 | DIRECTION GENERALE DE LA FORMATION PROFESSIONNELLE/CAS | 191 688 | 400 000 | 400 000 | 400 000 | 1 391 688 |
| 02-83-0-D10-00000 | DIRECTION DES ETUDES ET RECHERCHES SUR LES COMPÉTENCES PROFESSIONNELLES/CAS | 566 801 | 0 | 0 | 0 | 566 801 |
| 02-83-0-D20-00000 | DIRECTION DE L'INGÉNIERIE DE LA FORMATION PROFESSIONNELLE/ CAS | 100 000 | 0 | 0 | 0 | 100 000 |
| 02-83-0-D30-00000 | DIRECTION DE LA FORMATION PROFESSIONNELLE QUALIFIANTE/CAS | 590 027 | 0 | 0 | 0 | 590 027 |
| 02-83-0-D40-00000 | DIRECTION DE L'APPRENTISSAGE DES MÉTIERS DE BASE/CAS | 767 252 | 0 | 0 | 0 | 767 252 |

Prévision Recettes par service - En Milliers d'Ariary

| Ministère/Institution-Mission-Programme | LFR 2021 | LFI 2022 | Prév 2023 | Prév 2024 | Total |
|---|----------|------------------|------------------|------------------|-------------------|
| 60 MINISTÈRE DU DÉVELOPPEMENT NUMÉRIQUE, DE LA TRANSFORMATION DIGITALE, DES POSTES ET DES TÉLÉCOMMUNICATIONS | 0 | 4 750 000 | 5 700 000 | 6 840 000 | 17 290 000 |
| 660 POSTE ET TELECOMMUNICATION | 0 | 4 750 000 | 5 700 000 | 6 840 000 | 17 290 000 |
| 023 Administration et Coordination | 0 | 4 750 000 | 5 700 000 | 6 840 000 | 17 290 000 |
| 01 Budget annexe | 0 | 4 750 000 | 5 700 000 | 6 840 000 | 17 290 000 |
| 01-60-0-B30-00000 DIRECTION ADMINISTRATIVE ET FINANCIERE (DAF) | 0 | 4 750 000 | 5 700 000 | 6 840 000 | 17 290 000 |

Prévision Recettes par service - En Milliers d'Ariary

| Ministère/Institution-Mission-Programme | LFR 2021 | LFI 2022 | Prév 2023 | Prév 2024 | Total | | |
|---|-------------------|--|-------------------|-------------------|--------------------|------------|------------|
| 76 MINISTÈRE DE LA POPULATION, DE LA PROTECTION SOCIALE ET DE LA PROMOTION DE LA FEMME | 16 011 000 | 54 528 000 | 56 061 000 | 20 000 000 | 146 600 000 | | |
| 762 Développement social | 16 011 000 | 54 528 000 | 56 061 000 | 20 000 000 | 146 600 000 | | |
| 828 Population et développement | 5 474 000 | 14 700 000 | 15 700 000 | 0 | 35 874 000 | | |
| 00 Budget Général | 5 474 000 | 14 700 000 | 15 700 000 | 0 | 35 874 000 | | |
| 00-76-0-200-00000 | | DIRECTION GENERALE DE LA POPULATION | 5 474 000 | 14 700 000 | 15 700 000 | 0 | 35 874 000 |
| 829 Genre et développement | 2 448 000 | 6 000 000 | 6 000 000 | 0 | 14 448 000 | | |
| 00 Budget Général | 2 448 000 | 6 000 000 | 6 000 000 | 0 | 14 448 000 | | |
| 00-77-0-400-00000 | | DIRECTION GENERALE DE LA PROMOTION DE LA FEMME | 2 448 000 | 6 000 000 | 6 000 000 | 0 | 14 448 000 |
| 830 Protection sociale | 8 089 000 | 33 828 000 | 34 361 000 | 20 000 000 | 96 278 000 | | |
| 00 Budget Général | 8 089 000 | 33 828 000 | 34 361 000 | 20 000 000 | 96 278 000 | | |
| 00-77-0-300-00000 | | DIRECTION GENERALE DE LA PROTECTION SOCIALE | 8 089 000 | 33 828 000 | 34 361 000 | 20 000 000 | 96 278 000 |

Prévision Recettes par service - En Milliers d'Ariary

| Ministère/Institution-Mission-Programme | LFR 2021 | LFI 2022 | Prév 2023 | Prév 2024 | Total |
|--|------------------|------------------|------------------|----------------|-------------------|
| 75 MINISTÈRE DE LA JEUNESSE ET DES SPORTS | 3 965 000 | 9 736 000 | 9 736 000 | 578 000 | 24 015 000 |
| 750 JEUNESSE | 3 109 000 | 8 000 000 | 8 000 000 | 0 | 19 109 000 |
| 312 Jeunesse et Loisirs | 3 109 000 | 8 000 000 | 8 000 000 | 0 | 19 109 000 |
| 00 Budget Général | 3 109 000 | 8 000 000 | 8 000 000 | 0 | 19 109 000 |
| 00-75-0-200-00000 | | | | | |
| DIRECTION GENERALE DE LA JEUNESSE (DGJ) | 3 109 000 | 8 000 000 | 8 000 000 | 0 | 19 109 000 |
| 780 SPORTS | 856 000 | 1 736 000 | 1 736 000 | 578 000 | 4 906 000 |
| 301 Sports | 856 000 | 1 736 000 | 1 736 000 | 578 000 | 4 906 000 |
| 00 Budget Général | 856 000 | 1 736 000 | 1 736 000 | 578 000 | 4 906 000 |
| 00-78-0-430-00000 | | | | | |
| DIRECTION DU SPORT FEDERAL (DSF) | 856 000 | 0 | 0 | 0 | 856 000 |
| 00-78-0-460-00000 | | | | | |
| DIRECTION D'APPUI AU SPORT DE HAUT NIVEAU (DASH) | 0 | 1 736 000 | 1 736 000 | 578 000 | 4 050 000 |

Prévision Recettes par service - En Milliers d'Ariary

| Ministère/Institution-Mission-Programme | LFR 2021 | LFI 2022 | Prév 2023 | Prév 2024 | Total |
|---|----------|------------------|-----------|-----------|------------------|
| 64 SECRETARIAT D'ETAT CHARGE DES NOUVELLES VILLES ET DE L'HABITAT AUPRES DE LA PRESIDENCE DE LA REPUBLIQUE | 0 | 1 000 000 | 0 | 0 | 1 000 000 |
| 650 NOUVELLES VILLES ET HABITAT | 0 | 1 000 000 | 0 | 0 | 1 000 000 |
| 219 Nouvelles Villes et Logements | 0 | 1 000 000 | 0 | 0 | 1 000 000 |
| 00 Budget Général | 0 | 1 000 000 | 0 | 0 | 1 000 000 |
| 00-64-0-C30-00000 DIRECTION DE L'AMELIORATION DE L'HABITAT (DAH) | 0 | 1 000 000 | 0 | 0 | 1 000 000 |

Prévision Recettes par service - En Milliers d'Ariary

| Ministère/Institution-Mission-Programme | LFR 2021 | LFI 2022 | Prév 2023 | Prév 2024 | Total |
|--|---------------|---------------|---------------|---------------|----------------|
| 13 SECRETARIAT D'ETAT AUPRES DU MINISTERE DE LA DEFENSE NATIONALE CHARGE DE LA GENDARMERIE NATIONALE | 69 952 | 70 892 | 70 892 | 70 892 | 282 628 |
| 130 GENDARMERIE NATIONALE | 69 952 | 70 892 | 70 892 | 70 892 | 282 628 |
| 121 SECURITE ET ORDRE PUBLICS | 69 952 | 70 892 | 70 892 | 70 892 | 282 628 |
| 02 Compte particulier du Trésor | 69 952 | 70 892 | 70 892 | 70 892 | 282 628 |
| 02-13-2-371-10101 GROUPEMENT DE LA GN ANALAMANGA | 18 200 | 12 070 | 12 070 | 12 070 | 54 410 |
| 02-13-2-371-11001 GROUPEMENT DE LA GN VAKINANKARATRA | 5 100 | 7 078 | 7 078 | 7 078 | 26 334 |
| 02-13-2-371-11707 GROUPEMENT DE LA GN ITASY | 1 900 | 3 628 | 3 628 | 3 628 | 12 784 |
| 02-13-2-371-11917 GROUPEMENT DE LA GN BONGOLAVA | 2 040 | 3 180 | 3 180 | 3 180 | 11 580 |
| 02-13-2-371-20101 GROUPEMENT DE LA GN DIANA | 1 700 | 2 768 | 2 768 | 2 768 | 10 004 |
| 02-13-2-371-20824 GROUPEMENT DE LA GN SAVA | 1 340 | 628 | 628 | 628 | 3 224 |
| 02-13-2-371-30101 GROUPEMENT DE LA GN HAUTE MATSIATRA | 4 500 | 4 740 | 4 740 | 4 740 | 18 720 |
| 02-13-2-371-30606 GROUPEMENT DE LA GN AMORON' I MANIA | 1 900 | 2 928 | 2 928 | 2 928 | 10 684 |
| 02-13-2-371-30914 GROUPEMENT DE LA GN ATSIMO ATSIANANA | 3 000 | 628 | 628 | 628 | 4 884 |
| 02-13-2-371-31307 GROUPEMENT DE LA GN IHOROMBE | 1 960 | 2 108 | 2 108 | 2 108 | 8 284 |
| 02-13-2-371-31623 GROUPEMENT DE LA GN VATOVAVY FITOVINANY | 348 | 0 | 0 | 0 | 348 |
| 02-13-2-371-40101 GROUPEMENT DE LA GN BOENY | 3 500 | 3 428 | 3 428 | 3 428 | 13 784 |
| 02-13-2-371-40711 GROUPEMENT DE LA GN SOFIA | 4 150 | 4 178 | 4 178 | 4 178 | 16 684 |
| 02-13-2-371-41210 GROUPEMENT DE LA GN BETSIBOKA | 3 200 | 2 728 | 2 728 | 2 728 | 11 384 |
| 02-13-2-371-41312 GROUPEMENT DE LA GN MELAKY | 770 | 628 | 628 | 628 | 2 654 |
| 02-13-2-371-50101 GROUPEMENT DE LA GN ATSIANANA | 4 600 | 5 428 | 5 428 | 5 428 | 20 884 |
| 02-13-2-371-50302 GROUPEMENT DE LA GN ALAOTRA MANGORO | 1 400 | 1 928 | 1 928 | 1 928 | 7 184 |
| 02-13-2-371-50905 GROUPEMENT DE LA GN ANALANJIROFO | 1 200 | 1 978 | 1 978 | 1 978 | 7 134 |
| 02-13-2-371-60101 GROUPEMENT DE LA GN ATSIMO ANDREFANA | 2 400 | 2 228 | 2 228 | 2 228 | 9 084 |
| 02-13-2-371-60406 GROUPEMENT DE LA GN ANDROY | 2 500 | 708 | 708 | 708 | 4 624 |
| 02-13-2-371-61424 GROUPEMENT DE LA GN ANOSY | 1 680 | 1 540 | 1 540 | 1 540 | 6 300 |
| 02-13-2-371-61905 GROUPEMENT DE LA GN MENABE | 1 340 | 2 728 | 2 728 | 2 728 | 9 524 |
| 02-13-2-37A-31623 GROUPEMENT DE LA GN FITOVINANY | 0 | 564 | 564 | 564 | 1 692 |
| 02-13-2-37A-31715 GROUPEMENT DE LA GN VATOVAVY | 0 | 564 | 564 | 564 | 1 692 |
| 02-13-3-371-20705 COMPAGNIE DE LA GN NOSY BE | 1 224 | 2 508 | 2 508 | 2 508 | 8 748 |

Total général

16 008 949 624

19 467 969 662

20 435 203 637

23 291 015 980

79 203 138 903

ANNEXE 6

DÉPENSES
PAR SERVICE

Prévision Dépenses par service - En Milliers d'Ariary

| Ministère/Institution-Mission-Programme | LF 2021 | LFI 2022 | Prév 2023 | Prév 2024 | Total |
|---|--------------------|--------------------|--------------------|--------------------|----------------------|
| 01 PRESIDENCE DE LA REPUBLIQUE | 197 841 966 | 219 288 714 | 388 964 584 | 442 990 900 | 1 249 086 164 |
| 010 PRESIDENCE DE LA REPUBLIQUE | 197 841 966 | 219 288 714 | 388 964 584 | 442 990 900 | 1 249 086 164 |
| 001 Administration Et Coordination | 138 163 930 | 126 785 524 | 182 457 189 | 223 160 047 | 670 566 690 |
| 00 Budget Général | 138 163 930 | 126 785 524 | 182 457 189 | 223 160 047 | 670 566 690 |
| 00-01-0-010-00000 DIRECTION DU CABINET CIVIL | 2 992 293 | 3 092 293 | 3 148 297 | 3 631 767 | 12 864 650 |
| 00-01-0-050-00000 DIRECTION GENERAL EN CHARGE DES PROJETS PRESIDENTIELS | 208 500 | 190 500 | 200 312 | 231 376 | 830 688 |
| 00-01-0-100-00000 SECRETARIAT GENERAL DE LA PRESIDENCE | 107 258 013 | 95 379 159 | 149 041 784 | 184 442 196 | 536 121 152 |
| 00-01-0-10A-00000 SECRETAIRE GENERAL ADJOINT DE LA PRESIDENCE | 0 | 201 446 | 211 824 | 244 674 | 657 944 |
| 00-01-0-210-00000 DIRECTION ADMINISTRATIVE ET FINANCIERE | 2 822 936 | 2 952 536 | 2 988 234 | 3 453 149 | 12 216 855 |
| 00-01-0-280-00000 DIRECTION DE LA SECURITE PRESIDENTIELLE | 7 136 274 | 7 077 219 | 7 642 149 | 8 871 032 | 30 726 674 |
| 00-01-0-281-00000 GARDE PRESIDENTIELLE | 1 302 709 | 1 311 709 | 1 381 828 | 1 596 072 | 5 592 318 |
| 00-01-0-2B0-00000 DIRECTION DES AFFAIRES SOCIALES ET POLITIQUES | 796 500 | 926 500 | 974 228 | 1 125 316 | 3 822 544 |
| 00-01-0-420-00000 GRANDE CHANCELLERIE ET CONSEIL DE L'ORDRE NATIONAL | 188 953 | 207 053 | 217 521 | 251 234 | 864 761 |
| 00-01-0-480-00000 CENTRAL INTELLIGENCE SERVICE | 1 912 927 | 1 894 935 | 2 106 782 | 2 464 409 | 8 379 053 |
| 00-01-9-110-00000 PERSONNEL PRESIDENCE DE LA REPUBLIQUE CENTRAL | 13 544 825 | 13 552 174 | 14 544 230 | 16 848 822 | 58 490 051 |
| 138 Appui à la gouvernance et à l'Etat de droit | 42 486 242 | 77 017 729 | 191 432 468 | 207 824 593 | 518 761 032 |
| 00 Budget Général | 42 486 242 | 77 017 729 | 191 432 468 | 207 824 593 | 518 761 032 |
| 00-01-0-060-00000 DIRECTION GENERALE DE LA PRESIDENCE EN CHARGE DES AFFAIRES POLITIQUES DE LA PRESIDENCE | 208 499 | 185 499 | 195 052 | 225 301 | 814 351 |
| 00-01-0-430-00000 MEDIATURE | 954 902 | 983 336 | 1 034 566 | 1 194 912 | 4 167 716 |
| 00-01-0-440-00000 CONSEIL SUPERIEUR DE LA MAGISTRATURE (CSM) | 2 705 412 | 2 703 285 | 3 109 406 | 3 657 193 | 12 175 296 |
| 00-01-0-450-00000 INSPECTION GENERALE DE L'ARMEE MALAGASY (IGAM) | 426 965 | 422 746 | 508 758 | 603 621 | 1 962 090 |
| 00-01-0-460-00000 INSPECTION GENERALE DE LA GENDARMERIE NATIONALE (IGGN) | 402 706 | 395 539 | 457 300 | 538 538 | 1 794 083 |
| 00-01-0-490-00000 DIRECTION GENERALE DE L'INSPECTION GENERALE DE L'ETAT (D.G.I.G.E) | 3 390 765 | 3 390 765 | 3 703 194 | 4 310 153 | 14 794 877 |
| 00-01-0-4A0-00000 COMITE POUR LA SAUVEGARDE DE L'INTEGRITE (CSI) | 1 883 878 | 1 994 782 | 2 622 019 | 3 159 768 | 9 660 447 |
| 00-01-0-4B0-00000 BUREAU INDEPENDANT ANTI-CORRUPTION | 8 728 810 | 8 728 810 | 10 556 761 | 12 614 415 | 40 628 796 |
| 00-01-0-4D0-00000 SAMPANA MISAHANA NY FAMOTSIAM-BOLA | 1 944 711 | 1 944 711 | 2 282 136 | 2 713 026 | 8 884 584 |
| 00-01-0-4H0-00000 COORDINATION GENERALE DU PROGRAMME DE REFORMES POUR L'EFFICACITE DE L'ADMINISTRATION (PREA) | 21 142 016 | 49 131 018 | 155 654 288 | 164 766 004 | 390 693 326 |
| 00-01-0-4J0-00000 ORGANISME DE COORDINATION ET DE SUIVI DES INVESTISSEMENTS ET DE LEURS FINANCEMENTS (OCSIF) | 547 625 | 547 625 | 717 668 | 864 379 | 2 677 297 |
| 00-01-0-4K0-00000 AGENCE NATIONALE ANTI-FRAUDE | 0 | 4 954 139 | 7 575 807 | 9 368 486 | 21 898 432 |
| 00-01-0-4L0-00000 AGENCE DE RECouvreMENT DES AVOIRS ILLICITES | 0 | 1 489 548 | 2 862 231 | 3 631 743 | 7 983 522 |
| 00-01-1-490-10101 DIR INTER - REG I.E / ANTANANARIVO | 24 321 | 24 321 | 25 547 | 29 509 | 103 698 |
| 00-01-1-490-20101 DIR INTER - REG I.E / ANTSIRANANA | 25 250 | 24 321 | 25 547 | 29 509 | 104 627 |
| 00-01-1-490-30101 DIR INTER - REG I.E / FIANARANTSOA | 24 911 | 24 321 | 25 547 | 29 509 | 104 288 |
| 00-01-1-490-40101 DIR INTER - REG I.E / MAHAJANGA | 25 873 | 24 321 | 25 547 | 29 509 | 105 250 |
| 00-01-1-490-50101 DIR INTER - REG I.E / TOAMASINA | 25 277 | 24 321 | 25 547 | 29 509 | 104 654 |
| 00-01-1-490-60101 DIR INTER - REG I.E / TOLIARA | 24 321 | 24 321 | 25 547 | 29 509 | 103 698 |
| 620 Appui au développement social et économique | 17 191 794 | 15 485 461 | 15 074 927 | 12 006 260 | 59 758 442 |
| 00 Budget Général | 17 191 794 | 15 485 461 | 15 074 927 | 12 006 260 | 59 758 442 |
| 00-01-0-100-00000 SECRETARIAT GENERAL DE LA PRESIDENCE | 4 033 532 | 2 028 378 | 0 | 0 | 6 061 910 |
| 00-01-0-10A-00000 SECRETAIRE GENERAL ADJOINT DE LA PRESIDENCE | 176 652 | 0 | 0 | 0 | 176 652 |
| 00-01-0-2B0-00000 DIRECTION DES AFFAIRES SOCIALES ET POLITIQUES | 0 | 250 000 | 480 384 | 609 537 | 1 339 921 |
| 00-01-0-4C0-00000 CONSEIL NATIONAL DE LUTTE CONTRE LE SIDA (CNLS) | 10 923 903 | 11 184 828 | 12 453 311 | 8 920 273 | 43 482 315 |
| 00-01-0-4F1-00000 DIRECTION DE L'ADMINISTRATION GÉNÉRALE | 259 554 | 189 356 | 196 241 | 226 540 | 871 691 |
| 00-01-0-4F2-00000 DIRECTION DES AFFAIRES MILITAIRES | 110 326 | 110 326 | 116 007 | 133 999 | 470 658 |
| 00-01-0-4F3-00000 DIRECTION DE LA DOCUMENTATION GÉNÉRALE | 108 445 | 108 445 | 114 029 | 131 711 | 462 630 |
| 00-01-0-4FS-00000 SECRÉTARIAT PERMANENT À LA DÉFENSE ET À LA SÉCURITÉ NATIONALE | 1 579 382 | 1 614 128 | 1 714 955 | 1 984 200 | 6 892 665 |

Prévision Depenses par service - En Milliers d'Ariary

| Ministère/Institution-Mission-Programme | | LFR 2021 | LFI 2022 | Prév 2023 | Prév 2024 | Total |
|---|---|------------|------------|------------|------------|------------|
| 02 | SENAT | 16 541 322 | 19 982 670 | 21 456 092 | 24 890 911 | 82 870 995 |
| 020 | SENAT | 16 541 322 | 19 982 670 | 21 456 092 | 24 890 911 | 82 870 995 |
| 002 | Administration Et Coordination | 10 217 524 | 12 652 670 | 13 771 056 | 16 015 413 | 52 656 663 |
| 00 | Budget Général | 10 217 524 | 12 652 670 | 13 771 056 | 16 015 413 | 52 656 663 |
| | 00-02-0-000-00000 CABINET DU PRESIDENT | 10 217 524 | 12 652 670 | 13 771 056 | 16 015 413 | 52 656 663 |
| 119 | Gestion opérationnelle des missions des parlementaires du Sénat | 6 323 798 | 7 330 000 | 7 685 036 | 8 875 498 | 30 214 332 |
| 00 | Budget Général | 6 323 798 | 7 330 000 | 7 685 036 | 8 875 498 | 30 214 332 |
| | 00-02-0-060-00000 CABINET DU QUESTEUR I | 6 323 798 | 7 330 000 | 7 685 036 | 8 875 498 | 30 214 332 |

Prévision Depenses par service - En Milliers d'Ariary

| Ministère/Institution-Mission-Programme | | LFR 2021 | LFI 2022 | Prév 2023 | Prév 2024 | Total |
|---|---|-------------------|-------------------|-------------------|-------------------|--------------------|
| 03 | ASSEMBLEE NATIONALE | 54 756 333 | 79 505 006 | 84 199 843 | 97 364 883 | 315 826 065 |
| 030 | ASSEMBLEE NATIONALE | 54 756 333 | 79 505 006 | 84 199 843 | 97 364 883 | 315 826 065 |
| 003 | Administration et Coordination | 17 463 416 | 16 559 981 | 17 881 885 | 20 763 227 | 72 668 509 |
| 00 | Budget Général | 17 463 416 | 16 559 981 | 17 881 885 | 20 763 227 | 72 668 509 |
| | 00-03-0-000-00000 CABINET PRESIDENT ASSEMBLEE NATIONALE | 17 463 416 | 16 559 981 | 17 881 885 | 20 763 227 | 72 668 509 |
| 101 | Gouvernance Responsable | 37 292 917 | 62 945 025 | 66 317 958 | 76 601 656 | 243 157 556 |
| 00 | Budget Général | 37 292 917 | 62 945 025 | 66 317 958 | 76 601 656 | 243 157 556 |
| | 00-03-0-000-00000 CABINET PRESIDENT ASSEMBLEE NATIONALE | 37 292 917 | 62 945 025 | 66 317 958 | 76 601 656 | 243 157 556 |

Prévision Depenses par service - En Milliers d'Ariary

| Ministère/Institution-Mission-Programme | | LFR 2021 | LFI 2022 | Prév 2023 | Prév 2024 | Total |
|---|--|-----------|-----------|------------|------------|------------|
| 04 | HAUTE COUR CONSTITUTIONNELLE | 9 117 831 | 9 741 361 | 10 523 981 | 12 221 420 | 41 604 593 |
| 040 | HAUTE COUR CONSTITUTIONNELLE | 9 117 831 | 9 741 361 | 10 523 981 | 12 221 420 | 41 604 593 |
| 004 | Administration et Coordination | 6 565 031 | 7 130 531 | 7 778 650 | 9 050 342 | 30 524 554 |
| 00 | Budget Général | 6 565 031 | 7 130 531 | 7 778 650 | 9 050 342 | 30 524 554 |
| | 00-04-0-120-00000 DIRECTION FINANCIERE ET DE LA PROGRAMMATION BUDGETAIRE | 6 565 031 | 7 130 531 | 7 778 650 | 9 050 342 | 30 524 554 |
| 102 | Gouvernance responsable | 2 552 800 | 2 610 830 | 2 745 331 | 3 171 078 | 11 080 039 |
| 00 | Budget Général | 2 552 800 | 2 610 830 | 2 745 331 | 3 171 078 | 11 080 039 |
| | 00-04-0-040-00000 GREFFE | 2 144 500 | 2 144 500 | 2 254 979 | 2 604 683 | 9 148 662 |
| | 00-04-0-103-00000 SERVICE DU SYSTEME D'INFORMATION | 408 300 | 466 330 | 490 352 | 566 395 | 1 931 377 |

Prévision Depenses par service - En Milliers d'Ariary

| Ministère/Institution-Mission-Programme | | | LF 2021 | LFI 2022 | Prév 2023 | Prév 2024 | Total |
|---|---|--|--------------------|--------------------|--------------------|--------------------|--------------------|
| 05 | PRIMATURE | | 263 678 335 | 162 635 886 | 178 411 671 | 167 547 387 | 772 273 279 |
| 050 | PRIMATURE | | 263 678 335 | 162 635 886 | 178 411 671 | 167 547 387 | 772 273 279 |
| 005 | Administration et Coordination | | 27 778 161 | 29 993 564 | 34 866 744 | 41 079 152 | 133 717 621 |
| 00 | Budget Général | | 27 778 161 | 29 993 564 | 34 866 744 | 41 079 152 | 133 717 621 |
| | 00-05-0-000-00000 | CABINET DU PREMIER MINISTRE | 9 855 656 | 9 569 020 | 10 104 788 | 11 671 890 | 41 201 354 |
| | 00-05-0-010-00000 | PERSONNE RESPONSABLE DES MARCHES PUBLICS (PRMP) | 122 060 | 122 060 | 127 930 | 147 753 | 519 803 |
| | 00-05-0-040-00000 | DIRECTION DE LA COMMUNICATION | 80 884 | 80 884 | 84 737 | 97 865 | 344 370 |
| | 00-05-0-060-00000 | DIRECTION DE LA SECURITE | 59 614 | 88 814 | 93 385 | 107 868 | 349 681 |
| | 00-05-0-061-00000 | COMMANDEMENT DE BATAILLON DE LA SECURITE | 6 715 832 | 6 714 932 | 7 087 597 | 8 186 735 | 28 705 096 |
| | 00-05-0-110-00000 | DIRECTION ADMINISTRATIVE ET FINANCIERE | 1 999 733 | 4 402 905 | 7 700 386 | 9 668 780 | 23 771 804 |
| | 00-05-0-113-00000 | SERVICE FINANCIER ET COMPTABLE | 164 306 | 164 306 | 172 767 | 199 562 | 700 941 |
| | 00-05-0-11A-00000 | DIRECTION ADMINISTRATIVE ET FINANCIERE ADJOINTE | 64 780 | 59 780 | 62 856 | 72 604 | 260 020 |
| | 00-05-0-160-00000 | DIRECTION DES SYSTEMES D'INFORMATION | 83 001 | 83 001 | 87 005 | 100 489 | 353 496 |
| | 00-05-9-110-00000 | PERSONNEL PRIMATURE CENTRAL | 8 632 295 | 8 707 862 | 9 345 293 | 10 825 606 | 37 511 056 |
| 139 | Pilotage et coordination, appui, mise en œuvre, suivi et contrôle des actions gouvernementales | | 10 167 550 | 9 619 855 | 10 031 790 | 11 583 708 | 41 402 903 |
| 00 | Budget Général | | 10 167 550 | 9 619 855 | 10 031 790 | 11 583 708 | 41 402 903 |
| | 00-05-0-000-00000 | CABINET DU PREMIER MINISTRE | 7 354 611 | 7 298 822 | 7 629 839 | 8 811 015 | 31 094 287 |
| | 00-05-0-020-00000 | COLLEGE DES CONSEILLERS | 64 780 | 64 780 | 68 114 | 78 678 | 276 352 |
| | 00-05-0-050-00000 | DIRECTION DU CABINET MILITAIRE | 108 838 | 107 838 | 112 813 | 130 286 | 459 775 |
| | 00-05-0-100-00000 | SECRETARIAT GENERAL DU GOUVERNEMENT | 1 374 130 | 1 107 130 | 1 128 225 | 1 301 535 | 4 911 020 |
| | 00-05-0-101-00000 | SERVICE DES CONSEILS | 44 512 | 44 512 | 46 803 | 54 063 | 189 890 |
| | 00-05-0-102-00000 | SERVICE DU JOURNAL OFFICIEL | 44 513 | 44 513 | 46 804 | 54 064 | 189 894 |
| | 00-05-0-111-00000 | SERVICE DE L'ADMINISTRATION GENERALE ET DE LA LOGISTIQUE | 195 217 | 195 217 | 205 274 | 237 109 | 832 817 |
| | 00-05-0-120-00000 | DIRECTION DE LA LEGISLATION ET DU CONTENTIEUX | 144 430 | 101 292 | 106 262 | 122 734 | 474 718 |
| | 00-05-0-130-00000 | DIRECTION DES ETUDES | 150 963 | 81 463 | 85 386 | 98 619 | 416 431 |
| | 00-05-0-140-00000 | DIRECTION CENTRE NATIONAL LEGIS | 78 169 | 78 169 | 81 749 | 94 406 | 332 493 |
| | 00-05-0-150-00000 | DIRECTION DES ARCHIVES NATIONALES | 175 392 | 65 124 | 68 031 | 78 562 | 387 109 |
| | 00-05-0-1A0-00000 | SECRETARIAT GENERAL ADJOINT | 51 824 | 51 824 | 54 490 | 62 943 | 221 081 |
| | 00-05-0-1A1-00000 | SERVICE D'APPUI AU TRAVAIL GOUVERNEMENTAL | 72 248 | 72 248 | 75 702 | 87 430 | 307 628 |
| | 00-05-0-1B0-00000 | CONSEIL DE DISCIPLINE BUDGETAIRE ET FINANCIER | 306 923 | 306 923 | 322 298 | 372 264 | 1 308 408 |
| | 00-05-0-401-00000 | COM. INTERM.DE COORDINATION DE LA LUTTE CONTRE LA DROGUE(CICLD) | 1 000 | 0 | 0 | 0 | 1 000 |
| 827 | Appui au développement | | 225 732 624 | 123 022 467 | 133 513 137 | 114 884 527 | 597 152 755 |
| 00 | Budget Général | | 225 732 624 | 123 022 467 | 133 513 137 | 114 884 527 | 597 152 755 |
| | 00-05-0-100-00000 | SECRETARIAT GENERAL DU GOUVERNEMENT | 45 451 | 45 451 | 45 348 | 52 268 | 188 518 |
| | 00-05-0-110-00000 | DIRECTION ADMINISTRATIVE ET FINANCIERE | 12 137 053 | 11 302 465 | 21 275 930 | 26 940 432 | 71 655 880 |
| | 00-05-0-402-00000 | FONDS D'INTERVENTION POUR LE DEVELOPPEMENT PHASE IV (FID IV) | 131 982 701 | 37 226 644 | 27 325 634 | 27 314 455 | 223 849 434 |
| | 00-05-0-403-00000 | OFFICE NATIONAL DE NUTRITION-PROGRAMME DE NUTRITION COMMUNAUTAIRE (EX.SEECALINE) | 71 521 437 | 68 809 349 | 76 349 029 | 54 685 159 | 271 364 974 |
| | 00-05-0-404-00000 | APPUI AU PROCESSUS DU PLAN D'ACTION POUR LE DEVELOPPEMENT RURAL (PPADR) | 1 000 | 0 | 0 | 0 | 1 000 |
| | 00-05-0-405-00000 | SECRETARIAT TECHNIQUE PERMANENT POUR LA COORDINATION DE L'AIDE (STP-CA) | 156 350 | 139 784 | 146 538 | 169 244 | 611 916 |
| | 00-05-0-406-00000 | COMITE NATIONAL DE GESTION INTEGREE DES ZONES COTIERES ET MARINES (CNGIZC) | 59 952 | 55 094 | 57 926 | 66 909 | 239 881 |
| | 00-05-0-407-00000 | CELLULE DE PREVENTION ET GESTION DES URGENCES | 9 828 680 | 5 443 680 | 8 312 732 | 5 656 060 | 29 241 152 |

Prévision Depenses par service - En Milliers d'Ariary

| Ministère/Institution-Mission-Programme | | LF 2021 | LF 2022 | Prév 2023 | Prév 2024 | Total |
|---|--|------------------|------------------|------------------|------------------|-------------------|
| 06 | CONSEIL DU FAMPIHAVANANA MALAGASY | 7 762 574 | 7 011 074 | 7 391 964 | 8 538 276 | 30 703 888 |
| 060 | RECONCILIATION MALAGASY | 7 762 574 | 7 011 074 | 7 391 964 | 8 538 276 | 30 703 888 |
| 057 | Administration et Coordination | 6 856 103 | 6 104 603 | 6 438 844 | 7 437 328 | 26 836 878 |
| 00 | Budget Général | 6 856 103 | 6 104 603 | 6 438 844 | 7 437 328 | 26 836 878 |
| | 00-06-0-000-00000 CABINET DU PRESIDENT | 249 300 | 249 300 | 262 139 | 302 793 | 1 063 532 |
| | 00-06-0-010-00000 DIRECTION DU CABINET | 45 000 | 45 000 | 47 315 | 54 654 | 191 969 |
| | 00-06-0-020-00000 DIRECTION DE LA SECURITE | 25 259 | 25 259 | 26 557 | 30 677 | 107 752 |
| | 00-06-0-030-00000 PERSONNE RESPONSABLE DES MARCHES PUBLICS | 32 137 | 32 137 | 33 790 | 39 030 | 137 094 |
| | 00-06-0-100-00000 SECRETARIAT EXECUTIF | 64 809 | 64 809 | 68 145 | 78 712 | 276 475 |
| | 00-06-0-110-00000 DIRECTION ADMINISTRATIVE ET FINANCIERE | 6 439 598 | 5 688 098 | 6 000 898 | 6 931 462 | 25 060 056 |
| 823 | Réconciliation Nationale | 906 471 | 906 471 | 953 120 | 1 100 948 | 3 867 010 |
| 00 | Budget Général | 906 471 | 906 471 | 953 120 | 1 100 948 | 3 867 010 |
| | 00-06-0-120-00000 DIRECTION DES ETUDES, SUIVI ET EVALUATION | 29 799 | 29 799 | 31 331 | 36 192 | 127 121 |
| | 00-06-0-150-00000 DIRECTION D'APPUI A LA RECONCILIATION | 29 790 | 29 790 | 31 322 | 36 182 | 127 084 |
| | 00-06-0-310-00000 CABINET DU RAPPORTEUR GENERAL TITULAIRE | 58 073 | 58 073 | 61 062 | 70 531 | 247 739 |
| | 00-06-0-320-00000 CABINET DU RAPPORTEUR GENERAL ADJOINT | 53 557 | 53 557 | 56 313 | 65 046 | 228 473 |
| | 00-06-0-410-00000 COMMISSION REFONDATION DE LA NATION DE LA REPUBLIQUE | 49 800 | 49 800 | 52 362 | 60 485 | 212 447 |
| | 00-06-0-420-00000 COMMISSION VERITE ET PARDON | 51 618 | 51 618 | 54 272 | 62 691 | 220 199 |
| | 00-06-0-430-00000 COMMISSION INDEMNISATION ET REPARATION | 52 500 | 52 500 | 55 200 | 63 763 | 223 963 |
| | 00-06-0-510-00000 CABINET DU VICE-PRESIDENT ANTANANARIVO | 97 200 | 97 200 | 102 203 | 118 053 | 414 656 |
| | 00-06-0-520-00000 CABINET DU VICE-PRESIDENT ANTSIRANANA | 97 200 | 97 200 | 102 204 | 118 055 | 414 659 |
| | 00-06-0-530-00000 CABINET DU VICE-PRESIDENT FIANARANTSOA | 97 650 | 97 650 | 102 676 | 118 600 | 416 576 |
| | 00-06-0-540-00000 CABINET DU VICE-PRESIDENT MAHAJANGA | 94 959 | 94 959 | 99 848 | 115 333 | 405 099 |
| | 00-06-0-550-00000 CABINET DU VICE-PRESIDENT TOAMASINA | 97 125 | 97 125 | 102 124 | 117 963 | 414 337 |
| | 00-06-0-560-00000 CABINET DU VICE-PRESIDENT TOLIARA | 97 200 | 97 200 | 102 203 | 118 054 | 414 657 |

Prévision Depenses par service - En Milliers d'Ariary

| Ministère/Institution-Mission-Programme | | LFR 2021 | LFI 2022 | Prév 2023 | Prév 2024 | Total |
|---|--|-------------------|-------------------|-------------------|-------------------|-------------------|
| 07 | COMMISSION ELECTORALE NATIONALE INDEPENDANTE | 14 840 612 | 12 228 605 | 12 886 084 | 14 883 975 | 54 839 276 |
| 070 | ELECTIONS | 14 840 612 | 12 228 605 | 12 886 084 | 14 883 975 | 54 839 276 |
| 060 | Administration et Coordination | 7 849 656 | 7 988 844 | 8 414 734 | 9 719 187 | 33 972 421 |
| 00 | Budget Général | 7 849 656 | 7 988 844 | 8 414 734 | 9 719 187 | 33 972 421 |
| 00-07-0-120-00000 | DIRECTION DES AFFAIRES ADMINISTRATIVES ET FINANCIERES (DAAF) | 7 510 586 | 7 627 652 | 8 035 326 | 9 280 830 | 32 454 394 |
| 00-07-0-130-00000 | DIRECTION DU SYSTEME INFORMATIQUE (DSI) | 24 705 | 47 205 | 49 636 | 57 334 | 178 880 |
| 00-07-0-140-00000 | DIRECTION DES ETUDES, DE LA PLANIFICATION ET DU SUIVI-EVALUATION (DEPSE) | 45 000 | 45 000 | 47 318 | 54 656 | 191 974 |
| 00-07-1-001-10101 | SECRETARIAT PERMANENT PROVINCIAL (CEP) ANTANANARIVO | 1 782 | 1 782 | 1 871 | 2 163 | 7 598 |
| 00-07-1-001-20101 | SECRETARIAT PERMANENT PROVINCIAL (CEP) ANTSIRANANA | 1 782 | 1 782 | 1 871 | 2 163 | 7 598 |
| 00-07-1-001-30101 | SECRETARIAT PERMANENT PROVINCIAL (CEP) FIANARANTSOA | 1 782 | 1 782 | 1 871 | 2 163 | 7 598 |
| 00-07-1-001-40101 | SECRETARIAT PERMANENT PROVINCIAL (CEP) MAHAJANGA | 1 782 | 1 782 | 1 871 | 2 163 | 7 598 |
| 00-07-1-001-50101 | SECRETARIAT PERMANENT PROVINCIAL (CEP) TOAMASINA | 4 815 | 4 815 | 5 060 | 5 847 | 20 537 |
| 00-07-1-001-60101 | SECRETARIAT PERMANENT PROVINCIAL (CEP) TOLIARA | 1 782 | 1 782 | 1 871 | 2 163 | 7 598 |
| 00-07-2-001-10101 | SECRETARIAT PERMANENT REGIONAL (CER) ANALAMANGA | 1 782 | 1 782 | 1 871 | 2 163 | 7 598 |
| 00-07-2-001-11001 | SECRETARIAT PERMANENT REGIONAL (CER) VAKINANKARATRA | 1 782 | 1 818 | 1 910 | 2 207 | 7 717 |
| 00-07-2-001-11707 | SECRETARIAT PERMANENT REGIONAL (CER) ITASY | 1 782 | 1 854 | 1 947 | 2 250 | 7 833 |
| 00-07-2-001-11917 | SECRETARIAT PERMANENT REGIONAL (CER) BONGOLAVA | 1 782 | 1 854 | 1 947 | 2 250 | 7 833 |
| 00-07-2-001-20101 | SECRETARIAT PERMANENT REGIONAL (CER) DIANA | 1 782 | 1 854 | 1 947 | 2 250 | 7 833 |
| 00-07-2-001-20824 | SECRETARIAT PERMANENT REGIONAL (CER) SAVA | 1 782 | 1 854 | 1 947 | 2 251 | 7 834 |
| 00-07-2-001-30101 | SECRETARIAT PERMANENT REGIONAL (CER) HAUTE MATSIATRA | 1 782 | 1 854 | 1 947 | 2 250 | 7 833 |
| 00-07-2-001-30606 | SECRETARIAT PERMANENT REGIONAL (CER) AMORONI MANIA | 1 782 | 1 854 | 1 947 | 2 250 | 7 833 |
| 00-07-2-001-30914 | SECRETARIAT PERMANENT REGIONAL (CER) ATSIMO ATSIANANA | 1 782 | 1 854 | 1 947 | 2 250 | 7 833 |
| 00-07-2-001-31307 | SECRETARIAT PERMANENT REGIONAL (CER) IHOROMBE | 1 782 | 1 854 | 1 947 | 2 250 | 7 833 |
| 00-07-2-001-31623 | SECRETARIAT PERMANENT REGIONAL (CER) VATOVAVY FITOVINANY | 1 782 | 1 854 | 1 947 | 2 250 | 7 833 |
| 00-07-2-001-40101 | SECRETARIAT PERMANENT REGIONAL (CER) BOENY | 1 782 | 1 854 | 1 947 | 2 250 | 7 833 |
| 00-07-2-001-40711 | SECRETARIAT PERMANENT REGIONAL (CER) SOFIA | 1 782 | 1 854 | 1 948 | 2 250 | 7 834 |
| 00-07-2-001-41210 | SECRETARIAT PERMANENT REGIONAL (CER) BETSIBOKA | 1 782 | 1 854 | 1 947 | 2 250 | 7 833 |
| 00-07-2-001-41312 | SECRETARIAT PERMANENT REGIONAL (CER) MELAKY | 1 782 | 1 854 | 1 947 | 2 250 | 7 833 |
| 00-07-2-001-50101 | SECRETARIAT PERMANENT REGIONAL (CER) ATSIANANA | 1 782 | 1 854 | 1 947 | 2 250 | 7 833 |
| 00-07-2-001-50302 | SECRETARIAT PERMANENT REGIONAL (CER) ALAOTRA MANGORO | 1 782 | 1 854 | 1 947 | 2 250 | 7 833 |
| 00-07-2-001-50905 | SECRETARIAT PERMANENT REGIONAL (CER) ANALANJIROFO | 1 782 | 1 854 | 1 947 | 2 250 | 7 833 |
| 00-07-2-001-60101 | SECRETARIAT PERMANENT REGIONAL (CER) ATSIMO ANDREFANA | 1 782 | 1 854 | 1 947 | 2 250 | 7 833 |
| 00-07-2-001-60406 | SECRETARIAT PERMANENT REGIONAL (CER) ANDROY | 1 782 | 1 854 | 1 947 | 2 250 | 7 833 |
| 00-07-2-001-61424 | SECRETARIAT PERMANENT REGIONAL (CER) ANOSY | 1 782 | 1 854 | 1 947 | 2 250 | 7 833 |
| 00-07-2-001-61905 | SECRETARIAT PERMANENT REGIONAL (CER) MENABE | 1 782 | 1 854 | 1 947 | 2 250 | 7 833 |
| 00-07-3-001-101A1 | ANTENNE (CED) ANTANANARIVO RENIVOHITRA/PREMIER ARRONDISSEMENT | 1 620 | 1 627 | 1 708 | 1 973 | 6 928 |
| 00-07-3-001-101A2 | ANTENNE (CED) ANTANANARIVO RENIVOHITRA/DEUXIEME ARRONDISSEMENT | 1 620 | 1 627 | 1 708 | 1 973 | 6 928 |
| 00-07-3-001-101A3 | ANTENNE (CED) ANTANANARIVO RENIVOHITRA/TROISIEME ARRONDISSEMENT | 1 620 | 1 627 | 1 708 | 1 973 | 6 928 |
| 00-07-3-001-101A4 | ANTENNE (CED) ANTANANARIVO RENIVOHITRA/QUATRIEME ARRONDISSEMENT | 1 620 | 1 627 | 1 708 | 1 973 | 6 928 |
| 00-07-3-001-101A5 | ANTENNE (CED) ANTANANARIVO RENIVOHITRA/CINQUIEME ARRONDISSEMENT | 1 620 | 1 627 | 1 708 | 1 973 | 6 928 |
| 00-07-3-001-101A6 | ANTENNE (CED) ANTANANARIVO RENIVOHITRA/SIXIEME ARRONDISSEMENT | 1 620 | 1 627 | 1 708 | 1 973 | 6 928 |
| 00-07-3-001-10201 | ANTENNE (CED) ANTANANARIVO ATSIMONDRANO | 2 113 | 2 113 | 2 219 | 2 564 | 9 009 |
| 00-07-3-001-10301 | ANTENNE (CED) ANTANANARIVO AVARADRANO | 1 825 | 1 825 | 1 916 | 2 214 | 7 780 |
| 00-07-3-001-10402 | ANTENNE (CED) AMBATOLAMPY | 1 879 | 1 879 | 1 973 | 2 280 | 8 011 |
| 00-07-3-001-10503 | ANTENNE (CED) AMBOHIDRATRIMO | 1 969 | 1 969 | 2 068 | 2 389 | 8 395 |
| 00-07-3-001-10605 | ANTENNE (CED) ANDRAMASINA | 1 789 | 1 789 | 1 878 | 2 171 | 7 627 |
| 00-07-3-001-10707 | ANTENNE (CED) ANJOZOROBE | 1 879 | 1 879 | 1 973 | 2 280 | 8 011 |
| 00-07-3-001-10803 | ANTENNE (CED) ANKAZOBE | 1 807 | 1 807 | 1 897 | 2 193 | 7 704 |
| 00-07-3-001-10909 | ANTENNE (CED) ANTANIFOTSY | 1 789 | 1 789 | 1 878 | 2 171 | 7 627 |
| 00-07-3-001-11001 | ANTENNE (CED) ANTSIRABE I | 1 620 | 1 620 | 1 701 | 1 965 | 6 906 |
| 00-07-3-001-11101 | ANTENNE (CED) ANTSIRABE II | 1 897 | 1 897 | 1 992 | 2 302 | 8 088 |
| 00-07-3-001-11212 | ANTENNE (CED) ARIVONIMAMO | 1 951 | 1 951 | 2 049 | 2 367 | 8 318 |
| 00-07-3-001-11310 | ANTENNE (CED) BETAFO | 1 879 | 1 879 | 1 973 | 2 280 | 8 011 |
| 00-07-3-001-11404 | ANTENNE (CED) FARATSIHO | 1 620 | 1 620 | 1 701 | 1 965 | 6 906 |
| 00-07-3-001-11503 | ANTENNE (CED) FENOARIVO BE | 1 753 | 1 753 | 1 841 | 2 127 | 7 474 |

Prévision Depenses par service - En Milliers d'Ariary

| Ministère/Institution-Mission-Programme | LF 2021 | LFI 2022 | Prév 2023 | Prév 2024 | Total | |
|---|----------------------------------|----------|-----------|-----------|-------|--------|
| 00-07-3-001-11615 | ANTENNE (CED) MANJAKANDRIANA | 2 005 | 2 005 | 2 106 | 2 433 | 8 549 |
| 00-07-3-001-11707 | ANTENNE (CED) MIARINARIVO | 1 789 | 1 789 | 1 878 | 2 171 | 7 627 |
| 00-07-3-001-11813 | ANTENNE (CED) SOAVINANDRIANA | 1 807 | 1 807 | 1 897 | 2 193 | 7 704 |
| 00-07-3-001-11917 | ANTENNE (CED) TSIROANOMANDIDY | 2 416 | 1 897 | 1 992 | 2 302 | 8 607 |
| 00-07-3-001-12001 | ANTENNE (CED) MANDOTO | 1 620 | 1 620 | 1 701 | 1 965 | 6 906 |
| 00-07-3-001-20101 | ANTENNE (CED) ANTSIRANANA I | 1 620 | 1 627 | 1 708 | 1 973 | 6 928 |
| 00-07-3-001-20201 | ANTENNE (CED) ANTSIRANANA II | 1 951 | 1 951 | 2 049 | 2 367 | 8 318 |
| 00-07-3-001-20302 | ANTENNE (CED) AMBANJA | 1 951 | 1 951 | 2 049 | 2 367 | 8 318 |
| 00-07-3-001-20404 | ANTENNE (CED) AMBILOBE | 1 843 | 1 843 | 1 935 | 2 236 | 7 857 |
| 00-07-3-001-20504 | ANTENNE (CED) ANDAPA | 1 915 | 1 915 | 2 012 | 2 324 | 8 166 |
| 00-07-3-001-20606 | ANTENNE (CED) ANTALAHA | 1 861 | 1 861 | 1 954 | 2 258 | 7 934 |
| 00-07-3-001-20705 | ANTENNE (CED) NOSY-BE | 1 620 | 1 636 | 1 717 | 1 984 | 6 957 |
| 00-07-3-001-20824 | ANTENNE (CED) SAMBAVA | 2 005 | 2 005 | 2 107 | 2 434 | 8 551 |
| 00-07-3-001-20919 | ANTENNE (CED) VOHEMAR | 1 879 | 1 879 | 1 975 | 2 281 | 8 014 |
| 00-07-3-001-30101 | ANTENNE (CED) FIANARANTSOA I | 1 620 | 1 627 | 1 708 | 1 973 | 6 928 |
| 00-07-3-001-30202 | ANTENNE (CED) VOHIBATO | 1 825 | 1 825 | 1 916 | 2 214 | 7 780 |
| 00-07-3-001-30218 | ANTENNE (CED) ISANDRA | 1 771 | 1 771 | 1 860 | 2 149 | 7 551 |
| 00-07-3-001-30226 | ANTENNE (CED) LALANGINA | 1 825 | 1 825 | 1 916 | 2 214 | 7 780 |
| 00-07-3-001-30301 | ANTENNE (CED) AMBALAVAO | 1 879 | 1 879 | 1 973 | 2 280 | 8 011 |
| 00-07-3-001-30401 | ANTENNE (CED) AMBATOFINANDRAHANA | 1 620 | 1 627 | 1 708 | 1 973 | 6 928 |
| 00-07-3-001-30503 | ANTENNE (CED) AMBOHIMHASOA | 1 861 | 1 861 | 1 954 | 2 258 | 7 934 |
| 00-07-3-001-30606 | ANTENNE (CED) AMBOSITRA | 1 987 | 1 987 | 2 087 | 2 411 | 8 472 |
| 00-07-3-001-30703 | ANTENNE (CED) BEFOTAKA SUD | 1 620 | 1 627 | 1 708 | 1 973 | 6 928 |
| 00-07-3-001-30804 | ANTENNE (CED) FANDRIANA | 1 807 | 1 807 | 1 897 | 2 193 | 7 704 |
| 00-07-3-001-30914 | ANTENNE (CED) FARAFANGANA | 3 191 | 2 131 | 2 238 | 2 586 | 10 146 |
| 00-07-3-001-31007 | ANTENNE (CED) IKONGO | 1 879 | 1 879 | 1 973 | 2 280 | 8 011 |
| 00-07-3-001-31102 | ANTENNE (CED) IAKORA | 1 620 | 1 627 | 1 708 | 1 973 | 6 928 |
| 00-07-3-001-31208 | ANTENNE (CED) IFANADIANA | 1 807 | 1 807 | 1 897 | 2 193 | 7 704 |
| 00-07-3-001-31307 | ANTENNE (CED) IHOSY | 1 897 | 1 897 | 1 992 | 2 302 | 8 088 |
| 00-07-3-001-31403 | ANTENNE (CED) IKALAMAVONY | 1 620 | 1 627 | 1 708 | 1 973 | 6 928 |
| 00-07-3-001-31502 | ANTENNE (CED) IVOHIBE | 1 620 | 1 627 | 1 708 | 1 973 | 6 928 |
| 00-07-3-001-31623 | ANTENNE (CED) MANAKARA | 2 383 | 2 383 | 2 503 | 2 892 | 10 161 |
| 00-07-3-001-31715 | ANTENNE (CED) MANANJARY | 2 059 | 2 059 | 2 162 | 2 499 | 8 779 |
| 00-07-3-001-31805 | ANTENNE (CED) MIDONGY SUD | 1 620 | 1 627 | 1 708 | 1 973 | 6 928 |
| 00-07-3-001-31907 | ANTENNE (CED) NOSIVARIKA | 1 879 | 1 879 | 1 973 | 2 280 | 8 011 |
| 00-07-3-001-32024 | ANTENNE (CED) VANGAINDRANO | 2 365 | 2 365 | 2 484 | 2 870 | 10 084 |
| 00-07-3-001-32115 | ANTENNE (CED) VOHIPENO | 1 915 | 1 915 | 2 011 | 2 324 | 8 165 |
| 00-07-3-001-32216 | ANTENNE (CED) VONDROZO | 1 861 | 1 861 | 1 954 | 2 258 | 7 934 |
| 00-07-3-001-32301 | ANTENNE (CED) MANANDRIANA | 1 753 | 1 753 | 1 841 | 2 127 | 7 474 |
| 00-07-3-001-40101 | ANTENNE (CED) MAHAJANGA I | 1 620 | 1 627 | 1 708 | 1 973 | 6 928 |
| 00-07-3-001-40202 | ANTENNE (CED) MAHAJANGA II | 1 620 | 1 627 | 1 708 | 1 973 | 6 928 |
| 00-07-3-001-40301 | ANTENNE (CED) AMBATO-BOENI | 1 753 | 1 753 | 1 841 | 2 127 | 7 474 |
| 00-07-3-001-40401 | ANTENNE (CED) AMBATOMAINTY | 1 843 | 1 843 | 1 935 | 2 236 | 7 857 |
| 00-07-3-001-40504 | ANTENNE (CED) ANALALAVA | 1 807 | 1 807 | 1 897 | 2 193 | 7 704 |
| 00-07-3-001-40601 | ANTENNE (CED) ANTSALOVA | 1 620 | 1 627 | 1 708 | 1 973 | 6 928 |
| 00-07-3-001-40711 | ANTENNE (CED) ANTSOHIHY | 1 771 | 1 771 | 1 860 | 2 150 | 7 552 |
| 00-07-3-001-40810 | ANTENNE (CED) BEALANANA | 1 897 | 1 897 | 1 992 | 2 302 | 8 088 |
| 00-07-3-001-40907 | ANTENNE (CED) BEFANDRIANA NORD | 1 789 | 1 789 | 1 878 | 2 171 | 7 627 |
| 00-07-3-001-41004 | ANTENNE (CED) BESALAMPY | 1 620 | 1 627 | 1 708 | 1 973 | 6 928 |
| 00-07-3-001-41104 | ANTENNE (CED) KANDREHO | 1 620 | 1 627 | 1 708 | 1 973 | 6 928 |
| 00-07-3-001-41210 | ANTENNE (CED) MAEVATANANA | 1 879 | 1 879 | 1 973 | 2 280 | 8 011 |
| 00-07-3-001-41312 | ANTENNE (CED) MAINTIRANO | 1 843 | 1 843 | 1 935 | 2 236 | 7 857 |
| 00-07-3-001-41405 | ANTENNE (CED) MAMPIKONY | 1 735 | 1 735 | 1 822 | 2 105 | 7 397 |
| 00-07-3-001-41518 | ANTENNE (CED) MANDRITSARA | 2 059 | 2 059 | 2 162 | 2 499 | 8 779 |
| 00-07-3-001-41610 | ANTENNE (CED) MAROVOAY | 1 771 | 1 771 | 1 860 | 2 149 | 7 551 |
| 00-07-3-001-41707 | ANTENNE (CED) MITSINJO | 1 620 | 1 627 | 1 708 | 1 973 | 6 928 |
| 00-07-3-001-41803 | ANTENNE (CED) MORAFENOBE | 1 620 | 1 627 | 1 708 | 1 973 | 6 928 |
| 00-07-3-001-41910 | ANTENNE (CED) BORIZINY | 1 861 | 1 861 | 1 954 | 2 258 | 7 934 |
| 00-07-3-001-42003 | ANTENNE (CED) SOALALA | 1 620 | 1 627 | 1 708 | 1 973 | 6 928 |
| 00-07-3-001-42112 | ANTENNE (CED) TSARATANANA | 1 771 | 1 771 | 1 860 | 2 149 | 7 551 |
| 00-07-3-001-50101 | ANTENNE (CED) TOAMASINA I | 1 620 | 1 627 | 1 708 | 1 973 | 6 928 |

Prévision Depenses par service - En Milliers d'Ariary

| Ministère/Institution-Mission-Programme | LF 2021 | LFI 2022 | Prév 2023 | Prév 2024 | Total |
|---|------------------|------------------|------------------|------------------|-------------------|
| 00-07-3-001-50216 ANTENNE (CED) TOAMASINA II | 1 861 | 1 861 | 1 954 | 2 258 | 7 934 |
| 00-07-3-001-50302 ANTENNE (CED) AMBATONDRAZAKA | 2 105 | 1 933 | 2 030 | 2 346 | 8 414 |
| 00-07-3-001-50405 ANTENNE (CED) AMPARAFARAVOLA | 1 933 | 1 933 | 2 030 | 2 346 | 8 242 |
| 00-07-3-001-50501 ANTENNE (CED) ANDILAMENA | 1 620 | 1 620 | 1 702 | 1 965 | 6 907 |
| 00-07-3-001-50605 ANTENNE (CED) ANOSIBE AN'ALA | 1 735 | 1 735 | 1 822 | 2 105 | 7 397 |
| 00-07-3-001-50701 ANTENNE (CED) ANTANAMBAO MANAMPOTSY | 1 620 | 1 627 | 1 708 | 1 973 | 6 928 |
| 00-07-3-001-50815 ANTENNE (CED) BRICKAVILLE | 1 843 | 1 843 | 1 935 | 2 236 | 7 857 |
| 00-07-3-001-50905 ANTENNE (CED) FENOARIVO EST | 1 789 | 1 789 | 1 878 | 2 171 | 7 627 |
| 00-07-3-001-51008 ANTENNE (CED) MAHANORO | 1 735 | 1 735 | 1 822 | 2 105 | 7 397 |
| 00-07-3-001-51107 ANTENNE (CED) MANANARA NORD | 1 825 | 1 825 | 1 916 | 2 214 | 7 780 |
| 00-07-3-001-51206 ANTENNE (CED) MAROANTSETRA | 1 898 | 1 898 | 1 993 | 2 303 | 8 092 |
| 00-07-3-001-51311 ANTENNE (CED) MAROLAMBO | 1 807 | 1 807 | 1 899 | 2 193 | 7 706 |
| 00-07-3-001-51417 ANTENNE (CED) MORAMANGA | 1 951 | 1 951 | 2 049 | 2 367 | 8 318 |
| 00-07-3-001-51501 ANTENNE (CED) SAINTE-MARIE | 1 620 | 1 627 | 1 709 | 1 974 | 6 930 |
| 00-07-3-001-51609 ANTENNE (CED) SOANIERANA-IVONGO | 1 620 | 1 627 | 1 708 | 1 973 | 6 928 |
| 00-07-3-001-51716 ANTENNE (CED) VATOMANDRY | 1 897 | 1 897 | 1 992 | 2 302 | 8 088 |
| 00-07-3-001-51810 ANTENNE (CED) VAVATENINA | 1 735 | 1 735 | 1 822 | 2 105 | 7 397 |
| 00-07-3-001-60101 ANTENNE (CED) TOLIARA I | 1 620 | 1 627 | 1 708 | 1 973 | 6 928 |
| 00-07-3-001-60201 ANTENNE (CED) TOLIARA II | 2 005 | 2 005 | 2 106 | 2 433 | 8 549 |
| 00-07-3-001-60301 ANTENNE (CED) AMBOASARY SUD | 1 861 | 1 861 | 1 954 | 2 258 | 7 934 |
| 00-07-3-001-60406 ANTENNE (CED) AMBOVOMBE ANDROY | 1 915 | 1 915 | 2 011 | 2 324 | 8 165 |
| 00-07-3-001-60502 ANTENNE (CED) AMPANIHY | 1 879 | 1 879 | 1 973 | 2 280 | 8 011 |
| 00-07-3-001-60602 ANTENNE (CED) ANKAZOABO SUD | 1 620 | 1 627 | 1 708 | 1 973 | 6 928 |
| 00-07-3-001-60714 ANTENNE (CED) BEKILY | 1 897 | 1 897 | 1 992 | 2 302 | 8 088 |
| 00-07-3-001-60807 ANTENNE (CED) BELO-TSIRIBIHINA | 1 771 | 1 771 | 1 860 | 2 149 | 7 551 |
| 00-07-3-001-60901 ANTENNE (CED) BELOHA | 1 980 | 1 627 | 1 708 | 1 973 | 7 288 |
| 00-07-3-001-61001 ANTENNE (CED) BENENITRA | 1 621 | 1 628 | 1 709 | 1 974 | 6 932 |
| 00-07-3-001-61102 ANTENNE (CED) BEROROHA | 1 620 | 1 627 | 1 708 | 1 973 | 6 928 |
| 00-07-3-001-61205 ANTENNE (CED) BETIOKY | 2 078 | 2 078 | 2 182 | 2 521 | 8 859 |
| 00-07-3-001-61308 ANTENNE (CED) BETROKA | 1 934 | 1 934 | 2 031 | 2 347 | 8 246 |
| 00-07-3-001-61424 ANTENNE (CED) TAOLAGNARO | 2 060 | 2 060 | 2 163 | 2 500 | 8 783 |
| 00-07-3-001-61507 ANTENNE (CED) MAHABO | 1 754 | 1 754 | 1 842 | 2 128 | 7 478 |
| 00-07-3-001-61605 ANTENNE (CED) MANJA | 1 622 | 1 628 | 1 709 | 1 974 | 6 933 |
| 00-07-3-001-61713 ANTENNE (CED) MIANDRIVAZO | 1 826 | 1 826 | 1 917 | 2 215 | 7 784 |
| 00-07-3-001-61806 ANTENNE (CED) MOROMBE | 1 621 | 1 627 | 1 708 | 1 973 | 6 929 |
| 00-07-3-001-61905 ANTENNE (CED) MORONDAVA | 2 367 | 2 373 | 2 493 | 2 879 | 10 112 |
| 00-07-3-001-62010 ANTENNE (CED) SAKARAHA | 1 754 | 1 754 | 1 842 | 2 128 | 7 478 |
| 00-07-3-001-62105 ANTENNE (CED) TSIHOMBE | 1 622 | 1 628 | 1 709 | 1 974 | 6 933 |
| 126 Mise en Oeuvre du Processus Electoral | 6 783 956 | 4 032 761 | 4 253 689 | 4 913 370 | 19 983 776 |
| 00 Budget Général | 6 783 956 | 4 032 761 | 4 253 689 | 4 913 370 | 19 983 776 |
| 00-07-0-110-00000 DIRECTION DES OPERATIONS ELECTORALES (DOE) | 6 783 956 | 4 032 761 | 4 253 689 | 4 913 370 | 19 983 776 |
| 825 Education Electorale et Communication | 207 000 | 207 000 | 217 661 | 251 418 | 883 079 |
| 00 Budget Général | 207 000 | 207 000 | 217 661 | 251 418 | 883 079 |
| 00-07-0-150-00000 DIRECTION DE L'EDUCATION ELECTORALE ET DE LA COMMUNICATION (DEEC) | 207 000 | 207 000 | 217 661 | 251 418 | 883 079 |

Prévision Depenses par service - En Milliers d'Ariary

| Ministère/Institution-Mission-Programme | | LF 2021 | LFI 2022 | Prév 2023 | Prév 2024 | Total |
|---|--|--------------------|--------------------|--------------------|--------------------|----------------------|
| 12 | MINISTÈRE DE LA DÉFENSE NATIONALE | 378 429 010 | 421 452 328 | 468 382 247 | 546 686 418 | 1 814 950 003 |
| 122 | DÉFENSE ET SÉCURITÉ | 351 690 750 | 378 184 737 | 422 765 258 | 493 995 117 | 1 646 635 862 |
| 007 | Administration et Coordination | 322 598 850 | 347 850 812 | 372 911 191 | 431 930 370 | 1 475 291 223 |
| 00 | Budget Général | 322 598 850 | 347 850 812 | 372 911 191 | 431 930 370 | 1 475 291 223 |
| | 00-12-0-A00-00000 CABINET | 171 673 | 226 828 | 238 510 | 275 500 | 912 511 |
| | 00-12-0-A10-00000 PERSONNE RESPONSABLE DES MARCHES PUBLICS | 66 167 | 79 197 | 83 288 | 96 205 | 324 857 |
| | 00-12-0-B00-00000 SECRETARIAT GENERAL | 602 371 | 670 069 | 704 586 | 813 856 | 2 790 882 |
| | 00-12-0-B10-00000 DIRECTION DE LA COMMUNICATION | 85 086 | 145 163 | 152 640 | 176 310 | 559 199 |
| | 00-12-0-B20-00000 DIRECTION DES AFFAIRES JURIDIQUES | 90 248 | 114 128 | 120 005 | 138 617 | 462 998 |
| | 00-12-0-B30-00000 DIRECTION DES RESSOURCES HUMAINES | 85 591 | 117 668 | 123 727 | 142 916 | 469 902 |
| | 00-12-0-B40-00000 DIRECTION ADMINISTRATIVE ET FINANCIERE | 10 506 012 | 14 559 301 | 15 322 600 | 17 698 437 | 58 086 350 |
| | 00-12-0-B80-00000 OFFICE MILITAIRE DES SPORTS ET DE LA CULTURE | 88 181 | 103 458 | 108 785 | 125 657 | 426 081 |
| | 00-12-0-C20-00000 DIRECTION DES REFORMES | 85 567 | 103 444 | 108 770 | 125 638 | 423 419 |
| | 00-12-0-E00-00000 COORDINATION GENERALE DES PROJETS | 73 558 | 97 606 | 102 631 | 118 548 | 392 343 |
| | 00-12-1-B09-30101 SEKOLY MIARAMILAM-PIRENENA | 1 413 027 | 2 010 820 | 2 120 307 | 2 449 135 | 7 993 289 |
| | 00-12-2-B09-11001 ECOLE NATIONALE DES SOUS OFFICIERS DE L'ARMEE | 613 369 | 1 442 487 | 1 521 144 | 1 757 037 | 5 334 037 |
| | 00-12-9-110-00000 PERSONNEL DE LA DEFENSE NATIONALE CENTRAL | 308 305 132 | 327 767 775 | 351 761 107 | 407 499 213 | 1 395 333 227 |
| | 00-12-9-111-00000 SECOURS DECES DE LA DEFENSE NATIONALE | 412 868 | 412 868 | 443 091 | 513 301 | 1 782 128 |
| 103 | Pilotage de la politique de défense | 29 091 900 | 30 333 925 | 49 854 067 | 62 064 747 | 171 344 639 |
| 00 | Budget Général | 29 091 900 | 30 086 441 | 49 606 583 | 61 817 263 | 170 602 187 |
| | 00-12-0-B40-00000 DIRECTION ADMINISTRATIVE ET FINANCIERE | 21 140 686 | 20 673 036 | 39 724 164 | 50 404 006 | 131 941 892 |
| | 00-12-0-B50-00000 DIRECTION DU SYSTEME D'INFORMATION | 118 289 | 167 366 | 175 986 | 203 277 | 664 918 |
| | 00-12-0-B60-00000 OFFICE NATIONAL MALAGASY DES ANCIENS COMBATTANTS ET VICTIMES DE GUERRE | 87 500 | 87 500 | 87 303 | 100 624 | 362 927 |
| | 00-12-0-B70-00000 USINE MILITAIRE DE MORAMANGA | 348 405 | 147 098 | 154 674 | 178 660 | 828 837 |
| | 00-12-0-C00-00000 DIRECTION GENERALE DE LA PLANIFICATION STRATEGIQUE | 78 491 | 105 568 | 111 004 | 128 220 | 423 283 |
| | 00-12-0-C10-00000 DIRECTION DE LA PLANIFICATION ET DE L'ANTICIPATION STRATEGIQUE | 82 499 | 102 776 | 108 069 | 124 828 | 418 172 |
| | 00-12-0-C30-00000 DIRECTION DE LA DEFENSE | 92 687 | 92 726 | 97 501 | 112 622 | 395 536 |
| | 00-12-0-D00-00000 DIRECTION GENERALE DES ORGANISMES DE DEFENSE | 104 184 | 137 697 | 144 789 | 167 243 | 553 913 |
| | 00-12-0-D10-00000 DIRECTION DES COMBATTANTS NATIONALISTES | 1 609 208 | 1 631 947 | 1 722 409 | 1 989 509 | 6 953 073 |
| | 00-12-0-D20-00000 DIRECTION DU SERVICE NATIONAL ET DE LA GESTION DES RESERVES | 1 043 145 | 1 333 233 | 1 405 935 | 1 623 971 | 5 406 284 |
| | 00-12-0-D30-00000 DIRECTION CENTRALE DU SERVICE DE SANTE MILITAIRE | 1 101 082 | 1 136 574 | 1 163 016 | 1 341 894 | 4 742 566 |
| | 00-12-1-D38-20101 HOPITAL MILITAIRE ANTSIRANANA | 207 850 | 220 462 | 231 928 | 267 895 | 928 135 |
| | 00-12-2-B04-11001 ACADEMIE MILITAIRE D'ANTSIRABE | 2 860 143 | 3 932 153 | 4 145 103 | 4 787 905 | 15 725 304 |
| | 00-12-C-B43-00000 SERVICE DE LA LOGISTIQUE ET DES DOMAINES / PATRIMOINE MILITAIRE | 155 000 | 217 805 | 229 026 | 264 544 | 866 375 |
| | 00-12-C-C30-00000 DIRECTION DE LA DEFENSE / SECURISATION MARITIME | 62 731 | 100 500 | 105 676 | 122 065 | 390 972 |
| 02 | Compte particulier du Trésor | 0 | 247 484 | 247 484 | 247 484 | 742 452 |
| | 02-12-0-B43-00000 SERVICE DE LA LOGISTIQUE ET DES DOMAINES / PATRIMOINE MILITAIRE | 0 | 146 984 | 146 984 | 146 984 | 440 952 |
| | 02-12-0-C30-00000 DIRECTION DE LA DEFENSE / SECURISATION MARITIME | 0 | 100 500 | 100 500 | 100 500 | 301 500 |
| 123 | ARMEE MALAGASY | 26 738 260 | 43 267 591 | 45 616 989 | 52 691 301 | 168 314 141 |
| 008 | Administration et Coordination | 9 607 615 | 12 572 392 | 13 234 403 | 15 286 669 | 50 701 079 |
| 00 | Budget Général | 9 607 615 | 12 572 392 | 13 234 403 | 15 286 669 | 50 701 079 |
| | 00-12-0-270-00000 ECOLE D'ETAT MAJOR | 65 776 | 94 891 | 99 852 | 115 338 | 375 857 |
| | 00-12-0-280-00000 CENTRE DE PERFECTIONNEMENT DES OFFICIERS | 67 345 | 94 891 | 99 852 | 115 338 | 377 426 |
| | 00-12-0-G00-00000 EMA/CABINET | 2 499 990 | 2 657 799 | 2 797 805 | 3 231 672 | 11 187 266 |
| | 00-12-0-G10-00000 BUREAU DE GARNISON | 19 244 | 25 000 | 26 287 | 30 363 | 100 894 |
| | 00-12-0-G20-00000 DIRECTION CENTRALE DU COMMISSARIAT DES ARMÉES (DCCA) | 5 603 756 | 4 293 266 | 4 523 584 | 5 225 034 | 19 645 640 |
| | 00-12-0-G30-00000 DIRECTION INTERARMÉES DE LA LOGISTIQUE ET DU SOUTIEN (DILS) | 311 235 | 1 116 500 | 1 174 018 | 1 356 084 | 3 957 837 |
| | 00-12-0-G40-00000 DIRECTION INTERARMÉES DU RENSEIGNEMENT MILITAIRE (DIRM) | 16 438 | 24 000 | 25 236 | 29 149 | 94 823 |
| | 00-12-0-H00-00000 MAJOR GÉNÉRAL DES ARMÉES | 30 960 | 35 000 | 36 801 | 42 509 | 145 270 |
| | 00-12-0-H10-00000 BUREAU CONTRÔLE ET AUDIT DES ARMÉES (BCAA) | 16 442 | 24 000 | 25 236 | 29 149 | 94 827 |
| | 00-12-0-H20-00000 BUREAU COMMUNICATION ET ACTIONS CIVILO-MILITAIRES (BCACM) | 16 438 | 34 000 | 35 751 | 41 295 | 127 484 |
| | 00-12-0-H30-00000 BUREAU TÉLÉCOMMUNICATION ET SYSTÈME INFORMATIQUE DES ARMÉES (BTSIA) | 16 438 | 24 000 | 25 236 | 29 149 | 94 823 |
| | 00-12-0-J00-00000 SOUS-CHEF D'ETAT-MAJOR PLAN | 30 960 | 40 000 | 42 059 | 48 582 | 161 601 |
| | 00-12-0-J10-00000 BUREAU DES ETUDES ET PROJETS (BEP) | 16 438 | 24 000 | 25 236 | 29 149 | 94 823 |
| | 00-12-0-J20-00000 BUREAU DE PROGRAMMATION ET EVALUATION (BPE) | 16 438 | 22 000 | 23 133 | 26 720 | 88 291 |
| | 00-12-0-J30-00000 BUREAU DE PILOTAGE DES RESTRUCTURATIONS (BPR) | 16 438 | 22 000 | 23 133 | 26 720 | 88 291 |
| | 00-12-0-K00-00000 SOUS-CHEF D'ETAT-MAJOR ORG | 31 894 | 40 000 | 42 059 | 48 582 | 162 535 |

Prévision Depenses par service - En Milliers d'Ariary

| Ministère/Institution-Mission-Programme | LF 2021 | LFI 2022 | Prév 2023 | Prév 2024 | Total | |
|---|---|-------------------|-------------------|-------------------|-------------------|--------------------|
| 00-12-0-K10-00000 | BUREAU DES RESSOURCES HUMAINES (BRH) | 17 372 | 32 500 | 34 173 | 39 472 | 123 517 |
| 00-12-0-K20-00000 | BUREAU DES DOMAINES ET DES INFRASTRUCTURES (BDI) | 16 438 | 82 000 | 86 224 | 99 596 | 284 258 |
| 00-12-0-K30-00000 | BUREAU SOUTIEN ET LOGISTIQUE (BSL) | 16 438 | 22 000 | 23 133 | 26 720 | 88 291 |
| 00-12-0-K40-00000 | BUREAU RESPONSABLE DES FINANCES ET DU BUDGET (BFB) | 699 929 | 1 466 845 | 1 543 787 | 1 783 178 | 5 493 739 |
| 00-12-0-L00-00000 | SOUS-CHEF D'ETAT-MAJOR OPS | 31 894 | 43 000 | 45 214 | 52 225 | 172 333 |
| 00-12-0-L10-00000 | CENTRE DES OPÉRATIONS INTERARMÉES (COIA) | 16 438 | 35 000 | 36 801 | 42 509 | 130 748 |
| 00-12-0-L20-00000 | BUREAU PLANIFICATION DES OPÉRATIONS (BPO) | 16 438 | 22 000 | 23 133 | 26 720 | 88 291 |
| 00-12-0-L30-00000 | BUREAU EMPLOI DES FORCES (BEF) | 16 438 | 32 000 | 33 648 | 38 866 | 120 952 |
| 00-12-1-G01-11212 | Groupement des Forces Spéciales d'Intervention | 0 | 367 800 | 387 457 | 447 544 | 1 202 801 |
| 00-12-1-G50-10101 | ZONE DE DEFENSE ET DE SECURITE IKOPA (ZDS CENTRE) | 0 | 106 800 | 112 298 | 129 712 | 348 810 |
| 00-12-1-G50-11917 | ZONE DE DEFENSE ET DE SECURITE TSIJAFJAVONA (ZDS CENTRE OUEST) | 0 | 96 800 | 101 782 | 117 566 | 316 148 |
| 00-12-1-G50-20101 | ZONE DE DEFENSE ET DE SECURITE ANKARANA (ZDS NORD) | 0 | 106 800 | 112 298 | 129 712 | 348 810 |
| 00-12-1-G50-30101 | ZONE DE DEFENSE ET DE SECURITE ANDRINGITRA (ZDS CENTRE EST) | 0 | 96 800 | 101 782 | 117 566 | 316 148 |
| 00-12-1-G50-31623 | ZONE DE DEFENSE ET DE SECURITE MATITANANA (ZDS SUD EST) | 0 | 106 800 | 112 298 | 129 712 | 348 810 |
| 00-12-1-G50-40101 | ZONE DE DEFENSE ET DE SECURITE ANKARAFANTSIKA (ZDS NORD-EST) | 0 | 106 800 | 112 298 | 129 712 | 348 810 |
| 00-12-1-G50-50101 | ZONE DE DEFENSE ET DE SECURITE PANGALANE (ZDS EST) | 0 | 86 800 | 91 267 | 105 420 | 283 487 |
| 00-12-1-G50-60101 | ZONE DE DEFENSE ET DE SECURITE FIERENANA (ZDS SUD OUEST) | 0 | 96 800 | 101 782 | 117 566 | 316 148 |
| 00-12-1-G50-61424 | ZONE DE DEFENSE ET DE SECURITE MANDRARE (ZDS SUD) | 0 | 126 800 | 133 328 | 154 004 | 414 132 |
| 00-12-1-G50-61905 | ZONE DE DEFENSE ET DE SECURITE TSIRIBIHINA (ZDS OUEST) | 0 | 106 800 | 112 298 | 129 712 | 348 810 |
| 00-12-2-G51-10101 | DELEGATION MILITAIRE REGIONALE (DMR) ANALAMANGA | 0 | 37 800 | 39 744 | 45 907 | 123 451 |
| 00-12-2-G51-11001 | DELEGATION MILITAIRE REGIONALE (DMR) VAKINAKARATRA | 0 | 39 800 | 41 847 | 48 336 | 129 983 |
| 00-12-2-G51-11707 | DELEGATION MILITAIRE REGIONALE (DMR) ITASY | 0 | 37 800 | 39 744 | 45 907 | 123 451 |
| 00-12-2-G51-11917 | DELEGATION MILITAIRE REGIONALE (DMR) BONGOLAVA | 0 | 37 800 | 39 744 | 45 907 | 123 451 |
| 00-12-2-G51-20101 | DELEGATION MILITAIRE REGIONALE (DMR) DIANA | 0 | 37 800 | 39 744 | 45 907 | 123 451 |
| 00-12-2-G51-20824 | DELEGATION MILITAIRE REGIONALE (DMR) SAVA | 0 | 37 800 | 39 744 | 45 907 | 123 451 |
| 00-12-2-G51-30101 | DELEGATION MILITAIRE REGIONALE (DMR) MATSIATRA AMBONY | 0 | 35 800 | 37 641 | 43 478 | 116 919 |
| 00-12-2-G51-30606 | DELEGATION MILITAIRE REGIONALE (DMR) AMORONI MANIA | 0 | 37 800 | 39 744 | 45 907 | 123 451 |
| 00-12-2-G51-30914 | DELEGATION MILITAIRE REGIONALE (DMR) ATSIMO ATSIANANA | 0 | 37 800 | 39 744 | 45 907 | 123 451 |
| 00-12-2-G51-31307 | DELEGATION MILITAIRE REGIONALE (DMR) IHOROMBE | 0 | 37 800 | 39 744 | 45 907 | 123 451 |
| 00-12-2-G51-31623 | DELEGATION MILITAIRE REGIONALE (DMR) VATOVAVY | 0 | 37 800 | 39 744 | 45 907 | 123 451 |
| 00-12-2-G51-31715 | DELEGATION MILITAIRE REGIONALE (DMR) FITO VINANY | 0 | 32 300 | 33 962 | 39 228 | 105 490 |
| 00-12-2-G51-40101 | DELEGATION MILITAIRE REGIONALE (DMR) BOENY | 0 | 37 800 | 39 744 | 45 907 | 123 451 |
| 00-12-2-G51-40711 | DELEGATION MILITAIRE REGIONALE (DMR) SOFIA | 0 | 37 800 | 39 744 | 45 907 | 123 451 |
| 00-12-2-G51-41210 | DELEGATION MILITAIRE REGIONALE (DMR) BETSIBOKA | 0 | 37 800 | 39 744 | 45 907 | 123 451 |
| 00-12-2-G51-41312 | DELEGATION MILITAIRE REGIONALE (DMR) MELAKY | 0 | 37 800 | 39 744 | 45 907 | 123 451 |
| 00-12-2-G51-50101 | DELEGATION MILITAIRE REGIONALE (DMR) ATSIANANA | 0 | 35 800 | 37 641 | 43 478 | 116 919 |
| 00-12-2-G51-50302 | DELEGATION MILITAIRE REGIONALE (DMR) ALAOTRA MANGORO | 0 | 37 800 | 39 744 | 45 907 | 123 451 |
| 00-12-2-G51-50905 | DELEGATION MILITAIRE REGIONALE (DMR) ANALANJOROFO | 0 | 35 800 | 37 641 | 43 478 | 116 919 |
| 00-12-2-G51-60101 | DELEGATION MILITAIRE REGIONALE (DMR) ATSIMO ANDREFANA | 0 | 37 800 | 39 744 | 45 907 | 123 451 |
| 00-12-2-G51-60406 | DELEGATION MILITAIRE REGIONALE (DMR) ANDROY | 0 | 37 800 | 39 744 | 45 907 | 123 451 |
| 00-12-2-G51-61424 | DELEGATION MILITAIRE REGIONALE (DMR) ANOSY | 0 | 37 800 | 39 744 | 45 907 | 123 451 |
| 00-12-2-G51-61905 | DELEGATION MILITAIRE REGIONALE (DMR) MENABE | 0 | 37 800 | 39 744 | 45 907 | 123 451 |
| 104 Armée de Terre | | 14 682 859 | 26 266 116 | 27 711 981 | 32 009 698 | 100 670 654 |
| 00 Budget Général | | 14 682 859 | 26 266 116 | 27 711 981 | 32 009 698 | 100 670 654 |
| 00-12-0-M00-00000 | CEMAT/CABINET | 618 000 | 890 351 | 938 381 | 1 083 906 | 3 530 638 |
| 00-12-1-221-10101 | 1ER REGIMENT DU GENIE | 614 637 | 1 014 224 | 1 070 034 | 1 235 980 | 3 934 875 |
| 00-12-1-222-50101 | 2EME REGIMENT DU GENIE TOAMASINA | 562 658 | 964 443 | 1 017 540 | 1 175 346 | 3 719 987 |
| 00-12-1-223-11615 | 3EME REGIMENT DU GENIE MANJAKANDRIANA | 462 267 | 764 463 | 806 407 | 931 468 | 2 964 605 |
| 00-12-1-231-10101 | REGIMENT D'APPUI ET DU SOUTIEN | 820 848 | 1 359 329 | 1 434 284 | 1 656 719 | 5 271 180 |
| 00-12-1-232-10101 | REGIMENT D'ARTILLERIE ANTI-AERIENNE | 516 879 | 955 757 | 1 008 341 | 1 164 719 | 3 645 696 |
| 00-12-1-251-10101 | CORPS D'ADMINISTRATION DU PERSONNEL DU SERVICE ADMINISTRATIF ET TECHNIQUE | 756 070 | 1 359 454 | 1 434 236 | 1 656 665 | 5 206 425 |
| 00-12-1-252-10101 | 1ER REGIMENT DES TRANSMISSIONS ET DES SERVICES | 959 860 | 1 604 261 | 1 692 166 | 1 954 596 | 6 210 883 |
| 00-12-1-253-10101 | BATAILLON RECAMP | 126 150 | 340 153 | 358 992 | 414 668 | 1 239 963 |
| 00-12-1-310-10101 | 1ER REGIMENT DE LA REGION MILITAIRE N°1 | 819 004 | 1 438 104 | 1 517 471 | 1 752 807 | 5 527 386 |
| 00-12-1-320-30101 | 1ER REGIMENT DE LA REGION MILITAIRE N°2 FIANARANTSOA | 545 889 | 1 261 808 | 1 331 563 | 1 538 070 | 4 677 330 |
| 00-12-1-330-50101 | 1ER REGIMENT DE LA REGION MILITAIRE N°3 | 552 386 | 1 065 464 | 1 124 257 | 1 298 614 | 4 040 721 |

Prévision Depenses par service - En Milliers d'Ariary

| Ministère/Institution-Mission-Programme | | LFR 2021 | LFI 2022 | Prév 2023 | Prév 2024 | Total |
|---|---|------------------|------------------|------------------|------------------|-------------------|
| TOAMASINA | | | | | | |
| 00-12-1-340-40101 | 1ER REGIMENT DE LA REGION MILITAIRE N°4 MAHAJANGA | 773 369 | 1 223 196 | 1 290 740 | 1 490 915 | 4 778 220 |
| 00-12-1-350-60101 | 1ER REGIMENT DE LA REGION MILITAIRE N°5 TOLIARY | 933 086 | 1 580 092 | 1 667 414 | 1 926 008 | 6 106 600 |
| 00-12-1-360-10518 | 1ER REGIMENT DES FORCES D' INTERVENTION | 767 144 | 0 | 0 | 0 | 767 144 |
| 00-12-1-370-20101 | 1ER REGIMENT DE LA REGION MILITAIRE N°7 ANTSIRANANA | 418 040 | 737 788 | 778 349 | 899 061 | 2 833 238 |
| 00-12-1-M01-10518 | 1ER BATAILLON PARACHUTISTE IVATO | 0 | 1 288 303 | 1 359 712 | 1 570 585 | 4 218 600 |
| 00-12-2-235-10101 | REGIMENT ARTILLERIE LOURDE | 538 237 | 822 642 | 867 861 | 1 002 454 | 3 231 194 |
| 00-12-2-333-50302 | 2EME REGIMENT DE LA REGION MILITAIRE N°3 ANDILAMENA | 571 456 | 905 683 | 955 501 | 1 103 685 | 3 536 325 |
| 00-12-2-341-41312 | 2EME REGIMENT DE LA REGION MILITAIRE N°4 MAINTIRANO | 425 213 | 1 072 475 | 1 131 749 | 1 307 268 | 3 936 705 |
| 00-12-2-351-61401 | 2EME REGIMENT DE LA REGION MILITAIRE N°5 TAOLAGNARO | 538 311 | 1 063 467 | 1 122 205 | 1 296 243 | 4 020 226 |
| 00-12-2-352-61905 | 3EME REGIMENT DE LA REGION MILITAIRE N°5 MORONDAVA | 496 310 | 1 016 403 | 1 072 479 | 1 238 804 | 3 823 996 |
| 00-12-2-570-31623 | 2EME REGIMENT DE LA REGION MILITAIRE N°2 MANAKARA | 490 241 | 958 087 | 1 010 920 | 1 167 696 | 3 626 944 |
| 00-12-2-741-11917 | DEUXIEME BATAILLON INTERARMES (2°B.I.A) TSIROANOMANDIDY | 392 750 | 857 850 | 904 937 | 1 045 278 | 3 200 815 |
| 00-12-2-742-31307 | BATAILLON INTERARMES (B.I.I) IHOSY | 383 070 | 836 296 | 882 159 | 1 018 968 | 3 120 493 |
| 00-12-2-790-10101 | CORPS DE PROTECTION CIVILE | 600 984 | 886 023 | 934 283 | 1 079 175 | 3 500 465 |
| 105 | Armée de l'Air | 1 078 177 | 1 500 973 | 1 582 184 | 1 827 550 | 5 988 884 |
| 00 | Budget Général | 1 078 177 | 1 500 973 | 1 582 184 | 1 827 550 | 5 988 884 |
| 00-12-0-P00-00000 | CEMAA/CABINET | 110 397 | 467 000 | 491 728 | 567 982 | 1 637 107 |
| 00-12-1-233-10518 | BASE AERONAVALE IVATO | 531 733 | 0 | 0 | 0 | 531 733 |
| 00-12-1-P40-11212 | BASE AERIENNE 213 ARIVONIMAMO | 0 | 953 973 | 1 006 335 | 1 162 402 | 3 122 710 |
| 00-12-1-P41-11212 | ESCADRON DE TRANSPORT ARIVONIMAMO | 0 | 50 000 | 52 576 | 60 729 | 163 305 |
| 00-12-1-P42-10518 | ESCADRON D'HELICOPTERE IVATO | 0 | 30 000 | 31 545 | 36 437 | 97 982 |
| 00-12-2-234-10101 | BASE AERIENNE TACTIQUE | 436 047 | 0 | 0 | 0 | 436 047 |
| 106 | Marine Nationale | 1 369 609 | 2 928 110 | 3 088 421 | 3 567 384 | 10 953 524 |
| 00 | Budget Général | 1 369 609 | 2 928 110 | 3 088 421 | 3 567 384 | 10 953 524 |
| 00-12-0-T00-00000 | CEMMN/CABINET | 205 454 | 446 760 | 470 510 | 543 476 | 1 666 200 |
| 00-12-1-236-20101 | BANA ANTSIRANANA | 757 237 | 1 462 686 | 1 543 030 | 1 782 331 | 5 545 284 |
| 00-12-1-361-20101 | 2EME REGIMENT DES FORCES D' INTERVENTION ANTSIRANANA | 406 918 | 0 | 0 | 0 | 406 918 |
| 00-12-1-T01-20101 | 2EME BATAILLON D'INFANTERIE DE MARINE | 0 | 1 018 664 | 1 074 881 | 1 241 577 | 3 335 122 |

Prévision Depenses par service - En Milliers d'Ariary

| Ministère/Institution-Mission-Programme | | LF 2021 | LF 2022 | Prév 2023 | Prév 2024 | Total |
|---|--|-------------------|-------------------|--------------------|--------------------|--------------------|
| 11 | MINISTÈRE DES AFFAIRES ETRANGÈRES | 82 667 985 | 95 776 106 | 101 537 868 | 109 531 230 | 389 513 189 |
| 080 | COOPERATION ET DEVELOPPEMENT | 88 600 | 88 600 | 93 160 | 107 604 | 377 964 |
| 617 | Coopération internationale et développement économique | 88 600 | 0 | 0 | 0 | 88 600 |
| 00 | Budget Général | 88 600 | 0 | 0 | 0 | 88 600 |
| 00-11-0-740-00000 | DIRECTION DE LA DIASPORA (DDIA) | 21 200 | 0 | 0 | 0 | 21 200 |
| 00-11-0-C00-00000 | DIRECTION GENERALE DE LA COORDINATION DU PARTENARIAT POUR LE DEVELOPPEMENT (DGCPD) | 25 000 | 0 | 0 | 0 | 25 000 |
| 00-11-0-C10-00000 | DIRECTION DE LA PROMOTION DU PARTENARIAT AU DEVELOPPEMENT (DPPD) | 21 200 | 0 | 0 | 0 | 21 200 |
| 00-11-0-C20-00000 | DIRECTION DE L'EXPANSION ECONOMIQUE (DEE) | 21 200 | 0 | 0 | 0 | 21 200 |
| 622 | Diplomatie économique et partenariat au Développement | 0 | 88 600 | 93 160 | 107 604 | 289 364 |
| 00 | Budget Général | 0 | 88 600 | 93 160 | 107 604 | 289 364 |
| 00-11-0-740-00000 | DIRECTION DE LA DIASPORA (DDIA) | 0 | 21 200 | 22 291 | 25 747 | 69 238 |
| 00-11-0-C00-00000 | DIRECTION GENERALE DE LA COORDINATION DU PARTENARIAT POUR LE DEVELOPPEMENT (DGCPD) | 0 | 25 000 | 26 287 | 30 363 | 81 650 |
| 00-11-0-C10-00000 | DIRECTION DE LA PROMOTION DU PARTENARIAT AU DEVELOPPEMENT (DPPD) | 0 | 21 200 | 22 291 | 25 747 | 69 238 |
| 00-11-0-C20-00000 | DIRECTION DE L'EXPANSION ECONOMIQUE (DEE) | 0 | 21 200 | 22 291 | 25 747 | 69 238 |
| 110 | AFFAIRES ETRANGERES | 82 579 385 | 95 687 506 | 101 444 708 | 109 423 626 | 389 135 225 |
| 006 | Administration et Coordination | 74 128 487 | 81 150 258 | 81 799 284 | 85 638 547 | 322 716 576 |
| 00 | Budget Général | 74 128 487 | 81 150 258 | 81 799 284 | 85 638 547 | 322 716 576 |
| 00-11-0-000-00000 | CABINET | 40 000 | 40 000 | 42 060 | 48 582 | 170 642 |
| 00-11-0-010-00000 | PERSONNE RESPONSABLE DES MARCHES PUBLICS | 13 200 | 13 200 | 13 879 | 16 031 | 56 310 |
| 00-11-0-10A-00000 | CENTRE D'ETUDES ET D'ANALYSES STRATEGIQUES | 13 200 | 13 200 | 13 879 | 16 031 | 56 310 |
| 00-11-0-110-00000 | DIRECTION DU PROTOCOLE (DP) | 21 200 | 21 200 | 22 291 | 25 747 | 90 438 |
| 00-11-0-1C0-00000 | DIRECTION DES AFFAIRES JURIDIQUES, CONSULAIRES ET DU CONTENTIEUX | 21 200 | 21 200 | 22 291 | 25 747 | 90 438 |
| 00-11-0-1D0-00000 | DIRECTION DES AFFAIRES FINANCIERES (DAF) | 16 536 740 | 18 269 291 | 18 488 212 | 21 321 488 | 74 615 731 |
| 00-11-0-1E0-00000 | DIRECTION DES SYSTEMES D'INFORMATION (DSI) | 21 200 | 21 200 | 22 291 | 25 747 | 90 438 |
| 00-11-0-820-00000 | DIRECTION DES RESSOURCES HUMAINES (DRH) | 21 200 | 21 200 | 22 291 | 25 747 | 90 438 |
| 00-11-9-110-00000 | PERSONNEL AFFAIRES ETRANGÈRES CENTRAL | 5 627 471 | 5 770 274 | 6 192 597 | 7 173 934 | 24 764 276 |
| 00-11-9-840-00000 | PERSONNEL DU MAE AMBASSADE WASHINGTON (USA) | 2 884 000 | 2 538 544 | 2 538 544 | 2 538 544 | 10 499 632 |
| 00-11-9-841-00000 | PERSONNEL DU MAE AMBASSADE OTTAWA (CANADA) | 2 176 200 | 3 122 151 | 3 122 151 | 3 122 151 | 11 542 653 |
| 00-11-9-850-00000 | PERSONNEL DU MAE AMBASSADE PARIS (FRANCE) | 3 274 282 | 3 420 632 | 3 420 632 | 3 420 632 | 13 536 178 |
| 00-11-9-851-00000 | PERSONNEL DU MAE AMBASSADE MOSCOU (CEI) | 2 036 624 | 2 050 831 | 2 050 831 | 2 050 831 | 8 189 117 |
| 00-11-9-852-00000 | PERSONNEL DU MAE AMBASSADE BRUXELLES (BELGIQUE) | 3 053 000 | 2 583 718 | 2 583 718 | 2 583 718 | 10 804 154 |
| 00-11-9-853-00000 | PERSONNEL DU MAE AMBASSADE ROME (ITALIE) | 1 986 000 | 1 809 136 | 1 809 136 | 1 809 136 | 7 413 408 |
| 00-11-9-854-00000 | PERSONNEL DU MAE CONSULAT MARSEILLE (FRANCE) | 1 740 274 | 1 854 066 | 1 854 066 | 1 854 066 | 7 302 472 |
| 00-11-9-856-00000 | PERSONNEL DU MAE REPERMAD GENEVE (OIT) | 4 475 000 | 4 534 361 | 4 534 361 | 4 534 361 | 18 078 083 |
| 00-11-9-857-00000 | PERSONNEL DU MAE REPERMAD UNESCO PARIS (FRANCE) | 2 043 000 | 2 356 436 | 2 356 436 | 2 356 436 | 9 112 308 |
| 00-11-9-858-00000 | PERSONNEL DU MAE AMBASSADE LONDRES (ANGLETERRE) | 2 024 000 | 2 364 098 | 2 364 098 | 2 364 098 | 9 116 294 |
| 00-11-9-859-00000 | PERSONNEL DU MAE AMBASSADE BERLIN | 1 926 000 | 1 991 570 | 1 991 570 | 1 991 570 | 7 900 710 |
| 00-11-9-860-00000 | PERSONNEL DU MAE AMBASSADE ADDIS ABEBA (ETHIOPIE) | 2 256 000 | 2 493 086 | 2 493 086 | 2 493 086 | 9 735 258 |
| 00-11-9-861-00000 | PERSONNEL DU MAE AMBASSADE ILE MAURICE | 2 500 000 | 2 375 484 | 2 375 484 | 2 375 484 | 9 626 452 |
| 00-11-9-862-00000 | PERSONNEL DU MAE AMBASSADE ALGER (ALGERIE) | 1 670 000 | 1 619 036 | 1 619 036 | 1 619 036 | 6 527 108 |
| 00-11-9-864-00000 | PERSONNEL DU MAE AMBASSADE DAKAR (SENEGAL) | 1 617 000 | 1 812 064 | 1 812 064 | 1 812 064 | 7 053 192 |
| 00-11-9-865-00000 | PERSONNEL DU MAE AMBASSADE PRETORIA (AFRIQUE DU SUD) | 2 013 000 | 2 435 087 | 2 435 087 | 2 435 087 | 9 318 261 |
| 00-11-9-866-00000 | PERSONNEL DU MAE CONSULAT ILE DE LA REUNION | 1 575 000 | 1 688 526 | 1 688 526 | 1 688 526 | 6 640 578 |
| 00-11-9-868-00000 | PERSONNEL DU MAE CONSULAT CAPE TOWN (AFRIQUE DU SUD) | 246 047 | 505 370 | 505 370 | 505 370 | 1 762 157 |
| 00-11-9-880-00000 | PERSONNEL DU MAE AMBASSADE BEIJING (CHINE) | 2 447 409 | 3 613 243 | 3 613 243 | 3 613 243 | 13 287 138 |
| 00-11-9-881-00000 | PERSONNEL DU MAE AMBASSADE TOKYO (JAPON) | 2 469 000 | 2 953 635 | 2 953 635 | 2 953 635 | 11 329 905 |
| 00-11-9-883-00000 | PERSONNEL DU MAE AMBASSADE NEW DELHI (INDE) | 1 586 200 | 1 576 371 | 1 576 371 | 1 576 371 | 6 315 313 |
| 00-11-9-884-00000 | PERSONNEL DU MAE AMBASSADE RIYAD (ARABIE SAOUDITE) | 1 922 562 | 3 214 113 | 3 214 113 | 3 214 113 | 11 564 901 |
| 00-11-9-890-00000 | PERSONNEL DU MAE REPERMAD NEW YORK (O.N.U) | 3 892 478 | 4 047 935 | 4 047 935 | 4 047 935 | 16 036 283 |
| 601 | Diplomatie et Coopération | 8 450 898 | 0 | 0 | 0 | 8 450 898 |
| 00 | Budget Général | 8 450 898 | 0 | 0 | 0 | 8 450 898 |
| 00-11-0-100-00000 | SECRETARIAT GENERAL | 1 038 000 | 0 | 0 | 0 | 1 038 000 |
| 00-11-0-D00-00000 | DIRECTION GENERALE DES AFFAIRES POLITIQUES (DGAP) | 25 000 | 0 | 0 | 0 | 25 000 |
| 00-11-0-D10-00000 | DIRECTION DES RELATIONS MULTILATERALES (DRM) | 21 200 | 0 | 0 | 0 | 21 200 |
| 00-11-0-D20-00000 | DIRECTION DE L'INTEGRATION REGIONALE (DIR) | 21 200 | 0 | 0 | 0 | 21 200 |

Prévision Depenses par service - En Milliers d'Ariary

| Ministère/Institution-Mission-Programme | | LFR 2021 | LFI 2022 | Prév 2023 | Prév 2024 | Total |
|---|--|----------|-------------------|-------------------|-------------------|-------------------|
| 00-11-0-D30-00000 | DIRECTION DES RELATIONS BILATERALES | 21 200 | 0 | 0 | 0 | 21 200 |
| 00-11-4-300-00000 | AMBASSADE DE MADAGASCAR PARIS (FRANCE) | 562 949 | 0 | 0 | 0 | 562 949 |
| 00-11-4-301-00000 | AMBASSADE DE MADAGASCAR MOSCOU (CEI) | 479 928 | 0 | 0 | 0 | 479 928 |
| 00-11-4-302-00000 | AMBASSADE DE MADAGASCAR BRUXELLES (BELGIQUE) | 205 230 | 0 | 0 | 0 | 205 230 |
| 00-11-4-303-00000 | AMBASSADE DE MADAGASCAR ROME (ITALIE) | 220 948 | 0 | 0 | 0 | 220 948 |
| 00-11-4-304-00000 | AMBASSADE DE MADAGASCAR BERLIN (RFA) | 308 969 | 0 | 0 | 0 | 308 969 |
| 00-11-4-305-00000 | AMBASSADE DE MADAGASCAR LONDRES (ANGLETERRE) | 88 700 | 0 | 0 | 0 | 88 700 |
| 00-11-4-400-00000 | AMBASSADE DE MADAGASCAR WASHINGTON (USA) | 192 337 | 0 | 0 | 0 | 192 337 |
| 00-11-4-401-00000 | AMBASSADE DE MADAGASCAR OTTAWA (CANADA) | 204 887 | 0 | 0 | 0 | 204 887 |
| 00-11-4-500-00000 | AMBASSADE DE MADAGASCAR ADDIS ABEBA (ETHIOPIE) | 109 149 | 0 | 0 | 0 | 109 149 |
| 00-11-4-501-00000 | AMBASSADE DE MADAGASCAR ILE MAURICE | 142 184 | 0 | 0 | 0 | 142 184 |
| 00-11-4-502-00000 | AMBASSADE DE MADAGASCAR ALGER (ALGERIE) | 92 750 | 0 | 0 | 0 | 92 750 |
| 00-11-4-503-00000 | AMBASSADE DE MADAGASCAR DAKAR (SENEGAL) | 155 131 | 0 | 0 | 0 | 155 131 |
| 00-11-4-504-00000 | AMBASSADE DE MADAGASCAR PRETORIA (AFRIQUE DU SUD) | 132 931 | 0 | 0 | 0 | 132 931 |
| 00-11-4-600-00000 | AMBASSADE DE MADAGASCAR BEIJING (CHINE) | 191 672 | 0 | 0 | 0 | 191 672 |
| 00-11-4-601-00000 | AMBASSADE DE MADAGASCAR TOKYO (JAPON) | 200 407 | 0 | 0 | 0 | 200 407 |
| 00-11-4-603-00000 | AMBASSADE DE MADAGASCAR NEW DELHI (INDE) | 97 921 | 0 | 0 | 0 | 97 921 |
| 00-11-4-604-00000 | AMBASSADE DE MADAGASCAR RIYAD (ARABIE SAOUDITE) | 125 636 | 0 | 0 | 0 | 125 636 |
| 00-11-5-300-00000 | CONSULAT DE MADAGASCAR MARSEILLE (FRANCE) | 62 000 | 0 | 0 | 0 | 62 000 |
| 00-11-5-500-00000 | CONSUL ADJOINT AUPRES DU CONSULAT DE MADAGASCAR CAPE TOWN (AFRIQUE DU SUD) | 26 000 | 0 | 0 | 0 | 26 000 |
| 00-11-5-501-00000 | CONSULAT DE MADAGASCAR ILE DE LA REUNION (FRANCE) | 74 500 | 0 | 0 | 0 | 74 500 |
| 00-11-6-111-00000 | REPRESENTATION DE MADAGASCAR UNESCO PARIS (FRANCE) | 192 902 | 0 | 0 | 0 | 192 902 |
| 00-11-6-112-00000 | REPRESENTATION PERMANENTE DE MADAGASCAR GENEVE(OIT) | 103 100 | 0 | 0 | 0 | 103 100 |
| 00-11-6-114-00000 | REPRESENTATION PERMANENTE DE MADAGASCAR NEW YORK (ONU) | 109 600 | 0 | 0 | 0 | 109 600 |
| 00-11-T-100-BE002 | AMBASSADE DE MADAGASCAR BRUXELLES (BELGIQUE) | 96 800 | 0 | 0 | 0 | 96 800 |
| 00-11-T-100-CA613 | AMBASSADE DE MADAGASCAR OTTAWA (CANADA) | 170 500 | 0 | 0 | 0 | 170 500 |
| 00-11-T-100-CN010 | AMBASSADE DE MADAGASCAR BEIJING (CHINE) | 210 500 | 0 | 0 | 0 | 210 500 |
| 00-11-T-100-DE030 | AMBASSADE DE MADAGASCAR BERLIN (ALLEMAGNE) | 152 566 | 0 | 0 | 0 | 152 566 |
| 00-11-T-100-DZ021 | AMBASSADE DE MADAGASCAR ALGER (ALGERIE) | 58 000 | 0 | 0 | 0 | 58 000 |
| 00-11-T-100-ET100 | AMBASSADE DE MADAGASCAR ADDIS ABEBA (ETHIOPIE) | 91 500 | 0 | 0 | 0 | 91 500 |
| 00-11-T-100-FR075 | AMBASSADE DE MADAGASCAR PARIS (FRANCE) | 230 000 | 0 | 0 | 0 | 230 000 |
| 00-11-T-100-GB020 | AMBASSADE DE MADAGASCAR LONDRES (ANGLETERRE) | 214 500 | 0 | 0 | 0 | 214 500 |
| 00-11-T-100-IN011 | AMBASSADE DE MADAGASCAR NEW DELHI (INDE) | 65 700 | 0 | 0 | 0 | 65 700 |
| 00-11-T-100-IT187 | AMBASSADE DE MADAGASCAR ROME (ITALIE) | 106 201 | 0 | 0 | 0 | 106 201 |
| 00-11-T-100-JP003 | AMBASSADE DE MADAGASCAR TOKYO (JAPON) | 162 000 | 0 | 0 | 0 | 162 000 |
| 00-11-T-100-MU001 | AMBASSADE DE MADAGASCAR ILE MAURICE (MAURICE) | 107 400 | 0 | 0 | 0 | 107 400 |
| 00-11-T-100-RU045 | AMBASSADE DE MADAGASCAR MOSCOU (RUSSIE) | 104 500 | 0 | 0 | 0 | 104 500 |
| 00-11-T-100-SA011 | AMBASSADE DE MADAGASCAR RIYAD (ARABIE SAOUDITE) | 74 000 | 0 | 0 | 0 | 74 000 |
| 00-11-T-100-SN221 | AMBASSADE DE MADAGASCAR DAKAR (SENEGAL) | 85 000 | 0 | 0 | 0 | 85 000 |
| 00-11-T-100-US360 | AMBASSADE DE MADAGASCAR WASHINGTON (USA) | 273 500 | 0 | 0 | 0 | 273 500 |
| 00-11-T-100-ZA012 | AMBASSADE DE MADAGASCAR PRETORIA (AFRIQUE DU SUD) | 120 500 | 0 | 0 | 0 | 120 500 |
| 00-11-T-101-FR075 | SERVICE IMMEUBLE GENERAL FOY PARIS (AMBASSADE DE MADAGASCAR PARIS) | 15 000 | 0 | 0 | 0 | 15 000 |
| 00-11-T-200-FR013 | CONSULAT DE MADAGASCAR MARSEILLE (FRANCE) | 133 000 | 0 | 0 | 0 | 133 000 |
| 00-11-T-200-FR974 | CONSULAT DE MADAGASCAR ILE DE LA REUNION (FRANCE) | 140 000 | 0 | 0 | 0 | 140 000 |
| 00-11-T-200-ZA021 | CONSULAT DE MADAGASCAR CAPE TOWN (AFRIQUE DU SUD) | 25 000 | 0 | 0 | 0 | 25 000 |
| 00-11-T-300-CH022 | REPRESENTATION PERMANENTE DE MADAGASCAR GENEVE (OIT) | 278 000 | 0 | 0 | 0 | 278 000 |
| 00-11-T-300-FR075 | REPRESENTATION PERMANENTE DE MADAGASCAR UNESCO PARIS (FRANCE) | 145 800 | 0 | 0 | 0 | 145 800 |
| 00-11-T-300-US518 | REPRESENTATION PERMANENTE DE MADAGASCAR NEW YORK (ONU) | 184 500 | 0 | 0 | 0 | 184 500 |
| 623 | Diplomatie politique et actions extérieures | 0 | 14 537 248 | 19 645 424 | 23 785 079 | 57 967 751 |
| 00 | Budget Général | 0 | 14 537 248 | 19 645 424 | 23 785 079 | 57 967 751 |
| 00-11-0-100-00000 | SECRETARIAT GENERAL | 0 | 38 000 | 39 957 | 46 154 | 124 111 |
| 00-11-0-1D0-00000 | DIRECTION DES AFFAIRES FINANCIERES (DAF) | 0 | 5 000 000 | 9 607 725 | 12 190 761 | 26 798 486 |
| 00-11-0-D00-00000 | DIRECTION GENERALE DES AFFAIRES POLITIQUES (DGAP) | 0 | 25 600 | 26 918 | 31 092 | 83 610 |
| 00-11-0-D10-00000 | DIRECTION DES RELATIONS MULTILATERALES (DRM) | 0 | 21 200 | 22 291 | 25 747 | 69 238 |
| 00-11-0-D20-00000 | DIRECTION DE L'INTEGRATION REGIONALE (DIR) | 0 | 21 200 | 22 291 | 25 747 | 69 238 |

Prévision Depenses par service - En Milliers d'Ariary

| Ministère/Institution-Mission-Programme | LF 2021 | LFI 2022 | Prév 2023 | Prév 2024 | Total | |
|---|--|----------|-----------|-----------|---------|-----------|
| 00-11-0-D30-00000 | DIRECTION DES RELATIONS BILATERALES | 0 | 21 200 | 22 291 | 25 747 | 69 238 |
| 00-11-4-300-00000 | AMBASSADE DE MADAGASCAR PARIS (FRANCE) | 0 | 660 142 | 696 296 | 804 280 | 2 160 718 |
| 00-11-4-301-00000 | AMBASSADE DE MADAGASCAR MOSCOU (CEI) | 0 | 450 058 | 474 866 | 548 510 | 1 473 434 |
| 00-11-4-302-00000 | AMBASSADE DE MADAGASCAR BRUXELLES (BELGIQUE) | 0 | 203 998 | 214 910 | 248 235 | 667 143 |
| 00-11-4-303-00000 | AMBASSADE DE MADAGASCAR ROME (ITALIE) | 0 | 205 519 | 216 771 | 250 386 | 672 676 |
| 00-11-4-304-00000 | AMBASSADE DE MADAGASCAR BERLIN (RFA) | 0 | 309 269 | 326 054 | 376 619 | 1 011 942 |
| 00-11-4-305-00000 | AMBASSADE DE MADAGASCAR LONDRES (ANGLETERRE) | 0 | 89 700 | 94 313 | 108 937 | 292 950 |
| 00-11-4-400-00000 | AMBASSADE DE MADAGASCAR WASHINGTON (USA) | 0 | 216 087 | 227 790 | 263 115 | 706 992 |
| 00-11-4-401-00000 | AMBASSADE DE MADAGASCAR OTTAWA (CANADA) | 0 | 117 292 | 123 425 | 142 563 | 383 280 |
| 00-11-4-500-00000 | AMBASSADE DE MADAGASCAR ADDIS ABEBA (ETHIOPIE) | 0 | 110 156 | 115 916 | 133 890 | 359 962 |
| 00-11-4-501-00000 | AMBASSADE DE MADAGASCAR ILE MAURICE | 0 | 171 980 | 181 104 | 209 185 | 562 269 |
| 00-11-4-502-00000 | AMBASSADE DE MADAGASCAR ALGER (ALGERIE) | 0 | 89 750 | 94 397 | 109 035 | 293 182 |
| 00-11-4-503-00000 | AMBASSADE DE MADAGASCAR DAKAR (SENEGAL) | 0 | 151 351 | 159 335 | 184 042 | 494 728 |
| 00-11-4-504-00000 | AMBASSADE DE MADAGASCAR PRETORIA (AFRIQUE DU SUD) | 0 | 133 744 | 140 902 | 162 753 | 437 399 |
| 00-11-4-600-00000 | AMBASSADE DE MADAGASCAR BEIJING (CHINE) | 0 | 189 507 | 199 621 | 230 574 | 619 702 |
| 00-11-4-601-00000 | AMBASSADE DE MADAGASCAR TOKYO (JAPON) | 0 | 227 000 | 239 307 | 276 417 | 742 724 |
| 00-11-4-603-00000 | AMBASSADE DE MADAGASCAR NEW DELHI (INDE) | 0 | 94 508 | 99 517 | 114 951 | 308 976 |
| 00-11-4-604-00000 | AMBASSADE DE MADAGASCAR RIYAD (ARABIE SAOUDITE) | 0 | 170 144 | 179 327 | 207 134 | 556 605 |
| 00-11-5-300-00000 | CONSULAT DE MADAGASCAR MARSEILLE (FRANCE) | 0 | 62 000 | 65 190 | 75 297 | 202 487 |
| 00-11-5-500-00000 | CONSUL ADJOINT AUPRES DU CONSULAT DE MADAGASCAR CAPE TOWN (AFRIQUE DU SUD) | 0 | 21 000 | 22 081 | 25 505 | 68 586 |
| 00-11-5-501-00000 | CONSULAT DE MADAGASCAR ILE DE LA REUNION (FRANCE) | 0 | 97 341 | 102 448 | 118 334 | 318 123 |
| 00-11-6-111-00000 | REPRESENTATION DE MADAGASCAR UNESCO PARIS (FRANCE) | 0 | 185 747 | 195 739 | 226 094 | 607 580 |
| 00-11-6-112-00000 | REPRESENTATION PERMANENTE DE MADAGASCAR GENEVE(OIT) | 0 | 99 100 | 104 200 | 120 356 | 323 656 |
| 00-11-6-114-00000 | REPRESENTATION PERMANENTE DE MADAGASCAR NEW YORK (ONU) | 0 | 115 100 | 121 023 | 139 788 | 375 911 |
| 00-11-T-100-BE002 | AMBASSADE DE MADAGASCAR BRUXELLES (BELGIQUE) | 0 | 126 646 | 133 167 | 153 818 | 413 631 |
| 00-11-T-100-CA613 | AMBASSADE DE MADAGASCAR OTTAWA (CANADA) | 0 | 179 492 | 188 736 | 218 006 | 586 234 |
| 00-11-T-100-CN010 | AMBASSADE DE MADAGASCAR BEIJING (CHINE) | 0 | 598 341 | 629 163 | 726 735 | 1 954 239 |
| 00-11-T-100-DE030 | AMBASSADE DE MADAGASCAR BERLIN (ALLEMAGNE) | 0 | 115 401 | 121 344 | 140 161 | 376 906 |
| 00-11-T-100-DZ021 | AMBASSADE DE MADAGASCAR ALGER (ALGERIE) | 0 | 63 585 | 66 857 | 77 226 | 207 668 |
| 00-11-T-100-ET100 | AMBASSADE DE MADAGASCAR ADDIS ABEBA (ETHIOPIE) | 0 | 117 635 | 123 691 | 142 873 | 384 199 |
| 00-11-T-100-FR075 | AMBASSADE DE MADAGASCAR PARIS (FRANCE) | 0 | 375 889 | 395 252 | 456 546 | 1 227 687 |
| 00-11-T-100-GB020 | AMBASSADE DE MADAGASCAR LONDRES (ANGLETERRE) | 0 | 486 051 | 511 089 | 590 350 | 1 587 490 |
| 00-11-T-100-IN011 | AMBASSADE DE MADAGASCAR NEW DELHI (INDE) | 0 | 149 021 | 156 696 | 180 996 | 486 713 |
| 00-11-T-100-IT187 | AMBASSADE DE MADAGASCAR ROME (ITALIE) | 0 | 127 739 | 134 316 | 155 147 | 417 202 |
| 00-11-T-100-JP003 | AMBASSADE DE MADAGASCAR TOKYO (JAPON) | 0 | 170 720 | 179 512 | 207 351 | 557 583 |
| 00-11-T-100-MU001 | AMBASSADE DE MADAGASCAR ILE MAURICE (MAURICE) | 0 | 129 163 | 135 815 | 156 877 | 421 855 |
| 00-11-T-100-RU045 | AMBASSADE DE MADAGASCAR MOSCOU (RUSSIE) | 0 | 327 886 | 344 775 | 398 242 | 1 070 903 |
| 00-11-T-100-SA011 | AMBASSADE DE MADAGASCAR RIYAD (ARABIE SAOUDITE) | 0 | 126 219 | 132 720 | 153 303 | 412 242 |
| 00-11-T-100-SN221 | AMBASSADE DE MADAGASCAR DAKAR (SENEGAL) | 0 | 158 203 | 166 348 | 192 147 | 516 698 |
| 00-11-T-100-US360 | AMBASSADE DE MADAGASCAR WASHINGTON (USA) | 0 | 379 520 | 399 070 | 460 958 | 1 239 548 |
| 00-11-T-100-ZA012 | AMBASSADE DE MADAGASCAR PRETORIA (AFRIQUE DU SUD) | 0 | 138 959 | 146 115 | 168 776 | 453 850 |
| 00-11-T-101-FR075 | SERVICE IMMEUBLE GENERAL FOY PARIS (AMBASSADE DE MADAGASCAR PARIS) | 0 | 15 084 | 15 859 | 18 319 | 49 262 |
| 00-11-T-200-FR013 | CONSULAT DE MADAGASCAR MARSEILLE (FRANCE) | 0 | 181 471 | 190 818 | 220 410 | 592 699 |
| 00-11-T-200-FR974 | CONSULAT DE MADAGASCAR ILE DE LA REUNION (FRANCE) | 0 | 197 212 | 207 368 | 239 528 | 644 108 |
| 00-11-T-200-ZA021 | CONSULAT DE MADAGASCAR CAPE TOWN (AFRIQUE DU SUD) | 0 | 26 876 | 28 259 | 32 642 | 87 777 |
| 00-11-T-300-CH022 | REPRESENTATION PERMANENTE DE MADAGASCAR GENEVE (OIT) | 0 | 382 943 | 402 671 | 465 118 | 1 250 732 |
| 00-11-T-300-FR075 | REPRESENTATION PERMANENTE DE MADAGASCAR UNESCO PARIS (FRANCE) | 0 | 236 926 | 249 128 | 287 764 | 773 818 |
| 00-11-T-300-US518 | REPRESENTATION PERMANENTE DE MADAGASCAR NEW YORK (ONU) | 0 | 428 573 | 450 650 | 520 538 | 1 399 761 |

Prévision Depenses par service - En Milliers d'Ariary

| Ministère/Institution-Mission-Programme | | LF 2021 | LFI 2022 | Prév 2023 | Prév 2024 | Total |
|---|---|--------------------|--------------------|--------------------|--------------------|--------------------|
| 16 | MINISTÈRE DE LA JUSTICE | 201 505 785 | 178 353 764 | 199 786 555 | 221 920 769 | 801 566 873 |
| 160 | JUSTICE | 201 505 785 | 178 353 764 | 199 786 555 | 221 920 769 | 801 566 873 |
| 012 | Administration et Coordination | 132 465 162 | 139 533 501 | 150 412 476 | 162 729 312 | 585 140 451 |
| 00 | Budget Général | 132 465 162 | 139 533 501 | 150 412 476 | 162 729 312 | 585 140 451 |
| 00-16-0-000-00000 | CABINET | 310 700 | 343 900 | 361 305 | 417 322 | 1 433 227 |
| 00-16-0-020-00000 | PERSONNE RESPONSABLE DES MARCHES PUBLICS | 163 730 | 399 730 | 420 233 | 485 399 | 1 469 092 |
| 00-16-0-100-00000 | SECRETARIAT GENERAL | 4 333 448 | 7 084 448 | 7 888 419 | 4 355 113 | 23 661 428 |
| 00-16-0-400-00000 | DIRECTION GENERALE DES PROGRAMMES ET DES RESSOURCES | 6 576 000 | 7 380 740 | 8 479 375 | 3 122 138 | 25 558 253 |
| 00-16-0-410-00000 | DIRECTION DES AFFAIRES FINANCIERES ET PATRIMONIALES | 1 064 182 | 1 974 682 | 2 070 221 | 2 390 988 | 7 500 073 |
| 00-16-0-414-00000 | SERVICE DE LA GESTION DU PATRIMOINE IMMOBILIER | 35 910 | 35 910 | 37 758 | 43 613 | 153 191 |
| 00-16-0-417-00000 | SERVICE FINANCIER DES FRAIS DE JUSTICE PENALE ET ASSIMILES | 46 550 | 36 550 | 38 431 | 44 390 | 165 921 |
| 00-16-0-420-00000 | DIRECTION DES PROGRAMMES ET DU SUIVI - EVALUATION | 66 800 | 66 800 | 70 045 | 80 898 | 284 543 |
| 00-16-0-450-00000 | DIRECTION DES RESSOURCES HUMAINES | 4 340 215 | 5 784 015 | 6 107 054 | 7 054 157 | 23 285 441 |
| 00-16-0-470-00000 | DIRECTION DES SYSTEMES D'INFORMATION ET DE LA COMMUNICATION | 156 200 | 440 200 | 462 633 | 534 366 | 1 593 399 |
| 00-16-9-110-00000 | PERSONNEL JUSTICE CENTRAL | 115 371 427 | 115 986 526 | 124 477 002 | 144 200 928 | 500 035 883 |
| 111 | Administration judiciaire | 11 581 037 | 16 662 535 | 26 113 675 | 32 328 361 | 86 685 608 |
| 00 | Budget Général | 11 492 812 | 16 555 935 | 26 007 075 | 32 221 761 | 86 277 583 |
| 00-16-0-030-00000 | COUR SUPREME ANTANANARIVO | 105 743 | 89 900 | 94 156 | 108 739 | 398 538 |
| 00-16-0-032-00000 | CONSEIL DE L'ETAT ANTANANARIVO | 70 300 | 79 300 | 83 010 | 95 866 | 328 476 |
| 00-16-0-033-00000 | COUR DE CASSATION ANTANANARIVO | 84 200 | 92 200 | 96 460 | 111 398 | 384 258 |
| 00-16-0-300-00000 | DIRECTION GENERALE DES AFFAIRES JUDICIAIRES, DES ETUDES ET DES REFORMES | 2 555 476 | 2 593 437 | 2 639 860 | 3 045 223 | 10 833 996 |
| 00-16-0-310-00000 | DIRECTION DE L'ADMINISTRATION DES JURIDICTIONS | 5 153 046 | 10 097 750 | 19 317 967 | 24 499 924 | 59 068 687 |
| 00-16-0-370-00000 | DIRECTION DES DROITS HUMAINS ET DES RELATIONS INTERNATIONALES | 56 535 | 56 535 | 59 292 | 68 481 | 240 843 |
| 00-16-0-380-00000 | DIRECTION DES GREFFES JUDICIAIRES | 60 665 | 60 665 | 63 600 | 73 456 | 258 386 |
| 00-16-0-390-00000 | DIRECTION DES ÉTUDES ET DES RÉFORMES LÉGISLATIVES | 83 400 | 82 400 | 86 399 | 99 787 | 351 986 |
| 00-16-1-040-10101 | COUR D'APPEL ANTANANARIVO | 116 488 | 131 488 | 137 805 | 159 155 | 544 936 |
| 00-16-1-040-20101 | COUR D'APPEL ANTSIRANANA | 103 293 | 103 293 | 108 257 | 125 029 | 439 872 |
| 00-16-1-040-30101 | COUR D'APPEL FIANARANTSOA | 124 293 | 94 293 | 98 793 | 114 098 | 431 477 |
| 00-16-1-040-40101 | COUR D'APPEL MAHAJANGA | 99 493 | 108 801 | 114 048 | 131 719 | 454 061 |
| 00-16-1-040-50101 | COUR D'APPEL TOAMASINA | 93 548 | 93 548 | 98 061 | 113 255 | 398 412 |
| 00-16-1-040-60101 | COUR D'APPEL TOLIARA | 114 398 | 111 398 | 116 840 | 134 946 | 477 582 |
| 00-16-1-060-10101 | TRIBUNAL ADMINISTRATIF ANTANANARIVO | 49 800 | 49 800 | 52 054 | 60 111 | 211 765 |
| 00-16-1-060-20101 | TRIBUNAL ADMINISTRATIF ANTSIRANANA | 39 772 | 43 200 | 45 151 | 52 141 | 180 264 |
| 00-16-1-060-30101 | TRIBUNAL ADMINISTRATIF FIANARANTSOA | 39 791 | 42 791 | 44 769 | 51 702 | 179 053 |
| 00-16-1-060-40101 | TRIBUNAL ADMINISTRATIF MAHAJANGA | 51 641 | 49 641 | 51 971 | 60 021 | 213 274 |
| 00-16-1-060-50101 | TRIBUNAL ADMINISTRATIF TOAMASINA | 60 644 | 59 050 | 61 820 | 71 395 | 252 909 |
| 00-16-1-060-60101 | TRIBUNAL ADMINISTRATIF TOLIARA | 42 641 | 43 641 | 45 663 | 52 735 | 184 680 |
| 00-16-3-050-10101 | TRIBUNAL PREMIERE INSTANCE ANTANANARIVO | 101 328 | 152 528 | 160 075 | 184 883 | 598 814 |
| 00-16-3-050-10301 | TRIBUNAL PREMIERE INSTANCE ANTANANARIVO AVARADRANO | 25 900 | 25 900 | 27 068 | 31 258 | 110 126 |
| 00-16-3-050-10402 | TRIBUNAL PREMIERE INSTANCE AMBATOLAMPY | 57 403 | 56 572 | 59 303 | 68 493 | 241 771 |
| 00-16-3-050-10803 | TRIBUNAL PREMIERE INSTANCE ANKAZOBE | 53 292 | 53 292 | 55 855 | 64 510 | 226 949 |
| 00-16-3-050-11001 | TRIBUNAL PREMIERE INSTANCE ANTSIRABE | 78 818 | 89 818 | 94 220 | 108 823 | 371 679 |
| 00-16-3-050-11212 | TRIBUNAL PREMIERE INSTANCE ARIVONIMAMO | 49 970 | 49 970 | 52 318 | 60 424 | 212 682 |
| 00-16-3-050-11707 | TRIBUNAL PREMIERE INSTANCE MIARINARIVO | 53 870 | 53 870 | 56 419 | 65 162 | 229 321 |
| 00-16-3-050-11917 | TRIBUNAL PREMIERE INSTANCE TSIROANOMANDIDY | 45 892 | 45 892 | 48 073 | 55 524 | 195 381 |
| 00-16-3-050-20101 | TRIBUNAL PREMIERE INSTANCE ANTSIRANANA | 80 148 | 91 148 | 95 573 | 110 384 | 377 253 |
| 00-16-3-050-20302 | TRIBUNAL PREMIERE INSTANCE AMBANJA | 50 570 | 50 570 | 52 949 | 61 153 | 215 242 |
| 00-16-3-050-20606 | TRIBUNAL PREMIERE INSTANCE ANTALAHA | 66 275 | 62 692 | 65 738 | 75 925 | 270 630 |
| 00-16-3-050-20705 | TRIBUNAL PREMIERE INSTANCE NOSY BE | 49 174 | 49 174 | 51 568 | 59 561 | 209 477 |
| 00-16-3-050-30101 | TRIBUNAL PREMIERE INSTANCE FIANARANTSOA | 80 608 | 90 608 | 95 008 | 109 730 | 375 954 |
| 00-16-3-050-30606 | TRIBUNAL PREMIERE INSTANCE AMBOSITRA | 53 920 | 50 320 | 52 690 | 60 852 | 217 782 |
| 00-16-3-050-30914 | TRIBUNAL PREMIERE INSTANCE FARAFANGANA | 57 092 | 57 092 | 59 849 | 69 125 | 243 158 |
| 00-16-3-050-31007 | TRIBUNAL PREMIERE INSTANCE IKONGO | 42 992 | 42 992 | 45 023 | 51 999 | 183 006 |
| 00-16-3-050-31307 | TRIBUNAL PREMIERE INSTANCE IHOSY | 57 870 | 57 870 | 60 625 | 70 020 | 246 385 |
| 00-16-3-050-31623 | TRIBUNAL PREMIERE INSTANCE MANAKARA | 50 870 | 50 870 | 53 264 | 61 518 | 216 522 |
| 00-16-3-050-31715 | TRIBUNAL PREMIERE INSTANCE MANANJARY | 59 392 | 59 392 | 62 267 | 71 918 | 252 969 |
| 00-16-3-050-32024 | TRIBUNAL PREMIERE INSTANCE VANGAINDRANO | 31 840 | 31 840 | 33 387 | 38 560 | 135 627 |
| 00-16-3-050-40101 | TRIBUNAL PREMIERE INSTANCE MAHAJANGA | 85 568 | 95 568 | 100 180 | 115 702 | 397 018 |
| 00-16-3-050-40504 | TRIBUNAL PREMIERE INSTANCE ANALALAVA | 44 192 | 44 192 | 46 285 | 53 456 | 188 125 |

Prévision Depenses par service - En Milliers d'Ariary

| Ministère/Institution-Mission-Programme | | LF 2021 | LFI 2022 | Prév 2023 | Prév 2024 | Total |
|---|---|-------------------|-------------------|-------------------|-------------------|--------------------|
| 00-16-3-050-40711 | TRIBUNAL PREMIERE INSTANCE ANTOSHIHY | 43 049 | 44 492 | 46 602 | 53 820 | 187 963 |
| 00-16-3-050-41210 | TRIBUNAL PREMIERE INSTANCE MAEVATANANA | 55 652 | 55 109 | 57 676 | 66 611 | 235 048 |
| 00-16-3-050-41312 | TRIBUNAL PREMIERE INSTANCE MAINTIRANO | 56 920 | 56 920 | 59 651 | 68 894 | 242 385 |
| 00-16-3-050-41405 | TRIBUNAL PREMIERE INSTANCE MAMPIKONY | 42 292 | 42 292 | 44 288 | 51 148 | 180 020 |
| 00-16-3-050-41518 | TRIBUNAL PREMIERE INSTANCE MANDRITSARA | 42 392 | 42 392 | 44 393 | 51 270 | 180 447 |
| 00-16-3-050-41910 | TRIBUNAL PREMIERE INSTANCE BORIZINY | 43 770 | 43 770 | 45 799 | 52 894 | 186 233 |
| 00-16-3-050-50101 | TRIBUNAL PREMIERE INSTANCE TOAMASINA | 87 758 | 90 125 | 94 453 | 109 088 | 381 424 |
| 00-16-3-050-50302 | TRIBUNAL PREMIERE INSTANCE AMBATONDRAZAKA | 56 206 | 54 272 | 56 884 | 65 701 | 233 063 |
| 00-16-3-050-50905 | TRIBUNAL PREMIERE INSTANCE FENERIVE-EST | 41 940 | 41 940 | 44 006 | 50 827 | 178 713 |
| 00-16-3-050-51206 | TRIBUNAL PREMIERE INSTANCE MAROANTSETRA | 45 592 | 45 592 | 47 756 | 55 157 | 194 097 |
| 00-16-3-050-51417 | TRIBUNAL PREMIERE INSTANCE MORAMANGA | 45 192 | 45 192 | 47 336 | 54 670 | 192 390 |
| 00-16-3-050-51716 | TRIBUNAL PREMIERE INSTANCE VATOMANDRY | 44 192 | 44 192 | 46 286 | 53 455 | 188 125 |
| 00-16-3-050-60101 | TRIBUNAL PREMIERE INSTANCE TOLIARA | 76 798 | 84 198 | 88 238 | 101 909 | 351 143 |
| 00-16-3-050-60406 | TRIBUNAL PREMIERE INSTANCE AMBOVOMBE | 52 892 | 52 892 | 55 434 | 64 023 | 225 241 |
| 00-16-3-050-60502 | TRIBUNAL PREMIERE INSTANCE AMPANIHY | 61 020 | 57 420 | 60 156 | 69 476 | 248 072 |
| 00-16-3-050-60602 | TRIBUNAL PREMIERE INSTANCE ANKAZOABO | 52 520 | 48 920 | 51 095 | 59 003 | 211 538 |
| 00-16-3-050-61308 | TRIBUNAL PREMIERE INSTANCE BETROKA | 49 392 | 49 392 | 51 754 | 59 772 | 210 310 |
| 00-16-3-050-61424 | TRIBUNAL PREMIERE INSTANCE TOLAGNARO | 53 092 | 53 092 | 55 645 | 64 266 | 226 095 |
| 00-16-3-050-61713 | TRIBUNAL PREMIERE INSTANCE MIANDRIVAZO | 50 470 | 50 470 | 52 844 | 61 032 | 214 816 |
| 00-16-3-050-61806 | TRIBUNAL PREMIERE INSTANCE MOROMBE | 47 670 | 47 670 | 49 853 | 57 573 | 202 766 |
| 00-16-3-050-61905 | TRIBUNAL PREMIERE INSTANCE MORONDAVA | 61 852 | 60 292 | 63 213 | 73 011 | 258 368 |
| 02 | Compte particulier du Trésor | 88 225 | 106 600 | 106 600 | 106 600 | 408 025 |
| 02-16-1-040-10101 | COUR D'APPEL ANTANANARIVO | 7 350 | 7 350 | 7 350 | 7 350 | 29 400 |
| 02-16-1-040-20101 | COUR D'APPEL ANTSIRANANA | 3 640 | 3 640 | 3 640 | 3 640 | 14 560 |
| 02-16-1-040-30101 | COUR D'APPEL FIANARANTSOA | 3 640 | 3 640 | 3 640 | 3 640 | 14 560 |
| 02-16-1-040-40101 | COUR D'APPEL MAHAJANGA | 3 640 | 3 640 | 3 640 | 3 640 | 14 560 |
| 02-16-1-040-50101 | COUR D'APPEL TOAMASINA | 3 640 | 3 640 | 3 640 | 3 640 | 14 560 |
| 02-16-1-040-60101 | COUR D'APPEL TOLIARA | 3 640 | 3 640 | 3 640 | 3 640 | 14 560 |
| 02-16-3-050-10101 | TRIBUNAL PREMIERE INSTANCE ANTANANARIVO | 14 500 | 14 500 | 14 500 | 14 500 | 58 000 |
| 02-16-3-050-10301 | TRIBUNAL PREMIERE INSTANCE ANTANANARIVO AVARADRANO | 0 | 2 625 | 2 625 | 2 625 | 7 875 |
| 02-16-3-050-10803 | TRIBUNAL PREMIERE INSTANCE ANKAZOBE | 2 625 | 2 625 | 2 625 | 2 625 | 10 500 |
| 02-16-3-050-11001 | TRIBUNAL PREMIERE INSTANCE ANTSIRABE | 11 600 | 11 600 | 11 600 | 11 600 | 46 400 |
| 02-16-3-050-11707 | TRIBUNAL PREMIERE INSTANCE MIARINARIVO | 2 625 | 2 625 | 2 625 | 2 625 | 10 500 |
| 02-16-3-050-11917 | TRIBUNAL PREMIERE INSTANCE TSIROANOMANDIDY | 0 | 2 625 | 2 625 | 2 625 | 7 875 |
| 02-16-3-050-20101 | TRIBUNAL PREMIERE INSTANCE ANTSIRANANA | 3 640 | 3 640 | 3 640 | 3 640 | 14 560 |
| 02-16-3-050-20606 | TRIBUNAL PREMIERE INSTANCE ANTALAHA | 0 | 2 625 | 2 625 | 2 625 | 7 875 |
| 02-16-3-050-20705 | TRIBUNAL PREMIERE INSTANCE NOSY BE | 2 625 | 2 625 | 2 625 | 2 625 | 10 500 |
| 02-16-3-050-30101 | TRIBUNAL PREMIERE INSTANCE FIANARANTSOA | 3 640 | 3 640 | 3 640 | 3 640 | 14 560 |
| 02-16-3-050-30606 | TRIBUNAL PREMIERE INSTANCE AMBOSITRA | 2 625 | 2 625 | 2 625 | 2 625 | 10 500 |
| 02-16-3-050-31623 | TRIBUNAL PREMIERE INSTANCE MANAKARA | 0 | 2 625 | 2 625 | 2 625 | 7 875 |
| 02-16-3-050-40711 | TRIBUNAL PREMIERE INSTANCE ANTOSHIHY | 0 | 2 625 | 2 625 | 2 625 | 7 875 |
| 02-16-3-050-41210 | TRIBUNAL PREMIERE INSTANCE MAEVATANANA | 2 625 | 2 625 | 2 625 | 2 625 | 10 500 |
| 02-16-3-050-50302 | TRIBUNAL PREMIERE INSTANCE AMBATONDRAZAKA | 2 625 | 2 625 | 2 625 | 2 625 | 10 500 |
| 02-16-3-050-50905 | TRIBUNAL PREMIERE INSTANCE FENERIVE-EST | 0 | 2 625 | 2 625 | 2 625 | 7 875 |
| 02-16-3-050-61424 | TRIBUNAL PREMIERE INSTANCE TOLAGNARO | 2 625 | 2 625 | 2 625 | 2 625 | 10 500 |
| 02-16-3-050-61905 | TRIBUNAL PREMIERE INSTANCE MORONDAVA | 0 | 2 625 | 2 625 | 2 625 | 7 875 |
| 02-16-4-401-40101 | TRIBUNAL PREMIERE INSTANCE MAHAJANGA | 3 640 | 3 640 | 3 640 | 3 640 | 14 560 |
| 02-16-4-501-50101 | TRIBUNAL PREMIERE INSTANCE TOAMASINA | 3 640 | 3 640 | 3 640 | 3 640 | 14 560 |
| 02-16-4-601-60101 | TRIBUNAL PREMIERE INSTANCE TOLIARA | 3 640 | 3 640 | 3 640 | 3 640 | 14 560 |
| 112 | Administration pénitentiaire | 52 959 739 | 16 495 478 | 17 299 893 | 19 980 754 | 106 735 864 |
| 00 | Budget Général | 52 959 739 | 16 495 478 | 17 299 893 | 19 980 754 | 106 735 864 |
| 00-16-0-500-00000 | DIRECTION GENERALE DE L'ADMINISTRATION PENITENTIAIRE | 10 669 655 | 2 033 984 | 2 137 904 | 2 469 417 | 17 310 960 |
| 00-16-0-510-00000 | DIRECTION DE L'ADMINISTRATION PENITENTIAIRE | 914 968 | 764 188 | 764 579 | 881 348 | 3 325 083 |
| 00-16-0-517-00000 | SERVICE DU PERSONNEL PENITENTIAIRE | 28 580 | 28 580 | 29 920 | 34 553 | 121 633 |
| 00-16-0-518-00000 | SERVICE FINANCIER ET LOGISTIQUE PENITENTIAIRE | 205 242 | 266 042 | 279 204 | 322 479 | 1 072 967 |
| 00-16-0-520-00000 | DIRECTION DE L'HUMANISATION DE LA DETENTION ET DE LA PREPARATION A LA REINSERTION SOCIALE | 33 006 815 | 491 504 | 516 641 | 596 762 | 34 611 722 |
| 00-16-0-530-00000 | DIRECTION DE LA SECURITE DES ETABLISSEMENTS PENITENTIAIRES | 102 004 | 102 004 | 107 080 | 123 680 | 434 768 |
| 00-16-0-540-00000 | DIRECTION DES REFORMES PENITENTIAIRES | 74 760 | 74 760 | 78 433 | 90 591 | 318 544 |
| 00-16-0-541-00000 | SERVICE DE LA REFORME PENITENTIAIRE | 54 884 | 95 084 | 99 868 | 115 349 | 365 185 |

Prévision Depenses par service - En Milliers d'Ariary

| Ministère/Institution-Mission-Programme | | LF 2021 | LF 2022 | Prév 2023 | Prév 2024 | Total |
|---|--|------------------|------------------|------------------|------------------|-------------------|
| 00-16-0-550-00000 | DIRECTION DES PROGRAMMES ET DES RESSOURCES PENITENTIAIRES | 1 165 224 | 1 430 024 | 1 502 722 | 1 735 725 | 5 833 695 |
| 00-16-2-550-10101 | DIRECTION REGIONALE DE L'ADMINISTRATION PENITENTIAIRE ANALAMANGA | 974 724 | 1 541 864 | 1 621 103 | 1 872 500 | 6 010 191 |
| 00-16-2-550-11001 | DIRECTION REGIONALE DE L'ADMINISTRATION PENITENTIAIRE VAKINANKARATRA | 317 341 | 494 841 | 520 153 | 600 814 | 1 933 149 |
| 00-16-2-550-11707 | DIRECTION REGIONALE DE L'ADMINISTRATION PENITENTIAIRE ITASY | 225 384 | 353 384 | 371 430 | 429 027 | 1 379 225 |
| 00-16-2-550-11917 | DIRECTION REGIONALE DE L'ADMINISTRATION PENITENTIAIRE BONGOLAVA | 129 713 | 252 613 | 265 566 | 306 749 | 954 641 |
| 00-16-2-550-20101 | DIRECTION REGIONALE DE L'ADMINISTRATION PENITENTIAIRE DIANA | 427 080 | 650 080 | 683 387 | 789 365 | 2 549 912 |
| 00-16-2-550-20824 | DIRECTION REGIONALE DE L'ADMINISTRATION PENITENTIAIRE SAVA | 563 950 | 783 750 | 823 947 | 951 721 | 3 123 368 |
| 00-16-2-550-30101 | DIRECTION REGIONALE DE L'ADMINISTRATION PENITENTIAIRE HAUTE MATSIATRA | 251 244 | 382 224 | 401 732 | 464 030 | 1 499 230 |
| 00-16-2-550-30606 | DIRECTION REGIONALE DE L'ADMINISTRATION PENITENTIAIRE AMORONI MANIA | 128 931 | 244 431 | 256 865 | 296 695 | 926 922 |
| 00-16-2-550-30914 | DIRECTION REGIONALE DE L'ADMINISTRATION PENITENTIAIRE ATSIMO ATSIANANA | 199 446 | 342 246 | 359 719 | 415 500 | 1 316 911 |
| 00-16-2-550-31307 | DIRECTION REGIONALE DE L'ADMINISTRATION PENITENTIAIRE IHOROMBE | 122 232 | 247 132 | 259 804 | 300 093 | 929 261 |
| 00-16-2-550-31623 | DIRECTION REGIONALE DE L'ADMINISTRATION PENITENTIAIRE VATOVAVY FITOVINANY | 344 805 | 602 018 | 632 875 | 731 015 | 2 310 713 |
| 00-16-2-550-40101 | DIRECTION REGIONALE DE L'ADMINISTRATION PENITENTIAIRE BOENY | 435 018 | 664 018 | 698 049 | 806 295 | 2 603 380 |
| 00-16-2-550-40711 | DIRECTION REGIONALE DE L'ADMINISTRATION PENITENTIAIRE SOFIA | 389 008 | 621 426 | 653 281 | 754 587 | 2 418 302 |
| 00-16-2-550-41210 | DIRECTION REGIONALE DE L'ADMINISTRATION PENITENTIAIRE BETSIBOKA | 110 696 | 236 419 | 248 537 | 287 080 | 882 732 |
| 00-16-2-550-41312 | DIRECTION REGIONALE DE L'ADMINISTRATION PENITENTIAIRE MELAKY | 168 644 | 263 462 | 276 877 | 319 810 | 1 028 793 |
| 00-16-2-550-50101 | DIRECTION REGIONALE DE L'ADMINISTRATION PENITENTIAIRE ATSIANANA | 409 908 | 621 908 | 653 766 | 755 148 | 2 440 730 |
| 00-16-2-550-50302 | DIRECTION REGIONALE DE L'ADMINISTRATION PENITENTIAIRE ALAOTRA-MANGORO | 341 796 | 512 901 | 539 166 | 622 775 | 2 016 638 |
| 00-16-2-550-50905 | DIRECTION REGIONALE DE L'ADMINISTRATION PENITENTIAIRE ANALANJIROFO | 287 234 | 473 264 | 497 532 | 574 686 | 1 832 716 |
| 00-16-2-550-60101 | DIRECTION REGIONALE DE L'ADMINISTRATION PENITENTIAIRE ATSIMO ANDREFANA | 322 050 | 538 050 | 565 589 | 653 295 | 2 078 984 |
| 00-16-2-550-60406 | DIRECTION REGIONALE DE L'ADMINISTRATION PENITENTIAIRE ANDROY | 112 622 | 437 610 | 460 095 | 531 446 | 1 541 773 |
| 00-16-2-550-61424 | DIRECTION REGIONALE DE L'ADMINISTRATION PENITENTIAIRE ANOSY | 230 548 | 552 266 | 580 560 | 670 588 | 2 033 962 |
| 00-16-2-550-61905 | DIRECTION REGIONALE DE L'ADMINISTRATION PENITENTIAIRE MENABE | 245 233 | 393 401 | 413 509 | 477 631 | 1 529 774 |
| 127 | Promotion de l'intégrité | 467 770 | 430 310 | 450 900 | 520 750 | 1 869 730 |
| 00 | Budget Général | 453 210 | 430 310 | 450 900 | 520 750 | 1 855 170 |
| 00-16-0-050-00000 | CHAÎNE SPECIALE DE LUTTE CONTRE LE TRAFIC DE BOIS DE ROSE ET/OU DE BOIS D'EBENE | 89 420 | 57 620 | 60 259 | 69 587 | 276 886 |
| 00-16-0-200-00000 | BUREAU DE COORDINATION DU CONTRÔLE DES JURIDICTIONS ET DES ETABLISSEMENTS PENITENTIAIRES | 151 900 | 201 900 | 211 995 | 244 857 | 810 652 |
| 00-16-0-210-00000 | DIRECTION DE LA PROMOTION DE L'INTEGRITE | 83 930 | 64 930 | 67 602 | 78 054 | 294 516 |
| 00-16-0-220-00000 | DIRECTION DE L'INSPECTION DES JURIDICTIONS | 63 930 | 52 930 | 55 522 | 64 126 | 236 508 |
| 00-16-0-230-00000 | DIRECTION DE L'INSPECTION PENITENTIAIRE | 64 030 | 52 930 | 55 522 | 64 126 | 236 608 |
| 02 | Compte particulier du Trésor | 14 560 | 0 | 0 | 0 | 14 560 |
| 02-16-0-040-00000 | DIRECTION DE LA COORDINATION NATIONALE DES POLES ANTI-CORRUPTION | 14 560 | 0 | 0 | 0 | 14 560 |
| 132 | Contrôle externe des Finances Publiques | 648 219 | 793 171 | 832 218 | 961 197 | 3 234 805 |
| 00 | Budget Général | 648 219 | 793 171 | 832 218 | 961 197 | 3 234 805 |
| 00-16-0-001-00000 | COMMISSION DE CONTRÔLE DU FINANCEMENT DE LA VIE POLITIQUE (CCFVP) | 127 642 | 107 800 | 113 242 | 130 798 | 479 482 |
| 00-16-0-031-00000 | COUR DES COMPTES ANTANANARIVO | 207 656 | 362 238 | 380 517 | 439 513 | 1 389 924 |
| 00-16-1-070-10101 | TRIBUNAL FINANCIER ANTANANARIVO | 53 200 | 56 200 | 58 768 | 67 866 | 236 034 |
| 00-16-1-070-20101 | TRIBUNAL FINANCIER ANTSIRANANA | 53 862 | 57 074 | 59 815 | 69 082 | 239 833 |
| 00-16-1-070-30101 | TRIBUNAL FINANCIER FIANARANTSOA | 54 297 | 54 297 | 56 897 | 65 711 | 231 202 |
| 00-16-1-070-40101 | TRIBUNAL FINANCIER MAHAJANGA | 50 562 | 50 562 | 52 968 | 61 172 | 215 264 |
| 00-16-1-070-50101 | TRIBUNAL FINANCIER TOAMASINA | 54 700 | 54 700 | 57 319 | 66 200 | 232 919 |
| 00-16-1-070-60101 | TRIBUNAL FINANCIER TOLIARA | 46 300 | 50 300 | 52 692 | 60 855 | 210 147 |
| 140 | Répression des actes de corruption | 3 383 858 | 4 438 769 | 4 677 393 | 5 400 395 | 17 900 415 |
| 00 | Budget Général | 3 383 858 | 4 424 209 | 4 662 833 | 5 385 835 | 17 856 735 |
| 00-16-0-900-00000 | DIRECTION DE COORDINATION NATIONALE DES POLES ANTI-CORRUPTION | 2 775 256 | 3 697 000 | 3 900 876 | 4 505 840 | 14 878 972 |
| 00-16-0-910-00000 | DIRECTION ADMINISTRATIVE ET FINANCIERE | 451 602 | 545 209 | 570 583 | 658 943 | 2 226 337 |
| 00-16-0-920-00000 | DIRECTION DU SYSTEM D'INFORMATION ET SUIVI-EVALUATION | 157 000 | 182 000 | 191 374 | 221 052 | 751 426 |
| 02 | Compte particulier du Trésor | 0 | 14 560 | 14 560 | 14 560 | 43 680 |
| 02-16-0-900-00000 | Direction de Coordination Nationale des Poles Anti-Corruption | 0 | 14 560 | 14 560 | 14 560 | 43 680 |

Prévision Depenses par service - En Milliers d'Ariary

| Ministère/Institution-Mission-Programme | | LF 2021 | LFI 2022 | Prév 2023 | Prév 2024 | Total |
|---|---|--------------------|--------------------|--------------------|--------------------|----------------------|
| 14 | MINISTÈRE DE L'INTÉRIEUR ET DE LA DÉCENTRALISATION | 360 412 400 | 463 426 576 | 618 941 550 | 675 350 595 | 2 118 131 121 |
| 142 | ADMINISTRATION DU TERRITOIRE ET DECENTRALISATION | 360 412 400 | 463 426 576 | 618 941 550 | 675 350 595 | 2 118 131 121 |
| 063 | Administration et Coordination | 46 889 213 | 79 596 108 | 110 218 888 | 131 167 511 | 367 871 720 |
| 00 | Budget Général | 46 889 213 | 79 596 108 | 110 218 888 | 131 167 511 | 367 871 720 |
| 00-14-0-000-00000 | CABINET | 63 612 | 71 829 | 75 570 | 87 289 | 298 300 |
| 00-14-0-010-00000 | PERSONNE RESPONSABLE DES MARCHES PUBLICS (PRMP) | 51 430 | 61 010 | 64 167 | 74 117 | 250 724 |
| 00-14-0-011-00000 | UNITE DE GESTION DE LA PASSATION DE MARCHE (UGPM) | 0 | 4 000 | 4 206 | 4 858 | 13 064 |
| 00-14-0-030-00000 | DIRECTION DE LA COMMUNICATION | 40 361 | 55 594 | 58 455 | 67 520 | 221 930 |
| 00-14-0-031-00000 | SERVICE DE LA COMMUNICATION INTERNE | 0 | 4 000 | 4 206 | 4 858 | 13 064 |
| 00-14-0-032-00000 | SERVICE DE LA COMMUNICATION EXTERNE | 0 | 4 000 | 4 206 | 4 858 | 13 064 |
| 00-14-0-070-00000 | CELLULE ANTI-CORRUPTION | 32 370 | 44 180 | 46 454 | 53 658 | 176 662 |
| 00-14-0-081-00000 | SERVICE DES ETUDES ET PROSPECTIVES | 0 | 4 000 | 4 206 | 4 858 | 13 064 |
| 00-14-0-082-00000 | SERVICE DE LA GESTION ET DE L'EXPLOITATION DES BASES DE DONNEES | 0 | 4 000 | 4 206 | 4 858 | 13 064 |
| 00-14-0-100-00000 | SECRETARIAT GENERAL (SG) | 58 296 | 68 171 | 71 680 | 82 796 | 280 943 |
| 00-14-0-101-00000 | CELLULE ENVIRONNEMENTALE | 0 | 4 000 | 4 206 | 4 858 | 13 064 |
| 00-14-0-400-00000 | DIRECTION GENERALE DE L'INTERIEUR | 85 600 | 103 020 | 108 326 | 125 125 | 422 071 |
| 00-14-0-410-00000 | DIRECTION DES AFFAIRES FINANCIERES | 5 629 973 | 10 627 523 | 14 773 278 | 15 234 382 | 46 265 156 |
| 00-14-0-411-00000 | SERVICE DE LA GESTION FINANCIERE DE L'INTERIEUR | 34 880 | 25 343 300 | 48 666 986 | 61 746 801 | 135 791 967 |
| 00-14-0-412-00000 | SERVICE DE LA GESTION FINANCIERE DE LA DECENTRALISATION | 33 260 | 34 360 | 36 128 | 41 732 | 145 480 |
| 00-14-0-413-00000 | SERVICE DE LA PROGRAMMATION BUDGETAIRE | 48 198 | 52 810 | 55 528 | 64 141 | 220 677 |
| 00-14-0-414-00000 | SERVICE CENTRAL DE LA LOGISTIQUE | 64 010 | 0 | 0 | 0 | 64 010 |
| 00-14-0-420-00000 | DIRECTION DES RESSOURCES HUMAINES | 379 676 | 387 724 | 391 086 | 450 966 | 1 609 452 |
| 00-14-0-421-00000 | SERVICE DU PERSONNEL DE L'INTERIEUR | 0 | 4 000 | 4 206 | 4 858 | 13 064 |
| 00-14-0-422-00000 | SERVICE DU PERSONNEL DE LA DECENTRALISATION | 0 | 4 000 | 4 206 | 4 858 | 13 064 |
| 00-14-0-423-00000 | SERVICE DU RECRUTEMENT ET DES AFFAIRES DISCIPLINAIRES | 0 | 4 000 | 4 206 | 4 858 | 13 064 |
| 00-14-0-424-00000 | SERVICE DES AFFAIRES SOCIALES | 0 | 4 000 | 4 206 | 4 858 | 13 064 |
| 00-14-0-425-00000 | SERVICE MEDICAL | 0 | 4 000 | 4 206 | 4 858 | 13 064 |
| 00-14-0-426-00000 | SERVICE DE LA FORMATION ET DU PERFECTIONNEMENT | 0 | 4 000 | 4 206 | 4 858 | 13 064 |
| 00-14-0-440-00000 | DIRECTION D'APPUI TECHNIQUE ,DE LA LOGISTIQUE ET DU PATRIMOINE | 0 | 80 500 | 84 644 | 97 771 | 262 915 |
| 00-14-0-441-00000 | SERVICE DES ETUDES , DU SUIVI ET DU CONTRÔLE TECHNIQUES | 0 | 4 000 | 4 206 | 4 858 | 13 064 |
| 00-14-0-442-00000 | SERVICE CENTRAL DE LA LOGISTIQUE ET DE LA MAINTENANCE | 0 | 4 000 | 4 206 | 4 858 | 13 064 |
| 00-14-0-443-00000 | SERVICE DU PATRIMOINE IMMOBILIER | 0 | 4 000 | 4 206 | 4 858 | 13 064 |
| 00-14-0-900-00000 | CELLULE STRATEGIQUE DE L'ADMINISTRATION DU TERRITOIRE ET DE LA DECENTRALISATION | 0 | 67 000 | 70 449 | 81 374 | 218 823 |
| 00-14-9-110-00000 | PERSONNEL INTERIEUR ET DE LA DECENTRALISATION CENTRAL | 40 367 547 | 42 539 087 | 45 653 047 | 52 886 969 | 181 446 650 |
| 133 | Administration Territoriale | 84 982 895 | 73 529 258 | 110 159 409 | 135 495 665 | 404 167 227 |
| 00 | Budget Général | 84 982 895 | 73 529 258 | 110 159 409 | 135 495 665 | 404 167 227 |
| 00-14-0-300-00000 | DIRECTION GENERALE DE L'ADMINISTRATION DU TERRITOIRE | 3 702 048 | 90 480 | 95 139 | 109 894 | 3 997 561 |
| 00-14-0-310-00000 | DIRECTION DE L'ADMINISTRATION DU TERRITOIRE | 1 249 351 | 1 258 256 | 1 323 077 | 1 528 265 | 5 358 949 |
| 00-14-0-311-00000 | SERVICE D'APPUI AUX CIRCONSCRIPTIONS ADMINISTRATIVES | 0 | 4 000 | 4 206 | 4 858 | 13 064 |
| 00-14-0-312-00000 | SERVICE DES AFFAIRES GENERALES | 0 | 4 000 | 4 206 | 4 858 | 13 064 |
| 00-14-0-313-00000 | SERVICE DES GROUPEMENTS ET ASSOCIATIONS | 0 | 4 000 | 4 206 | 4 858 | 13 064 |
| 00-14-0-31A-00000 | SERVICE DES LIBERTES PUBLIQUES ET DES AFFAIRES POLITIQUES | 0 | 4 000 | 4 206 | 4 858 | 13 064 |
| 00-14-0-340-00000 | DIRECTION DE L'IMMIGRATION ET EMIGRATION | 76 730 | 76 310 | 79 432 | 91 713 | 324 185 |
| 00-14-0-346-00000 | SERVICE DES TITRES DE VOYAGE ET DE SEJOUR | 0 | 4 000 | 4 206 | 4 858 | 13 064 |
| 00-14-0-347-00000 | SERVICE DU CONTROLE DE LA MIGRATION | 0 | 4 000 | 4 206 | 4 858 | 13 064 |
| 00-14-0-348-00000 | SERVICE DES ETUDES, DES APATRIDES ET DE LA NATURALISATION | 0 | 4 000 | 4 206 | 4 858 | 13 064 |
| 00-14-0-370-00000 | DIRECTION D'APPUI A LA GESTION DE L'ORDRE ET DE LA SECURITE PUBLICS | 44 030 | 54 525 | 57 331 | 66 222 | 222 108 |
| 00-14-0-371-00000 | SERVICE DES ARMEMENTS ET DES SUBSTANCES EXPLOSIVES | 0 | 4 000 | 4 206 | 4 858 | 13 064 |
| 00-14-0-373-00000 | SERVICE D'APPUI A LA SECURITE PARTICIPATIVE | 0 | 4 000 | 4 206 | 4 858 | 13 064 |
| 00-14-0-374-00000 | SERVICE DES RENSEIGNEMENTS GENERAUX | 0 | 4 000 | 4 206 | 4 858 | 13 064 |
| 00-14-0-375-00000 | SERVICE DE LA POLICE ADMINISTRATIVE | 0 | 4 000 | 4 206 | 4 858 | 13 064 |
| 00-14-0-380-00000 | DIRECTION DE L'INSPECTION ET DE CONTROLE DE L'ADMINISTRATION TERRITORIALE | 47 560 | 59 695 | 62 767 | 72 500 | 242 522 |
| 00-14-0-381-00000 | SERVICE DE L'INSPECTION | 0 | 4 000 | 4 206 | 4 858 | 13 064 |
| 00-14-0-382-00000 | SERVICE DE CONTROLE | 0 | 4 000 | 4 206 | 4 858 | 13 064 |
| 00-14-0-383-00000 | SERVICE DE L'ANALYSE ET DE L'EXPLOITATION | 0 | 4 000 | 4 206 | 4 858 | 13 064 |
| 00-14-0-390-00000 | DIRECTION D'APPUI AUX SYSTEMES D'ETAT-CIVIL | 49 870 | 59 150 | 62 194 | 71 840 | 243 054 |
| 00-14-0-391-00000 | SERVICE DES AFFAIRES ADMINISTRATIFS | 0 | 4 000 | 4 206 | 4 858 | 13 064 |
| 00-14-0-392-00000 | SERVICE DE LA PROGRAMMATION ET DU SUIVI-EVALUATION | 0 | 4 000 | 4 206 | 4 858 | 13 064 |

Prévision Depenses par service - En Milliers d'Ariary

| Ministère/Institution-Mission-Programme | LF 2021 | LFI 2022 | Prév 2023 | Prév 2024 | Total | |
|---|--|----------|-----------|-----------|-----------|-----------|
| 00-14-0-395-00000 | SERVICE DE LA COORDINATION DU SYSTÈME D'INFORMATION DE L'ETAT CIVIL | 0 | 4 000 | 4 206 | 4 858 | 13 064 |
| 00-14-0-396-00000 | SERVICE D'APPUI A LA LOGISTIQUE DE L'ETAT CIVIL | 0 | 4 000 | 4 206 | 4 858 | 13 064 |
| 00-14-0-3A0-00000 | DIRECTION D'APPUI ET DE COORDINATION DES CENTRES IMMATICULATEURS | 0 | 49 000 | 51 521 | 59 511 | 160 032 |
| 00-14-0-3A1-00000 | SERVICE CENTRAL D'APPUI ET DE COORDINATION DES CENTRES IMMATICULATEURS | 0 | 4 000 | 4 206 | 4 858 | 13 064 |
| 00-14-1-137-10101 | PREFET DE POLICE DE LA VILLE D'ANTANANARIVO | 46 419 | 45 330 | 47 661 | 55 053 | 194 463 |
| 00-14-1-3A2-10101 | CENTRE IMMATICULATEUR ANTANANARIVO | 0 | 37 400 | 39 325 | 45 423 | 122 148 |
| 00-14-1-3A2-20101 | CENTRE IMMATICULATEUR ANTSIRANANA | 0 | 18 700 | 19 661 | 22 710 | 61 071 |
| 00-14-1-3A2-30101 | CENTRE IMMATICULATEUR FIANARANTSOA | 0 | 18 700 | 19 661 | 22 710 | 61 071 |
| 00-14-1-3A2-40101 | CENTRE IMMATICULATEUR MAHAJANGA | 0 | 18 700 | 19 661 | 22 710 | 61 071 |
| 00-14-1-3A2-50101 | CENTRE IMMATICULATEUR TOAMASINA | 0 | 18 700 | 19 661 | 22 710 | 61 071 |
| 00-14-1-3A2-60101 | CENTRE IMMATICULATEUR TOLIARA | 0 | 18 700 | 19 661 | 22 710 | 61 071 |
| 00-14-2-180-10101 | PREFECTURE D'ANTANANARIVO RENIVOHIRA | 89 955 | 63 900 | 67 187 | 77 607 | 298 649 |
| 00-14-2-180-11001 | PREFECTURE D'ANTSIRABE I | 56 472 | 62 503 | 65 718 | 75 910 | 260 603 |
| 00-14-2-180-11707 | PREFECTURE DE MIARINARIVO | 58 494 | 62 503 | 65 718 | 75 910 | 262 625 |
| 00-14-2-180-11917 | PREFECTURE DE TSIROANOMANDIDY | 57 512 | 62 503 | 65 718 | 75 910 | 261 643 |
| 00-14-2-180-20101 | PREFECTURE D'ANTSIRANANA I | 67 368 | 64 663 | 67 989 | 78 533 | 278 553 |
| 00-14-2-180-20705 | PREFECTURE DE NOSY BE | 292 854 | 295 317 | 528 032 | 664 574 | 1 780 777 |
| 00-14-2-180-20824 | PREFECTURE DE SAMBAVA | 54 405 | 63 900 | 67 187 | 77 607 | 263 099 |
| 00-14-2-180-30101 | PREFECTURE DE FIANARANTSOA I | 69 367 | 62 503 | 65 718 | 75 910 | 273 498 |
| 00-14-2-180-30606 | PREFECTURE D'AMBOSITRA | 55 561 | 62 503 | 65 718 | 75 910 | 259 692 |
| 00-14-2-180-30914 | PREFECTURE DE FARAFANGANA | 58 479 | 62 830 | 66 062 | 76 308 | 263 679 |
| 00-14-2-180-31307 | PREFECTURE D'IHOSY | 58 383 | 62 503 | 65 718 | 75 910 | 262 514 |
| 00-14-2-180-31623 | PREFECTURE DE MANAKARA | 55 518 | 62 503 | 65 718 | 75 910 | 259 649 |
| 00-14-2-180-31715 | PREFECTURE DE MANANJARY | 0 | 61 200 | 64 347 | 74 328 | 199 875 |
| 00-14-2-180-40101 | PREFECTURE DE MAHAJANGA I | 71 585 | 62 503 | 65 718 | 75 910 | 275 716 |
| 00-14-2-180-40711 | PREFECTURE D'ANTSOHIHY | 55 312 | 62 503 | 65 718 | 75 910 | 259 443 |
| 00-14-2-180-41210 | PREFECTURE DE MAEVATANANA | 58 888 | 62 503 | 65 718 | 75 910 | 263 019 |
| 00-14-2-180-41312 | PREFECTURE DE MAINTIRANO | 55 312 | 62 503 | 65 718 | 75 910 | 259 443 |
| 00-14-2-180-50101 | PREFECTURE DE TOAMASINA I | 72 778 | 62 503 | 65 718 | 75 910 | 276 909 |
| 00-14-2-180-50302 | PREFECTURE D'AMBATONDRAZAKA | 54 367 | 62 053 | 65 246 | 75 364 | 257 030 |
| 00-14-2-180-50905 | PREFECTURE DE FENOARIVO ATSIANANANA | 55 312 | 62 503 | 65 718 | 75 910 | 259 443 |
| 00-14-2-180-51501 | PREFECTURE DE SAINTE MARIE | 294 733 | 294 110 | 526 765 | 663 109 | 1 778 717 |
| 00-14-2-180-60101 | PREFECTURE DE TOLIARA I | 66 931 | 62 503 | 65 718 | 75 910 | 271 062 |
| 00-14-2-180-60406 | PREFECTURE D'AMBOVOMBE | 58 912 | 62 503 | 65 718 | 75 910 | 263 043 |
| 00-14-2-180-61424 | PREFECTURE DE TAOLAGNARO | 54 219 | 61 526 | 64 690 | 74 724 | 255 159 |
| 00-14-2-180-61905 | PREFECTURE DE MORONDAVA | 55 312 | 62 503 | 65 718 | 75 910 | 259 443 |
| 00-14-2-181-10101 | PRMP ANTANANARIVO | 26 910 | 28 865 | 30 349 | 35 056 | 121 180 |
| 00-14-2-181-11001 | PRMP ANTSIRABE | 26 910 | 28 865 | 30 349 | 35 056 | 121 180 |
| 00-14-2-181-11707 | PRMP MIARINARIVO | 26 910 | 28 865 | 30 349 | 35 056 | 121 180 |
| 00-14-2-181-11917 | PRMP TSIROANOMANDIDY | 24 260 | 26 080 | 27 421 | 31 673 | 109 434 |
| 00-14-2-181-20101 | PRMP ANTSIRANANA | 26 910 | 28 865 | 30 349 | 35 056 | 121 180 |
| 00-14-2-181-20824 | PRMP SAMBAVA | 26 910 | 28 865 | 30 349 | 35 056 | 121 180 |
| 00-14-2-181-30101 | PRMP FIANARANTSOA | 26 910 | 28 865 | 30 349 | 35 056 | 121 180 |
| 00-14-2-181-30606 | PRMP AMBOSITRA | 26 910 | 28 865 | 30 349 | 35 056 | 121 180 |
| 00-14-2-181-30914 | PRMP FARAFANGANA | 26 910 | 28 865 | 30 349 | 35 056 | 121 180 |
| 00-14-2-181-31307 | PRMP IHOSY | 26 910 | 28 865 | 30 349 | 35 056 | 121 180 |
| 00-14-2-181-31623 | PRMP MANAKARA | 26 910 | 28 865 | 30 349 | 35 056 | 121 180 |
| 00-14-2-181-31715 | PERSONNE RESPONSABLE DES MARCHES PUBLICS | 0 | 23 350 | 24 549 | 28 357 | 76 256 |
| 00-14-2-181-40101 | PRMP MAHAJANGA | 26 910 | 28 865 | 30 349 | 35 056 | 121 180 |
| 00-14-2-181-40711 | PRMP ANTSOHIHY | 26 910 | 28 865 | 30 349 | 35 056 | 121 180 |
| 00-14-2-181-41210 | PRMP MAEVATANANA | 25 147 | 26 080 | 27 421 | 31 673 | 110 321 |
| 00-14-2-181-41312 | PRMP MAINTIRANO | 26 910 | 28 865 | 30 349 | 35 056 | 121 180 |
| 00-14-2-181-50101 | PRMP TOAMASINA | 26 910 | 28 865 | 30 349 | 35 056 | 121 180 |
| 00-14-2-181-50302 | PRMP AMBATONDRAZAKA | 26 110 | 28 065 | 29 508 | 34 085 | 117 768 |
| 00-14-2-181-50905 | PRMP FENOARIVO ATSIANANANA | 26 910 | 28 865 | 30 349 | 35 056 | 121 180 |
| 00-14-2-181-60101 | PRMP TOLIARA | 26 910 | 28 865 | 30 349 | 35 056 | 121 180 |
| 00-14-2-181-60406 | PRMP AMBOVOMBE | 27 810 | 28 865 | 30 349 | 35 056 | 122 080 |
| 00-14-2-181-61424 | PRMP TAOLAGNARO | 26 910 | 28 865 | 30 349 | 35 056 | 121 180 |
| 00-14-2-181-61905 | PRMP MORONDAVA | 26 910 | 28 865 | 30 349 | 35 056 | 121 180 |
| 00-14-3-101-10101 | DISTRICT ANTANANARIVO I | 533 990 | 540 292 | 1 003 137 | 1 268 010 | 3 345 429 |

Prévision Depenses par service - En Milliers d'Ariary

| Ministère/Institution-Mission-Programme | LF 2021 | LFI 2022 | Prév 2023 | Prév 2024 | Total | |
|---|------------------------------------|----------|-----------|-----------|-----------|-----------|
| 00-14-3-102-10101 | DISTRICT ANTANANARIVO II | 534 620 | 540 076 | 1 002 909 | 1 267 748 | 3 345 353 |
| 00-14-3-103-10101 | DISTRICT ANTANANARIVO III | 532 832 | 538 861 | 1 001 632 | 1 266 273 | 3 339 598 |
| 00-14-3-104-10101 | DISTRICT ANTANANARIVO IV | 534 395 | 540 625 | 1 003 486 | 1 268 413 | 3 346 919 |
| 00-14-3-105-10101 | DISTRICT ANTANANARIVO V | 533 540 | 539 815 | 1 002 636 | 1 267 430 | 3 343 421 |
| 00-14-3-106-10101 | DISTRICT ANTANANARIVO VI | 533 462 | 539 631 | 1 002 441 | 1 267 207 | 3 342 741 |
| 00-14-6-102-10201 | DISTRICT ANTANANARIVO ATSIMONDRANO | 536 064 | 537 628 | 1 000 336 | 1 264 775 | 3 338 803 |
| 00-14-6-103-10301 | DISTRICT ANTANANARIVO AVARADRANO | 535 389 | 536 890 | 999 561 | 1 263 880 | 3 335 720 |
| 00-14-6-104-10402 | DISTRICT D' AMBATOLAMPY | 301 299 | 301 935 | 534 992 | 672 613 | 1 810 839 |
| 00-14-6-105-10503 | DISTRICT AMBOHIDRATRIMO | 534 669 | 535 657 | 998 263 | 1 262 382 | 3 330 971 |
| 00-14-6-106-10605 | DISTRICT D'ANDRAMASINA | 283 729 | 283 983 | 516 118 | 650 810 | 1 734 640 |
| 00-14-6-107-10707 | DISTRICT D'ANJOZOROBE | 285 534 | 287 170 | 519 467 | 654 680 | 1 746 851 |
| 00-14-6-108-10803 | DISTRICT D'ANKAZOBE | 284 669 | 286 161 | 518 407 | 653 456 | 1 742 693 |
| 00-14-6-109-10909 | DISTRICT D' ANTANIFOTSY | 536 734 | 538 016 | 1 000 743 | 1 265 246 | 3 340 739 |
| 00-14-6-110-11001 | DISTRICT ANTSIRABE I | 270 784 | 269 228 | 500 601 | 632 888 | 1 673 501 |
| 00-14-6-111-11101 | DISTRICT D' ANTSIRABE II | 536 230 | 536 755 | 999 417 | 1 263 714 | 3 336 116 |
| 00-14-6-112-11212 | DISTRICT D' ARIVONIMAMO | 552 517 | 553 141 | 1 016 647 | 1 283 616 | 3 405 921 |
| 00-14-6-113-11310 | DISTRICT DE BETAFO | 301 173 | 300 893 | 533 896 | 671 346 | 1 807 308 |
| 00-14-6-113-12001 | DISTRICT DE MANDOTO | 297 675 | 302 270 | 535 345 | 673 020 | 1 808 310 |
| 00-14-6-114-11404 | DISTRICT DE FARATSIHO | 284 376 | 287 483 | 519 796 | 655 060 | 1 746 715 |
| 00-14-6-115-11503 | DISTRICT FENOARIVO BE | 301 534 | 300 945 | 533 951 | 671 411 | 1 807 841 |
| 00-14-6-116-11615 | DISTRICT DE MANJAKANDRIANA | 283 474 | 284 570 | 516 735 | 651 523 | 1 736 302 |
| 00-14-6-117-11707 | DISTRICT MIARINARIVO | 282 829 | 284 024 | 516 160 | 650 859 | 1 733 872 |
| 00-14-6-118-11813 | DISTRICT DE SOAVINANDRIANA | 287 035 | 290 670 | 523 148 | 658 931 | 1 759 784 |
| 00-14-6-119-11917 | DISTRICT DE TSIROANOMANDIDY | 529 790 | 531 648 | 994 047 | 1 257 513 | 3 312 998 |
| 00-14-6-201-20101 | DISTRICT D' ANTSIRANANA I | 530 705 | 532 608 | 995 056 | 1 258 676 | 3 317 045 |
| 00-14-6-202-20201 | DISTRICT D'ANTSIRANANA II | 290 372 | 305 303 | 538 532 | 676 701 | 1 810 908 |
| 00-14-6-203-20302 | DISTRICT D' AMBANJA | 301 975 | 302 846 | 535 951 | 673 719 | 1 814 491 |
| 00-14-6-204-20404 | DISTRICT D' AMBILOBE | 301 145 | 301 782 | 534 832 | 672 427 | 1 810 186 |
| 00-14-6-205-20504 | DISTRICT D' ANDAPA | 286 894 | 287 810 | 520 141 | 655 457 | 1 750 302 |
| 00-14-6-206-20606 | DISTRICT D' ANTALAHA | 287 299 | 287 873 | 520 207 | 655 533 | 1 750 912 |
| 00-14-6-208-20824 | DISTRICT DE SAMBAVA | 525 220 | 526 860 | 989 012 | 1 251 696 | 3 292 788 |
| 00-14-6-209-20919 | DISTRICT DE VOHEMAR | 303 319 | 303 753 | 536 904 | 674 820 | 1 818 796 |
| 00-14-6-301-30101 | DISTRICT DE FIANARANTSOA I | 532 994 | 534 789 | 997 350 | 1 261 326 | 3 326 459 |
| 00-14-6-302-30202 | DISTRICT DE VOHIBATO | 287 209 | 288 332 | 520 688 | 656 090 | 1 752 319 |
| 00-14-6-302-30218 | DISTRICT D'ISANDRA | 286 979 | 303 368 | 536 499 | 674 352 | 1 801 198 |
| 00-14-6-302-30226 | DISTRICT DE LALANGINA | 288 804 | 290 247 | 522 702 | 658 417 | 1 760 170 |
| 00-14-6-303-30301 | DISTRICT D' AMBALAVAO | 298 419 | 299 281 | 532 201 | 669 389 | 1 799 290 |
| 00-14-6-304-30401 | DISTRICT D' AMBATOFINANDRAHANA | 298 506 | 300 133 | 533 097 | 670 423 | 1 802 159 |
| 00-14-6-305-30503 | DISTRICT D' AMBOHIMAHASOA | 301 534 | 303 170 | 536 291 | 674 112 | 1 815 107 |
| 00-14-6-306-30606 | DISTRICT D' AMBOSITRA | 533 089 | 534 718 | 997 275 | 1 261 238 | 3 326 320 |
| 00-14-6-307-30703 | DISTRICT DE BEFOTAKA SUD | 286 145 | 289 285 | 521 692 | 657 249 | 1 754 371 |
| 00-14-6-308-30804 | DISTRICT DE FANDRIANA | 301 914 | 303 348 | 536 479 | 674 329 | 1 816 070 |
| 00-14-6-309-30914 | DISTRICT DE FARAFANGANA | 548 116 | 547 831 | 1 011 064 | 1 277 167 | 3 384 178 |
| 00-14-6-310-31007 | DISTRICT D' IKONGO | 301 614 | 302 503 | 535 590 | 673 303 | 1 813 010 |
| 00-14-6-311-31102 | DISTRICT D' IAKORA | 303 127 | 302 557 | 535 646 | 673 368 | 1 814 698 |
| 00-14-6-312-31208 | DISTRICT D' IFANADIANA | 287 649 | 288 718 | 521 096 | 656 559 | 1 754 022 |
| 00-14-6-313-31307 | DISTRICT D' IHOSY | 282 977 | 282 521 | 514 579 | 649 035 | 1 729 112 |
| 00-14-6-314-31403 | DISTRICT D' IKALAMAVONY | 285 010 | 288 258 | 520 612 | 656 002 | 1 749 882 |
| 00-14-6-315-31502 | DISTRICT D' IVOHIBE | 304 718 | 303 979 | 537 143 | 675 095 | 1 820 935 |
| 00-14-6-316-31623 | DISTRICT DE MANAKARA | 536 299 | 535 798 | 998 411 | 1 262 550 | 3 333 058 |
| 00-14-6-317-31715 | DISTRICT DE MANANJARY | 539 071 | 535 375 | 997 966 | 1 262 037 | 3 334 449 |
| 00-14-6-318-31805 | DISTRICT MIDONGY SUD | 292 200 | 295 511 | 528 236 | 664 810 | 1 780 757 |
| 00-14-6-319-31907 | DISTRICT DE NOSIVARIKA | 302 963 | 304 140 | 537 311 | 675 292 | 1 819 706 |
| 00-14-6-320-32024 | DISTRICT DE VANGAINDRANO | 541 240 | 539 375 | 1 002 173 | 1 266 895 | 3 349 683 |
| 00-14-6-321-32115 | DISTRICT DE VOHIPENO | 287 142 | 287 088 | 519 382 | 654 580 | 1 748 192 |
| 00-14-6-322-32216 | DISTRICT DE VONDROZO | 303 184 | 303 546 | 536 687 | 674 569 | 1 817 986 |
| 00-14-6-323-32301 | DISTRICT DE MANANDRIANA | 300 794 | 301 575 | 534 615 | 672 177 | 1 809 161 |
| 00-14-6-401-40101 | DISTRICT DE MAHAJANGA I | 536 347 | 533 647 | 996 148 | 1 259 939 | 3 326 081 |
| 00-14-6-402-40202 | DISTRICT DE MAHAJANGA II | 283 205 | 286 845 | 519 125 | 654 284 | 1 743 459 |
| 00-14-6-403-40301 | DISTRICT D' AMBATO-BOENI | 300 661 | 301 575 | 534 614 | 672 176 | 1 809 026 |
| 00-14-6-404-40401 | DISTRICT D' AMBATOMAINTY | 302 949 | 299 775 | 532 723 | 669 991 | 1 805 438 |

Prévision Depenses par service - En Milliers d'Ariary

| Ministère/Institution-Mission-Programme | LF 2021 | LFI 2022 | Prév 2023 | Prév 2024 | Total | |
|---|--|--------------------|--------------------|--------------------|--------------------|----------------------|
| 00-14-6-405-40504 | DISTRICT D' ANALALAVA | 304 065 | 302 180 | 535 251 | 672 910 | 1 814 406 |
| 00-14-6-406-40601 | DISTRICT D' ANTSALOVA | 285 785 | 287 386 | 519 694 | 654 943 | 1 747 808 |
| 00-14-6-407-40711 | DISTRICT D'ANTSOTSIHY | 283 570 | 285 482 | 517 693 | 652 631 | 1 739 376 |
| 00-14-6-408-40810 | DISTRICT DE BEALANANA | 302 450 | 303 115 | 536 233 | 674 046 | 1 815 844 |
| 00-14-6-409-40907 | DISTRICT DE BEFANDRIANA NORD | 300 714 | 301 810 | 534 862 | 672 461 | 1 809 847 |
| 00-14-6-410-41004 | DISTRICT DE BESALAMPY | 286 034 | 287 405 | 519 715 | 654 965 | 1 748 119 |
| 00-14-6-411-41104 | DISTRICT DE KANDREHO | 301 519 | 302 855 | 535 959 | 673 729 | 1 814 062 |
| 00-14-6-412-41210 | DISTRICT DE MAEVATANANA | 285 727 | 283 763 | 515 887 | 650 543 | 1 735 920 |
| 00-14-6-413-41312 | DISTRICT DE MAINTIRANO | 284 259 | 283 630 | 515 746 | 650 380 | 1 734 015 |
| 00-14-6-414-41405 | DISTRICT DE MAMPIKONY | 302 524 | 302 142 | 535 210 | 672 864 | 1 812 740 |
| 00-14-6-415-41518 | DISTRICT DE MANDRITSARA | 287 379 | 287 854 | 520 186 | 655 511 | 1 750 930 |
| 00-14-6-416-41610 | DISTRICT DE MAROVOAY | 284 490 | 285 586 | 517 803 | 652 757 | 1 740 636 |
| 00-14-6-417-41707 | DISTRICT DE MITSINJO | 301 925 | 300 900 | 533 906 | 671 357 | 1 808 088 |
| 00-14-6-418-41803 | DISTRICT DE MORAFENOBE | 301 249 | 301 611 | 534 653 | 672 221 | 1 809 734 |
| 00-14-6-419-41910 | DISTRICT DE BORIZINY | 301 119 | 301 990 | 535 052 | 672 680 | 1 810 841 |
| 00-14-6-420-42003 | DISTRICT DE SOALALA | 296 070 | 298 947 | 531 852 | 668 985 | 1 795 854 |
| 00-14-6-421-42112 | DISTRICT DE TSARATANANA | 302 158 | 302 385 | 535 467 | 673 160 | 1 813 170 |
| 00-14-6-501-50101 | DISTRICT DE TOAMASINA I | 533 095 | 535 205 | 997 787 | 1 261 832 | 3 327 919 |
| 00-14-6-502-50216 | DISTRICT DE TOAMASINA II | 287 624 | 288 969 | 521 359 | 656 864 | 1 754 816 |
| 00-14-6-503-50302 | DISTRICT D'AMBATONDRAZAKA | 533 464 | 532 585 | 995 033 | 1 258 649 | 3 319 731 |
| 00-14-6-504-50405 | DISTRICT D' AMPARAFARAVOLA | 549 395 | 552 035 | 1 015 485 | 1 282 272 | 3 399 187 |
| 00-14-6-505-50501 | DISTRICT D' ANDILAMENA | 300 625 | 300 765 | 533 764 | 671 192 | 1 806 346 |
| 00-14-6-506-50605 | DISTRICT D' ANOSIBE AN'ALA | 300 959 | 301 630 | 534 672 | 672 242 | 1 809 503 |
| 00-14-6-507-50701 | DISTRICT D' ANTANAMBAO MANAMPOTSY | 285 674 | 287 045 | 519 337 | 654 528 | 1 746 584 |
| 00-14-6-508-50815 | DISTRICT DE BRICKAVILLE | 287 254 | 287 414 | 519 725 | 654 976 | 1 749 369 |
| 00-14-6-509-50905 | DISTRICT DE FENOARIVO EST | 533 365 | 532 481 | 994 923 | 1 258 523 | 3 319 292 |
| 00-14-6-510-51008 | DISTRICT DE MAHANORO | 300 274 | 300 443 | 533 425 | 670 801 | 1 804 943 |
| 00-14-6-511-51107 | DISTRICT DE MANANARA NORD | 300 466 | 300 865 | 533 868 | 671 313 | 1 806 512 |
| 00-14-6-512-51206 | DISTRICT DE MAROANTSETRA | 302 400 | 305 058 | 538 275 | 676 404 | 1 822 137 |
| 00-14-6-513-51311 | DISTRICT DE MAROLAMBO | 305 095 | 302 657 | 535 752 | 673 490 | 1 816 994 |
| 00-14-6-514-51417 | DISTRICT DE MORAMANGA | 552 164 | 552 035 | 1 015 485 | 1 282 272 | 3 401 956 |
| 00-14-6-516-51609 | DISTRICT DE SONIERANA-IVONGO | 298 842 | 301 964 | 535 023 | 672 647 | 1 808 476 |
| 00-14-6-517-51716 | DISTRICT DE VATOMANDRY | 303 858 | 301 675 | 534 719 | 672 297 | 1 812 549 |
| 00-14-6-518-51810 | DISTRICT DE VAVATENINA | 300 426 | 301 216 | 534 236 | 671 739 | 1 807 617 |
| 00-14-6-601-60101 | DISTRICT DE TOLIARA I | 534 587 | 532 171 | 994 597 | 1 258 146 | 3 319 501 |
| 00-14-6-602-60201 | DISTRICT DE TOLIARA II. | 535 465 | 538 114 | 1 000 847 | 1 265 365 | 3 339 791 |
| 00-14-6-603-60301 | DISTRICT D' AMBOASARY SUD | 287 033 | 287 332 | 519 637 | 654 876 | 1 748 878 |
| 00-14-6-604-60406 | DISTRICT D' AMBOVOMBE ANDROY | 532 825 | 533 385 | 995 874 | 1 259 621 | 3 321 705 |
| 00-14-6-605-60502 | DISTRICT D' AMPANIHY | 545 940 | 551 472 | 1 014 892 | 1 281 590 | 3 393 894 |
| 00-14-6-606-60602 | DISTRICT D' AKANZOABO SUD | 287 664 | 288 035 | 520 378 | 655 730 | 1 751 807 |
| 00-14-6-607-60714 | DISTRICT DE BEKILY | 287 569 | 286 316 | 518 569 | 653 643 | 1 746 097 |
| 00-14-6-608-60807 | DISTRICT DE BELO-TSIRIBIHINA | 302 790 | 302 484 | 535 570 | 673 280 | 1 814 124 |
| 00-14-6-609-60901 | DISTRICT DE BELOHA | 287 882 | 287 603 | 519 923 | 655 205 | 1 750 613 |
| 00-14-6-610-61001 | DISTRICT DE BENENITRA | 286 704 | 287 575 | 519 895 | 655 172 | 1 749 346 |
| 00-14-6-611-61102 | DISTRICT DE BEROROHA | 303 154 | 302 016 | 535 079 | 672 712 | 1 812 961 |
| 00-14-6-612-61205 | DISTRICT DE BETIOKY | 302 869 | 303 294 | 536 421 | 674 263 | 1 816 847 |
| 00-14-6-613-61308 | DISTRICT DE BETROKA | 300 935 | 303 620 | 536 764 | 674 658 | 1 815 977 |
| 00-14-6-614-61424 | DISTRICT DE TAOLAGNARO | 532 350 | 534 130 | 996 656 | 1 260 526 | 3 323 662 |
| 00-14-6-615-61507 | DISTRICT DE MAHABO | 301 564 | 301 917 | 534 974 | 672 591 | 1 811 046 |
| 00-14-6-616-61605 | DISTRICT DE MANJA | 302 849 | 300 693 | 533 687 | 671 104 | 1 808 333 |
| 00-14-6-617-61713 | DISTRICT DE MIANDRIVAZO | 285 696 | 286 540 | 518 805 | 653 915 | 1 744 956 |
| 00-14-6-618-61806 | DISTRICT DE MOROMBE | 303 347 | 301 449 | 534 479 | 672 021 | 1 811 296 |
| 00-14-6-619-61905 | DISTRICT DE MORONDAVA | 283 699 | 283 279 | 515 376 | 649 953 | 1 732 307 |
| 00-14-6-620-62010 | DISTRICT DE SAKARAHHA | 284 369 | 285 740 | 517 965 | 652 943 | 1 741 017 |
| 00-14-6-621-62105 | DISTRICT DE TSIHOMBE | 303 764 | 302 126 | 535 194 | 672 845 | 1 813 929 |
| 00-14-C-310-00000 | DIRECTION DE L'ADMINISTRATION DU TERRITOIRE / CARTE GRISE SECURISEE | 15 957 068 | 10 110 096 | 10 630 964 | 12 279 646 | 48 977 774 |
| 00-14-C-31A-00000 | DIRECTION DE L'ADMINISTRATION DU TERRITOIRE / PERMIS DE CONDUIRE | 10 036 100 | 7 277 000 | 7 651 906 | 8 838 588 | 33 803 594 |
| 00-14-C-340-00000 | DIRECTION DE L'IMMIGRATION ET EMIGRATION / MISE EN PLACE D'UN SYSTÈME BIOMETRIQUE DE CARTES DE RESIDENTS | 9 068 780 | 9 234 095 | 9 709 830 | 11 215 662 | 39 228 367 |
| 134 | Décentralisation et Développement Local | 228 203 453 | 309 661 547 | 397 890 650 | 407 910 510 | 1 343 666 160 |
| 00 | Budget Général | 228 203 453 | 309 661 547 | 397 890 650 | 407 910 510 | 1 343 666 160 |

Prévision Depenses par service - En Milliers d'Ariary

| Ministère/Institution-Mission-Programme | | LF 2021 | LF 2022 | Prév 2023 | Prév 2024 | Total |
|---|---|----------------|----------------|----------------|----------------|------------------|
| 00-14-0-080-00000 | OBSERVATOIRE DE LA DECENTRALISATION ET DU DEVELOPPEMENT LOCAL | 49 360 | 60 060 | 63 150 | 72 943 | 245 513 |
| 00-14-0-800-00000 | UNITE DE COORDINATION GENERALE DES PROJETS ET DES PARTENARIATS | 8 657 070 | 12 873 065 | 11 958 904 | 2 943 967 | 36 433 006 |
| 00-14-0-810-00000 | DIRECTION DES ETUDES ET DE SUIVI DES PROJETS ET PARTENARIATS | 25 750 | 40 750 | 42 847 | 49 493 | 158 840 |
| 00-14-0-811-00000 | SERVICE DES ETUDES ET DE CONCEPTION | 0 | 4 000 | 4 206 | 4 858 | 13 064 |
| 00-14-0-812-00000 | SERVICE DU SUIVI DES PROJETS ET PARTENARIATS | 0 | 4 000 | 4 206 | 4 858 | 13 064 |
| 00-14-0-820-00000 | DIRECTION DES OPERATIONS | 25 750 | 40 750 | 42 847 | 49 493 | 158 840 |
| 00-14-0-821-00000 | SERVICE DES RELATIONS AVEC LES PARTENARIATS TECHNIQUES ET FINANCIERS | 0 | 4 000 | 4 206 | 4 858 | 13 064 |
| 00-14-0-822-00000 | SERVICE DES OPERATIONS | 0 | 4 000 | 4 206 | 4 858 | 13 064 |
| 00-17-0-600-00000 | DIRECTION GENERALE DE LA DECENTRALISATION | 52 342 022 | 134 777 394 | 182 764 388 | 160 521 994 | 530 405 798 |
| 00-17-0-601-00000 | UNITE D'APPUI A LA PROTECTION CIVILE | 0 | 4 000 | 4 206 | 4 858 | 13 064 |
| 00-17-0-620-00000 | DIRECTION DES CONCOURS FINANCIERS DE L'ETAT (DCFE) | 166 999 121 | 161 607 483 | 202 742 977 | 243 954 356 | 775 303 937 |
| 00-17-0-626-00000 | SERVICE DE PROGRAMMATION ET DU SUIVI DES TRANSFERTS | 0 | 4 000 | 4 206 | 4 858 | 13 064 |
| 00-17-0-627-00000 | SERVICE DE L'EXECUTION DES TRANSFERTS | 0 | 4 000 | 4 206 | 4 858 | 13 064 |
| 00-17-0-628-00000 | SERVICE D'APPUI A L'AMELIORATION DES FINANCES LOCALES | 0 | 4 000 | 4 206 | 4 858 | 13 064 |
| 00-17-0-650-00000 | DIRECTION DE L'APPUI AUX COLLECTIVITES TERRITORIALES DECENTRALISEES | 63 830 | 75 810 | 79 712 | 92 074 | 311 426 |
| 00-17-0-655-00000 | SERVICE D'APPUI AU DEVELOPPEMENT INCLUSIF | 0 | 4 000 | 4 206 | 4 858 | 13 064 |
| 00-17-0-656-00000 | SERVICE D'APPUI INSTITUTIONNEL AUX STRUCTURES LOCALES | 0 | 4 000 | 4 206 | 4 858 | 13 064 |
| 00-17-0-657-00000 | SERVICE DE PROMOTION DU DEVELOPPEMENT ECONOMIQUE LOCAL | 0 | 4 000 | 4 206 | 4 858 | 13 064 |
| 00-17-0-660-00000 | DIRECTION DE LA COOPERATION DES COLLECTIVITES | 40 550 | 134 235 | 141 147 | 163 036 | 478 968 |
| 00-17-0-661-00000 | SERVICE DE L'ORIENTATION ET DE LA PROMOTION DE LA COOPERATION DECENTRALISEE | 0 | 4 000 | 4 206 | 4 858 | 13 064 |
| 00-17-0-664-00000 | SERVICE D'APPUI A L'INTERCOLLECTIVITE | 0 | 4 000 | 4 206 | 4 858 | 13 064 |
| 135 Réformes Administratives | | 336 839 | 639 663 | 672 603 | 776 909 | 2 426 014 |
| 00 Budget Général | | 336 839 | 639 663 | 672 603 | 776 909 | 2 426 014 |
| 00-17-0-700-00000 | DIRECTION GENERALE DES REFORMES ADMINISTRATIVES | 151 186 | 144 862 | 152 322 | 175 944 | 624 314 |
| 00-17-0-710-00000 | DIRECTION DES ETUDES, DE LA LEGISLATION ET DE LA DOCUMENTATION | 61 930 | 76 582 | 80 523 | 93 012 | 312 047 |
| 00-17-0-711-00000 | SERVICE DE LA LEGISLATION ET DE LA REGLEMENTATION | 0 | 4 000 | 4 206 | 4 858 | 13 064 |
| 00-17-0-712-00000 | SERVICE DE LA DOCUMENTATION | 0 | 4 000 | 4 206 | 4 858 | 13 064 |
| 00-17-0-713-00000 | SERVICE DES ETUDES ET DU CONTENTIEUX ADMINISTRATIF | 0 | 4 000 | 4 206 | 4 858 | 13 064 |
| 00-17-0-720-00000 | DIRECTION DE LA PROGRAMMATION ET DU SUIVI EVALUATION | 48 230 | 63 020 | 66 264 | 76 540 | 254 054 |
| 00-17-0-721-00000 | SERVICE DE LA PROGRAMMATION ET DE LA PLANIFICATION | 0 | 4 000 | 4 206 | 4 858 | 13 064 |
| 00-17-0-722-00000 | SERVICE DU SUIVI EVALUATION | 0 | 4 000 | 4 206 | 4 858 | 13 064 |
| 00-17-0-723-00000 | SERVICE DES ETUDES, DE L'EXPLOITATION ET DES STATISTIQUES | 0 | 4 000 | 4 206 | 4 858 | 13 064 |
| 00-17-0-760-00000 | DIRECTION DES SYSTEMES D'INFORMATIONS | 75 493 | 315 199 | 331 434 | 382 833 | 1 104 959 |
| 00-17-0-761-00000 | SERVICE DE LA MAINTENANCE DES SYSTEMES INFORMATIQUES | 0 | 4 000 | 4 206 | 4 858 | 13 064 |
| 00-17-0-762-00000 | SERVICE DU DEVELOPPEMENT D'APPLICATION ET DE LA BASE DES DONNEES | 0 | 4 000 | 4 206 | 4 858 | 13 064 |
| 00-17-0-763-00000 | SERVICE DES RESEAUX ET DE LA GESTION DES MATERIELS INFORMATIQUES | 0 | 4 000 | 4 206 | 4 858 | 13 064 |
| 00-17-0-764-00000 | SERVICE DES ETUDES ET RECHERCHES | 0 | 4 000 | 4 206 | 4 858 | 13 064 |

Prévision Depenses par service - En Milliers d'Ariary

| Ministère/Institution-Mission-Programme | | LFR 2021 | LFI 2022 | Prév 2023 | Prév 2024 | Total |
|---|--|----------------------|-----------------------|----------------------|----------------------|-----------------------|
| 21 | MINISTERE DE L'ECONOMIE ET DES FINANCES | 9 164 991 120 | 10 931 961 237 | 9 073 231 017 | 9 698 049 298 | 38 868 232 672 |
| 220 | FINANCES ET BUDGET | 9 138 414 000 | 10 898 032 450 | 9 036 861 452 | 9 655 922 170 | 38 729 230 072 |
| 013 | Administration et Coordination | 297 451 287 | 379 556 130 | 325 227 469 | 410 983 715 | 1 413 218 601 |
| 00 | Budget Général | 267 519 287 | 350 536 830 | 293 306 239 | 377 611 520 | 1 288 973 876 |
| 00-21-0-000-00000 | CABINET DU MINISTRE | 2 984 300 | 3 297 700 | 3 467 758 | 4 005 553 | 13 755 311 |
| 00-21-0-A01-00000 | PERSONNE RESPONSABLE DES MARCHES PUBLICS | 36 239 | 76 359 | 80 302 | 92 757 | 285 657 |
| 00-21-0-A10-00000 | DIRECTION DE L'AUDIT INTERNE | 698 146 | 1 110 122 | 1 146 075 | 1 322 830 | 4 277 173 |
| 00-21-0-A11-00000 | SERVICE DES ORGANISATIONS ET DES METHODES | 28 600 | 55 000 | 57 833 | 66 801 | 208 234 |
| 00-21-0-A12-00000 | SERVICE DU CONTRÔLE INTERNE | 28 600 | 55 000 | 57 833 | 66 801 | 208 234 |
| 00-21-0-A13-00000 | SERVICE DE LUTTE CONTRE LA CORRUPTION | 0 | 55 000 | 57 833 | 66 801 | 179 634 |
| 00-21-0-A30-00000 | DIRECTION DE LA COMMUNICATION | 0 | 381 600 | 401 253 | 463 479 | 1 246 332 |
| 00-21-0-A31-00000 | SERVICE DE LA COMMUNICATION INTERNE | 0 | 120 000 | 126 179 | 145 745 | 391 924 |
| 00-21-0-A32-00000 | SERVICE DE LA COMMUNICATION EXTERNE ET DES RELATION PUBLIQUES | 0 | 120 000 | 126 181 | 145 749 | 391 930 |
| 00-21-0-B00-00000 | SECRETARIAT GENERAL | 110 868 216 | 150 903 121 | 134 477 368 | 191 862 698 | 588 111 403 |
| 00-21-0-B01-00000 | SERVICE DES AFFAIRES JURIDIQUES | 59 826 | 101 826 | 107 069 | 123 675 | 392 396 |
| 00-21-0-B02-00000 | SERVICE COMMUNICATION | 59 357 | 110 047 | 115 714 | 133 659 | 418 777 |
| 00-21-0-B03-00000 | PERSONNE RESPONSABLE DES MARCHES PUBLICS | 75 572 | 422 882 | 444 664 | 513 625 | 1 456 743 |
| 00-21-0-B10-00000 | DIRECTION DES RESSOURCES HUMAINES | 136 366 | 593 950 | 624 544 | 721 402 | 2 076 262 |
| 00-21-0-B11-00000 | SERVICE DE LA FORMATION ET DE L'APPUI OPERATIONNEL | 40 784 | 55 684 | 58 550 | 67 628 | 222 646 |
| 00-21-0-B12-00000 | SERVICE DES ARCHIVES ET DE LA DOCUMENTATION | 40 272 | 60 002 | 63 091 | 72 874 | 236 239 |
| 00-21-0-B13-00000 | SERVICE DE LA GESTION DES RESSOURCES HUMAINES | 46 528 | 63 478 | 66 745 | 77 095 | 253 846 |
| 00-21-0-B14-00000 | SERVICE D'ACCUEIL DES USAGERS | 51 478 | 73 998 | 77 808 | 89 874 | 293 158 |
| 00-21-0-B20-00000 | DIRECTION DES AFFAIRES ADMINISTRATIVES ET FINANCIERES | 21 766 155 | 13 102 994 | 18 871 010 | 23 106 786 | 76 846 945 |
| 00-21-0-B21-00000 | SERVICE CENTRAL ADMINISTRATIF ET FINANCIER | 430 257 | 517 011 | 543 643 | 627 953 | 2 118 864 |
| 00-21-0-B22-00000 | SERVICE DE L'EQUIPEMENT | 299 334 | 361 834 | 380 473 | 439 477 | 1 481 118 |
| 00-21-0-B23-00000 | SERVICE DE LA LEGISLATION ET DU CONTENTIEUX | 93 080 | 256 300 | 269 500 | 311 296 | 930 176 |
| 00-21-0-B24-00000 | CENTRE MEDICO-SOCIAL DU MINISTERE | 243 560 | 326 060 | 342 856 | 396 028 | 1 308 504 |
| 00-21-0-B25-00000 | SERVICE DE LOGISTIQUE | 260 877 | 296 348 | 311 611 | 359 939 | 1 228 775 |
| 00-21-0-B30-00000 | DIRECTION DES SYSTÈMES D'INFORMATION | 2 964 020 | 3 655 916 | 3 844 260 | 4 440 443 | 14 904 639 |
| 00-21-0-B31-00000 | SERVICE DE LA VEILLE TECHNOLOGIQUE, DE LA FORMATION ET DE L'ASSISTANCE | 33 200 | 34 200 | 35 961 | 41 538 | 144 899 |
| 00-21-0-B32-00000 | SERVICE DE LA CONCEPTION ET DU DEVELOPPEMENT DU SYSTÈME D'INFORMATION | 33 200 | 34 200 | 35 961 | 41 538 | 144 899 |
| 00-21-0-B33-00000 | SERVICE DE LA MAINTENANCE DES INFRASTRUCTURES | 33 200 | 34 200 | 35 961 | 41 538 | 144 899 |
| 00-21-0-B34-00000 | SERVICE DU RESEAU, DU SYSTÈME ET DE LA BASE DE DONNÉES | 33 200 | 34 200 | 35 961 | 41 538 | 144 899 |
| 00-21-0-B40-00000 | DIRECTION DE LA COORDINATION ET DU SUIVI DES REFORMES | 1 188 029 | 534 629 | 264 587 | 305 623 | 2 292 868 |
| 00-21-0-B41-00000 | SERVICE DE COORDINATION DES RELATIONS INSTITUTIONNELLES | 15 810 | 15 810 | 16 623 | 19 201 | 67 444 |
| 00-21-0-B42-00000 | SERVICE DE PLANIFICATION, DU SUIVI ET EVALUATION | 15 810 | 15 810 | 16 623 | 19 201 | 67 444 |
| 00-21-0-B43-00000 | SERVICE D'APPUI A LA GOUVERNANCE ADMINISTRATIVE | 15 810 | 15 810 | 16 623 | 19 201 | 67 444 |
| 00-21-0-B44-00000 | SERVICE DES REFORMES DES FINANCES PUBLIQUES | 15 810 | 15 810 | 16 623 | 19 201 | 67 444 |
| 00-21-0-B50-00000 | DIRECTION DE LA PROMOTION DU PARTENARIAT PUBLIC PRIVE | 185 929 | 252 118 | 265 101 | 306 214 | 1 009 362 |
| 00-21-0-B60-00000 | BUREAU D'APPUI A LA COOPERATION EXTERIEURE | 70 352 633 | 106 923 743 | 56 230 539 | 67 967 111 | 301 474 026 |
| 00-21-0-B61-00000 | SERVICE DES OPERATIONS | 20 000 | 30 000 | 31 545 | 36 437 | 117 982 |
| 00-21-0-B62-00000 | SERVICE DES CONTRATS ET FINANCES | 20 000 | 30 000 | 31 545 | 36 437 | 117 982 |
| 00-21-0-J00-00000 | COMMISSION NATIONALE DES MARCHES | 358 580 | 717 600 | 754 560 | 871 583 | 2 702 323 |
| 00-21-0-L00-00000 | SECRETARIAT EXECUTIF DU CSC | 116 906 | 148 945 | 156 614 | 180 902 | 603 367 |
| 00-21-0-L10-00000 | DIRECTION DE REGULATION DES SECTEURS PUBLIC ET SEMI-PUBLIC | 43 179 | 57 223 | 60 167 | 69 500 | 230 069 |
| 00-21-0-L20-00000 | DIRECTION DE REGULATION DU SECTEUR PRIVE | 41 379 | 66 823 | 70 262 | 81 160 | 259 624 |
| 00-21-0-L30-00000 | DIRECTION DE LA COMMUNICATION ET DE LA PROMOTION DES NORMES COMPTABLES POUR LES MICRO, PETITES ET MOYENNES ENTITES | 47 593 | 65 423 | 68 789 | 79 458 | 261 263 |
| 00-21-2-J02-10101 | COMMISSION REGIONALE DES MARCHES ANALAMANGA | 23 197 | 82 284 | 86 515 | 99 933 | 291 929 |
| 00-21-2-J02-11001 | COMMISSION REGIONALE DES MARCHES VAKINANKARATRA | 21 098 | 68 872 | 72 414 | 83 644 | 246 028 |
| 00-21-2-J02-11707 | COMMISSION REGIONALE DES MARCHES ITASY | 21 053 | 68 794 | 72 332 | 83 549 | 245 728 |
| 00-21-2-J02-11917 | COMMISSION REGIONALE DES MARCHES BONGOLAVA | 21 053 | 68 794 | 72 332 | 83 549 | 245 728 |
| 00-21-2-J02-20101 | COMMISSION REGIONALE DES MARCHES DIANA | 21 053 | 68 794 | 72 332 | 83 549 | 245 728 |
| 00-21-2-J02-20824 | COMMISSION REGIONALE DES MARCHES SAVA | 21 128 | 68 906 | 72 450 | 83 685 | 246 170 |
| 00-21-2-J02-30101 | COMMISSION REGIONALE DES MARCHES HAUTE MATSIATRA | 21 053 | 68 794 | 72 332 | 83 549 | 245 728 |
| 00-21-2-J02-30606 | COMMISSION REGIONALE DES MARCHES AMORONI MANIA | 21 053 | 68 794 | 72 332 | 83 549 | 245 728 |
| 00-21-2-J02-30914 | COMMISSION REGIONALE DES MARCHES ATSIMO ATSINANANA | 21 053 | 68 794 | 72 332 | 83 549 | 245 728 |

Prévision Depenses par service - En Milliers d'Ariary

| Ministère/Institution-Mission-Programme | | LF 2021 | LFI 2022 | Prév 2023 | Prév 2024 | Total |
|---|---|----------------------|----------------------|----------------------|----------------------|----------------------|
| 00-21-2-J02-31307 | COMMISSION REGIONALE DES MARCHES IHOROMBE | 21 053 | 68 794 | 72 332 | 83 549 | 245 728 |
| 00-21-2-J02-31623 | COMMISSION REGIONALE DES MARCHES VATOVAVY FITOVINANY | 21 053 | 68 794 | 72 332 | 83 549 | 245 728 |
| 00-21-2-J02-40101 | COMMISSION REGIONALE DES MARCHES BOENY | 21 053 | 68 794 | 72 332 | 83 549 | 245 728 |
| 00-21-2-J02-40711 | COMMISSION REGIONALE DES MARCHES SOFIA | 21 053 | 68 794 | 72 332 | 83 549 | 245 728 |
| 00-21-2-J02-41210 | COMMISSION REGIONALE DES MARCHES BETSIBOKA | 21 053 | 68 794 | 72 332 | 83 549 | 245 728 |
| 00-21-2-J02-41312 | COMMISSION REGIONALE DES MARCHES MELAKY | 21 053 | 68 794 | 72 332 | 83 549 | 245 728 |
| 00-21-2-J02-50101 | COMMISSION REGIONALE DES MARCHES ATSIANANA | 21 053 | 68 794 | 72 332 | 83 549 | 245 728 |
| 00-21-2-J02-50302 | COMMISSION REGIONALE DES MARCHES ALAOTRA MANGORO | 21 053 | 68 794 | 72 332 | 83 549 | 245 728 |
| 00-21-2-J02-50905 | COMMISSION REGIONALE DES MARCHES ANALANJIROFO | 21 053 | 68 794 | 72 332 | 83 549 | 245 728 |
| 00-21-2-J02-60101 | COMMISSION REGIONALE DES MARCHES ATSIMO ANDREFANA | 21 053 | 68 794 | 72 332 | 83 549 | 245 728 |
| 00-21-2-J02-60401 | COMMISSION REGIONALE DES MARCHES ANDROY | 21 176 | 68 978 | 72 526 | 83 773 | 246 454 |
| 00-21-2-J02-61424 | COMMISSION REGIONALE DES MARCHES ANOSY | 21 053 | 68 794 | 72 332 | 83 549 | 245 728 |
| 00-21-2-J02-61905 | COMMISSION REGIONALE DES MARCHES MENABE | 21 053 | 68 794 | 72 332 | 83 549 | 245 728 |
| 00-21-9-110-00000 | PERSONNEL FINANCES CENTRAL | 37 740 906 | 49 526 190 | 53 151 629 | 61 573 723 | 201 992 448 |
| 00-21-9-111-00000 | SECOURS AU DECES DES AGENTS FINANCES CENTRAL | 1 018 567 | 1 018 567 | 1 018 567 | 1 018 567 | 4 074 268 |
| 00-21-9-111-10101 | SECOURS AU DECES DES AGENTS FINANCES ANALAMANGA | 598 235 | 598 232 | 598 232 | 598 232 | 2 392 931 |
| 00-21-9-111-20101 | SECOURS AU DECES DES AGENTS FINANCES DIANA | 558 430 | 558 430 | 558 430 | 558 430 | 2 233 720 |
| 00-21-9-111-30101 | SECOURS AU DECES DES AGENTS FINANCES HAUTE MATSIATRA | 941 680 | 941 680 | 941 680 | 941 680 | 3 766 720 |
| 00-21-9-111-40101 | SECOURS AU DECES DES AGENTS FINANCES BOENI | 684 375 | 684 375 | 684 375 | 684 375 | 2 737 500 |
| 00-21-9-111-50101 | SECOURS AU DECES DES AGENTS FINANCES ATSIANANA | 738 395 | 738 395 | 738 395 | 738 395 | 2 953 580 |
| 00-21-9-111-60101 | SECOURS AU DECES DES AGENTS FINANCES ATSIMO-ANDREFANA | 935 321 | 935 321 | 935 321 | 935 321 | 3 741 284 |
| 00-21-9-840-00000 | PERSONNEL MEF WASHINGTON | 432 000 | 335 369 | 335 369 | 335 369 | 1 438 107 |
| 00-21-9-841-00000 | PERSONNEL MFB CANADA | 302 073 | 355 956 | 355 956 | 355 956 | 1 369 941 |
| 00-21-9-850-00000 | PERSONNEL MFB PARIS | 739 400 | 861 492 | 861 492 | 861 492 | 3 323 876 |
| 00-21-9-851-00000 | PERSONNEL MFB CEI | 311 480 | 308 055 | 308 055 | 308 055 | 1 235 645 |
| 00-21-9-852-00000 | PERSONNEL MFB BELGIQUE | 837 293 | 652 200 | 652 200 | 652 200 | 2 793 893 |
| 00-21-9-853-00000 | PERSONNEL MFB ITALIE | 248 290 | 271 749 | 271 749 | 271 749 | 1 063 537 |
| 00-21-9-854-00000 | PERSONNEL MFB MARSEILLE | 270 311 | 295 905 | 295 905 | 295 905 | 1 158 026 |
| 00-21-9-856-00000 | PERSONNEL MEF GENEVE | 1 246 000 | 930 095 | 930 095 | 930 095 | 4 036 285 |
| 00-21-9-857-00000 | PERSONNEL MFB UNESCO PARIS | 449 014 | 356 843 | 356 843 | 356 843 | 1 519 543 |
| 00-21-9-858-00000 | PERSONNEL MFB LONDRES | 552 843 | 421 447 | 421 447 | 421 447 | 1 817 184 |
| 00-21-9-859-00000 | PERSONNEL MFB BERLIN | 404 283 | 321 159 | 321 159 | 321 159 | 1 367 760 |
| 00-21-9-860-00000 | PERSONNEL MFB ETHIOPIE | 301 812 | 234 008 | 234 008 | 234 008 | 1 003 836 |
| 00-21-9-861-00000 | PERSONNEL MFB MAURICE | 618 943 | 499 699 | 499 699 | 499 699 | 2 118 040 |
| 00-21-9-862-00000 | PERSONNEL MFB ALGERIE | 319 282 | 217 271 | 217 271 | 217 271 | 971 095 |
| 00-21-9-864-00000 | PERSONNEL MFB DAKAR | 278 000 | 194 912 | 194 912 | 194 912 | 862 736 |
| 00-21-9-865-00000 | PERSONNEL MFB PRETORIA | 279 628 | 358 347 | 358 347 | 358 347 | 1 354 669 |
| 00-21-9-866-00000 | PERSONNEL MFB LA REUNION | 270 556 | 221 554 | 221 554 | 221 554 | 935 218 |
| 00-21-9-868-00000 | PERSONNEL MFB CAPETOWN | 279 627 | 238 898 | 238 898 | 238 898 | 996 321 |
| 00-21-9-880-00000 | PERSONNEL MFB CHINE | 382 174 | 434 934 | 434 934 | 434 934 | 1 686 976 |
| 00-21-9-881-00000 | PERSONNEL MFB JAPON | 436 992 | 429 806 | 429 806 | 429 806 | 1 726 410 |
| 00-21-9-883-00000 | PERSONNEL MFB INDE | 294 156 | 214 379 | 214 379 | 214 379 | 937 293 |
| 00-21-9-884-00000 | PERSONNEL MFB RIYAD | 389 000 | 295 469 | 295 469 | 295 469 | 1 275 407 |
| 00-21-9-890-00000 | PERSONNEL MFB ONU | 412 833 | 359 984 | 359 984 | 359 984 | 1 492 785 |
| 01 | Budget annexe | 29 932 000 | 29 019 300 | 31 921 230 | 33 372 195 | 124 244 725 |
| 01-21-0-110-00000 | DIRECTION DE L'IMPRIMERIE NATIONALE | 29 932 000 | 29 019 300 | 31 921 230 | 33 372 195 | 124 244 725 |
| 114 | Gestion du Budget | 2 173 760 225 | 1 732 801 779 | 2 046 327 403 | 2 434 353 667 | 8 387 243 074 |
| 00 | Budget Général | 2 173 760 225 | 1 732 801 779 | 2 046 327 403 | 2 434 353 667 | 8 387 243 074 |
| 00-21-9-110-00000 | PERSONNEL FINANCES CENTRAL | 72 323 133 | 90 165 774 | 96 766 102 | 112 099 130 | 371 354 139 |
| 00-23-0-209-00000 | SERVICE D'APPUI INSTITUTIONNEL | 2 074 344 877 | 1 616 017 170 | 1 924 764 343 | 2 293 630 268 | 7 908 756 658 |
| 00-23-0-230-00000 | DIRECTION DU PATRIMOINE DE L'ETAT | 693 098 | 1 304 157 | 1 320 010 | 1 524 720 | 4 841 985 |
| 00-23-0-F00-00000 | DIRECTION GENERALE DES FINANCES ET DES AFFAIRES GENERALES | 14 295 658 | 11 924 849 | 10 149 236 | 11 723 017 | 48 092 760 |
| 00-23-0-F01-00000 | SERVICE ADMINISTRATIF ET FINANCIER | 1 045 337 | 1 282 032 | 1 374 281 | 1 587 411 | 5 289 061 |
| 00-23-0-F02-00000 | SERVICE DU PERSONNEL | 34 150 | 240 624 | 41 665 | 48 127 | 364 566 |
| 00-23-0-F04-00000 | SERVICE DES STRUCTURES EXCENTRIQUES DU BUDGET | 42 244 | 64 218 | 59 071 | 68 233 | 233 766 |
| 00-23-0-F05-00000 | SERVICE DU CONTRÔLE INTERNE | 34 150 | 55 224 | 49 614 | 57 309 | 196 297 |
| 00-23-0-F07-00000 | SERVICE DE LA COMMUNICATION | 104 150 | 200 224 | 115 271 | 133 148 | 552 793 |
| 00-23-0-F08-00000 | SERVICE DE COORDINATION GENERALE DES ACTIVITES | 105 827 | 229 701 | 232 699 | 268 786 | 837 013 |

Prévision Depenses par service - En Milliers d'Ariary

| Ministère/Institution-Mission-Programme | | LF 2021 | LFI 2022 | Prév 2023 | Prév 2024 | Total |
|---|---|-------------------|--------------------|--------------------|--------------------|--------------------|
| 00-23-0-F09-00000 | PERSONNE RESPONSABLE DES MARCHES PUBLICS | 42 890 | 83 400 | 47 317 | 54 656 | 228 263 |
| 00-23-0-F10-00000 | DIRECTION DU BUDGET | 1 028 909 | 1 401 511 | 1 463 197 | 1 690 112 | 5 583 729 |
| 00-23-0-F11-00000 | SERVICE DE LA SYNTHESE BUDGETAIRE | 60 159 | 50 159 | 100 915 | 116 565 | 327 798 |
| 00-23-0-F12-00000 | SERVICE DE REFORMES ET FORMATION | 42 114 | 50 159 | 44 283 | 51 151 | 187 707 |
| 00-23-0-F13-00000 | SERVICE DU SECTEUR SOCIAL ET ADMINISTRATIF | 50 133 | 50 159 | 52 715 | 60 891 | 213 898 |
| 00-23-0-F14-00000 | SERVICE DU SECTEUR PRODUCTIF ET INFRASTRUCTURES | 43 109 | 50 159 | 45 329 | 52 359 | 190 956 |
| 00-23-0-F21-00000 | SERVICE DU SUIVI ET DE CONTRÔLE DES VEHICULES ADMINISTRATIFS | 33 713 | 39 624 | 41 665 | 48 127 | 163 129 |
| 00-23-0-F22-00000 | SERVICE DES MATERIELS ADMINISTRATIFS, DES TRANSPORTS ET TRANSITS ADMINISTRATIFS | 33 713 | 39 624 | 41 665 | 48 127 | 163 129 |
| 00-23-0-F23-00000 | SERVICE DES LOGEMENTS ET BATIMENTS ADMINISTRATIFS | 33 713 | 39 624 | 41 665 | 48 127 | 163 129 |
| 00-23-2-F15-10101 | SERVICE REGIONAL DU BUDGET ANALAMANGA | 6 963 983 | 6 113 970 | 6 106 336 | 7 038 403 | 26 222 692 |
| 00-23-2-F15-11001 | SERVICE REGIONAL DU BUDGET VAKINANKARATRA | 134 047 | 185 492 | 189 519 | 218 655 | 727 713 |
| 00-23-2-F15-11707 | SERVICE REGIONAL DU BUDGET ITASY | 74 152 | 108 092 | 111 584 | 128 791 | 422 619 |
| 00-23-2-F15-11917 | SERVICE REGIONAL DU BUDGET BONGOLAVA | 81 319 | 88 480 | 92 136 | 106 384 | 368 319 |
| 00-23-2-F15-20101 | SERVICE REGIONAL DU BUDGET DIANA | 180 877 | 239 702 | 245 646 | 283 444 | 949 669 |
| 00-23-2-F15-20824 | SERVICE REGIONAL DU BUDGET SAVA | 139 270 | 113 571 | 117 440 | 135 563 | 505 844 |
| 00-23-2-F15-30101 | SERVICE REGIONAL DU BUDGET HAUTE MATSIATRA | 135 899 | 202 485 | 205 921 | 237 533 | 781 838 |
| 00-23-2-F15-30606 | SERVICE REGIONAL DU BUDGET AMORONI MANIA | 108 322 | 137 987 | 142 313 | 164 258 | 552 880 |
| 00-23-2-F15-30914 | SERVICE REGIONAL DU BUDGET ATSIMO ATSIANANA | 84 213 | 104 348 | 108 063 | 124 747 | 421 371 |
| 00-23-2-F15-31307 | SERVICE REGIONAL DU BUDGET IHOROMBE | 110 723 | 118 401 | 123 074 | 142 097 | 494 295 |
| 00-23-2-F15-31623 | SERVICE REGIONAL DU BUDGET VATOVAVY FITOVINANY | 85 395 | 108 623 | 112 119 | 129 411 | 435 548 |
| 00-23-2-F15-31715 | SERVICE REGIONAL DU BUDGET VATOVAVY | 0 | 104 170 | 103 685 | 119 715 | 327 570 |
| 00-23-2-F15-40101 | SERVICE REGIONAL DU BUDGET BOENY | 131 176 | 180 080 | 184 825 | 213 279 | 709 360 |
| 00-23-2-F15-40711 | SERVICE REGIONAL DU BUDGET SOFIA | 116 674 | 138 471 | 142 349 | 164 276 | 561 770 |
| 00-23-2-F15-41210 | SERVICE REGIONAL DU BUDGET BETSIBOKA | 79 262 | 91 625 | 95 100 | 109 790 | 375 777 |
| 00-23-2-F15-41312 | SERVICE REGIONAL DU BUDGET MELAKY | 80 558 | 86 314 | 89 747 | 103 621 | 360 240 |
| 00-23-2-F15-50101 | SERVICE REGIONAL DU BUDGET ATSIANANA | 109 645 | 188 234 | 187 069 | 215 822 | 700 770 |
| 00-23-2-F15-50302 | SERVICE REGIONAL DU BUDGET ALAOTRA MANGORO | 98 509 | 137 599 | 141 093 | 162 809 | 540 010 |
| 00-23-2-F15-50905 | SERVICE REGIONAL DU BUDGET ANALANJIROFO | 86 378 | 104 137 | 107 754 | 124 386 | 422 655 |
| 00-23-2-F15-60101 | SERVICE REGIONAL DU BUDGET ATSIMO ANDREFANA | 187 343 | 276 296 | 281 837 | 325 146 | 1 070 622 |
| 00-23-2-F15-60406 | SERVICE REGIONAL DU BUDGET ANDROY | 99 062 | 118 196 | 123 103 | 142 141 | 482 502 |
| 00-23-2-F15-61424 | SERVICE REGIONAL DU BUDGET ANOSY | 96 999 | 115 163 | 119 440 | 137 889 | 469 491 |
| 00-23-2-F15-61905 | SERVICE REGIONAL DU BUDGET MENABE | 119 391 | 136 951 | 142 127 | 164 085 | 562 554 |
| 00-23-3-260-20705 | CIRCONSCRIPTION FINANCIERE DE NOSY BE HELL VILLE | 65 951 | 88 637 | 92 403 | 106 697 | 353 688 |
| 00-23-3-F15-51311 | SERVICE REGIONAL DU BUDGET ATSIANANA / CIRFIN MAROLAMBO | 0 | 58 586 | 60 988 | 70 422 | 189 996 |
| 00-23-3-F15-51501 | SERVICE REGIONAL DU BUDGET ANALANJIROFO / CIRFIN ST MARIE | 0 | 64 529 | 67 359 | 77 785 | 209 673 |
| 00-23-C-F01-00000 | SERVICE ADMINISTRATIF ET FINANCIER / CIFAG | 0 | 55 224 | 41 665 | 48 127 | 145 016 |
| 00-23-D-F01-00000 | SERVICE ADMINISTRATIF ET FINANCIER / CAS | 0 | 48 024 | 41 665 | 48 127 | 137 816 |
| 115 | Gestion Fiscale | 89 178 319 | 118 241 579 | 125 860 874 | 143 871 651 | 477 152 423 |
| 00 | Budget Général | 79 548 319 | 106 191 579 | 113 810 874 | 131 821 651 | 431 372 423 |
| 00-21-9-110-00000 | PERSONNEL FINANCES CENTRAL | 75 054 405 | 99 917 118 | 107 231 278 | 124 222 540 | 406 425 341 |
| 00-23-0-600-00000 | DIRECTION GENERALE DES IMPÔTS | 128 200 | 155 000 | 162 985 | 188 261 | 634 446 |
| 00-23-0-610-00000 | DIRECTION DE LA LEGISLATION FISCALE ET DU CONTENTIEUX | 55 715 | 110 000 | 115 665 | 133 602 | 414 982 |
| 00-23-0-620-00000 | DIRECTION DE LA RECHERCHE ET DU CONTROLE FISCAL | 67 060 | 119 000 | 125 128 | 144 533 | 455 721 |
| 00-23-0-630-00000 | DIRECTION DE LA PROGRAMMATION DES RESSOURCES | 2 231 439 | 2 713 161 | 2 838 945 | 3 278 564 | 11 062 109 |
| 00-23-0-631-00000 | SERVICE ADMINISTRATIF ET FINANCIER | 16 200 | 70 000 | 73 605 | 85 020 | 244 825 |
| 00-23-0-640-00000 | DIRECTION TECHNIQUE | 57 280 | 124 000 | 130 386 | 150 606 | 462 272 |
| 00-23-0-650-00000 | DIRECTION DE LA FORMATION PROFESSIONNELLE | 50 866 | 115 000 | 120 923 | 139 675 | 426 464 |
| 00-23-0-660-00000 | DIRECTION DES GRANDES ENTREPRISES | 181 025 | 256 700 | 269 924 | 311 783 | 1 019 432 |
| 00-23-2-150-10101 | DIRECTION REGIONALE DES IMPÔTS ANALAMANGA | 278 312 | 521 000 | 547 836 | 632 796 | 1 979 944 |
| 00-23-2-170-11707 | DIRECTION REGIONALE DES IMPOTS ITASY | 83 166 | 104 600 | 109 769 | 126 780 | 424 315 |
| 00-23-2-180-11001 | DIRECTION REGIONALE DES IMPÔTS VAKINANKARATRA | 124 999 | 178 000 | 186 950 | 215 930 | 705 879 |
| 00-23-2-230-20101 | DIRECTION REGIONALE DES IMPÔTS DIANA | 131 367 | 274 000 | 287 708 | 332 302 | 1 025 377 |
| 00-23-2-240-20824 | DIRECTION REGIONALE DES IMPÔTS SAVA | 102 530 | 174 250 | 182 885 | 211 230 | 670 895 |
| 00-23-2-360-30101 | DIRECTION REGIONALE DES IMPÔTS HAUTE MATSIATRA | 90 324 | 143 950 | 150 889 | 174 268 | 559 431 |
| 00-23-2-400-31623 | DIRECTION REGIONALE DES IMPÔTS VATOVAVY FITOVINANY | 99 632 | 120 400 | 126 274 | 145 840 | 492 146 |
| 00-23-2-450-40101 | DIRECTION REGIONALE DES IMPÔTS BOENY | 105 883 | 137 500 | 144 311 | 166 676 | 554 370 |
| 00-23-2-480-40711 | DIRECTION REGIONALE DES IMPÔTS SOFIA | 95 110 | 125 450 | 131 545 | 151 928 | 504 033 |

Prévision Depenses par service - En Milliers d'Ariary

| Ministère/Institution-Mission-Programme | | LFR 2021 | LFI 2022 | Prév 2023 | Prév 2024 | Total |
|---|---|-------------------|-------------------|-------------------|-------------------|--------------------|
| 00-23-2-540-50101 | DIRECTION REGIONALE DES IMPÔTS ATSIANANA | 108 765 | 205 600 | 215 783 | 249 226 | 779 374 |
| 00-23-2-560-50302 | DIRECTION REGIONALE DES IMPOTS ALAOTRA MANGORO | 76 903 | 109 400 | 114 876 | 132 681 | 433 860 |
| 00-23-2-650-60101 | DIRECTION REGIONALE DES IMPÔTS ATSIMO ANDREFANA | 106 520 | 173 100 | 181 609 | 209 752 | 670 981 |
| 00-23-2-670-61905 | DIRECTION REGIONALE DES IMPOTS MENABE | 101 164 | 119 950 | 125 921 | 145 441 | 492 476 |
| 00-23-2-680-61424 | DIRECTION REGIONALE DES IMPÔTS ANOSY | 201 454 | 224 400 | 235 679 | 272 217 | 933 750 |
| 02 | Compte particulier du Trésor | 9 630 000 | 12 050 000 | 12 050 000 | 12 050 000 | 45 780 000 |
| 02-23-0-630-00000 | DIRECTION DE LA PROGRAMMATION DES RESSOURCES | 4 680 000 | 6 325 000 | 6 325 000 | 6 325 000 | 23 655 000 |
| 02-23-0-631-00000 | SERVICE ADMINISTRATIF ET FINANCIER | 4 950 000 | 5 725 000 | 5 725 000 | 5 725 000 | 22 125 000 |
| 116 | Douanes | 64 165 865 | 81 574 563 | 84 688 474 | 94 696 267 | 325 125 169 |
| 00 | Budget Général | 44 243 865 | 59 020 423 | 63 247 334 | 73 255 127 | 239 766 749 |
| 00-21-9-110-00000 | PERSONNEL FINANCES CENTRAL | 42 013 295 | 55 180 322 | 59 219 644 | 68 603 261 | 225 016 522 |
| 00-23-0-300-00000 | DIRECTION GENERALE DES DOUANES | 1 067 945 | 2 096 919 | 2 194 796 | 2 534 706 | 7 894 366 |
| 00-23-0-304-00000 | P R M P / D G DOUANES | 20 707 | 37 462 | 39 390 | 45 498 | 143 057 |
| 00-23-0-305-00000 | SERVICE DE COORDINATION DES ACTIONS DOUANIERES ET DE LA PROGRAMMATION | 69 874 | 102 555 | 107 837 | 124 560 | 404 826 |
| 00-23-0-306-00000 | SERVICE DE L'INSPECTION | 14 594 | 26 401 | 27 759 | 32 064 | 100 818 |
| 00-23-0-310-00000 | DIRECTION DES AFFAIRES JURIDIQUES ET DE LA LUTTE CONTRE LA FRAUDE | 45 525 | 71 014 | 74 670 | 86 251 | 277 460 |
| 00-23-0-311-00000 | SERVICE DES AFFAIRES JURIDIQUES ET DU CONTENTIEUX | 11 555 | 20 000 | 21 030 | 24 291 | 76 876 |
| 00-23-0-312-00000 | SERVICE DE LA LUTTE CONTRE LA FRAUDE | 16 334 | 34 779 | 36 570 | 42 242 | 129 925 |
| 00-23-0-313-00000 | SERVICE DU RENSEIGNEMENT ET DE L'ANALYSE DES RISQUES | 11 555 | 20 000 | 21 030 | 24 291 | 76 876 |
| 00-23-0-320-00000 | DIRECTION DES STATISTIQUES ET DE LA COMPTABILITE | 64 161 | 119 650 | 125 811 | 145 324 | 454 946 |
| 00-23-0-321-00000 | SERVICE DE LA COMPTABILITE ET DU SUIVI DE RECouvreMENT | 11 555 | 20 000 | 21 030 | 24 291 | 76 876 |
| 00-23-0-322-00000 | SERVICE DE L'INFORMATIQUE | 11 555 | 20 000 | 21 030 | 24 291 | 76 876 |
| 00-23-0-323-00000 | SERVICE DES STATISTIQUES ET DES ANALYSES ECONOMIQUES | 11 555 | 20 000 | 21 030 | 24 291 | 76 876 |
| 00-23-0-330-00000 | DIRECTION DE LA LEGISLATION ET DE LA VALEUR | 54 657 | 80 146 | 84 273 | 97 342 | 316 418 |
| 00-23-0-331-00000 | SERVICE DES ACTIONS ECONOMIQUES | 11 555 | 20 000 | 21 030 | 24 291 | 76 876 |
| 00-23-0-332-00000 | SERVICE DE LA VALEUR ET DE L'ORIGINE | 11 555 | 20 000 | 21 030 | 24 291 | 76 876 |
| 00-23-0-333-00000 | SERVICE DE LA LEGISLATION ET DE LA REGLEMENTATION | 11 555 | 20 000 | 21 030 | 24 291 | 76 876 |
| 00-23-0-334-00000 | SERVICE DES RELATIONS INTERNATIONALES | 83 974 | 142 419 | 149 756 | 172 980 | 549 129 |
| 00-23-0-340-00000 | DIRECTION DES RESSOURCES ET DE LA FORMATION | 45 525 | 71 014 | 74 670 | 86 251 | 277 460 |
| 00-23-0-341-00000 | SERVICE DES RESSOURCES HUMAINES | 63 555 | 20 000 | 21 030 | 24 291 | 128 876 |
| 00-23-0-342-00000 | SERVICE DE LA FORMATION | 85 621 | 94 066 | 98 911 | 114 250 | 392 848 |
| 00-23-0-343-00000 | SERVICE DES EQUIPEMENTS | 36 755 | 45 200 | 47 528 | 54 898 | 184 381 |
| 00-23-0-344-00000 | SERVICE DE LA DOCUMENTATION ET DE LA COMMUNICATION | 33 345 | 41 790 | 43 941 | 50 756 | 169 832 |
| 00-23-0-350-00000 | DIRECTION DES SERVICES EXTERIEURS | 45 525 | 71 014 | 74 670 | 86 251 | 277 460 |
| 00-23-0-351-00000 | SERVICE DE SUIVI DES OPERATIONS COMMERCIALES | 11 555 | 20 000 | 21 030 | 24 291 | 76 876 |
| 00-23-0-352-00000 | SERVICE DE LA SURVEILLANCE ET DE LA LUTTE CONTRE LA CONTREBANDE | 11 555 | 20 000 | 21 030 | 24 291 | 76 876 |
| 00-23-0-353-00000 | SERVICE DE PILOTAGE ET DE COORDINATION DES BUREAUX DES DOUANES | 11 555 | 20 000 | 21 030 | 24 291 | 76 876 |
| 00-23-1-354-10101 | BRIGADE MOBILE DE SURVEILLANCE DOUANIERE ANTANANARIVO | 13 009 | 23 842 | 25 068 | 28 956 | 90 875 |
| 00-23-1-354-50101 | BRIGADE MOBILE DE SURVEILLANCE DOUANIERE TOAMASINA | 14 156 | 28 842 | 30 325 | 35 028 | 108 351 |
| 00-23-5-101-10101 | RECETTES DES DOUANES ANTANANARIVO | 20 443 | 28 888 | 30 374 | 35 085 | 114 790 |
| 00-23-5-105-10518 | RECETTES DES DOUANES IVATO - AEROPORT | 25 222 | 38 888 | 40 889 | 47 231 | 152 230 |
| 00-23-5-105-10519 | RECETTES DES DOUANES MAMORY IVATO | 17 519 | 25 964 | 27 300 | 31 534 | 102 317 |
| 00-23-5-110-11001 | RECETTES DES DOUANES ANTSIRABE | 14 619 | 20 452 | 21 502 | 24 838 | 81 411 |
| 00-23-5-201-20101 | RECETTES DES DOUANES ANTSIRANANA | 15 395 | 21 228 | 22 318 | 25 781 | 84 722 |
| 00-23-5-206-20606 | RECETTES DES DOUANES ANTALAHA | 10 980 | 19 202 | 20 188 | 23 320 | 73 690 |
| 00-23-5-207-20705 | RECETTES DES DOUANES NOSY - BE | 19 790 | 72 069 | 75 778 | 87 532 | 255 169 |
| 00-23-5-208-20824 | RECETTES DES DOUANES SAMBAVA | 11 083 | 19 305 | 20 296 | 23 445 | 74 129 |
| 00-23-5-209-20919 | RECETTES DES DOUANES VOHEMAR | 10 980 | 24 202 | 25 446 | 29 393 | 90 021 |
| 00-23-5-301-30101 | RECETTES DES DOUANES FIANARANTSOA | 12 578 | 20 709 | 21 773 | 25 150 | 80 210 |
| 00-23-5-316-31623 | RECETTES DES DOUANES MANAKARA | 7 847 | 11 069 | 11 637 | 13 442 | 43 995 |
| 00-23-5-317-31715 | RECETTES DES DOUANES MANANJARY | 8 027 | 11 249 | 11 826 | 13 661 | 44 763 |
| 00-23-5-401-40101 | RECETTES DES DOUANES MAHAJANGA | 30 161 | 27 986 | 29 426 | 33 989 | 121 562 |
| 00-23-5-501-50101 | RECETTES DES DOUANES TAMATAVE - PORT | 50 736 | 46 650 | 49 051 | 56 658 | 203 095 |
| 00-23-5-502-50216 | RECETTES DES DOUANES TAMATAVE - PETROLE | 11 553 | 19 775 | 20 790 | 24 015 | 76 133 |
| 00-23-5-503-50216 | RECETTES DES DOUANES TAMATAVE SHERRIT | 11 193 | 19 415 | 20 412 | 23 578 | 74 598 |
| 00-23-5-512-51206 | RECETTES DES DOUANES MAROANTSETRA | 0 | 12 750 | 13 404 | 15 483 | 41 637 |
| 00-23-5-515-51501 | RECETTES DES DOUANES SAINTE MARIE | 9 186 | 12 408 | 13 046 | 15 069 | 49 709 |
| 00-23-5-601-60101 | RECETTES DES DOUANES TOLIARA | 14 402 | 20 235 | 21 273 | 24 574 | 80 484 |

Prévision Depenses par service - En Milliers d'Ariary

| Ministère/Institution-Mission-Programme | | LF 2021 | LFI 2022 | Prév 2023 | Prév 2024 | Total |
|---|--|----------------------|----------------------|----------------------|----------------------|-----------------------|
| 00-23-5-614-61424 | RECETTES DES DOUANES TAOLAGNARO | 14 619 | 20 452 | 21 502 | 24 838 | 81 411 |
| 00-23-5-619-61905 | RECETTES DES DOUANES MORONDAVA | 11 870 | 20 092 | 21 124 | 24 401 | 77 487 |
| 02 | Compte particulier du Trésor | 19 922 000 | 21 441 140 | 21 441 140 | 21 441 140 | 84 245 420 |
| 02-23-0-320-00000 | DIRECTION DES STATISTIQUES ET DE LA COMPTABILITE | 19 922 000 | 21 441 140 | 21 441 140 | 21 441 140 | 84 245 420 |
| 05 | Fonds de Contrevaaleur | 0 | 1 113 000 | 0 | 0 | 1 113 000 |
| 05-23-0-300-00000 | DIRECTION GENERALE DES DOUANES | 0 | 1 113 000 | 0 | 0 | 1 113 000 |
| 117 | Trésor | 5 583 260 945 | 7 521 701 424 | 5 376 076 510 | 5 464 872 330 | 23 945 911 209 |
| 00 | Budget Général | 1 504 242 953 | 3 503 733 612 | 795 006 646 | 781 004 974 | 6 583 988 185 |
| 00-21-0-201-00000 | SERVICE ADMINISTRATIF ET FINANCIER -D G T | 2 634 950 | 4 130 896 | 4 351 850 | 5 026 754 | 16 144 450 |
| 00-21-0-202-00000 | SERVICE DE LA COMMUNICATION, DES RELATIONS PUBLIQUES ET DU PARTENARIAT | 137 904 | 213 704 | 224 707 | 259 557 | 835 872 |
| 00-21-0-203-00000 | SERVICE DE LA STRATEGIE ET DU DEVELOPPEMENT | 145 725 | 275 976 | 289 489 | 334 350 | 1 045 540 |
| 00-21-0-210-00000 | DIRECTION DE LA BRIGADE D'INVESTIGATION FINANCIERE ET DE L'AUDIT | 237 008 | 460 292 | 477 629 | 551 407 | 1 726 336 |
| 00-21-0-220-00000 | DIRECTION DE LA COMPTABILITE PUBLIQUE | 2 340 537 | 4 379 113 | 4 546 626 | 5 249 049 | 16 515 325 |
| 00-21-0-221-00000 | SERVICE DE LA REGLEMENTATION COMPTABLE ET FINANCIERE | 115 500 | 211 565 | 222 458 | 256 961 | 806 484 |
| 00-21-0-225-00000 | AGENCE COMPTABLE CENTRALE DU TRESOR ET DE LA DETTE PUBLIQUE | 29 066 | 51 956 | 54 629 | 63 101 | 198 752 |
| 00-21-0-226-00000 | PAIERIE GENERALE D'ANTANANARIVO | 118 054 | 200 031 | 210 236 | 242 836 | 771 157 |
| 00-21-0-227-00000 | RECETTE GENERALE D'ANTANANARIVO | 93 101 | 152 282 | 160 121 | 184 955 | 590 459 |
| 00-21-0-228-00000 | AGENCE COMPTABLE CENTRALE DES POSTES DIPLOMATIQUES ET CONSULAIRES | 86 351 | 114 253 | 120 136 | 138 766 | 459 506 |
| 00-21-0-22D-00000 | AGENCE COMPTABLE DES AIDES ET DES FONDS DE CONTRE-VALEUR | 10 572 | 19 908 | 20 932 | 24 178 | 75 590 |
| 00-21-0-230-00000 | DIRECTION DE LA DETTE PUBLIQUE | 522 682 060 | 569 140 336 | 646 412 500 | 611 208 386 | 2 349 443 282 |
| 00-21-0-240-00000 | DIRECTION DES ETUDES | 218 552 | 426 733 | 445 112 | 513 977 | 1 604 374 |
| 00-21-0-250-00000 | DIRECTION DES OPERATIONS FINANCIERES | 38 186 170 | 75 101 618 | 8 419 520 | 7 480 926 | 129 188 234 |
| 00-21-2-120-11917 | TRESORERIE GENERALE BONGOLAVA | 40 997 | 86 706 | 91 097 | 105 218 | 324 018 |
| 00-21-2-140-11001 | TRESORERIE GENERALE VAKINANKARATRA | 25 327 | 61 927 | 64 978 | 75 049 | 227 281 |
| 00-21-2-210-20101 | TRESORERIE GENERALE DIANA | 43 738 | 97 288 | 102 186 | 118 029 | 361 241 |
| 00-21-2-220-20824 | TRESORERIE GENERALE SAVA | 31 398 | 58 807 | 61 762 | 71 336 | 223 303 |
| 00-21-2-310-30101 | TRESORERIE GENERALE HAUTE MATSIATRA | 53 439 | 109 076 | 114 526 | 132 279 | 409 320 |
| 00-21-2-320-30914 | TRESORERIE GENERALE ATSIMO ATSIANANA | 32 855 | 83 455 | 87 640 | 101 230 | 305 180 |
| 00-21-2-330-30606 | TRESORERIE GENERALE AMORON' I MANIA | 23 066 | 71 439 | 75 008 | 86 634 | 256 147 |
| 00-21-2-340-31307 | TRESORERIE GENERALE IHOROMBE | 22 831 | 42 020 | 44 109 | 50 947 | 159 907 |
| 00-21-2-350-31623 | TRESORERIE GENERALE VATOVAVY FITOVINANY | 53 837 | 84 386 | 88 616 | 102 354 | 329 193 |
| 00-21-2-410-40101 | TRESORERIE GENERALE BOENY | 45 961 | 99 033 | 103 968 | 120 085 | 369 047 |
| 00-21-2-420-41210 | TRESORERIE GENERALE BETSIBOKA | 25 821 | 63 532 | 66 728 | 77 074 | 233 155 |
| 00-21-2-430-41312 | TRESORERIE GENERALE MELAKY | 33 571 | 73 981 | 77 716 | 89 765 | 275 033 |
| 00-21-2-440-40711 | TRESORERIE GENERALE SOFIA | 29 484 | 65 357 | 68 611 | 79 246 | 242 698 |
| 00-21-2-510-50101 | TRESORERIE GENERALE ATSIANANA | 57 242 | 107 884 | 113 192 | 130 735 | 409 053 |
| 00-21-2-520-50905 | TRESORERIE GENERALE ANALANJIROFO | 34 356 | 75 056 | 78 808 | 91 025 | 279 245 |
| 00-21-2-530-50302 | TRESORERIE GENERALE ALAOTRA MANGORO | 23 724 | 58 597 | 61 499 | 71 034 | 214 854 |
| 00-21-2-610-60101 | TRESORERIE GENERALE ATSIMO ANDREFANA | 59 663 | 117 933 | 123 767 | 142 951 | 444 314 |
| 00-21-2-620-60406 | TRESORERIE GENERALE ANDROY | 23 949 | 62 549 | 65 696 | 75 883 | 228 077 |
| 00-21-2-630-61905 | TRESORERIE GENERALE MENABE | 26 446 | 71 919 | 75 511 | 87 216 | 261 092 |
| 00-21-2-640-61424 | TRESORERIE GENERALE ANOSY | 35 966 | 73 305 | 76 966 | 88 898 | 275 135 |
| 00-21-3-116-11212 | PP ARIVONIMAMO | 4 310 | 8 140 | 8 537 | 9 862 | 30 849 |
| 00-21-3-116-11813 | PP SOAVINANDRIANA | 4 103 | 7 640 | 8 012 | 9 255 | 29 010 |
| 00-21-3-126-11503 | PP FENOARIVOBÉ | 1 109 | 3 867 | 4 045 | 4 672 | 13 693 |
| 00-21-3-146-10402 | PP AMBATOLAMPY | 2 431 | 6 031 | 6 319 | 7 299 | 22 080 |
| 00-21-3-146-10909 | PP ANTANIFOTSY | 27 984 | 31 014 | 32 589 | 37 643 | 129 230 |
| 00-21-3-146-11310 | PP BETAFO | 3 677 | 7 950 | 8 338 | 9 629 | 29 594 |
| 00-21-3-146-11404 | PP FARATSIHO | 3 722 | 6 682 | 7 004 | 8 088 | 25 496 |
| 00-21-3-216-20302 | PP AMBANJA | 15 160 | 17 936 | 18 839 | 21 758 | 73 693 |
| 00-21-3-216-20404 | PP AMBILOBE | 3 877 | 7 457 | 7 818 | 9 032 | 28 184 |
| 00-21-3-226-10301 | PP ANTANANARIVO-AVARADRANO | 0 | 46 072 | 48 443 | 55 956 | 150 471 |
| 00-21-3-226-20504 | PP ANDAPA | 4 341 | 6 993 | 7 331 | 8 468 | 27 133 |
| 00-21-3-226-20919 | PP VOHEMAR | 3 999 | 7 557 | 7 923 | 9 152 | 28 631 |
| 00-21-3-316-30301 | PP AMBALAVAO | 3 723 | 6 123 | 6 418 | 7 412 | 23 676 |
| 00-21-3-316-30503 | PP AMBOHIMAHASOA | 3 387 | 6 387 | 6 696 | 7 732 | 24 202 |
| 00-21-3-316-31403 | PP IKALAMAVONY | 1 058 | 3 458 | 3 615 | 4 175 | 12 306 |
| 00-21-3-326-30703 | PP BEFOTAKA | 3 663 | 8 406 | 8 816 | 10 184 | 31 069 |
| 00-21-3-326-31805 | PP MIDONGY DU SUD | 3 663 | 8 406 | 8 816 | 10 184 | 31 069 |
| 00-21-3-326-32024 | PP VANGAINDRANO | 3 648 | 8 463 | 8 877 | 10 254 | 31 242 |

Prévision Depenses par service - En Milliers d'Ariary

| Ministère/Institution-Mission-Programme | LF 2021 | LFI 2022 | Prév 2023 | Prév 2024 | Total | |
|---|--|----------|-----------|-----------|--------|---------|
| 00-21-3-326-32216 | PP VONDROZO | 3 757 | 8 464 | 8 878 | 10 254 | 31 353 |
| 00-21-3-336-30401 | PP AMBATOFINANDRAHANA | 3 384 | 7 463 | 7 825 | 9 038 | 27 710 |
| 00-21-3-336-30804 | PP FANDRIANA | 2 116 | 6 053 | 6 343 | 7 325 | 21 837 |
| 00-21-3-336-32301 | PP MANANDRIANA | 1 804 | 4 962 | 5 196 | 6 000 | 17 962 |
| 00-21-3-346-31102 | PP IAKORA | 3 861 | 8 119 | 8 515 | 9 836 | 30 331 |
| 00-21-3-346-31502 | PP IVOHIBE | 4 293 | 8 266 | 8 669 | 10 013 | 31 241 |
| 00-21-3-356-31007 | PP FORT-CARNOT | 1 671 | 5 858 | 6 137 | 7 088 | 20 754 |
| 00-21-3-356-31208 | PP IFANADIANA | 2 021 | 6 006 | 6 293 | 7 268 | 21 588 |
| 00-21-3-356-31907 | PP NOSY VARIKA | 3 243 | 7 770 | 8 149 | 9 412 | 28 574 |
| 00-21-3-356-32115 | PP VOHIPENO | 1 715 | 5 480 | 5 741 | 6 630 | 19 566 |
| 00-21-3-416-40301 | PP AMBATO BOENI | 3 871 | 8 511 | 8 928 | 10 312 | 31 622 |
| 00-21-3-416-41610 | PP MAROVOAY | 14 487 | 18 474 | 19 403 | 22 413 | 74 777 |
| 00-21-3-416-41707 | PP MITSINJO | 4 131 | 8 582 | 9 002 | 10 398 | 32 113 |
| 00-21-3-416-42003 | PP SOALALA | 3 745 | 8 683 | 9 108 | 10 521 | 32 057 |
| 00-21-3-426-41104 | PP KANDREHO | 4 165 | 7 138 | 7 484 | 8 645 | 27 432 |
| 00-21-3-426-42112 | PP TSARATANANA | 4 435 | 7 408 | 7 767 | 8 972 | 28 582 |
| 00-21-3-436-40401 | PP AMBATOMAINTY | 3 746 | 8 083 | 8 477 | 9 793 | 30 099 |
| 00-21-3-436-40601 | PP ANTSALOVA | 1 960 | 5 918 | 6 199 | 7 161 | 21 238 |
| 00-21-3-436-41004 | PP BESALAMPY | 1 848 | 6 448 | 6 758 | 7 805 | 22 859 |
| 00-21-3-436-41803 | PP MORAFENOBE | 1 333 | 5 519 | 5 780 | 6 676 | 19 308 |
| 00-21-3-446-40504 | PP ANALALAVA | 3 956 | 7 199 | 7 549 | 8 719 | 27 423 |
| 00-21-3-446-40810 | PP BEALANANA | 3 748 | 7 768 | 8 147 | 9 409 | 29 072 |
| 00-21-3-446-40907 | PP BEFANDRIANA | 3 469 | 7 012 | 7 352 | 8 491 | 26 324 |
| 00-21-3-446-41405 | PP MAMPIKONY | 4 138 | 7 388 | 7 749 | 8 950 | 28 225 |
| 00-21-3-446-41518 | PP MANDRITSARA | 3 611 | 7 054 | 7 397 | 8 543 | 26 605 |
| 00-21-3-446-41910 | PP PORT-BERGE | 3 763 | 7 063 | 7 406 | 8 555 | 26 787 |
| 00-21-3-516-50701 | PP TANAMBAO-MANAMPOTSY | 1 859 | 2 244 | 2 339 | 2 701 | 9 143 |
| 00-21-3-516-50815 | PP BRICKAVILLE | 4 336 | 8 256 | 8 659 | 10 003 | 31 254 |
| 00-21-3-516-51008 | PP MAHANORO | 4 552 | 8 097 | 8 493 | 9 808 | 30 950 |
| 00-21-3-516-51311 | PP MAROLAMBO | 4 461 | 9 171 | 9 622 | 11 114 | 34 368 |
| 00-21-3-516-51716 | PP VATOMANDRY | 2 548 | 5 500 | 5 762 | 6 655 | 20 465 |
| 00-21-3-526-51107 | PP MANANARA-NORD | 1 754 | 7 369 | 7 728 | 8 925 | 25 776 |
| 00-21-3-526-51206 | PP MAROANTSETRA | 1 686 | 5 936 | 6 221 | 7 184 | 21 027 |
| 00-21-3-526-51501 | PP SAINTE-MARIE | 1 417 | 6 175 | 6 471 | 7 475 | 21 538 |
| 00-21-3-526-51609 | PP SOANIERANA - IVONGO | 1 974 | 7 389 | 7 748 | 8 949 | 26 060 |
| 00-21-3-526-51810 | PP VAVATENINA | 1 417 | 5 475 | 5 736 | 6 625 | 19 253 |
| 00-21-3-536-50405 | PP AMPARAFARAVOLA | 3 734 | 7 377 | 7 735 | 8 934 | 27 780 |
| 00-21-3-536-50501 | PP ANDILAMENA | 3 677 | 7 149 | 7 496 | 8 657 | 26 979 |
| 00-21-3-536-50605 | PP ANOSIBE AN'ALA | 3 763 | 8 610 | 9 032 | 10 431 | 31 836 |
| 00-21-3-616-60502 | PP AMPANIHY | 1 293 | 4 893 | 5 125 | 5 918 | 17 229 |
| 00-21-3-616-60602 | PP ANKAZOABO | 1 879 | 6 606 | 6 926 | 7 999 | 23 410 |
| 00-21-3-616-61001 | PP BENENITRA | 1 574 | 5 274 | 5 525 | 6 381 | 18 754 |
| 00-21-3-616-61102 | PP BEROROHA | 4 097 | 7 602 | 7 973 | 9 208 | 28 880 |
| 00-21-3-616-61205 | PP BETIOKY | 4 221 | 8 499 | 8 915 | 10 297 | 31 932 |
| 00-21-3-616-61806 | PP MOROMBE | 4 175 | 7 775 | 8 155 | 9 419 | 29 524 |
| 00-21-3-616-62010 | PP SAKARAH | 3 900 | 8 439 | 8 853 | 10 225 | 31 417 |
| 00-21-3-626-60701 | PP BEKILY | 1 724 | 5 084 | 5 325 | 6 149 | 18 282 |
| 00-21-3-626-60901 | PP BELOHA | 1 849 | 5 922 | 6 206 | 7 166 | 21 143 |
| 00-21-3-626-62105 | PP TSIHOMBE | 2 556 | 7 706 | 8 081 | 9 334 | 27 677 |
| 00-21-3-636-60807 | PP BELO-SUR-TSIRIBIHINA | 1 958 | 4 958 | 5 191 | 5 997 | 18 104 |
| 00-21-3-636-61507 | PP MAHABO | 4 256 | 7 457 | 7 818 | 9 032 | 28 563 |
| 00-21-3-636-61605 | PP MANJA | 4 550 | 7 780 | 8 158 | 9 425 | 29 913 |
| 00-21-3-636-61713 | PP MIANDRIVAZO | 4 434 | 7 621 | 7 992 | 9 231 | 29 278 |
| 00-21-3-646-60301 | PP Amboasary | 1 629 | 5 001 | 5 238 | 6 049 | 17 917 |
| 00-21-3-646-60314 | PP Tsivory | 4 285 | 8 843 | 9 276 | 10 714 | 33 118 |
| 00-21-3-646-61308 | PP Betroka | 3 928 | 7 789 | 8 169 | 9 435 | 29 321 |
| 00-21-3-646-61417 | PP Manantenina | 1 765 | 5 880 | 6 162 | 7 116 | 20 923 |
| 00-21-4-101-10101 | TRESORERIE MUNICIPALE D'ANTANANARIVO | 12 183 | 41 747 | 43 895 | 50 702 | 148 527 |
| 00-21-4-102-10212 | TRESORERIE PRINCIPALE INTERCOMMUNALE DE BONGATSARA | 9 319 | 24 228 | 25 473 | 29 423 | 88 443 |
| 00-21-4-117-11707 | TRESORERIE PRINCIPALE MIARINARIVO | 22 664 | 71 834 | 75 460 | 87 159 | 257 117 |
| 00-21-4-206-20606 | TRESORERIE PRINCIPALE ANTALAHA | 21 627 | 52 680 | 55 318 | 63 895 | 193 520 |

Prévision Depenses par service - En Milliers d'Ariary

| Ministère/Institution-Mission-Programme | LF 2021 | LFI 2022 | Prév 2023 | Prév 2024 | Total | |
|---|--|----------------------|----------------------|----------------------|----------------------|-----------------------|
| 00-21-4-207-20705 | TRESORERIE PRINCIPALE NOSY-BE | 25 676 | 60 168 | 63 193 | 72 989 | 222 026 |
| 00-21-4-22G-10518 | TRESORERIE PRINCIPALE INRECOMMUNALE D IVATO | 50 175 | 61 778 | 64 958 | 75 032 | 251 943 |
| 00-21-4-22H-51417 | TRESORERIE PRINCIPALE INTERCOMMUNALE DE MORAMANGA | 38 631 | 56 959 | 59 819 | 69 093 | 224 502 |
| 00-21-4-317-31715 | TRESORERIE PRINCIPALE MANANJARY | 18 318 | 51 019 | 53 570 | 61 877 | 184 784 |
| 00-21-6-261-00000 | COMPTABLE AMBAMAD PARIS | 10 402 | 19 157 | 20 141 | 23 264 | 72 964 |
| 00-21-6-262-00000 | COMPTABLE AMBAMAD C.E.I. | 10 836 | 22 089 | 23 225 | 26 826 | 82 976 |
| 00-21-6-263-00000 | COMPTABLE AMBAMAD Belgique | 9 939 | 12 655 | 13 304 | 15 369 | 51 267 |
| 00-21-6-264-00000 | COMPTABLE AMBAMAD Italie | 9 701 | 19 875 | 20 894 | 24 136 | 74 606 |
| 00-21-6-266-00000 | COMPTABLE AMBAMAD WASHINGTON | 13 554 | 23 753 | 24 974 | 28 846 | 91 127 |
| 00-21-6-267-00000 | COMPTABLE AMBAMAD Canada | 10 739 | 24 030 | 25 264 | 29 183 | 89 216 |
| 00-21-6-268-00000 | COMPTABLE AMBAMAD ETHIOPIE | 8 878 | 17 594 | 18 498 | 21 367 | 66 337 |
| 00-21-6-269-00000 | COMPTABLE AMBAMAD MAURICE | 7 525 | 13 327 | 14 010 | 16 184 | 51 046 |
| 00-21-6-270-00000 | COMPTABLE AMBAMAD ALGER | 6 670 | 11 843 | 12 451 | 14 382 | 45 346 |
| 00-21-6-271-00000 | COMPTABLE AMBAMAD CHINE | 9 099 | 17 828 | 18 743 | 21 650 | 67 320 |
| 00-21-6-272-00000 | COMPTABLE AMBAMAD JAPON | 11 842 | 21 680 | 22 793 | 26 329 | 82 644 |
| 00-21-6-273-00000 | COMPTABLE CONSULAT MARSEILLE | 7 819 | 19 061 | 20 040 | 23 148 | 70 068 |
| 00-21-6-275-00000 | COMPTABLE REPERMAD UNESCO PARIS | 8 148 | 11 048 | 11 615 | 13 416 | 44 227 |
| 00-21-6-276-00000 | COMPTABLE REPERMAD OIT (GENEVE) | 7 859 | 16 726 | 17 586 | 20 312 | 62 483 |
| 00-21-6-278-00000 | COMPTABLE REPERMAD O.N.U. | 9 742 | 16 486 | 17 333 | 20 020 | 63 581 |
| 00-21-6-280-00000 | COMPTABLE AMBAMAD BERLIN | 9 799 | 15 895 | 16 710 | 19 303 | 61 707 |
| 00-21-6-281-00000 | COMPTABLE AMBAMAD LONDRES | 10 745 | 18 751 | 19 714 | 22 772 | 71 982 |
| 00-21-6-282-00000 | COMPTABLE AMBAMAD DAKAR | 7 246 | 10 825 | 11 380 | 13 146 | 42 597 |
| 00-21-6-283-00000 | COMPTABLE AMBAMAD PRETORIA | 7 886 | 10 665 | 11 213 | 12 950 | 42 714 |
| 00-21-6-285-00000 | COMPTABLE CONSULAT CAPE TOWN | 8 286 | 11 077 | 11 644 | 13 450 | 44 457 |
| 00-21-6-286-00000 | COMPTABLE CONSULAT LA RENION | 7 970 | 15 579 | 16 377 | 18 918 | 58 844 |
| 00-21-6-289-00000 | COMPTABLE AMBAMAD NEW DELHI | 15 394 | 25 649 | 26 967 | 31 151 | 99 161 |
| 00-21-6-290-00000 | COMPTABLE AMBAMAD RIYAD | 20 722 | 43 604 | 45 846 | 52 958 | 163 130 |
| 00-21-8-232-00000 | TRESORERIE MINISTERIELLE CHARGEE DE LA FONCTION PUBLIQUE | 10 431 | 35 715 | 37 551 | 43 376 | 127 073 |
| 00-21-8-241-00000 | TRESORERIE MINISTERIELLE CHARGEE DE L'AGRICULTURE | 12 644 | 36 699 | 38 587 | 44 570 | 132 500 |
| 00-21-8-271-00000 | TRESORERIE MINISTERIELLE CHARGEE DE LA SANTE | 11 901 | 35 117 | 36 923 | 42 649 | 126 590 |
| 00-21-8-281-00000 | TRESORERIE MINISTERIELLE CHARGEE DE L'ENSEIGNEMENT | 12 636 | 31 596 | 33 219 | 38 371 | 115 822 |
| 00-21-9-110-00000 | PERSONNEL FINANCES CENTRAL | 80 740 856 | 112 117 498 | 120 324 761 | 139 390 733 | 452 573 848 |
| 00-21-R-228-00000 | AGENCE COMPTABLE CENTRALE DES POSTES DIPLOMATIQUES ET CONSULAIRES/ OPERATION DE REGULARISATION | 18 511 577 | 13 434 726 | 0 | 0 | 31 946 303 |
| 00-21-R-22D-00000 | AGENCE COMPTABLE DES AIDES ET DES FONDS DE CONTRE-VALEUR/ OPERATION DE REGULARISATION | 14 413 | 0 | 0 | 0 | 14 413 |
| 00-21-R-230-00000 | DIRECTION DE LA DETTE PUBLIQUE/ OPERATION DE REGULARISATION | 834 976 061 | 2 715 000 000 | 0 | 0 | 3 549 976 061 |
| 00-21-R-253-00000 | SERVICE DE LA PARTICIPATION FINANCIERE DE L'ETAT/ OPERATION DE REGULARISATION | 13 | 0 | 0 | 0 | 13 |
| 00-21-T-223-00000 | SERVICE DE LA GESTION DES RESSOURCES/ DEPENSE OBLIGATOIRE A CARACTERE EVALUATIF | 1 484 429 | 5 152 590 | 5 418 050 | 6 258 296 | 18 313 365 |
| 02 | Compte particulier du Trésor | 597 018 961 | 684 933 238 | 340 303 548 | 177 942 016 | 1 800 197 763 |
| 02-21-0-201-00000 | SERVICE ADMINISTRATIF ET FINANCIER - DGT | 10 077 404 | 15 322 394 | 15 322 394 | 15 322 394 | 56 044 586 |
| 02-21-0-230-00000 | DDP / C P T | 187 306 923 | 270 934 534 | 323 981 154 | 161 619 622 | 943 842 233 |
| 02-21-0-253-00000 | SERVICE DE LA PARTICIPATION FINANCIERE DE L'ETAT | 311 212 484 | 272 393 510 | 0 | 0 | 583 605 994 |
| 02-21-C-253-00000 | SERVICE DE LA PARTICIPATION FINANCIERE DE L'ETAT/C-A-S OPERATIONS LIEES A LA PRIVATISATION | 1 000 000 | 1 000 000 | 1 000 000 | 1 000 000 | 4 000 000 |
| 02-21-R-230-00000 | DIRECTION DE LA DETTE PUBLIQUE (CPT)/ OPERATION DE REGULARISATION | 62 065 000 | 36 000 000 | 0 | 0 | 98 065 000 |
| 02-21-R-253-00000 | SERVICE DE LA PARTICIPATION FINANCIERE DE L'ETAT/ OPERATION DE REGULARISATION | 25 357 150 | 89 282 800 | 0 | 0 | 114 639 950 |
| 05 | Fonds de Contrevaaleur | 3 880 000 | 3 894 300 | 0 | 0 | 7 774 300 |
| 05-21-0-201-00000 | SERVICE ADMINISTRATIF ET FINANCIER -D G T / FCV | 3 880 000 | 3 894 300 | 0 | 0 | 7 774 300 |
| 06 | Dettes Publiques | 3 478 119 031 | 3 329 140 274 | 4 240 766 316 | 4 505 925 340 | 15 553 950 961 |
| 06-21-0-230-00000 | DIRECTION DE LA DETTE PUBLIQUE /OPERATION DE FINANCEMENT | 2 853 945 128 | 3 329 140 274 | 4 240 766 316 | 4 505 925 340 | 14 929 777 058 |
| 06-21-R-230-00000 | DIRECTION DE LA DETTE PUBLIQUE (OPERATION DE FINANCEMENT)/ OPERATION DE REGULARISATION | 624 173 903 | 0 | 0 | 0 | 624 173 903 |
| 129 | Contrôle Budgétaire et Financière | 25 969 433 | 31 951 431 | 34 242 204 | 39 659 990 | 131 823 058 |
| 00 | Budget Général | 25 969 433 | 31 951 431 | 34 242 204 | 39 659 990 | 131 823 058 |
| 00-21-9-110-00000 | PERSONNEL FINANCES CENTRAL | 23 713 379 | 29 676 590 | 31 848 977 | 36 895 589 | 122 134 535 |
| 00-23-0-500-00000 | DIRECTION GENERALE DU CONTRÔLE FINANCIER | 1 484 298 | 1 475 741 | 1 553 172 | 1 794 018 | 6 307 229 |
| 00-23-8-01A-00000 | DELEGATION DU CONTRÔLE FINANCIER /PRESIDENCE | 14 384 | 14 384 | 15 122 | 17 468 | 61 358 |
| 00-23-8-02A-00000 | DELEGATION DU CONTRÔLE FINANCIER /SENAT | 14 384 | 14 384 | 15 122 | 17 468 | 61 358 |

Prévision Depenses par service - En Milliers d'Ariary

| Ministère/Institution-Mission-Programme | LF 2021 | LFI 2022 | Prév 2023 | Prév 2024 | Total | |
|---|--|----------|-----------|-----------|--------|--------|
| 00-23-8-03A-00000 | DELEGATION DU CONTRÔLE FINANCIER /ASSEMBLEE NATIONALE | 14 384 | 14 384 | 15 122 | 17 468 | 61 358 |
| 00-23-8-04A-00000 | DELEGATION DU CONTRÔLE FINANCIER /HAUTE COUR CONSTITUTIONNELLE | 14 384 | 14 384 | 15 122 | 17 468 | 61 358 |
| 00-23-8-05A-00000 | DELEGATION DU CONTRÔLE FINANCIER /PRIMATURE | 14 384 | 14 384 | 15 122 | 17 468 | 61 358 |
| 00-23-8-06A-00000 | DELEGATION DU CONTRÔLE FINANCIER /CONSEIL DE LA RECONCILIATION NATIONALE | 14 384 | 14 384 | 15 122 | 17 468 | 61 358 |
| 00-23-8-07A-00000 | DELEGATION DU CONTRÔLE FINANCIER /COMMISSION ELECTORALE NATIONALE INDEPENDANTE | 14 384 | 14 384 | 15 122 | 17 468 | 61 358 |
| 00-23-8-11A-00000 | DELEGATION DU CONTRÔLE FINANCIER /MINISTERE DES AFFAIRES ETRANGERES | 14 384 | 14 384 | 15 122 | 17 468 | 61 358 |
| 00-23-8-12A-00000 | DELEGATION DU CONTRÔLE FINANCIER /MINISTERE DE LA DEFENSE NATIONALE | 14 384 | 14 384 | 15 122 | 17 468 | 61 358 |
| 00-23-8-13A-00000 | DELEGATION DU CONTRÔLE FINANCIER /SECRETAIRE D'ETAT AUPRES DU MINISTERE DE LA DEFENSE NATIONALE CHARGE DE LA GENDARMERIE | 14 384 | 14 384 | 15 122 | 17 468 | 61 358 |
| 00-23-8-14A-00000 | DELEGATION DU CONTRÔLE FINANCIER /MINISTERE DE L'INTERIEUR ET DE LA DECENTRALISATION | 14 384 | 14 384 | 15 122 | 17 468 | 61 358 |
| 00-23-8-15A-00000 | DELEGATION DU CONTRÔLE FINANCIER /MINISTERE DE LA SECURITE PUBLIQUE | 14 384 | 14 384 | 15 122 | 17 468 | 61 358 |
| 00-23-8-16A-00000 | DELEGATION DU CONTRÔLE FINANCIER /MINISTERE DE LA JUSTICE | 14 384 | 14 384 | 15 122 | 17 468 | 61 358 |
| 00-23-8-207-20705 | POSTE CONTRÔLE FINANCIER DE NOSY BE HELL - VILLE | 14 140 | 14 140 | 14 864 | 17 170 | 60 314 |
| 00-23-8-21A-00000 | DELEGATION DU CONTRÔLE FINANCIER /MINISTERE DE L'ECONOMIE ET DES FINANCES | 14 384 | 14 384 | 15 122 | 17 468 | 61 358 |
| 00-23-8-32A-00000 | DELEGATION DU CONTRÔLE FINANCIER /MINISTERE DU TRAVAIL, DE L'EMPLOI, DE LA FONCTION PUBLIQUE ET DES LOIS SOCIALES | 14 384 | 14 384 | 15 122 | 17 468 | 61 358 |
| 00-23-8-34A-00000 | DELEGATION DU CONTRÔLE FINANCIER /MINISTERE DE L'INDUSTRIE, DU COMMERCE ET DE L'ARTISANAT | 14 384 | 14 384 | 15 122 | 17 468 | 61 358 |
| 00-23-8-37A-00000 | DELEGATION DU CONTRÔLE FINANCIER /MINISTERE DE LA COMMUNICATION ET DE LA CULTURE | 14 384 | 14 384 | 15 122 | 17 468 | 61 358 |
| 00-23-8-41A-00000 | DELEGATION DU CONTRÔLE FINANCIER /MINISTERE DE L'AGRICULTURE, DE L'ELEVAGE ET DE LA PECHE | 14 384 | 14 384 | 15 122 | 17 468 | 61 358 |
| 00-23-8-44A-00000 | DELEGATION DU CONTRÔLE FINANCIER /MINISTERE DE L'ENVIRONNEMENT ET DU DEVELOPPEMENT DURABLE | 14 384 | 14 384 | 15 122 | 17 468 | 61 358 |
| 00-23-8-51A-00000 | DELEGATION DU CONTRÔLE FINANCIER /MINISTERE DE L'ENERGIE ET DES HYDROCARBURES | 0 | 14 384 | 15 122 | 17 468 | 46 974 |
| 00-23-8-52A-00000 | DELEGATION DU CONTRÔLE FINANCIER /MINISTERE DE L'ENERGIE, DE L'EAU ET DES HYDROCARBURES | 14 384 | 0 | 0 | 0 | 14 384 |
| 00-23-8-52B-00000 | DELEGATION DU CONTRÔLE FINANCIER /MINISTERE DE L'EAU, DE L'ASSAINISSEMENT ET DE L'HYGIENE | 0 | 14 384 | 15 122 | 17 468 | 46 974 |
| 00-23-8-53A-00000 | DELEGATION DU CONTRÔLE FINANCIER /MINISTERE DES MINES ET DES RESSOURCES STRATEGIQUES | 14 384 | 14 384 | 15 122 | 17 468 | 61 358 |
| 00-23-8-550-10101 | DELEGATION RÉGIONALE DU CONTRÔLE FINANCIER ANALAMANGA | 14 629 | 14 629 | 15 377 | 17 763 | 62 398 |
| 00-23-8-550-11001 | DELEGATION RÉGIONALE DU CONTRÔLE FINANCIER VAKINANKARATRA | 13 820 | 13 820 | 14 528 | 16 782 | 58 950 |
| 00-23-8-550-11707 | DELEGATION RÉGIONALE DU CONTRÔLE FINANCIER ITASY | 13 728 | 13 728 | 14 431 | 16 670 | 58 557 |
| 00-23-8-550-11917 | DELEGATION RÉGIONALE DU CONTRÔLE FINANCIER BONGOLAVA | 13 728 | 13 728 | 14 431 | 16 670 | 58 557 |
| 00-23-8-550-20101 | DELEGATION RÉGIONALE DU CONTRÔLE FINANCIER DIANA | 15 011 | 14 711 | 15 462 | 17 861 | 63 045 |
| 00-23-8-550-20824 | DELEGATION RÉGIONALE DU CONTRÔLE FINANCIER SAVA | 13 911 | 13 911 | 14 623 | 16 892 | 59 337 |
| 00-23-8-550-30101 | DELEGATION RÉGIONALE DU CONTRÔLE FINANCIER HAUTE MATSIATRA | 14 454 | 14 454 | 15 192 | 17 549 | 61 649 |
| 00-23-8-550-30606 | DELEGATION RÉGIONALE DU CONTRÔLE FINANCIER AMORONTI MANIA | 14 140 | 14 140 | 14 864 | 17 170 | 60 314 |
| 00-23-8-550-30914 | DELEGATION RÉGIONALE DU CONTRÔLE FINANCIER ATSIMO ATSIANANA | 13 728 | 13 728 | 14 431 | 16 670 | 58 557 |
| 00-23-8-550-31307 | DELEGATION RÉGIONALE DU CONTRÔLE FINANCIER IHOROMBE | 13 728 | 13 728 | 14 431 | 16 670 | 58 557 |
| 00-23-8-550-31623 | DELEGATION RÉGIONALE DU CONTRÔLE FINANCIER VATOVAVY FITOVINANY | 14 140 | 14 140 | 14 864 | 17 170 | 60 314 |
| 00-23-8-550-40101 | DELEGATION RÉGIONALE DU CONTRÔLE FINANCIER BOENY | 14 546 | 14 546 | 15 289 | 17 661 | 62 042 |
| 00-23-8-550-40711 | DELEGATION RÉGIONALE DU CONTRÔLE FINANCIER SOFIA | 13 728 | 13 728 | 14 431 | 16 670 | 58 557 |
| 00-23-8-550-41210 | DELEGATION RÉGIONALE DU CONTRÔLE FINANCIER BETSIBOKA | 14 140 | 14 140 | 14 864 | 17 170 | 60 314 |
| 00-23-8-550-41312 | DELEGATION RÉGIONALE DU CONTRÔLE FINANCIER MELAKY | 13 728 | 13 728 | 14 431 | 16 670 | 58 557 |
| 00-23-8-550-50101 | DELEGATION RÉGIONALE DU CONTRÔLE FINANCIER ATSIANANA | 14 619 | 14 619 | 15 365 | 17 749 | 62 352 |
| 00-23-8-550-50302 | DELEGATION RÉGIONALE DU CONTRÔLE FINANCIER ALAOTRA MANGORO | 13 728 | 13 728 | 14 431 | 16 670 | 58 557 |
| 00-23-8-550-50905 | DELEGATION RÉGIONALE DU CONTRÔLE FINANCIER ANALANJIROFO | 14 728 | 14 140 | 14 864 | 17 170 | 60 902 |
| 00-23-8-550-60101 | DELEGATION RÉGIONALE DU CONTRÔLE FINANCIER ATSIMO ANDREFANA | 14 454 | 14 454 | 15 192 | 17 549 | 61 649 |
| 00-23-8-550-60406 | DELEGATION RÉGIONALE DU CONTRÔLE FINANCIER ANDROY | 14 232 | 14 232 | 14 961 | 17 282 | 60 707 |
| 00-23-8-550-61424 | DELEGATION RÉGIONALE DU CONTRÔLE FINANCIER ANOSY | 14 652 | 14 116 | 14 839 | 17 141 | 60 748 |
| 00-23-8-550-61905 | DELEGATION RÉGIONALE DU CONTRÔLE FINANCIER MENABE | 14 140 | 14 140 | 14 864 | 17 170 | 60 314 |
| 00-23-8-62A-00000 | DELEGATION DU CONTRÔLE FINANCIER /MINISTERE DE L'AMENAGEMENT DU TERRITOIRE, DE L'HABITAT ET DES TRAVAUX PUBLICS | 14 384 | 14 384 | 15 122 | 17 468 | 61 358 |
| 00-23-8-63A-00000 | DELEGATION DU CONTRÔLE FINANCIER /MINISTERE DES TRANSPORTS, DU TOURISME ET DE LA METEOROLOGIE | 14 384 | 14 384 | 15 122 | 17 468 | 61 358 |

Prévision Depenses par service - En Milliers d'Ariary

| Ministère/Institution-Mission-Programme | | LF 2021 | LF 2022 | Prév 2023 | Prév 2024 | Total |
|---|---|--------------------|----------------------|----------------------|----------------------|----------------------|
| 00-23-8-66A-00000 | DELEGATION DU CONTRÔLE FINANCIER /MINISTERE DES POSTES, DES TELECOMMUNICATIONS ET DEVELOPPEMENT NUMERIQUE | 14 384 | 14 384 | 15 122 | 17 468 | 61 358 |
| 00-23-8-71E-00000 | DELEGATION DU CONTRÔLE FINANCIER /MINISTERE DE LA SANTE PUBLIQUE | 14 384 | 14 384 | 15 122 | 17 468 | 61 358 |
| 00-23-8-75A-00000 | DELEGATION DU CONTRÔLE FINANCIER /MINISTERE DE LA JEUNESSE ET DES SPORTS | 14 384 | 14 384 | 15 122 | 17 468 | 61 358 |
| 00-23-8-76A-00000 | DELEGATION DU CONTRÔLE FINANCIER /MINISTERE DE LA POPULATION, DE LA PROTECTION SOCIALE ET DE LA PROMOTION DE LA FEMME | 14 384 | 14 384 | 15 122 | 17 468 | 61 358 |
| 00-23-8-81A-00000 | DELEGATION DU CONTRÔLE FINANCIER /MINISTERE DE L'EDUCATION NATIONALE ET DE L'ENSEIGNEMENT TECHNIQUE ET PROFESSIONNEL | 14 384 | 0 | 0 | 0 | 14 384 |
| 00-23-8-81B-00000 | DELEGATION DU CONTRÔLE FINANCIER /MINISTERE DE L'EDUCATION NATIONALE | 0 | 14 384 | 15 122 | 17 468 | 46 974 |
| 00-23-8-83A-00000 | DELEGATION DU CONTRÔLE FINANCIER /MINISTERE DE L'ENSEIGNEMENT TECHNIQUE ET DE LA FORMATION PROFESSIONNELLE | 0 | 14 384 | 15 122 | 17 468 | 46 974 |
| 00-23-8-84A-00000 | DELEGATION DU CONTRÔLE FINANCIER /MINISTERE DE L'ENSEIGNEMENT SUPERIEUR ET DE LA RECHERCHE SCIENTIFIQUE | 14 384 | 14 384 | 15 122 | 17 468 | 61 358 |
| 00-23-8-91A-00000 | DELEGATION DU CONTRÔLE FINANCIER /HAUT CONSEIL POUR LA DEFENSE DE LA DEMOCRATIE ET DE L'ETAT DE DROIT | 14 384 | 14 384 | 15 122 | 17 468 | 61 358 |
| 00-23-8-93A-00000 | DELEGATION DU CONTRÔLE FINANCIER /HAUTE COUR DE JUSTICE | 14 384 | 14 384 | 15 122 | 17 468 | 61 358 |
| 130 | Gestion Financière du Personnel de l'Etat | 898 292 587 | 1 031 389 730 | 1 043 580 676 | 1 066 493 664 | 4 039 756 657 |
| 00 | Budget Général | 105 064 587 | 132 789 730 | 144 980 676 | 167 893 664 | 550 728 657 |
| 00-21-9-110-00000 | PERSONNEL FINANCES CENTRAL | 89 552 657 | 119 901 969 | 128 679 068 | 149 068 829 | 487 202 523 |
| 00-23-0-F06-00000 | SERVICE DU PERSONNEL EXTERIEUR | 7 724 717 | 4 285 624 | 7 418 473 | 8 568 952 | 27 997 766 |
| 00-23-0-F30-00000 | DIRECTION DE LA GESTION DES EFFECTIFS DES AGENTS DE L'ETAT | 612 188 | 1 107 494 | 1 154 029 | 1 333 000 | 4 206 711 |
| 00-23-0-F31-00000 | SERVICE DE LA COORDINATION DES SERVICES DECONCENTRES | 39 000 | 39 624 | 41 665 | 48 127 | 168 416 |
| 00-23-0-F32-00000 | SERVICE DE LA GESTION DES EFFECTIFS DES AGENTS DE L'ETAT | 39 600 | 39 624 | 41 665 | 48 127 | 169 016 |
| 00-23-0-F33-00000 | SERVICE DE LA LEGISLATION ET DES ETUDES | 36 300 | 39 624 | 41 665 | 48 127 | 165 716 |
| 00-23-0-F34-00000 | SERVICE DE LA POLITIQUE DE PROTECTION DES AGENTS DE L'ETAT | 36 300 | 39 624 | 41 665 | 48 127 | 165 716 |
| 00-23-0-F40-00000 | DIRECTION DE LA SOLDE ET DES PENSIONS | 4 264 367 | 3 527 309 | 3 661 161 | 4 228 284 | 15 681 121 |
| 00-23-0-F41-00000 | SERVICE DE MANDATEMENT DE LA SOLDE ANALAMANGA | 30 000 | 39 624 | 41 665 | 48 127 | 159 416 |
| 00-23-0-F42-00000 | SERVICE CENTRAL DE LA SOLDE | 30 000 | 39 624 | 41 665 | 48 127 | 159 416 |
| 00-23-0-F43-00000 | SERVICE DE LA VALIDATION DES SERVICES PRECAIRES | 30 000 | 39 624 | 41 665 | 48 127 | 159 416 |
| 00-23-0-F44-00000 | SERVICE CENTRAL DE LA PREVOYANCE DES AGENTS DE L'ETAT | 30 000 | 39 624 | 41 665 | 48 127 | 159 416 |
| 00-23-0-F45-00000 | SERVICE DE LA LIQUIDATION DES PENSIONS | 30 000 | 39 624 | 41 665 | 48 127 | 159 416 |
| 00-23-0-F46-00000 | SERVICE DE L'ORDONNANCEMENT DES DEPENSES DE PENSIONS | 30 000 | 39 624 | 41 665 | 48 127 | 159 416 |
| 00-23-0-F47-00000 | SERVICE DES SECOURS DECES ET DES OPPOSITIONS | 30 000 | 39 624 | 41 665 | 48 127 | 159 416 |
| 00-23-2-F48-11001 | SERVICE REGIONAL DE LA SOLDE ET DES PENSIONS VAKINANKARATRA | 101 708 | 111 009 | 116 024 | 133 984 | 462 725 |
| 00-23-2-F48-11707 | SERVICE REGIONAL DE LA SOLDE ET DES PENSIONS ITASY | 80 044 | 78 194 | 81 677 | 94 318 | 334 233 |
| 00-23-2-F48-11917 | SERVICE REGIONAL DE LA SOLDE ET DES PENSIONS BONGOLAVA | 81 981 | 90 431 | 94 562 | 109 206 | 376 180 |
| 00-23-2-F48-20101 | SERVICE REGIONAL DE LA SOLDE ET DES PENSIONS DIANA | 96 145 | 113 868 | 119 108 | 137 553 | 466 674 |
| 00-23-2-F48-20824 | SERVICE REGIONAL DE LA SOLDE ET DES PENSIONS SAVA | 76 562 | 145 678 | 149 811 | 172 888 | 544 939 |
| 00-23-2-F48-30101 | SERVICE REGIONAL DE LA SOLDE ET DES PENSIONS HAUTE MATSIATRA | 87 857 | 98 731 | 102 753 | 118 641 | 407 982 |
| 00-23-2-F48-30606 | SERVICE REGIONAL DE LA SOLDE ET DES PENSIONS AMORONI MANIA | 88 700 | 205 880 | 209 869 | 242 110 | 746 559 |
| 00-23-2-F48-30914 | SERVICE REGIONAL DE LA SOLDE ET DES PENSIONS ATSIMO ATSIANANA | 80 896 | 146 250 | 150 488 | 173 676 | 551 310 |
| 00-23-2-F48-31307 | SERVICE REGIONAL DE LA SOLDE ET DES PENSIONS IHOROMBE | 81 188 | 106 730 | 110 343 | 127 370 | 425 631 |
| 00-23-2-F48-31623 | SERVICE REGIONAL DE LA SOLDE ET DES PENSIONS VATOVAVY FITOVINANY | 86 601 | 175 724 | 181 020 | 208 920 | 652 265 |
| 00-23-2-F48-31715 | SERVICE REGIONAL DE LA SOLDE ET DES PENSIONS VATOVAVY | 0 | 101 159 | 92 307 | 106 533 | 299 999 |
| 00-23-2-F48-40101 | SERVICE REGIONAL DE LA SOLDE ET DES PENSIONS BOENY | 92 715 | 105 970 | 110 448 | 127 533 | 436 666 |
| 00-23-2-F48-40711 | SERVICE REGIONAL DE LA SOLDE ET DES PENSIONS SOFIA | 79 978 | 173 278 | 177 137 | 204 374 | 634 767 |
| 00-23-2-F48-41210 | SERVICE REGIONAL DE LA SOLDE ET DES PENSIONS BETSIBOKA | 80 417 | 97 159 | 101 075 | 116 701 | 395 352 |
| 00-23-2-F48-41312 | SERVICE REGIONAL DE LA SOLDE ET DES PENSIONS MELAKY | 77 386 | 90 894 | 94 809 | 109 476 | 372 565 |
| 00-23-2-F48-50101 | SERVICE REGIONAL DE LA SOLDE ET DES PENSIONS ATSIANANA | 89 219 | 94 822 | 98 675 | 113 930 | 396 646 |
| 00-23-2-F48-50302 | SERVICE REGIONAL DE LA SOLDE ET DES PENSIONS ALAOTRA MANGORO | 92 096 | 263 938 | 268 166 | 309 324 | 933 524 |
| 00-23-2-F48-50905 | SERVICE REGIONAL DE LA SOLDE ET DES PENSIONS ANALANJIROFO | 74 414 | 133 190 | 136 959 | 158 058 | 502 621 |
| 00-23-2-F48-60101 | SERVICE REGIONAL DE LA SOLDE ET DES PENSIONS ATSIMO ANDREFANA | 79 146 | 83 690 | 87 227 | 100 717 | 350 780 |
| 00-23-2-F48-60406 | SERVICE REGIONAL DE LA SOLDE ET DES PENSIONS ANDROY | 95 184 | 134 578 | 139 916 | 161 539 | 531 217 |
| 00-23-2-F48-61424 | SERVICE REGIONAL DE LA SOLDE ET DES PENSIONS ANOSY | 94 992 | 148 782 | 153 626 | 177 321 | 574 721 |
| 00-23-2-F48-61905 | SERVICE REGIONAL DE LA SOLDE ET DES PENSIONS MENABE | 75 646 | 131 015 | 134 708 | 155 460 | 496 829 |
| 00-23-9-F48-20101 | SERVICE REGIONAL DE LA SOLDE ET DES PENSIONS DIANA | 85 000 | 88 140 | 87 941 | 101 360 | 362 441 |

Prévision Depenses par service - En Milliers d'Ariary

| Ministère/Institution-Mission-Programme | | LF 2021 | LFI 2022 | Prév 2023 | Prév 2024 | Total |
|---|--|-------------------|-------------------|-------------------|-------------------|--------------------|
| 00-23-9-F48-30101 | SERVICE REGIONAL DE LA SOLDE ET DES PENSIONS HAUTE MATSIATRA | 325 000 | 184 440 | 184 025 | 212 105 | 905 570 |
| 00-23-9-F48-40101 | SERVICE REGIONAL DE LA SOLDE ET DES PENSIONS BOENY | 115 500 | 111 040 | 110 790 | 127 695 | 465 025 |
| 00-23-9-F48-50101 | SERVICE REGIONAL DE LA SOLDE ET DES PENSIONS ATSIANANA | 168 583 | 146 140 | 145 811 | 168 060 | 628 594 |
| 00-23-9-F48-60101 | SERVICE REGIONAL DE LA SOLDE ET DES PENSIONS ATSIMO ANDREFANA | 62 500 | 170 740 | 170 355 | 196 350 | 599 945 |
| 02 | Compte particulier du Trésor | 793 228 000 | 898 600 000 | 898 600 000 | 898 600 000 | 3 489 028 000 |
| 02-23-0-F40-00000 | CRCM/CPR | 793 228 000 | 898 600 000 | 898 600 000 | 898 600 000 | 3 489 028 000 |
| 803 | Action sociale et développement | 6 335 339 | 815 814 | 857 842 | 990 886 | 8 999 881 |
| 00 | Budget Général | 6 335 339 | 815 814 | 857 842 | 990 886 | 8 999 881 |
| 00-21-0-A20-00000 | CELLULE DE COORDINATION DES PROJETS DE RELANCE ECONOMIQUE ET D'ACTIONS SOCIALS | 6 011 882 | 493 300 | 518 719 | 599 167 | 7 623 068 |
| 00-21-0-B00-00000 | SECRETARIAT GENERAL | 323 457 | 322 514 | 339 123 | 391 719 | 1 376 813 |
| 290 | PILOTAGE DE L'ECONOMIE | 26 577 120 | 33 928 787 | 36 369 565 | 42 127 128 | 139 002 600 |
| 014 | Administration et Coordination | 25 422 717 | 32 583 929 | 34 969 150 | 40 510 170 | 133 485 966 |
| 00 | Budget Général | 25 422 717 | 32 583 929 | 34 969 150 | 40 510 170 | 133 485 966 |
| 00-21-9-110-00000 | PERSONNEL ECONOMIE ET DE LA PLANIFICATION CENTRAL | 25 422 717 | 32 583 929 | 34 969 150 | 40 510 170 | 133 485 966 |
| 604 | Economie | 1 039 729 | 1 108 858 | 1 152 267 | 1 330 324 | 4 631 178 |
| 00 | Budget Général | 1 039 729 | 1 108 858 | 1 152 267 | 1 330 324 | 4 631 178 |
| 00-25-0-C00-00000 | DIRECTION GENERALE DE L'ECONOMIE ET DU PLAN | 585 275 | 571 472 | 589 162 | 679 988 | 2 425 897 |
| 00-25-0-C01-00000 | SERVICE ADMINISTRATIF ET FINANCIER | 39 211 | 48 461 | 50 954 | 58 857 | 197 483 |
| 00-25-0-C03-00000 | PERSONNE RESPONSABLE DES MARCHES PUBLICS | 32 086 | 44 184 | 46 501 | 53 714 | 176 485 |
| 00-25-0-C10-00000 | DIRECTION DES ETUDES ET DE LA MODELISATION ECONOMIQUES | 34 510 | 63 000 | 66 244 | 76 517 | 240 271 |
| 00-25-0-C11-00000 | SERVICE DES ETUDES ECONOMIQUES | 5 592 | 11 000 | 11 566 | 13 360 | 41 518 |
| 00-25-0-C12-00000 | SERVICE DE LA MODELISATION ECONOMIQUE | 5 591 | 11 000 | 11 566 | 13 360 | 41 517 |
| 00-25-0-C13-00000 | SERVICE DE SUIVI DES INDICATEURS ET DE LA CONJONCTURE | 5 591 | 11 000 | 11 566 | 13 360 | 41 517 |
| 00-25-0-C14-00000 | SERVICE DE L'ELABORATION ET DE SUIVI DE LA POLITIQUE ECONOMIQUE | 5 591 | 11 000 | 11 566 | 13 360 | 41 517 |
| 00-25-0-C15-00000 | SERVICE DE LA PREVISION ET CADRAGE MACROECONOMIQUE | 5 591 | 11 000 | 11 566 | 13 360 | 41 517 |
| 00-25-2-C02-10101 | SERVICE REGIONAL DE L'ECONOMIE ET DU PLAN ANALAMANGA | 13 820 | 14 358 | 15 008 | 17 331 | 60 517 |
| 00-25-2-C02-11001 | SERVICE REGIONAL DE L'ECONOMIE ET DU PLAN VAKINANKARATRA | 15 536 | 14 951 | 15 631 | 18 049 | 64 167 |
| 00-25-2-C02-11707 | SERVICE REGIONAL DE L'ECONOMIE ET DU PLAN ITASY | 14 127 | 14 777 | 15 448 | 17 839 | 62 191 |
| 00-25-2-C02-11917 | SERVICE REGIONAL DE L'ECONOMIE ET DU PLAN BONGOLAVA | 14 298 | 14 948 | 15 627 | 18 046 | 62 919 |
| 00-25-2-C02-20101 | SERVICE REGIONAL DE L'ECONOMIE ET DU PLAN DIANA | 16 003 | 14 916 | 15 594 | 18 008 | 64 521 |
| 00-25-2-C02-20824 | SERVICE REGIONAL DE L'ECONOMIE ET DU PLAN SAVA | 14 261 | 14 911 | 15 588 | 18 002 | 62 762 |
| 00-25-2-C02-30101 | SERVICE REGIONAL DE L'ECONOMIE ET DU PLAN HAUTE MATSIATRA | 14 664 | 14 226 | 14 868 | 17 169 | 60 927 |
| 00-25-2-C02-30606 | SERVICE REGIONAL DE L'ECONOMIE ET DU PLAN AMORON'NI MANIA | 14 219 | 13 749 | 14 367 | 16 590 | 58 925 |
| 00-25-2-C02-30914 | SERVICE REGIONAL DE L'ECONOMIE ET DU PLAN ATSIMO ATSIANANA | 13 763 | 14 413 | 15 065 | 17 396 | 60 637 |
| 00-25-2-C02-31307 | SERVICE REGIONAL DE L'ECONOMIE ET DU PLAN IHOROMBE | 14 732 | 14 710 | 15 377 | 17 759 | 62 578 |
| 00-25-2-C02-31623 | SERVICE REGIONAL DE L'ECONOMIE ET DU PLAN VATOVAVY FITOVINANY | 14 881 | 15 447 | 16 153 | 18 653 | 65 134 |
| 00-25-2-C02-40101 | SERVICE REGIONAL DE L'ECONOMIE ET DU PLAN BOENY | 13 755 | 14 405 | 15 056 | 17 386 | 60 602 |
| 00-25-2-C02-40711 | SERVICE REGIONAL DE L'ECONOMIE ET DU PLAN SOFIA | 14 016 | 14 438 | 15 090 | 17 426 | 60 970 |
| 00-25-2-C02-41210 | SERVICE REGIONAL DE L'ECONOMIE ET DU PLAN BETSIBOKA | 13 783 | 17 433 | 18 240 | 21 064 | 70 520 |
| 00-25-2-C02-41312 | SERVICE REGIONAL DE L'ECONOMIE ET DU PLAN MELAKY | 15 305 | 14 548 | 15 206 | 17 560 | 62 619 |
| 00-25-2-C02-50101 | SERVICE REGIONAL DE L'ECONOMIE ET DU PLAN ATSIANANA | 14 728 | 13 829 | 14 450 | 16 686 | 59 693 |
| 00-25-2-C02-50302 | SERVICE REGIONAL DE L'ECONOMIE ET DU PLAN ALAOTRA MANGORO | 14 172 | 14 412 | 15 065 | 17 397 | 61 046 |
| 00-25-2-C02-50905 | SERVICE REGIONAL DE L'ECONOMIE ET DU PLAN ANALANJIROFO | 14 703 | 14 437 | 15 089 | 17 426 | 61 655 |
| 00-25-2-C02-60101 | SERVICE REGIONAL DE L'ECONOMIE ET DU PLAN ATSIMO ANDREFANA | 14 805 | 14 833 | 15 505 | 17 904 | 63 047 |
| 00-25-2-C02-60406 | SERVICE REGIONAL DE L'ECONOMIE ET DU PLAN ANDROY | 14 894 | 15 544 | 16 255 | 18 771 | 65 464 |
| 00-25-2-C02-61424 | SERVICE REGIONAL DE L'ECONOMIE ET DU PLAN ANOSY | 15 680 | 16 330 | 17 079 | 19 723 | 68 812 |
| 00-25-2-C02-61905 | SERVICE REGIONAL DE L'ECONOMIE ET DU PLAN MENABE | 14 546 | 15 126 | 15 815 | 18 263 | 63 750 |
| 612 | Planification | 114 674 | 236 000 | 248 148 | 286 634 | 885 456 |
| 00 | Budget Général | 114 674 | 236 000 | 248 148 | 286 634 | 885 456 |
| 00-25-0-C20-00000 | DIRECTION DE LA PLANIFICATION | 33 267 | 63 000 | 66 244 | 76 517 | 239 028 |
| 00-25-0-C21-00000 | SERVICE DES METHODES DE PLANIFICATION | 5 591 | 11 000 | 11 566 | 13 360 | 41 517 |
| 00-25-0-C22-00000 | SERVICE DE LA PROGRAMMATION DES INVESTISSEMENTS PUBLICS | 5 591 | 11 000 | 11 566 | 13 360 | 41 517 |
| 00-25-0-C23-00000 | SERVICE D'APPUI A LA PLANIFICATION REGIONALE | 5 591 | 11 000 | 11 566 | 13 360 | 41 517 |
| 00-25-0-C24-00000 | SERVICE D'APPUI A LA PLANIFICATION INTERSECTORIELLE | 5 591 | 11 000 | 11 566 | 13 360 | 41 517 |

Prévision Depenses par service - En Milliers d'Ariary

| Ministère/Institution-Mission-Programme | LFR 2021 | LFI 2022 | Prév 2023 | Prév 2024 | Total |
|--|----------|----------|-----------|-----------|---------|
| 00-25-0-C25-00000 SERVICE DES DIMENSIONS TRANSVERSALES | 5 591 | 11 000 | 11 566 | 13 360 | 41 517 |
| 00-25-0-C30-00000 DIRECTION DE LA COORDINATION ET DU SUIVI-EVALUATION DES PROGRAMMES | 25 497 | 63 000 | 66 244 | 76 517 | 231 258 |
| 00-25-0-C31-00000 SERVICE DU SUIVI-EVALUATION DES PROGRAMMES | 5 591 | 11 000 | 11 566 | 13 360 | 41 517 |
| 00-25-0-C32-00000 SERVICE DU SUIVI DES INVESTISSEMENTS PUBLICS | 5 591 | 11 000 | 11 566 | 13 360 | 41 517 |
| 00-25-0-C33-00000 SERVICE DE LA COORDINATION DES RELATIONS EXTERIEURES | 5 591 | 11 000 | 11 566 | 13 360 | 41 517 |
| 00-25-0-C34-00000 SERVICE DU SUIVI DES COOPERATIONS ECONOMIQUES | 5 591 | 11 000 | 11 566 | 13 360 | 41 517 |
| 00-25-0-C35-00000 SERVICE DE LA GESTION DES BASES DE DONNEES DU SNISE | 5 591 | 11 000 | 11 566 | 13 360 | 41 517 |

Prévision Dépenses par service - En Milliers d'Ariary

| Ministère/Institution-Mission-Programme | | LF 2021 | LFI 2022 | Prév 2023 | Prév 2024 | Total |
|---|---|--------------------|--------------------|--------------------|--------------------|--------------------|
| 15 | MINISTÈRE DE LA SÉCURITÉ PUBLIQUE | 194 961 570 | 184 597 158 | 201 490 908 | 234 324 050 | 815 373 686 |
| 150 | SECURITE PUBLIQUE | 194 961 570 | 184 597 158 | 201 490 908 | 234 324 050 | 815 373 686 |
| 036 | Administration et Coordination | 156 889 149 | 166 083 161 | 180 776 104 | 210 071 612 | 713 820 026 |
| 00 | Budget Général | 156 889 149 | 166 083 161 | 180 776 104 | 210 071 612 | 713 820 026 |
| 00-15-0-010-00000 | PERSONNE RESPONSABLE DES MARCHES PUBLICS (PRMP) | 179 500 | 180 500 | 189 797 | 219 229 | 769 026 |
| 00-15-0-170-00000 | DIRECTION DES AFFAIRES FINANCIERES ET DE LA LOGISTIQUE | 3 056 975 | 1 765 225 | 1 836 538 | 2 120 432 | 8 779 170 |
| 00-15-0-171-00000 | SERVICE CENTRAL DES FINANCES ET DU BUDGET | 7 694 981 | 6 725 399 | 9 820 662 | 12 036 241 | 36 277 283 |
| 00-15-0-200-00000 | INSPECTION GENERALE DE LA POLICE NATIONALE | 45 000 | 46 000 | 48 368 | 55 868 | 195 236 |
| 00-15-0-2A0-00000 | DIRECTION DES ENQUÊTES INTERNES | 35 000 | 35 000 | 36 801 | 42 508 | 149 309 |
| 00-15-0-2B0-00000 | DIRECTION DE LA LUTTE CONTRE LA CORRUPTION ET DE LA DISCIPLINE | 35 000 | 35 000 | 36 801 | 42 508 | 149 309 |
| 00-15-0-420-00000 | DIRECTION DES RESSOURCES HUMAINES | 51 900 | 51 900 | 54 571 | 63 033 | 221 404 |
| 00-15-0-430-00000 | DIRECTION DE LA PROGRAMMATION, SUIVI ET DE L'EVALUATION | 50 000 | 54 000 | 56 780 | 65 584 | 226 364 |
| 00-15-0-440-00000 | DIRECTION DES SYSTEMES D'INFORMATION ET DES TRANSMISSIONS | 58 995 | 46 995 | 49 414 | 57 075 | 212 479 |
| 00-15-9-110-00000 | PERSONNEL DE LA SECURITE PUBLIQUE CENTRAL | 145 681 798 | 157 143 142 | 168 646 372 | 195 369 134 | 666 840 446 |
| 120 | Sécurité publique | 25 443 508 | 4 893 294 | 6 450 355 | 7 778 579 | 44 565 736 |
| 00 | Budget Général | 25 443 508 | 4 893 294 | 6 450 355 | 7 778 579 | 44 565 736 |
| 00-15-0-170-00000 | DIRECTION DES AFFAIRES FINANCIERES ET DE LA LOGISTIQUE | 23 545 760 | 1 732 000 | 3 126 269 | 3 939 013 | 32 343 042 |
| 00-15-0-172-00000 | SERVICE CENTRAL DE LA LOGISTIQUE ET DU PATRIMOINE | 459 100 | 1 011 475 | 1 063 581 | 1 228 524 | 3 762 680 |
| 00-15-0-173-00000 | SERVICE CENTRAL DE L'EXECUTION BUDGETAIRE | 68 169 | 217 919 | 229 143 | 264 680 | 779 911 |
| 00-15-0-300-00000 | DIRECTION GENERALE DE LA POLICE NATIONALE | 99 000 | 99 000 | 104 099 | 120 240 | 422 339 |
| 00-15-0-311-00000 | SERVICE DU COMMISSARIAT CENTRAL DE POLICE DE LA VILLE D'ANTANANARIVO | 154 250 | 92 000 | 96 737 | 111 737 | 454 724 |
| 00-15-0-320-00000 | DIRECTION DES FORCES D'INTERVENTION DE LA POLICE | 59 500 | 79 500 | 83 593 | 96 557 | 319 150 |
| 00-15-0-330-00000 | DIRECTION DE LA POLICE JUDICIAIRE | 56 000 | 57 000 | 59 934 | 69 228 | 242 162 |
| 00-15-0-390-00000 | DIRECTION DE LA POLICE ECONOMIQUE | 70 000 | 70 000 | 73 604 | 85 017 | 298 621 |
| 00-15-0-3B0-00000 | DIRECTEUR DES OPERATIONS DE SECURITE | 50 000 | 60 000 | 63 089 | 72 871 | 245 960 |
| 00-15-1-380-10101 | DIRECTION REGIONALE DE LA SECURITE PUBLIQUE D'ANALAMANGA | 116 500 | 148 300 | 155 938 | 180 119 | 600 857 |
| 00-15-1-380-11001 | DIRECTION REGIONALE DE LA SECURITE PUBLIQUE DE VAKINANKARATRA | 35 000 | 63 000 | 66 244 | 76 517 | 240 761 |
| 00-15-1-380-11707 | DIRECTION REGIONALE DE LA SECURITE PUBLIQUE D'ITASY | 29 000 | 57 000 | 59 935 | 69 229 | 215 164 |
| 00-15-1-380-11917 | DIRECTION REGIONALE DE LA SECURITE PUBLIQUE DE BONGOLAVA (TSIROANOMANDIDY) | 25 000 | 54 900 | 57 726 | 66 679 | 204 305 |
| 00-15-1-380-20101 | DIRECTION REGIONALE DE LA SECURITE PUBLIQUE DE DIANA | 30 000 | 58 000 | 60 987 | 70 444 | 219 431 |
| 00-15-1-380-20824 | DIRECTION REGIONALE DE LA SECURITE PUBLIQUE DE SAVA | 30 000 | 58 000 | 60 987 | 70 444 | 219 431 |
| 00-15-1-380-30101 | DIRECTION REGIONALE DE LA SECURITE PUBLIQUE DE HAÛTE MATSIATRA | 37 000 | 73 400 | 77 179 | 89 148 | 276 727 |
| 00-15-1-380-30606 | DIRECTION REGIONALE DE LA SECURITE PUBLIQUE D'AMORON' MANIA | 25 000 | 53 000 | 55 728 | 64 371 | 198 099 |
| 00-15-1-380-30914 | DIRECTION REGIONALE DE LA SECURITE PUBLIQUE D'ATSIMO ATSIANANA | 25 000 | 53 000 | 55 729 | 64 371 | 198 100 |
| 00-15-1-380-31307 | DIRECTION REGIONALE DE LA SECURITE PUBLIQUE D'IHOROMBE | 20 000 | 48 000 | 50 472 | 58 297 | 176 769 |
| 00-15-1-380-31623 | DIRECTION REGIONALE DE LA SECURITE PUBLIQUE DE VATOVAVY FITOVINANY (MANAKARA) | 28 000 | 56 000 | 58 883 | 68 014 | 210 897 |
| 00-15-1-380-40101 | DIRECTION REGIONALE DE LA SECURITE PUBLIQUE DE BOENY | 34 000 | 60 000 | 63 088 | 72 872 | 229 960 |
| 00-15-1-380-40711 | DIRECTION REGIONALE DE LA SECURITE PUBLIQUE DE SOFIA | 38 000 | 66 000 | 69 398 | 80 161 | 253 559 |
| 00-15-1-380-41210 | DIRECTION REGIONALE DE LA SECURITE PUBLIQUE DE BETSIBOKA | 20 000 | 48 000 | 50 472 | 58 298 | 176 770 |
| 00-15-1-380-41312 | DIRECTION REGIONALE DE LA SECURITE PUBLIQUE DE MELAKY (MAINTIRANO) | 20 000 | 49 000 | 51 523 | 59 512 | 180 035 |
| 00-15-1-380-50101 | DIRECTION REGIONALE DE LA SECURITE PUBLIQUE D'ANTSINANANA | 43 451 | 56 000 | 58 883 | 68 013 | 226 347 |
| 00-15-1-380-50302 | DIRECTION REGIONALE DE LA SECURITE PUBLIQUE D'ALAO TRA MANGORO | 33 000 | 62 000 | 65 192 | 75 302 | 235 494 |
| 00-15-1-380-50905 | DIRECTION REGIONALE DE LA SECURITE PUBLIQUE D'ANALANJIROFO | 29 000 | 59 000 | 62 038 | 71 658 | 221 696 |
| 00-15-1-380-60101 | DIRECTION REGIONALE DE LA SECURITE PUBLIQUE D'ATSIMO ANDREFANA | 49 000 | 75 000 | 78 862 | 91 090 | 293 952 |
| 00-15-1-380-60406 | DIRECTION REGIONALE DE LA SECURITE PUBLIQUE D'ANDROY (AMBOVOMBE) | 30 000 | 57 000 | 59 935 | 69 229 | 216 164 |
| 00-15-1-380-61424 | DIRECTION REGIONALE DE LA SECURITE PUBLIQUE D'ANOSY | 30 000 | 57 000 | 59 935 | 69 229 | 216 164 |
| 00-15-1-380-61905 | DIRECTION REGIONALE DE LA SECURITE PUBLIQUE DE MENABE | 25 000 | 53 000 | 55 729 | 64 371 | 198 100 |
| 00-15-1-382-30606 | SERVICE REGIONAL DES AFFAIRES FINANCIERES D'AMORON' MANIA (AMBOSITRA) | 25 000 | 0 | 0 | 0 | 25 000 |
| 00-15-1-387-20101 | SERVICE DU COMMISSARIAT CENTRAL DE POLICE DE LA VILLE DE DIANA | 14 500 | 17 500 | 18 399 | 21 253 | 71 652 |
| 00-15-1-387-30101 | SERVICE DU COMMISSARIAT CENTRAL DE POLICE DE LA VILLE DE HAÛTE MATSIATRA | 19 500 | 20 500 | 21 553 | 24 895 | 86 448 |
| 00-15-1-387-40101 | SERVICE DU COMMISSARIAT CENTRAL DE POLICE DE LA VILLE DE BOENY | 22 000 | 23 000 | 24 182 | 27 932 | 97 114 |
| 00-15-1-387-50101 | SERVICE DU COMMISSARIAT CENTRAL DE POLICE DE LA VILLE D'ANTSINANANA | 22 778 | 21 800 | 22 920 | 26 474 | 93 972 |
| 00-15-1-387-60101 | SERVICE DU COMMISSARIAT CENTRAL DE POLICE DE LA VILLE D'ATSIMO ANDREFANA | 26 000 | 27 000 | 28 389 | 32 790 | 114 179 |
| 136 | Surveillance du territoire et renseignements généraux | 6 412 700 | 7 502 000 | 7 888 499 | 9 111 869 | 30 915 068 |

Prévision Depenses par service - En Milliers d'Ariary

| Ministère/Institution-Mission-Programme | | | LFR 2021 | LFI 2022 | Prév 2023 | Prév 2024 | Total |
|---|-----------------------------|--|------------------|------------------|------------------|------------------|-------------------|
| 00 | Budget Général | | 6 412 700 | 7 502 000 | 7 888 499 | 9 111 869 | 30 915 068 |
| | 00-15-0-350-00000 | DIRECTION DES RENSEIGNEMENTS ET DU CONTRÔLE DE L'IMMIGRATION ET DE L'EMIGRATION | 65 000 | 55 000 | 57 831 | 66 799 | 244 630 |
| | 00-15-C-350-00000 | DIRECTION DES RENSEIGNEMENTS ET DU CONTRÔLE DE L'IMMIGRATION ET DE L'EMIGRATION / PASSEPORTS ELECTRONIQUES | 6 347 700 | 7 447 000 | 7 830 668 | 9 045 070 | 30 670 438 |
| 137 | Formation et réforme | | 6 216 213 | 6 118 703 | 6 375 950 | 7 361 990 | 26 072 856 |
| 00 | Budget Général | | 6 216 213 | 6 118 703 | 6 375 950 | 7 361 990 | 26 072 856 |
| | 00-15-0-000-00000 | CABINET | 289 900 | 365 900 | 384 747 | 444 413 | 1 484 960 |
| | 00-15-0-100-00000 | SECRETARIAT GENERAL (SG) | 189 419 | 189 419 | 199 174 | 230 061 | 808 073 |
| | 00-15-0-180-00000 | DIRECTEUR DE LA RECHERCHE ET DE LA FORMATION CONTINUE | 123 400 | 237 460 | 249 692 | 288 413 | 898 965 |
| | 00-15-0-450-00000 | DIRECTION DE L'ECOLE NATIONALE SUPERIEURE DE POLICE | 555 824 | 768 024 | 804 122 | 928 630 | 3 056 600 |
| | 00-15-0-460-00000 | DIRECTION DE L'ECOLE NATIONALE DES INSPECTEURS ET AGENTS DE POLICE | 5 057 670 | 4 557 900 | 4 738 215 | 5 470 473 | 19 824 258 |

Prévision Depenses par service - En Milliers d'Ariary

| Ministère/Institution-Mission-Programme | | LF 2021 | LFI 2022 | Prév 2023 | Prév 2024 | Total |
|---|--|----------|--------------------|--------------------|--------------------|--------------------|
| 39 | MINISTERE DE L'INDUSTRIALISATION, DU COMMERCE ET DE LA CONSOMMATION | 0 | 170 490 563 | 266 945 977 | 262 568 214 | 700 004 754 |
| 340 | INDUSTRIE | 0 | 112 762 892 | 161 228 871 | 146 345 934 | 420 337 697 |
| 051 | Administration et Coordination | 0 | 9 495 580 | 10 095 356 | 11 679 425 | 31 270 361 |
| 00 | Budget Général | 0 | 9 495 580 | 10 095 356 | 11 679 425 | 31 270 361 |
| 00-34-9-110-00000 | PERSONNEL INDUSTRIE DEVELOPPEMENT DU SECTEUR PRIVE ET DES PETITES ET MOYENNES ENTREPRISES CENTRAL | 0 | 5 257 624 | 5 642 500 | 6 536 572 | 17 436 696 |
| 00-39-0-A00-00000 | CABINET | 0 | 572 445 | 602 001 | 695 362 | 1 869 808 |
| 00-39-0-A10-00000 | UNITE DE GESTION DE PASSATION DE MARCHÉ (UGPM) | 0 | 46 110 | 48 482 | 56 000 | 150 592 |
| 00-39-0-A20-00000 | DIRECTION DE LA PROGRAMMATION ET SUIVI-EVALUATION (DPSE) | 0 | 36 783 | 38 674 | 44 672 | 120 129 |
| 00-39-0-A30-00000 | DIRECTION DE LA VEILLE ECONOMIQUE ET DE LA COMMUNICATION (DVEC) | 0 | 35 011 | 36 811 | 42 520 | 114 342 |
| 00-39-0-A40-00000 | DIRECTION DES PARTENARIATS ET DES PROJETS (DPP) | 0 | 36 337 | 38 205 | 44 130 | 118 672 |
| 00-39-0-A50-00000 | DIRECTION DE L'AUDIT INTERNE ET DE LA LUTTE ANTI-CORRUPTION (DAILAC) | 0 | 43 296 | 45 522 | 52 583 | 141 401 |
| 00-39-0-B00-00000 | SECRETARIAT GENERAL (SG) | 0 | 85 928 | 90 351 | 104 363 | 280 642 |
| 00-39-0-B10-00000 | DIRECTION ADMINISTRATIVE ET FINANCIERE (DAF) | 0 | 2 209 587 | 2 324 148 | 2 684 269 | 7 218 004 |
| 00-39-0-B11-00000 | Service Financier et du Budget (SFB) | 0 | 60 118 | 63 213 | 73 015 | 196 346 |
| 00-39-0-B12-00000 | Service de la Logistique et du Patrimoine (SLP) | 0 | 48 162 | 50 640 | 58 492 | 157 294 |
| 00-39-0-B13-00000 | Service Médico-Social (SMS) | 0 | 113 491 | 119 335 | 137 840 | 370 666 |
| 00-39-0-B20-00000 | DIRECTION DES RESSOURCES HUMAINES (DRH) | 0 | 46 398 | 48 785 | 56 350 | 151 533 |
| 00-39-0-B30-00000 | DIRECTION DES SYSTEMES D'INFORMATIONS (DSI) | 0 | 68 898 | 72 443 | 83 677 | 225 018 |
| 00-39-0-B40-00000 | DIRECTION DES AFFAIRES JURIDIQUES (DAJ) | 0 | 37 658 | 39 595 | 45 734 | 122 987 |
| 00-39-2-B50-10101 | DIRECTION REGIONALE DE L'INDUSTRIALISATION, DU COMMERCE ET DE LA CONSOMMATION (DRICC) D'ANALAMANGA | 0 | 38 790 | 40 436 | 46 689 | 125 915 |
| 00-39-2-B50-11001 | DIRECTION REGIONALE DE L'INDUSTRIALISATION, DU COMMERCE ET DE LA CONSOMMATION (DRICC) DE VAKINANKARATRA | 0 | 34 500 | 36 087 | 41 672 | 112 259 |
| 00-39-2-B50-11707 | DIRECTION REGIONALE DE L'INDUSTRIALISATION, DU COMMERCE ET DE LA CONSOMMATION (DRICC) D'ITASY | 0 | 34 000 | 35 588 | 41 097 | 110 685 |
| 00-39-2-B50-11917 | DIRECTION REGIONALE DE L'INDUSTRIALISATION, DU COMMERCE ET DE LA CONSOMMATION (DRICC) DE BONGOLAVA | 0 | 33 500 | 35 089 | 40 522 | 109 111 |
| 00-39-2-B50-20101 | DIRECTION REGIONALE DE L'INDUSTRIALISATION, DU COMMERCE ET DE LA CONSOMMATION (DRICC) DE DIANA | 0 | 36 500 | 38 082 | 43 972 | 118 554 |
| 00-39-2-B50-20824 | DIRECTION REGIONALE DE L'INDUSTRIALISATION, DU COMMERCE ET DE LA CONSOMMATION (DRICC) DE SAVA | 0 | 46 232 | 48 423 | 55 921 | 150 576 |
| 00-39-2-B50-30101 | DIRECTION REGIONALE DE L'INDUSTRIALISATION, DU COMMERCE ET DE LA CONSOMMATION (DRICC) DE HAUTE MATSIATRA | 0 | 37 400 | 39 088 | 45 136 | 121 624 |
| 00-39-2-B50-30606 | DIRECTION REGIONALE DE L'INDUSTRIALISATION, DU COMMERCE ET DE LA CONSOMMATION (DRICC) D'AMORONI MANIA | 0 | 34 000 | 35 588 | 41 097 | 110 685 |
| 00-39-2-B50-30914 | DIRECTION REGIONALE DE L'INDUSTRIALISATION, DU COMMERCE ET DE LA CONSOMMATION (DRICC) D'ATSIMO ATSIANANA | 0 | 36 000 | 37 691 | 43 526 | 117 217 |
| 00-39-2-B50-31307 | DIRECTION REGIONALE DE L'INDUSTRIALISATION, DU COMMERCE ET DE LA CONSOMMATION (DRICC) D'IHOROMBE | 0 | 35 064 | 36 760 | 42 454 | 114 278 |
| 00-39-2-B50-31601 | DIRECTION REGIONALE DE L'INDUSTRIALISATION, DU COMMERCE ET DE LA CONSOMMATION (DRICC) DE FITOVINANY | 0 | 36 000 | 37 691 | 43 526 | 117 217 |
| 00-39-2-B50-40101 | DIRECTION REGIONALE DE L'INDUSTRIALISATION, DU COMMERCE ET DE LA CONSOMMATION (DRICC) DE BOENY | 0 | 45 400 | 47 467 | 54 813 | 147 680 |
| 00-39-2-B50-40711 | DIRECTION REGIONALE DE L'INDUSTRIALISATION, DU COMMERCE ET DE LA CONSOMMATION (DRICC) DE SOFIA | 0 | 34 000 | 35 588 | 41 097 | 110 685 |
| 00-39-2-B50-41210 | DIRECTION REGIONALE DE L'INDUSTRIALISATION, DU COMMERCE ET DE LA CONSOMMATION (DRICC) DE BETSIBOKA | 0 | 33 300 | 34 889 | 40 292 | 108 481 |
| 00-39-2-B50-41312 | DIRECTION REGIONALE DE L'INDUSTRIALISATION, DU COMMERCE ET DE LA CONSOMMATION (DRICC) DE MELAKY | 0 | 40 400 | 42 371 | 48 934 | 131 705 |
| 00-39-2-B50-50101 | DIRECTION REGIONALE DE L'INDUSTRIALISATION, DU COMMERCE ET DE LA CONSOMMATION (DRICC) D'ATSINANANA | 0 | 39 000 | 40 684 | 46 976 | 126 660 |
| 00-39-2-B50-50302 | DIRECTION REGIONALE DE L'INDUSTRIALISATION, DU COMMERCE ET DE LA CONSOMMATION (DRICC) D'ALAO TRA MANGORO | 0 | 36 500 | 38 243 | 44 165 | 118 908 |
| 00-39-2-B50-50905 | DIRECTION REGIONALE DE L'INDUSTRIALISATION, DU COMMERCE ET DE LA CONSOMMATION (DRICC) D'ANALANJIROFO | 0 | 31 500 | 32 986 | 38 093 | 102 579 |
| 00-39-2-B50-60101 | DIRECTION REGIONALE DE L'INDUSTRIALISATION, DU COMMERCE ET DE LA CONSOMMATION (DRICC) D'ATSIMO ANDREFANA | 0 | 35 000 | 36 478 | 42 118 | 113 596 |
| 00-39-2-B50-60406 | DIRECTION REGIONALE DE L'INDUSTRIALISATION, DU COMMERCE ET DE LA CONSOMMATION (DRICC) D'ANDROY | 0 | 35 000 | 36 693 | 42 376 | 114 069 |
| 00-39-2-B50-61424 | DIRECTION REGIONALE DE L'INDUSTRIALISATION, DU COMMERCE ET DE LA CONSOMMATION (DRICC) D'ANOSY | 0 | 30 140 | 31 529 | 36 409 | 98 078 |
| 00-39-2-B50-61905 | DIRECTION REGIONALE DE L'INDUSTRIALISATION, DU COMMERCE ET DE LA CONSOMMATION (DRICC) DU MENABE | 0 | 35 508 | 37 200 | 42 961 | 115 669 |
| 605 | Industrie | 0 | 103 224 982 | 151 089 008 | 134 615 098 | 388 929 088 |
| 00 | Budget Général | 0 | 103 224 982 | 151 089 008 | 134 615 098 | 388 929 088 |
| 00-39-0-F00-00000 | DIRECTION GENERALE DE L'INDUSTRIALISATION (DGI) | 0 | 103 140 298 | 150 999 967 | 134 512 246 | 388 652 511 |

Prévision Depenses par service - En Milliers d'Ariary

| Ministère/Institution-Mission-Programme | LFR 2021 | LFI 2022 | Prév 2023 | Prév 2024 | Total |
|---|----------|-------------------|--------------------|--------------------|--------------------|
| 00-39-0-F10-00000 DIRECTION DE L'EMERGENCE INDUSTRIELLE (DEI) | 0 | 41 354 | 43 482 | 50 226 | 135 062 |
| 00-39-0-F30-00000 DIRECTION DES INFRASTRUCTURES ET DE L'INNOVATION (DII) | 0 | 43 330 | 45 559 | 52 626 | 141 515 |
| 621 Développement du Secteur Privé | 0 | 42 330 | 44 507 | 51 411 | 138 248 |
| 00 Budget Général | 0 | 42 330 | 44 507 | 51 411 | 138 248 |
| 00-39-0-F20-00000 DIRECTION DE LA PROMOTION DE L'ENTREPRENARIAT (DPE) | 0 | 42 330 | 44 507 | 51 411 | 138 248 |
| 360 COMMERCE | 0 | 57 727 671 | 105 717 106 | 116 222 280 | 279 667 057 |
| 037 Administration et Coordination | 0 | 42 982 338 | 43 614 112 | 50 329 325 | 136 925 775 |
| 00 Budget Général | 0 | 42 982 338 | 43 614 112 | 50 329 325 | 136 925 775 |
| 00-36-9-110-00000 PERSONNEL COMMERCE ET DE LA CONSOMMATION CENTRAL | 0 | 9 424 594 | 10 114 501 | 11 717 180 | 31 256 275 |
| 00-39-0-B00-00000 SECRETARIAT GENERAL (SG) | 0 | 53 860 | 56 631 | 65 413 | 175 904 |
| 00-39-0-B01-00000 Service de Métrologie Légale | 0 | 30 865 | 32 451 | 37 484 | 100 800 |
| 00-39-0-B10-00000 DIRECTION ADMINISTRATIVE ET FINANCIERE (DAF) | 0 | 33 473 019 | 33 410 529 | 38 509 248 | 105 392 796 |
| 614 Commerce Intérieur | 0 | 780 872 | 824 225 | 952 048 | 2 557 145 |
| 00 Budget Général | 0 | 780 872 | 824 225 | 952 048 | 2 557 145 |
| 00-39-0-E10-00000 DIRECTION DU COMMERCE INTERIEUR (DCI) | 0 | 42 589 | 44 780 | 51 725 | 139 094 |
| 00-39-0-E20-00000 DIRECTION DE LA PROTECTION DES CONSOMMATEURS (DPC) | 0 | 38 283 | 40 252 | 46 493 | 125 028 |
| 00-39-C-D20-00000 DIRECTION DE LA PROTECTION DES CONSOMMATEURS (DPC ex CPT) | 0 | 700 000 | 739 193 | 853 830 | 2 293 023 |
| 615 Commerce Extérieur | 0 | 13 964 461 | 61 278 769 | 64 940 907 | 140 184 137 |
| 00 Budget Général | 0 | 13 964 461 | 61 278 769 | 64 940 907 | 140 184 137 |
| 00-39-0-E00-00000 DIRECTION GENERALE DU COMMERCE ET DE LA CONSOMMATION (DGCC) | 0 | 60 974 | 64 111 | 74 053 | 199 138 |
| 00-39-0-E01-00000 Service de la Qualité et du Conditionnement (SQC) | 0 | 22 150 | 23 288 | 26 900 | 72 338 |
| 00-39-0-E30-00000 DIRECTION DU COMMERCE EXTERIEUR (DCE) | 0 | 13 881 337 | 61 191 370 | 64 839 954 | 139 912 661 |

Prévision Depenses par service - En Milliers d'Ariary

| Ministère/Institution-Mission-Programme | | LF 2021 | LFI 2022 | Prév 2023 | Prév 2024 | Total |
|---|--|----------------------|----------|-----------|-----------|----------------------|
| 62 | MINISTERE DE L'AMENAGEMENT DU TERRITOIRE ET DES TRAVAUX PUBLICS | 1 104 767 157 | 0 | 0 | 0 | 1 104 767 157 |
| 460 | DOMAINE ET SECURISATION FONCIERE | 2 954 311 | 0 | 0 | 0 | 2 954 311 |
| 018 | Administration et Coordination | 1 995 311 | 0 | 0 | 0 | 1 995 311 |
| 00 | Budget Général | 1 995 311 | 0 | 0 | 0 | 1 995 311 |
| 00-46-0-F00-00000 | DIRECTION GÉNÉRALE DES SERVICES FONCIERS (DGSF) | 124 641 | 0 | 0 | 0 | 124 641 |
| 00-46-0-F10-00000 | DIRECTION D'APPUI À LA GESTION FONCIÈRE DÉCENTRALISÉE (DAGFD) | 74 149 | 0 | 0 | 0 | 74 149 |
| 00-46-0-F20-00000 | DIRECTION DES DOMAINES ET DE LA PROPRIÉTÉ FONCIÈRE (DDPF) | 100 074 | 0 | 0 | 0 | 100 074 |
| 00-46-0-F30-00000 | DIRECTION DES ETUDES ET TRAVAUX TOPOGRAPHIQUES (DETT) | 109 318 | 0 | 0 | 0 | 109 318 |
| 00-46-2-BA3-10101 | SERVICE RÉGIONAL DES DOMAINES D'ANALAMANGA | 92 641 | 0 | 0 | 0 | 92 641 |
| 00-46-2-BA3-11001 | SERVICE RÉGIONAL DES DOMAINES DE VAKINANKARATRA | 56 722 | 0 | 0 | 0 | 56 722 |
| 00-46-2-BA3-11707 | SERVICE RÉGIONAL DES DOMAINES D'ITASY | 41 707 | 0 | 0 | 0 | 41 707 |
| 00-46-2-BA3-11917 | SERVICE RÉGIONAL DES DOMAINES DE BONGOLAVA | 34 667 | 0 | 0 | 0 | 34 667 |
| 00-46-2-BA3-20101 | SERVICE RÉGIONAL DES DOMAINES DE DIANA | 41 324 | 0 | 0 | 0 | 41 324 |
| 00-46-2-BA3-20824 | SERVICE RÉGIONAL DES DOMAINES DE SAVA | 40 062 | 0 | 0 | 0 | 40 062 |
| 00-46-2-BA3-30101 | SERVICE RÉGIONAL DES DOMAINES DE HAUTE MATSIATRA | 41 884 | 0 | 0 | 0 | 41 884 |
| 00-46-2-BA3-30606 | SERVICE RÉGIONAL DES DOMAINES D'AMORON' I MANIA | 47 491 | 0 | 0 | 0 | 47 491 |
| 00-46-2-BA3-30914 | SERVICE RÉGIONAL DES DOMAINES D'ATSIMO ATSIANANA | 37 164 | 0 | 0 | 0 | 37 164 |
| 00-46-2-BA3-31307 | SERVICE RÉGIONAL DES DOMAINES D'IHOROMBE | 32 586 | 0 | 0 | 0 | 32 586 |
| 00-46-2-BA3-31623 | SERVICE RÉGIONAL DES DOMAINES DE VATOVAVY FITOVINANY | 44 669 | 0 | 0 | 0 | 44 669 |
| 00-46-2-BA3-40101 | SERVICE RÉGIONAL DES DOMAINES DE BOENY | 40 344 | 0 | 0 | 0 | 40 344 |
| 00-46-2-BA3-40711 | SERVICE RÉGIONAL DES DOMAINES DE SOFIA | 32 184 | 0 | 0 | 0 | 32 184 |
| 00-46-2-BA3-41210 | SERVICE RÉGIONAL DES DOMAINES DE BETSIBOKA | 29 685 | 0 | 0 | 0 | 29 685 |
| 00-46-2-BA3-41312 | SERVICE RÉGIONAL DES DOMAINES DE MELAKY | 30 871 | 0 | 0 | 0 | 30 871 |
| 00-46-2-BA3-50101 | SERVICE RÉGIONAL DES DOMAINES D'ATSINANANA | 52 010 | 0 | 0 | 0 | 52 010 |
| 00-46-2-BA3-50302 | SERVICE RÉGIONAL DES DOMAINES D'ALAO TRA MANGORO | 39 365 | 0 | 0 | 0 | 39 365 |
| 00-46-2-BA3-50905 | SERVICE RÉGIONAL DES DOMAINES D'ANALANJIROFO | 40 735 | 0 | 0 | 0 | 40 735 |
| 00-46-2-BA3-60101 | SERVICE RÉGIONAL DES DOMAINES D'ATSIMO ANDREFANA | 39 408 | 0 | 0 | 0 | 39 408 |
| 00-46-2-BA3-60406 | SERVICE RÉGIONAL DES DOMAINES D'ANDROY | 27 075 | 0 | 0 | 0 | 27 075 |
| 00-46-2-BA3-61424 | SERVICE RÉGIONAL DES DOMAINES D'ANOSY | 29 259 | 0 | 0 | 0 | 29 259 |
| 00-46-2-BA3-61905 | SERVICE RÉGIONAL DES DOMAINES DU MENABE | 37 612 | 0 | 0 | 0 | 37 612 |
| 00-46-2-BA4-10101 | SERVICE RÉGIONAL TOPOGRAPHIQUE D'ANALAMANGA | 49 928 | 0 | 0 | 0 | 49 928 |
| 00-46-2-BA4-11001 | SERVICE RÉGIONAL TOPOGRAPHIQUE DE VAKINANKARATRA | 34 947 | 0 | 0 | 0 | 34 947 |
| 00-46-2-BA4-11707 | SERVICE RÉGIONAL TOPOGRAPHIQUE D'ITASY | 31 716 | 0 | 0 | 0 | 31 716 |
| 00-46-2-BA4-11917 | SERVICE RÉGIONAL TOPOGRAPHIQUE DE BONGOLAVA | 29 138 | 0 | 0 | 0 | 29 138 |
| 00-46-2-BA4-20101 | SERVICE RÉGIONAL TOPOGRAPHIQUE DE DIANA | 51 358 | 0 | 0 | 0 | 51 358 |
| 00-46-2-BA4-20824 | SERVICE RÉGIONAL TOPOGRAPHIQUE DE SAVA | 32 110 | 0 | 0 | 0 | 32 110 |
| 00-46-2-BA4-30101 | SERVICE RÉGIONAL TOPOGRAPHIQUE DE HAUTE MATSIATRA | 21 847 | 0 | 0 | 0 | 21 847 |
| 00-46-2-BA4-30606 | SERVICE RÉGIONAL TOPOGRAPHIQUE D'AMORON' I MANIA | 32 564 | 0 | 0 | 0 | 32 564 |
| 00-46-2-BA4-30914 | SERVICE RÉGIONAL TOPOGRAPHIQUE D'ATSIMO ATSIANANA | 27 486 | 0 | 0 | 0 | 27 486 |
| 00-46-2-BA4-31307 | SERVICE RÉGIONAL TOPOGRAPHIQUE D'IHOROMBE | 27 515 | 0 | 0 | 0 | 27 515 |
| 00-46-2-BA4-31623 | SERVICE RÉGIONAL TOPOGRAPHIQUE DE VATOVAVY FITOVINANY | 24 990 | 0 | 0 | 0 | 24 990 |
| 00-46-2-BA4-40101 | SERVICE RÉGIONAL TOPOGRAPHIQUE DE BOENY | 30 834 | 0 | 0 | 0 | 30 834 |
| 00-46-2-BA4-40711 | SERVICE RÉGIONAL TOPOGRAPHIQUE DE SOFIA | 27 018 | 0 | 0 | 0 | 27 018 |
| 00-46-2-BA4-41210 | SERVICE RÉGIONAL TOPOGRAPHIQUE DE BETSIBOKA | 26 723 | 0 | 0 | 0 | 26 723 |
| 00-46-2-BA4-41312 | SERVICE RÉGIONAL TOPOGRAPHIQUE DE MELAKY | 21 544 | 0 | 0 | 0 | 21 544 |
| 00-46-2-BA4-50101 | SERVICE RÉGIONAL TOPOGRAPHIQUE D'ATSINANANA | 30 051 | 0 | 0 | 0 | 30 051 |
| 00-46-2-BA4-50302 | SERVICE RÉGIONAL TOPOGRAPHIQUE D'ALAO TRA MANGORO | 39 746 | 0 | 0 | 0 | 39 746 |
| 00-46-2-BA4-50905 | SERVICE RÉGIONAL TOPOGRAPHIQUE D'ANALANJIROFO | 26 329 | 0 | 0 | 0 | 26 329 |
| 00-46-2-BA4-60101 | SERVICE RÉGIONAL TOPOGRAPHIQUE D'ATSIMO ANDREFANA | 32 773 | 0 | 0 | 0 | 32 773 |
| 00-46-2-BA4-60406 | SERVICE RÉGIONAL TOPOGRAPHIQUE D'ANDROY | 24 913 | 0 | 0 | 0 | 24 913 |
| 00-46-2-BA4-61424 | SERVICE RÉGIONAL TOPOGRAPHIQUE D'ANOSY | 24 218 | 0 | 0 | 0 | 24 218 |
| 00-46-2-BA4-61905 | SERVICE RÉGIONAL TOPOGRAPHIQUE DU MENABE | 29 916 | 0 | 0 | 0 | 29 916 |
| 409 | Domaine et sécurisation foncière | 959 000 | 0 | 0 | 0 | 959 000 |
| 00 | Budget Général | 959 000 | 0 | 0 | 0 | 959 000 |
| 00-46-0-F10-00000 | DIRECTION D'APPUI À LA GESTION FONCIÈRE DÉCENTRALISÉE (DAGFD) | 959 000 | 0 | 0 | 0 | 959 000 |

Prévision Depenses par service - En Milliers d'Ariary

| Ministère/Institution-Mission-Programme | LF 2021 | LFI 2022 | Prév 2023 | Prév 2024 | Total |
|--|--------------------|----------|-----------|-----------|--------------------|
| 610 TRAVAUX PUBLICS | 785 636 350 | 0 | 0 | 0 | 785 636 350 |
| 020 Administration et Coordination | 7 297 294 | 0 | 0 | 0 | 7 297 294 |
| 00 Budget Général | 7 297 294 | 0 | 0 | 0 | 7 297 294 |
| 00-61-0-E00-00000 DIRECTION GÉNÉRALE DES TRAVAUX PUBLICS (DGTP) | 293 067 | 0 | 0 | 0 | 293 067 |
| 00-61-0-E40-00000 DIRECTION DES ETUDES ET NORMES (DEN) | 32 072 | 0 | 0 | 0 | 32 072 |
| 00-61-9-110-00000 PERSONNEL TRAVAUX PUBLICS CENTRAL | 6 972 155 | 0 | 0 | 0 | 6 972 155 |
| 206 Développement des infrastructures routières | 778 260 994 | 0 | 0 | 0 | 778 260 994 |
| 00 Budget Général | 778 260 994 | 0 | 0 | 0 | 778 260 994 |
| 00-61-0-E00-00000 DIRECTION GÉNÉRALE DES TRAVAUX PUBLICS (DGTP) | 354 266 719 | 0 | 0 | 0 | 354 266 719 |
| 00-61-0-E10-00000 DIRECTION DES INFRASTRUCTURES (DINFRA) | 423 952 654 | 0 | 0 | 0 | 423 952 654 |
| 00-61-0-E30-00000 DIRECTION D'APPUI AUX URGENCES (DAU) | 41 621 | 0 | 0 | 0 | 41 621 |
| 218 Gestion du patrimoine routier | 78 062 | 0 | 0 | 0 | 78 062 |
| 00 Budget Général | 78 062 | 0 | 0 | 0 | 78 062 |
| 00-61-0-E20-00000 DIRECTION DE L'ENTRETIEN ROUTIER (DER) | 78 062 | 0 | 0 | 0 | 78 062 |
| 620 AMENAGEMENT DU TERRITOIRE | 234 861 630 | 0 | 0 | 0 | 234 861 630 |
| 021 Administration et Coordination | 33 857 810 | 0 | 0 | 0 | 33 857 810 |
| 00 Budget Général | 33 857 810 | 0 | 0 | 0 | 33 857 810 |
| 00-61-2-BA2-10101 Service Régional des Travaux Publics d'Analamanga | 23 250 | 0 | 0 | 0 | 23 250 |
| 00-61-2-BA2-11001 Service Régional des Travaux Publics de Vakinankaratra | 21 650 | 0 | 0 | 0 | 21 650 |
| 00-61-2-BA2-11707 Service Régional des Travaux Publics d'Itasy | 21 050 | 0 | 0 | 0 | 21 050 |
| 00-61-2-BA2-11917 Service Régional des Travaux Publics de Bongolava | 21 650 | 0 | 0 | 0 | 21 650 |
| 00-61-2-BA2-20101 Service Régional des Travaux Publics de Diana | 24 650 | 0 | 0 | 0 | 24 650 |
| 00-61-2-BA2-20824 Service Régional des Travaux Publics de Sava | 23 050 | 0 | 0 | 0 | 23 050 |
| 00-61-2-BA2-30101 Service Régional des Travaux Publics de Haute Matsiatra | 21 650 | 0 | 0 | 0 | 21 650 |
| 00-61-2-BA2-30606 Service Régional des Travaux Publics d'Amoron'i Mania | 21 050 | 0 | 0 | 0 | 21 050 |
| 00-61-2-BA2-30914 Service Régional des Travaux Publics d'Atsimo Atsinanana | 21 750 | 0 | 0 | 0 | 21 750 |
| 00-61-2-BA2-31307 Service Régional des Travaux Publics d'Ihorombe | 21 050 | 0 | 0 | 0 | 21 050 |
| 00-61-2-BA2-31623 Service Régional des Travaux Publics de Vatovavy Fitovinany | 21 650 | 0 | 0 | 0 | 21 650 |
| 00-61-2-BA2-40101 Service Régional des Travaux Publics de Boeny | 21 650 | 0 | 0 | 0 | 21 650 |
| 00-61-2-BA2-40711 Service Régional des Travaux Publics de Sofia | 21 250 | 0 | 0 | 0 | 21 250 |
| 00-61-2-BA2-41210 Service Régional des Travaux Publics de Betsiboka | 21 050 | 0 | 0 | 0 | 21 050 |
| 00-61-2-BA2-41312 Service Régional des Travaux Publics de Melaky | 23 650 | 0 | 0 | 0 | 23 650 |
| 00-61-2-BA2-50101 Service Régional des Travaux Publics d'Atsinanana | 22 249 | 0 | 0 | 0 | 22 249 |
| 00-61-2-BA2-50302 Service Régional des Travaux Publics d'Alaotra Mangoro | 21 749 | 0 | 0 | 0 | 21 749 |
| 00-61-2-BA2-50905 Service Régional des Travaux Publics d'Analanjiroro | 23 649 | 0 | 0 | 0 | 23 649 |
| 00-61-2-BA2-60101 Service Régional des Travaux Publics d'Atsimo Andrefana | 21 749 | 0 | 0 | 0 | 21 749 |
| 00-61-2-BA2-60406 Service Régional des Travaux Publics d'Androy | 21 249 | 0 | 0 | 0 | 21 249 |
| 00-61-2-BA2-61424 Service Régional des Travaux Publics d'Anosy | 22 649 | 0 | 0 | 0 | 22 649 |
| 00-61-2-BA2-61905 Service Régional des Travaux Publics du Menabe | 21 049 | 0 | 0 | 0 | 21 049 |
| 00-62-0-A00-00000 CABINET | 427 087 | 0 | 0 | 0 | 427 087 |
| 00-62-0-A10-00000 PERSONNE RESPONSABLE DES MARCHÉS PUBLICS (PRMP) | 46 625 | 0 | 0 | 0 | 46 625 |
| 00-62-0-A20-00000 DIRECTION DE LA COMMUNICATION (DIRCOM) | 44 945 | 0 | 0 | 0 | 44 945 |
| 00-62-0-A30-00000 UNITÉ PARTENARIAT PUBLIC PRIVÉ (UNITÉ PPP) | 37 251 | 0 | 0 | 0 | 37 251 |
| 00-62-0-B00-00000 SECRÉTAIRE GÉNÉRAL (SG) | 6 640 077 | 0 | 0 | 0 | 6 640 077 |
| 00-62-0-B10-00000 DIRECTION ADMINISTRATIVE ET FINANCIÈRE (DAF) | 1 615 936 | 0 | 0 | 0 | 1 615 936 |
| 00-62-0-B20-00000 DIRECTION DES SYSTÈMES D'INFORMATIONS (DSI) | 34 765 | 0 | 0 | 0 | 34 765 |
| 00-62-0-B30-00000 DIRECTION DES RESSOURCES HUMAINES (DRH) | 599 416 | 0 | 0 | 0 | 599 416 |
| 00-62-0-B40-00000 DIRECTION DES AFFAIRES JURIDIQUES (DAJ) | 46 278 | 0 | 0 | 0 | 46 278 |
| 00-62-0-B60-00000 DIRECTION DE LA PROGRAMMATION ET DU SUIVI-EVALUATION (DPSE) | 52 308 | 0 | 0 | 0 | 52 308 |
| 00-62-0-B70-00000 DIRECTION DES ANALYSES ET PROSPECTIVES (DAP) | 43 105 | 0 | 0 | 0 | 43 105 |
| 00-62-0-B90-00000 OBSERVATOIRE DE L'AMÉNAGEMENT DU TERRITOIRE ET DU FONCIER (OATF) | 2 737 818 | 0 | 0 | 0 | 2 737 818 |
| 00-62-0-BB0-00000 Direction de l'Audit Interne (DAI) | 58 433 | 0 | 0 | 0 | 58 433 |
| 00-62-0-BC0-00000 Direction des Etudes et de l'Evaluation Environnementale (DEEE) | 34 216 | 0 | 0 | 0 | 34 216 |
| 00-62-0-C00-00000 CELLULE DE COORDINATION DES PROJETS (CCP) | 42 752 | 0 | 0 | 0 | 42 752 |
| 00-62-0-H00-00000 Direction Générale de l'Aménagement du Territoire et de l'Equipement (DGATE) | 517 659 | 0 | 0 | 0 | 517 659 |
| 00-62-0-H10-00000 Direction du Développement Urbain Durable (DDUD) | 65 545 | 0 | 0 | 0 | 65 545 |
| 00-62-0-H20-00000 Direction de la Coordination, de la Planification et de la Valorisation du Territoire Maritime | 32 381 | 0 | 0 | 0 | 32 381 |

Prévision Depenses par service - En Milliers d'Ariary

| Ministère/Institution-Mission-Programme | LF 2021 | LFI 2022 | Prév 2023 | Prév 2024 | Total |
|--|---------|----------|-----------|-----------|---------|
| (DCPVTM) | | | | | |
| 00-62-0-H30-00000 Direction de la Planification Territoriale (DPT) | 28 981 | 0 | 0 | 0 | 28 981 |
| 00-62-0-J00-00000 Direction Générale des Nouvelles Villes et des Logements (DGNVL) | 99 546 | 0 | 0 | 0 | 99 546 |
| 00-62-0-J10-00000 Direction du Développement des Nouvelles Villes (DDNV) | 149 185 | 0 | 0 | 0 | 149 185 |
| 00-62-0-J20-00000 Direction de la Promotion des Logements (DPL) | 116 750 | 0 | 0 | 0 | 116 750 |
| 00-62-0-V00-00000 CABINET VICE MINISTRE | 492 822 | 0 | 0 | 0 | 492 822 |
| 00-62-0-V10-00000 PERSONNE RESPONSABLE DES MARCHÉS PUBLICS VICE MINISTRE (PRMP) | 84 000 | 0 | 0 | 0 | 84 000 |
| 00-62-2-BA1-10101 SERVICE RÉGIONAL DE L'AMÉNAGEMENT DU TERRITOIRE D'ANALAMANGA | 23 747 | 0 | 0 | 0 | 23 747 |
| 00-62-2-BA1-11001 SERVICE RÉGIONAL DE L'AMÉNAGEMENT DU TERRITOIRE DE VAKINANKARATRA | 22 983 | 0 | 0 | 0 | 22 983 |
| 00-62-2-BA1-11707 SERVICE RÉGIONAL DE L'AMÉNAGEMENT DU TERRITOIRE D'ITASY | 14 140 | 0 | 0 | 0 | 14 140 |
| 00-62-2-BA1-11917 SERVICE RÉGIONAL DE L'AMÉNAGEMENT DU TERRITOIRE DE BONGOLAVA | 10 600 | 0 | 0 | 0 | 10 600 |
| 00-62-2-BA1-20101 SERVICE RÉGIONAL DE L'AMÉNAGEMENT DU TERRITOIRE DE DIANA | 30 966 | 0 | 0 | 0 | 30 966 |
| 00-62-2-BA1-20824 SERVICE RÉGIONAL DE L'AMÉNAGEMENT DU TERRITOIRE DE SAVA | 14 540 | 0 | 0 | 0 | 14 540 |
| 00-62-2-BA1-30101 SERVICE RÉGIONAL DE L'AMÉNAGEMENT DU TERRITOIRE DE HAUTE MATSIATRA | 23 965 | 0 | 0 | 0 | 23 965 |
| 00-62-2-BA1-30606 SERVICE RÉGIONAL DE L'AMÉNAGEMENT DU TERRITOIRE D'AMORONI MANIA | 10 450 | 0 | 0 | 0 | 10 450 |
| 00-62-2-BA1-30914 SERVICE RÉGIONAL DE L'AMÉNAGEMENT DU TERRITOIRE D'ATSIMO ATSIANANA | 13 140 | 0 | 0 | 0 | 13 140 |
| 00-62-2-BA1-31307 SERVICE RÉGIONAL DE L'AMÉNAGEMENT DU TERRITOIRE D'IHOROMBE | 10 600 | 0 | 0 | 0 | 10 600 |
| 00-62-2-BA1-31623 SERVICE RÉGIONAL DE L'AMÉNAGEMENT DU TERRITOIRE DE VATOVAVY FITOVINANY | 29 312 | 0 | 0 | 0 | 29 312 |
| 00-62-2-BA1-40101 SERVICE RÉGIONAL DE L'AMÉNAGEMENT DU TERRITOIRE DE BOENY | 24 950 | 0 | 0 | 0 | 24 950 |
| 00-62-2-BA1-40711 SERVICE RÉGIONAL DE L'AMÉNAGEMENT DU TERRITOIRE DE SOFIA | 14 490 | 0 | 0 | 0 | 14 490 |
| 00-62-2-BA1-41210 SERVICE RÉGIONAL DE L'AMÉNAGEMENT DU TERRITOIRE DE BETSIBOKA | 10 600 | 0 | 0 | 0 | 10 600 |
| 00-62-2-BA1-41312 SERVICE RÉGIONAL DE L'AMÉNAGEMENT DU TERRITOIRE DE MELAKY | 12 000 | 0 | 0 | 0 | 12 000 |
| 00-62-2-BA1-50101 SERVICE RÉGIONAL DE L'AMÉNAGEMENT DU TERRITOIRE D'ATSINANANA | 21 921 | 0 | 0 | 0 | 21 921 |
| 00-62-2-BA1-50302 SERVICE RÉGIONAL DE L'AMÉNAGEMENT DU TERRITOIRE D'ALAOIRA MANGORO | 13 140 | 0 | 0 | 0 | 13 140 |
| 00-62-2-BA1-50905 SERVICE RÉGIONAL DE L'AMÉNAGEMENT DU TERRITOIRE D'ANALANJIROFO | 14 890 | 0 | 0 | 0 | 14 890 |
| 00-62-2-BA1-60101 SERVICE RÉGIONAL DE L'AMÉNAGEMENT DU TERRITOIRE D'ATSIMO ANDREFANA | 18 348 | 0 | 0 | 0 | 18 348 |
| 00-62-2-BA1-60406 SERVICE RÉGIONAL DE L'AMÉNAGEMENT DU TERRITOIRE D'ANDROY | 11 600 | 0 | 0 | 0 | 11 600 |
| 00-62-2-BA1-61424 SERVICE RÉGIONAL DE L'AMÉNAGEMENT DU TERRITOIRE D'ANOSY | 22 515 | 0 | 0 | 0 | 22 515 |
| 00-62-2-BA1-61905 SERVICE RÉGIONAL DE L'AMÉNAGEMENT DU TERRITOIRE DU MENABE | 16 690 | 0 | 0 | 0 | 16 690 |
| 00-62-2-BD0-10101 Direction Régionale de l'Aménagement du territoire et des Travaux Publics d'Analamanga | 63 752 | 0 | 0 | 0 | 63 752 |
| 00-62-2-BD0-11001 Direction Régionale de l'Aménagement du territoire et des Travaux Publics de Vakinankaratra | 33 247 | 0 | 0 | 0 | 33 247 |
| 00-62-2-BD0-11707 Direction Régionale de l'Aménagement du territoire et des Travaux Publics d'Itasy | 39 778 | 0 | 0 | 0 | 39 778 |
| 00-62-2-BD0-11917 Direction Régionale de l'Aménagement du territoire et des Travaux Publics de Bongolava | 40 619 | 0 | 0 | 0 | 40 619 |
| 00-62-2-BD0-20101 Direction Régionale de l'Aménagement du territoire et des Travaux Publics de Diana | 56 592 | 0 | 0 | 0 | 56 592 |
| 00-62-2-BD0-20824 Direction Régionale de l'Aménagement du territoire et des Travaux Publics de Sava | 39 098 | 0 | 0 | 0 | 39 098 |
| 00-62-2-BD0-30101 Direction Régionale de l'Aménagement du territoire et des Travaux Publics de Haute Matsiatra | 75 660 | 0 | 0 | 0 | 75 660 |
| 00-62-2-BD0-30606 Direction Régionale de l'Aménagement du territoire et des Travaux Publics d'Amoron'i Mania | 38 271 | 0 | 0 | 0 | 38 271 |
| 00-62-2-BD0-30914 Direction Régionale de l'Aménagement du territoire et des Travaux Publics d'Atsimo Atsinanana | 35 892 | 0 | 0 | 0 | 35 892 |
| 00-62-2-BD0-31307 Direction Régionale de l'Aménagement du territoire et des Travaux Publics d'Ihorombe | 35 900 | 0 | 0 | 0 | 35 900 |
| 00-62-2-BD0-31623 Direction Régionale de l'Aménagement du territoire et des Travaux Publics de Vatovavy Fitovinany | 38 794 | 0 | 0 | 0 | 38 794 |
| 00-62-2-BD0-40101 Direction Régionale de l'Aménagement du territoire et des Travaux Publics de Boeny | 86 092 | 0 | 0 | 0 | 86 092 |
| 00-62-2-BD0-40711 Direction Régionale de l'Aménagement du territoire et des Travaux Publics de Sofia | 40 699 | 0 | 0 | 0 | 40 699 |
| 00-62-2-BD0-41210 Direction Régionale de l'Aménagement du territoire et des Travaux Publics de Betsiboka | 42 071 | 0 | 0 | 0 | 42 071 |
| 00-62-2-BD0-41312 Direction Régionale de l'Aménagement du territoire et des Travaux Publics de Melaky | 41 153 | 0 | 0 | 0 | 41 153 |
| 00-62-2-BD0-50101 Direction Régionale de l'Aménagement du territoire et des Travaux Publics d'Atsinanana | 99 713 | 0 | 0 | 0 | 99 713 |
| 00-62-2-BD0-50302 Direction Régionale de l'Aménagement du territoire et des Travaux Publics d'Alaoira Mangoro | 40 427 | 0 | 0 | 0 | 40 427 |
| 00-62-2-BD0-50905 Direction Régionale de l'Aménagement du territoire et des Travaux Publics d'Analajirofo | 41 380 | 0 | 0 | 0 | 41 380 |
| 00-62-2-BD0-60101 Direction Régionale de l'Aménagement du territoire et des Travaux Publics d'Atsimo Andrefana | 82 056 | 0 | 0 | 0 | 82 056 |
| 00-62-2-BD0-60406 Direction Régionale de l'Aménagement du territoire des Travaux Publics d'Androy | 37 705 | 0 | 0 | 0 | 37 705 |
| 00-62-2-BD0-61424 Direction Régionale de l'Aménagement du territoire des Travaux Publics d'Anosy | 39 140 | 0 | 0 | 0 | 39 140 |

Prévision Depenses par service - En Milliers d'Ariary

| Ministère/Institution-Mission-Programme | LFR 2021 | LFI 2022 | Prév 2023 | Prév 2024 | Total |
|---|--------------------|----------|-----------|-----------|--------------------|
| 00-62-2-BD0-61905 Direction Régionale de l'Aménagement du territoire et des Travaux Publics du Menabe | 33 864 | 0 | 0 | 0 | 33 864 |
| 00-62-3-B02-10201 DÉLÉGATION LOCALE DE L'AMÉNAGEMENT DU TERRITOIRE (DLAT) D'ANTANANARIVO ATSIMONDRAVO | 16 420 | 0 | 0 | 0 | 16 420 |
| 00-62-3-B02-10301 DÉLÉGATION LOCALE DE L'AMÉNAGEMENT DU TERRITOIRE (DLAT) D'ANTANANARIVO AVARADRANO | 16 420 | 0 | 0 | 0 | 16 420 |
| 00-62-3-B02-10503 DÉLÉGATION LOCALE DE L'AMÉNAGEMENT DU TERRITOIRE (DLAT) D'AMBOHIDRATRIMO | 16 420 | 0 | 0 | 0 | 16 420 |
| 00-62-3-B02-20302 DÉLÉGATION LOCALE DE L'AMÉNAGEMENT DU TERRITOIRE (DLAT) D'AMBANJA | 16 190 | 0 | 0 | 0 | 16 190 |
| 00-62-3-B02-20705 DÉLÉGATION LOCALE DE L'AMÉNAGEMENT DU TERRITOIRE (DLAT) DE NOSY-BE | 21 779 | 0 | 0 | 0 | 21 779 |
| 00-62-3-B02-51501 DÉLÉGATION LOCALE DE L'AMÉNAGEMENT DU TERRITOIRE (DLAT) DE SAINTE-MARIE | 19 185 | 0 | 0 | 0 | 19 185 |
| 00-62-9-110-00000 PERSONNEL DE L'AMENAGEMENT DU TERRITOIRE ET DES SERVICES FONCIERS | 17 751 632 | 0 | 0 | 0 | 17 751 632 |
| 207 Aménagement et équipement des villes | 178 153 820 | 0 | 0 | 0 | 178 153 820 |
| 00 Budget Général | 178 153 820 | 0 | 0 | 0 | 178 153 820 |
| 00-62-0-H10-00000 Direction du Développement Urbain Durable (DDUD) | 178 153 820 | 0 | 0 | 0 | 178 153 820 |
| 219 Nouvelles Villes et Logements | 22 850 000 | 0 | 0 | 0 | 22 850 000 |
| 00 Budget Général | 22 850 000 | 0 | 0 | 0 | 22 850 000 |
| 00-62-0-J10-00000 Direction du Développement des Nouvelles Villes (DDNV) | 370 000 | 0 | 0 | 0 | 370 000 |
| 00-62-0-J20-00000 Direction de la Promotion des Logements (DPL) | 22 480 000 | 0 | 0 | 0 | 22 480 000 |
| 640 GRANDS TRAVAUX D'INFRASTRUCTURES ET EQUIPEMENTS | 81 314 866 | 0 | 0 | 0 | 81 314 866 |
| 215 Développement des infrastructures | 81 314 866 | 0 | 0 | 0 | 81 314 866 |
| 00 Budget Général | 81 314 866 | 0 | 0 | 0 | 81 314 866 |
| 00-61-0-E10-00000 DIRECTION DES INFRASTRUCTURES (DINFRA) | 81 314 866 | 0 | 0 | 0 | 81 314 866 |

Prévision Depenses par service - En Milliers d'Ariary

| Ministère/Institution-Mission-Programme | | LF 2021 | LFI 2022 | Prév 2023 | Prév 2024 | Total |
|---|--|----------|--------------------|--------------------|--------------------|--------------------|
| 68 | MINISTERE DE L'AMENAGEMENT DU TERRITOIRE ET DES SERVICES FONCIERS | 0 | 259 921 282 | 256 375 819 | 329 471 288 | 845 768 389 |
| 460 | DOMAINE ET SECURISATION FONCIERE | 0 | 24 486 471 | 34 953 006 | 41 738 817 | 101 178 294 |
| 018 | Administration et Coordination | 0 | 617 167 | 645 879 | 745 917 | 2 008 963 |
| 00 | Budget Général | 0 | 617 167 | 645 879 | 745 917 | 2 008 963 |
| 00-46-0-B90-00000 | OBSERVATOIRE DU FONCIER (OF) | 0 | 19 125 | 20 109 | 23 228 | 62 462 |
| 00-46-0-D00-00000 | DIRECTION GENERALE DES SERVICES FONCIERS (DGSF) | 0 | 92 320 | 97 075 | 112 129 | 301 524 |
| 00-46-0-D10-00000 | DIRECTION DE LA REFORME ET DE LA MODERNISATION FONCIERES (DRMF) | 0 | 18 000 | 18 927 | 21 862 | 58 789 |
| 00-46-0-D20-00000 | DIRECTION DES SERVICES FONCIERS DECENTRALISES (DSFD) | 0 | 37 074 | 38 983 | 45 028 | 121 085 |
| 00-46-0-D30-00000 | DIRECTION DES DOMAINES ET DE LA PROPRIETE FONCIERE (DDPF) | 0 | 50 037 | 52 611 | 60 769 | 163 417 |
| 00-46-0-D40-00000 | DIRECTION DES SERVICES TOPOGRAPHIQUES (DST) | 0 | 54 659 | 57 471 | 66 384 | 178 514 |
| 00-46-2-BB2-10101 | SERVICE REGIONAL DES DOMAINES (SRD) D'ANALAMANGA | 0 | 7 550 | 7 870 | 9 087 | 24 507 |
| 00-46-2-BB2-11001 | SERVICE REGIONAL DES DOMAINES (SRD) DE VAKINANKARATRA | 0 | 7 602 | 7 924 | 9 150 | 24 676 |
| 00-46-2-BB2-11707 | SERVICE REGIONAL DES DOMAINES (SRD) D'ITASY | 0 | 4 202 | 4 349 | 5 021 | 13 572 |
| 00-46-2-BB2-11917 | SERVICE REGIONAL DES DOMAINES (SRD) DE BONGOLAVA | 0 | 7 752 | 8 081 | 9 332 | 25 165 |
| 00-46-2-BB2-20101 | SERVICE REGIONAL DES DOMAINES (SRD) DE DIANA | 0 | 8 302 | 8 660 | 10 000 | 26 962 |
| 00-46-2-BB2-20824 | SERVICE REGIONAL DES DOMAINES (SRD) DE SAVA | 0 | 8 302 | 8 660 | 10 000 | 26 962 |
| 00-46-2-BB2-30101 | SERVICE REGIONAL DES DOMAINES (SRD) DE HAUTE MATSIATRA | 0 | 7 602 | 7 924 | 9 150 | 24 676 |
| 00-46-2-BB2-30606 | SERVICE REGIONAL DES DOMAINES (SRD) D'AMORON' I MANIA | 0 | 7 752 | 8 082 | 9 332 | 25 166 |
| 00-46-2-BB2-30914 | SERVICE REGIONAL DES DOMAINES (SRD) D'ATSIMO ATSIANANA | 0 | 7 602 | 7 924 | 9 150 | 24 676 |
| 00-46-2-BB2-31307 | SERVICE REGIONAL DES DOMAINES (SRD) D'IHOROMBE | 0 | 7 602 | 7 924 | 9 150 | 24 676 |
| 00-46-2-BB2-31623 | SERVICE REGIONAL DES DOMAINES (SRD) DE FITOVINANY | 0 | 7 602 | 7 924 | 9 150 | 24 676 |
| 00-46-2-BB2-31715 | SERVICE REGIONAL DES DOMAINES (SRD) DE VATOVAVY | 0 | 4 500 | 4 731 | 5 464 | 14 695 |
| 00-46-2-BB2-40101 | SERVICE REGIONAL DES DOMAINES (SRD) DE BOENY | 0 | 8 286 | 8 643 | 9 981 | 26 910 |
| 00-46-2-BB2-40711 | SERVICE REGIONAL DES DOMAINES (SRD) DE SOFIA | 0 | 7 602 | 7 924 | 9 150 | 24 676 |
| 00-46-2-BB2-41210 | SERVICE REGIONAL DES DOMAINES (SRD) DE BETSIBOKA | 0 | 7 602 | 7 924 | 9 150 | 24 676 |
| 00-46-2-BB2-41312 | SERVICE REGIONAL DES DOMAINES (SRD) DE MELAKY | 0 | 8 302 | 8 660 | 10 000 | 26 962 |
| 00-46-2-BB2-50101 | SERVICE REGIONAL DES DOMAINES (SRD) D'ATSINANANA | 0 | 7 602 | 7 924 | 9 150 | 24 676 |
| 00-46-2-BB2-50302 | SERVICE REGIONAL DES DOMAINES (SRD) D'ALAOIRA MANGORO | 0 | 7 752 | 8 082 | 9 332 | 25 166 |
| 00-46-2-BB2-50905 | SERVICE REGIONAL DES DOMAINES (SRD) D'ANALANJIROFO | 0 | 8 302 | 8 660 | 10 000 | 26 962 |
| 00-46-2-BB2-60101 | SERVICE REGIONAL DES DOMAINES (SRD) D'ATSIMO ANDREFANA | 0 | 7 602 | 7 924 | 9 150 | 24 676 |
| 00-46-2-BB2-60406 | SERVICE REGIONAL DES DOMAINES (SRD) D'ANDROY | 0 | 7 602 | 7 924 | 9 150 | 24 676 |
| 00-46-2-BB2-61424 | SERVICE REGIONAL DES DOMAINES (SRD) D'ANOSY | 0 | 8 302 | 8 660 | 10 000 | 26 962 |
| 00-46-2-BB2-61905 | SERVICE REGIONAL DES DOMAINES (SRD) DE MENABE | 0 | 7 602 | 7 924 | 9 150 | 24 676 |
| 00-46-2-BB3-10101 | SERVICE REGIONAL TOPOGRAPHIQUE (SRTOPO) D'ANALAMANGA | 0 | 7 550 | 7 870 | 9 087 | 24 507 |
| 00-46-2-BB3-11001 | SERVICE REGIONAL TOPOGRAPHIQUE (SRTOPO) DE VAKINANKARATRA | 0 | 7 402 | 7 713 | 8 907 | 24 022 |
| 00-46-2-BB3-11707 | SERVICE REGIONAL TOPOGRAPHIQUE (SRTOPO) D'ITASY | 0 | 7 402 | 7 713 | 8 907 | 24 022 |
| 00-46-2-BB3-11917 | SERVICE REGIONAL TOPOGRAPHIQUE (SRTOPO) DE BONGOLAVA | 0 | 7 352 | 7 660 | 8 846 | 23 858 |
| 00-46-2-BB3-20101 | SERVICE REGIONAL TOPOGRAPHIQUE (SRTOPO) DE DIANA | 0 | 8 302 | 8 660 | 10 000 | 26 962 |
| 00-46-2-BB3-20824 | SERVICE REGIONAL TOPOGRAPHIQUE (SRTOPO) DE SAVA | 0 | 7 902 | 8 239 | 9 514 | 25 655 |
| 00-46-2-BB3-30101 | SERVICE REGIONAL TOPOGRAPHIQUE (SRTOPO) DE HAUTE MATSIATRA | 0 | 7 352 | 7 661 | 8 846 | 23 859 |
| 00-46-2-BB3-30606 | SERVICE REGIONAL TOPOGRAPHIQUE (SRTOPO) D'AMORON' I MANIA | 0 | 7 352 | 7 661 | 8 846 | 23 859 |
| 00-46-2-BB3-30914 | SERVICE REGIONAL TOPOGRAPHIQUE (SRTOPO) D'ATSIMO ATSIANANA | 0 | 7 602 | 7 924 | 9 150 | 24 676 |
| 00-46-2-BB3-31307 | SERVICE REGIONAL TOPOGRAPHIQUE (SRTOPO) D'IHOROMBE | 0 | 7 402 | 7 713 | 8 907 | 24 022 |
| 00-46-2-BB3-31623 | SERVICE REGIONAL TOPOGRAPHIQUE (SRTOPO) DE FITOVINANY | 0 | 7 402 | 7 713 | 8 907 | 24 022 |
| 00-46-2-BB3-31715 | SERVICE REGIONAL TOPOGRAPHIQUE (SRTOPO) DE VATOVAVY | 0 | 4 500 | 4 731 | 5 464 | 14 695 |
| 00-46-2-BB3-40101 | SERVICE REGIONAL TOPOGRAPHIQUE (SRTOPO) DE BOENY | 0 | 8 286 | 8 643 | 9 981 | 26 910 |
| 00-46-2-BB3-40711 | SERVICE REGIONAL TOPOGRAPHIQUE (SRTOPO) DE SOFIA | 0 | 7 402 | 7 713 | 8 907 | 24 022 |
| 00-46-2-BB3-41210 | SERVICE REGIONAL TOPOGRAPHIQUE (SRTOPO) DE BETSIBOKA | 0 | 7 352 | 7 661 | 8 846 | 23 859 |
| 00-46-2-BB3-41312 | SERVICE REGIONAL TOPOGRAPHIQUE (SRTOPO) DE MELAKY | 0 | 8 302 | 8 660 | 10 000 | 26 962 |
| 00-46-2-BB3-50101 | SERVICE REGIONAL TOPOGRAPHIQUE (SRTOPO) D'ATSINANANA | 0 | 7 602 | 7 924 | 9 150 | 24 676 |
| 00-46-2-BB3-50302 | SERVICE REGIONAL TOPOGRAPHIQUE (SRTOPO) D'ALAOIRA MANGORO | 0 | 7 352 | 7 661 | 8 846 | 23 859 |
| 00-46-2-BB3-50905 | SERVICE REGIONAL TOPOGRAPHIQUE (SRTOPO) D'ANALANJIROFO | 0 | 8 302 | 8 660 | 10 000 | 26 962 |
| 00-46-2-BB3-60101 | SERVICE REGIONAL TOPOGRAPHIQUE (SRTOPO) D'ATSIMO ANDREFANA | 0 | 7 602 | 7 924 | 9 150 | 24 676 |

Prévision Depenses par service - En Milliers d'Ariary

| Ministère/Institution-Mission-Programme | | LFR 2021 | LFI 2022 | Prév 2023 | Prév 2024 | Total |
|---|---|----------|--------------------|--------------------|--------------------|--------------------|
| 00-46-2-BB3-60406 | SERVICE REGIONAL TOPOGRAPHIQUE (SRTOPO) D'ANDROY | 0 | 7 602 | 7 924 | 9 150 | 24 676 |
| 00-46-2-BB3-61424 | SERVICE REGIONAL TOPOGRAPHIQUE (SRTOPO) D'ANOSY | 0 | 8 302 | 8 660 | 10 000 | 26 962 |
| 00-46-2-BB3-61905 | SERVICE REGIONAL TOPOGRAPHIQUE (SRTOPO) DE MENABE | 0 | 7 402 | 7 713 | 8 907 | 24 022 |
| 409 | Domaine et sécurisation foncière | 0 | 23 869 304 | 34 307 127 | 40 992 900 | 99 169 331 |
| 00 | Budget Général | 0 | 23 869 304 | 34 307 127 | 40 992 900 | 99 169 331 |
| 00-46-0-B90-00000 | OBSERVATOIRE DU FONCIER (OF) | 0 | 6 886 200 | 2 960 772 | 1 219 076 | 11 066 048 |
| 00-46-0-D00-00000 | DIRECTION GENERALE DES SERVICES FONCIERS (DGSF) | 0 | 2 691 100 | 5 171 068 | 6 561 309 | 14 423 477 |
| 00-46-0-D10-00000 | DIRECTION DE LA REFORME ET DE LA MODERNISATION FONCIERES (DRMF) | 0 | 10 208 826 | 19 616 716 | 24 890 671 | 54 716 213 |
| 00-46-0-D20-00000 | DIRECTION DES SERVICES FONCIERS DECENTRALISES (DSFD) | 0 | 670 000 | 0 | 0 | 670 000 |
| 00-46-0-D30-00000 | DIRECTION DES DOMAINES ET DE LA PROPRIETE FONCIERE (DDPF) | 0 | 3 413 178 | 6 558 571 | 8 321 844 | 18 293 593 |
| 620 | AMENAGEMENT DU TERRITOIRE | 0 | 235 434 811 | 221 422 813 | 287 732 471 | 744 590 095 |
| 021 | Administration et Coordination | 0 | 23 042 463 | 24 549 468 | 28 420 545 | 76 012 476 |
| 00 | Budget Général | 0 | 23 042 463 | 24 549 468 | 28 420 545 | 76 012 476 |
| 00-62-0-BA0-00000 | OBSERVATOIRE DU TERRITOIRE (OT) | 0 | 37 237 | 39 153 | 45 225 | 121 615 |
| 00-62-0-K00-00000 | DIRECTION GENERALE DE L'AMENAGEMENT DU TERRITOIRE ET DE L'EQUIPEMENT (DGATE) | 0 | 492 346 | 496 063 | 571 993 | 1 560 402 |
| 00-62-0-K10-00000 | DIRECTION DU DEVELOPPEMENT URBAIN DURABLE (DDUD) | 0 | 12 760 | 13 417 | 15 497 | 41 674 |
| 00-62-0-K20-00000 | DIRECTION DE LA COORDINATION, DE LA PLANIFICATION ET DE LA VALORISATION DU TERRITOIRE MARITIME (DCPVTM) | 0 | 11 790 | 12 396 | 14 318 | 38 504 |
| 00-62-0-K30-00000 | DIRECTION DE LA PLANIFICATION ET DU SOUTIEN AU TERRITOIRE (DPST) | 0 | 12 990 | 13 657 | 15 774 | 42 421 |
| 00-62-2-BB1-10101 | SERVICE REGIONAL DE L'AMENAGEMENT DU TERRITOIRE (SRAT) D'ANALAMANGA | 0 | 8 070 | 8 415 | 9 718 | 26 203 |
| 00-62-2-BB1-11001 | SERVICE REGIONAL DE L'AMENAGEMENT DU TERRITOIRE (SRAT) DE VAKINANKARATRA | 0 | 7 814 | 8 147 | 9 408 | 25 369 |
| 00-62-2-BB1-11707 | SERVICE REGIONAL DE L'AMENAGEMENT DU TERRITOIRE (SRAT) D'ITASY | 0 | 7 070 | 7 363 | 8 503 | 22 936 |
| 00-62-2-BB1-11917 | SERVICE REGIONAL DE L'AMENAGEMENT DU TERRITOIRE (SRAT) DE BONGOLAVA | 0 | 5 300 | 5 504 | 6 354 | 17 158 |
| 00-62-2-BB1-20101 | SERVICE REGIONAL DE L'AMENAGEMENT DU TERRITOIRE (SRAT) DE DIANA | 0 | 9 220 | 9 624 | 11 114 | 29 958 |
| 00-62-2-BB1-20824 | SERVICE REGIONAL DE L'AMENAGEMENT DU TERRITOIRE (SRAT) DE SAVA | 0 | 7 270 | 7 574 | 8 746 | 23 590 |
| 00-62-2-BB1-30101 | SERVICE REGIONAL DE L'AMENAGEMENT DU TERRITOIRE (SRAT) DE HAUTE MATSIATRA | 0 | 3 800 | 3 927 | 4 533 | 12 260 |
| 00-62-2-BB1-30606 | SERVICE REGIONAL DE L'AMENAGEMENT DU TERRITOIRE (SRAT) D'AMORONI MANIA | 0 | 5 050 | 5 308 | 6 132 | 16 490 |
| 00-62-2-BB1-30914 | SERVICE REGIONAL DE L'AMENAGEMENT DU TERRITOIRE (SRAT) D'ATSIMO ATSIANANA | 0 | 6 570 | 6 838 | 7 896 | 21 304 |
| 00-62-2-BB1-31307 | SERVICE REGIONAL DE L'AMENAGEMENT DU TERRITOIRE (SRAT) D'IHOROMBE | 0 | 5 300 | 5 504 | 6 354 | 17 158 |
| 00-62-2-BB1-31623 | SERVICE REGIONAL DE L'AMENAGEMENT DU TERRITOIRE (SRAT) DE FITOVINANY | 0 | 10 070 | 10 518 | 12 147 | 32 735 |
| 00-62-2-BB1-31715 | SERVICE REGIONAL DE L'AMENAGEMENT DU TERRITOIRE (SRAT) DE VATOVAVY | 0 | 4 500 | 4 731 | 5 464 | 14 695 |
| 00-62-2-BB1-40101 | SERVICE REGIONAL DE L'AMENAGEMENT DU TERRITOIRE (SRAT) DE BOENY | 0 | 7 570 | 7 890 | 9 111 | 24 571 |
| 00-62-2-BB1-40711 | SERVICE REGIONAL DE L'AMENAGEMENT DU TERRITOIRE (SRAT) DE SOFIA | 0 | 7 070 | 7 364 | 8 503 | 22 937 |
| 00-62-2-BB1-41210 | SERVICE REGIONAL DE L'AMENAGEMENT DU TERRITOIRE (SRAT) DE BETSIBOKA | 0 | 5 300 | 5 504 | 6 354 | 17 158 |
| 00-62-2-BB1-41312 | SERVICE REGIONAL DE L'AMENAGEMENT DU TERRITOIRE (SRAT) DE MELAKY | 0 | 6 000 | 6 240 | 7 204 | 19 444 |
| 00-62-2-BB1-50101 | SERVICE REGIONAL DE L'AMENAGEMENT DU TERRITOIRE (SRAT) D'ATSINANANA | 0 | 8 420 | 8 783 | 10 142 | 27 345 |
| 00-62-2-BB1-50302 | SERVICE REGIONAL DE L'AMENAGEMENT DU TERRITOIRE (SRAT) D'ALAOIRA MANGORO | 0 | 6 570 | 6 838 | 7 896 | 21 304 |
| 00-62-2-BB1-50905 | SERVICE REGIONAL DE L'AMENAGEMENT DU TERRITOIRE (SRAT) D'ANALANJIROFO | 0 | 7 270 | 7 574 | 8 746 | 23 590 |
| 00-62-2-BB1-60101 | SERVICE REGIONAL DE L'AMENAGEMENT DU TERRITOIRE (SRAT) D'ATSIMO ANDREFANA | 0 | 9 570 | 9 993 | 11 540 | 31 103 |
| 00-62-2-BB1-60406 | SERVICE REGIONAL DE L'AMENAGEMENT DU TERRITOIRE (SRAT) D'ANDROY | 0 | 5 800 | 6 030 | 6 962 | 18 792 |
| 00-62-2-BB1-61424 | SERVICE REGIONAL DE L'AMENAGEMENT DU TERRITOIRE (SRAT) D'ANOSY | 0 | 11 500 | 12 023 | 13 885 | 37 408 |
| 00-62-2-BB1-61905 | SERVICE REGIONAL DE L'AMENAGEMENT DU TERRITOIRE (SRAT) DE MENABE | 0 | 8 170 | 8 520 | 9 839 | 26 529 |
| 00-62-3-BC1-10201 | DELEGATION LOCALE DE L'AMENAGEMENT DU TERRITOIRE (DLAT) D'ANTANANARIVO ATSIMONDRAVO | 0 | 8 035 | 8 377 | 9 675 | 26 087 |
| 00-62-3-BC1-10301 | DELEGATION LOCALE DE L'AMENAGEMENT DU TERRITOIRE (DLAT) D'ANTANANARIVO AVARADRANO | 0 | 4 935 | 5 118 | 5 910 | 15 963 |
| 00-62-3-BC1-10503 | DELEGATION LOCALE DE L'AMENAGEMENT DU TERRITOIRE (DLAT) D'AMBOHIDRATRIMO | 0 | 8 035 | 8 377 | 9 675 | 26 087 |
| 00-62-3-BC1-20302 | DELEGATION LOCALE DE L'AMENAGEMENT DU TERRITOIRE (DLAT) D'AMBANJA | 0 | 4 820 | 4 997 | 5 770 | 15 587 |
| 00-62-3-BC1-20705 | DELEGATION LOCALE DE L'AMENAGEMENT DU TERRITOIRE (DLAT) DE NOSY-BE | 0 | 8 185 | 8 535 | 9 857 | 26 577 |
| 00-62-3-BC1-51501 | DELEGATION LOCALE DE L'AMENAGEMENT DU TERRITOIRE (DLAT) DE SAINTE-MARIE | 0 | 8 320 | 8 677 | 10 021 | 27 018 |
| 00-62-9-110-00000 | PERSONNEL DE L'AMENAGEMENT DU TERRITOIRE ET DES SERVICES FONCIERS | 0 | 18 762 176 | 20 135 612 | 23 326 184 | 62 223 972 |
| 00-6A-0-A00-00000 | CABINET DU MINISTRE (DIRCAB) | 0 | 356 643 | 375 013 | 433 169 | 1 164 825 |
| 00-6A-0-A10-00000 | DIRECTION DE LA COMMUNICATION (DIRCOM) | 0 | 50 652 | 53 260 | 61 520 | 165 432 |
| 00-6A-0-A20-00000 | PERSONNE RESPONSABLE DES MARCHES PUBLICS (PRMP) | 0 | 18 551 | 19 506 | 22 530 | 60 587 |
| 00-6A-0-A30-00000 | BUREAU DE TRAITEMENT DES DOLEANCES (BTD) | 0 | 19 010 | 19 988 | 23 088 | 62 086 |

Prévision Depenses par service - En Milliers d'Ariary

| Ministère/Institution-Mission-Programme | LF 2021 | LFI 2022 | Prév 2023 | Prév 2024 | Total |
|---|----------|--------------------|--------------------|--------------------|--------------------|
| 00-6A-0-B00-00000 SECRETARIAT GENERAL (SG) | 0 | 681 635 | 686 831 | 791 956 | 2 160 422 |
| 00-6A-0-B10-00000 DIRECTION ADMINISTRATIVE ET FINANCIERE (DAF) | 0 | 750 081 | 788 719 | 911 037 | 2 449 837 |
| 00-6A-0-B20-00000 DIRECTION DE LA LOGISTIQUE ET DU PATRIMOINE (DLP) | 0 | 369 376 | 388 404 | 448 639 | 1 206 419 |
| 00-6A-0-B30-00000 DIRECTION DES SYSTEMES D'INFORMATIONS (DSI) | 0 | 217 852 | 229 074 | 264 600 | 711 526 |
| 00-6A-0-B40-00000 DIRECTION DES RESSOURCES HUMAINES (DRH) | 0 | 619 121 | 619 095 | 713 628 | 1 951 844 |
| 00-6A-0-B50-00000 DIRECTION DES AFFAIRES JURIDIQUES (DAJ) | 0 | 17 053 | 17 931 | 20 712 | 55 696 |
| 00-6A-0-B60-00000 DIRECTION DE L'AUDIT INTERNE (DAI) | 0 | 22 530 | 23 690 | 27 364 | 73 584 |
| 00-6A-0-B70-00000 DIRECTION DE LA PROGRAMMATION ET DU SUIVI-EVALUATION (DPSE) | 0 | 24 262 | 25 511 | 29 467 | 79 240 |
| 00-6A-0-B80-00000 DIRECTION DES ETUDES ET DE L'EVALUATION ENVIRONNEMENTALE (DEEE) | 0 | 13 654 | 14 356 | 16 583 | 44 593 |
| 00-6A-2-BB0-10101 DIRECTION REGIONALE DE L'AMENAGEMENT DU TERRITOIRE ET DES SERVICES FONCIERS (DRATSF) D'ANALAMANGA | 0 | 16 620 | 17 407 | 20 103 | 54 130 |
| 00-6A-2-BB0-11001 DIRECTION REGIONALE DE L'AMENAGEMENT DU TERRITOIRE ET DES SERVICES FONCIERS (DRATSF) DE VAKINANKARATRA | 0 | 12 220 | 12 780 | 14 759 | 39 759 |
| 00-6A-2-BB0-11707 DIRECTION REGIONALE DE L'AMENAGEMENT DU TERRITOIRE ET DES SERVICES FONCIERS (DRATSF) D'ITASY | 0 | 16 760 | 17 554 | 20 273 | 54 587 |
| 00-6A-2-BB0-11917 DIRECTION REGIONALE DE L'AMENAGEMENT DU TERRITOIRE ET DES SERVICES FONCIERS (DRATSF) DE BONGOLAVA | 0 | 17 000 | 17 807 | 20 565 | 55 372 |
| 00-6A-2-BB0-20101 DIRECTION REGIONALE DE L'AMENAGEMENT DU TERRITOIRE ET DES SERVICES FONCIERS (DRATSF) DE DIANA | 0 | 16 320 | 17 091 | 19 739 | 53 150 |
| 00-6A-2-BB0-20824 DIRECTION REGIONALE DE L'AMENAGEMENT DU TERRITOIRE ET DES SERVICES FONCIERS (DRATSF) DE SAVA | 0 | 17 460 | 18 290 | 21 123 | 56 873 |
| 00-6A-2-BB0-30101 DIRECTION REGIONALE DE L'AMENAGEMENT DU TERRITOIRE ET DES SERVICES FONCIERS (DRATSF) DE HAUTE MATSIATRA | 0 | 15 950 | 16 702 | 19 290 | 51 942 |
| 00-6A-2-BB0-30606 DIRECTION REGIONALE DE L'AMENAGEMENT DU TERRITOIRE ET DES SERVICES FONCIERS (DRATSF) D'AMORON' MANIA | 0 | 16 760 | 17 554 | 20 273 | 54 587 |
| 00-6A-2-BB0-30914 DIRECTION REGIONALE DE L'AMENAGEMENT DU TERRITOIRE ET DES SERVICES FONCIERS (DRATSF) D'ATSIMO ATSIANANA | 0 | 15 620 | 16 355 | 18 889 | 50 864 |
| 00-6A-2-BB0-31307 DIRECTION REGIONALE DE L'AMENAGEMENT DU TERRITOIRE ET DES SERVICES FONCIERS (DRATSF) D'IHOROMBE | 0 | 15 620 | 16 355 | 18 889 | 50 864 |
| 00-6A-2-BB0-31623 DIRECTION REGIONALE DE L'AMENAGEMENT DU TERRITOIRE ET DES SERVICES FONCIERS (DRATSF) DE FITOVINANY | 0 | 15 490 | 16 219 | 18 731 | 50 440 |
| 00-6A-2-BB0-31715 DIRECTION REGIONALE DE L'AMENAGEMENT DU TERRITOIRE ET DES SERVICES FONCIERS (DRATSF) DE VATOVAVY | 0 | 4 500 | 4 731 | 5 464 | 14 695 |
| 00-6A-2-BB0-40101 DIRECTION REGIONALE DE L'AMENAGEMENT DU TERRITOIRE ET DES SERVICES FONCIERS (DRATSF) DE BOENY | 0 | 15 335 | 16 055 | 18 542 | 49 932 |
| 00-6A-2-BB0-40711 DIRECTION REGIONALE DE L'AMENAGEMENT DU TERRITOIRE ET DES SERVICES FONCIERS (DRATSF) DE SOFIA | 0 | 15 120 | 15 830 | 18 282 | 49 232 |
| 00-6A-2-BB0-41210 DIRECTION REGIONALE DE L'AMENAGEMENT DU TERRITOIRE ET DES SERVICES FONCIERS (DRATSF) DE BETSIBOKA | 0 | 16 760 | 17 554 | 20 273 | 54 587 |
| 00-6A-2-BB0-41312 DIRECTION REGIONALE DE L'AMENAGEMENT DU TERRITOIRE ET DES SERVICES FONCIERS (DRATSF) DE MELAKY | 0 | 15 820 | 16 566 | 19 132 | 51 518 |
| 00-6A-2-BB0-50101 DIRECTION REGIONALE DE L'AMENAGEMENT DU TERRITOIRE ET DES SERVICES FONCIERS (DRATSF) D'ATSINANANA | 0 | 16 490 | 17 270 | 19 945 | 53 705 |
| 00-6A-2-BB0-50302 DIRECTION REGIONALE DE L'AMENAGEMENT DU TERRITOIRE ET DES SERVICES FONCIERS (DRATSF) D'ALAOIRA MANGORO | 0 | 15 085 | 15 793 | 18 239 | 49 117 |
| 00-6A-2-BB0-50905 DIRECTION REGIONALE DE L'AMENAGEMENT DU TERRITOIRE ET DES SERVICES FONCIERS (DRATSF) D'ANALANJIROFO | 0 | 15 785 | 16 529 | 19 089 | 51 403 |
| 00-6A-2-BB0-60101 DIRECTION REGIONALE DE L'AMENAGEMENT DU TERRITOIRE ET DES SERVICES FONCIERS (DRATSF) D'ATSIMO ANDREFANA | 0 | 15 335 | 16 055 | 18 542 | 49 932 |
| 00-6A-2-BB0-60406 DIRECTION REGIONALE DE L'AMENAGEMENT DU TERRITOIRE ET DES SERVICES FONCIERS (DRATSF) D'ANDROY | 0 | 14 950 | 15 652 | 18 076 | 48 678 |
| 00-6A-2-BB0-61424 DIRECTION REGIONALE DE L'AMENAGEMENT DU TERRITOIRE ET DES SERVICES FONCIERS (DRATSF) D'ANOSY | 0 | 15 650 | 16 388 | 18 926 | 50 964 |
| 00-6A-2-BB0-61905 DIRECTION REGIONALE DE L'AMENAGEMENT DU TERRITOIRE ET DES SERVICES FONCIERS (DRATSF) DE MENABE | 0 | 10 490 | 10 962 | 12 658 | 34 110 |
| 207 Aménagement et équipement des villes | 0 | 212 392 348 | 196 873 345 | 259 311 926 | 668 577 619 |
| 00 Budget Général | 0 | 212 392 348 | 196 873 345 | 259 311 926 | 668 577 619 |
| 00-62-0-BA0-00000 OBSERVATOIRE DU TERRITOIRE (OT) | 0 | 218 000 | 418 896 | 531 517 | 1 168 413 |
| 00-62-0-K00-00000 DIRECTION GENERALE DE L'AMENAGEMENT DU TERRITOIRE ET DE L'EQUIPEMENT (DGATE) | 0 | 2 300 000 | 2 300 000 | 58 212 439 | 62 812 439 |
| 00-62-0-K10-00000 DIRECTION DU DEVELOPPEMENT URBAIN DURABLE (DDUD) | 0 | 208 674 348 | 191 848 597 | 197 642 191 | 598 165 136 |
| 00-62-0-K20-00000 DIRECTION DE LA COORDINATION, DE LA PLANIFICATION ET DE LA VALORISATION DU TERRITOIRE MARITIME (DCPVTM) | 0 | 1 200 000 | 2 305 852 | 2 925 779 | 6 431 631 |

Prévision Dépenses par service - En Milliers d'Ariary

| Ministère/Institution-Mission-Programme | LF 2021 | LFI 2022 | Prév 2023 | Prév 2024 | Total |
|---|-------------------|-------------------|-------------------|-------------------|--------------------|
| 32 MINISTÈRE DU TRAVAIL, DE L'EMPLOI, DE LA FONCTION PUBLIQUE ET DES LOIS SOCIALES | 25 664 429 | 29 202 482 | 35 360 812 | 42 001 602 | 132 229 325 |
| 310 TRAVAIL ET LOIS SOCIALES | 345 290 | 337 620 | 354 978 | 410 022 | 1 447 910 |
| 824 Promouvoir l'insertion et la reconversion du travail | 77 500 | 76 900 | 80 855 | 93 391 | 328 646 |
| 00 Budget Général | 77 500 | 76 900 | 80 855 | 93 391 | 328 646 |
| 00-31-0-C30-00000 DIRECTION DE LA PROMOTION AU TRAVAIL DECENT | 15 800 | 19 800 | 20 819 | 24 047 | 80 466 |
| 00-31-0-C31-00000 SERVICE DES ETUDES ET DU PARTENARIAT | 2 600 | 3 000 | 3 154 | 3 643 | 12 397 |
| 00-31-0-C32-00000 SERVICE D'APPUI A LA PROMOTION SOCIALE DES TRAVAILLEURS | 2 600 | 3 000 | 3 154 | 3 643 | 12 397 |
| 00-31-0-C33-00000 SERVICE D'APPUI A LA TRANSITION VERS L'ECONOMIE FORMELLE | 2 600 | 3 000 | 3 154 | 3 643 | 12 397 |
| 00-31-0-C40-00000 DIRECTION DE LA MIGRATION PROFESSIONNELLE | 46 100 | 39 100 | 41 112 | 47 486 | 173 798 |
| 00-31-0-C41-00000 SERVICE DE LA MAIN D'ŒUVRE A L'ETRANGER | 2 600 | 3 000 | 3 154 | 3 643 | 12 397 |
| 00-31-0-C42-00000 SERVICE DE LA GESTION DES EXPATRIES | 2 600 | 3 000 | 3 154 | 3 643 | 12 397 |
| 00-31-0-C43-00000 SERVICE D'AGREMENTS ET DU SUIVI DES TRAVAILLEURS MIGRANTS | 2 600 | 3 000 | 3 154 | 3 643 | 12 397 |
| 826 Promotion de l'inspection et de l'administration du Travail | 267 790 | 260 720 | 274 123 | 316 631 | 1 119 264 |
| 00 Budget Général | 267 790 | 260 720 | 274 123 | 316 631 | 1 119 264 |
| 00-31-0-C00-00000 DIRECTION GENERALE DU TRAVAIL ET DES LOIS SOCIALES | 54 470 | 32 500 | 34 173 | 39 472 | 160 615 |
| 00-31-0-C01-00000 SERVICE D'APPUI AUX INSPECTIONS | 2 600 | 3 600 | 3 785 | 4 372 | 14 357 |
| 00-31-0-C02-00000 SERVICES DES ETUDES TECHNIQUES ET DE LA PROGRAMMATION | 2 600 | 3 600 | 3 785 | 4 372 | 14 357 |
| 00-31-0-C03-00000 SERVICES DE LA CHANCELLERIE DE TRAVAIL | 5 800 | 4 600 | 4 836 | 5 586 | 20 822 |
| 00-31-0-C10-00000 DIRECTION DU TRAVAIL ET DE LA PROMOTION DES DROITS FONDAMENTAUX | 63 000 | 65 000 | 68 389 | 78 992 | 275 381 |
| 00-31-0-C11-00000 SERVICE DES RELATIONS PROFESSIONNELLES | 2 400 | 3 000 | 3 154 | 3 643 | 12 197 |
| 00-31-0-C12-00000 SERVICE DE LA PROMOTION DES DROITS FONDAMENTAUX | 16 400 | 3 000 | 3 154 | 3 643 | 26 197 |
| 00-31-0-C13-00000 SERVICE DES NORMES ET DES RELATIONS EXTERIEURES | 2 400 | 3 000 | 3 154 | 3 643 | 12 197 |
| 00-31-0-C20-00000 DIRECTION DE LA SECURITE SOCIALES DES TRAVAILLEURS | 17 100 | 19 500 | 20 503 | 23 681 | 80 784 |
| 00-31-0-C21-00000 SERVICE DE PREVENTION SOCIALE ET DE MEDECINE DU TRAVAIL | 2 700 | 3 000 | 3 154 | 3 643 | 12 497 |
| 00-31-0-C22-00000 SERVICE DE SUIVI ET DE CONTRÔLE DES REPARATIONS ET DES PRESTATIONS SOCIALES | 2 700 | 3 000 | 3 154 | 3 643 | 12 497 |
| 00-31-0-C23-00000 SERVICE DE LA PROMOTION DE LA SECURITE SOCIALE DES TRAVAILLEURS | 2 700 | 3 000 | 3 154 | 3 643 | 12 497 |
| 00-31-2-B61-10101 SERVICE REGIONAL DU TRAVAIL ET DES LOIS SOCIALES ANLAMANGA | 5 600 | 6 650 | 6 990 | 8 074 | 27 314 |
| 00-31-2-B61-11001 SERVICE REGIONAL DU TRAVAIL ET DES LOIS SOCIALES VAKINANKARATRA | 4 600 | 5 650 | 5 938 | 6 859 | 23 047 |
| 00-31-2-B61-11707 SERVICE REGIONAL DU TRAVAIL ET DES LOIS SOCIALES ITASY | 4 600 | 5 650 | 5 938 | 6 859 | 23 047 |
| 00-31-2-B61-11917 SERVICE REGIONAL DU TRAVAIL ET DES LOIS SOCIALES BONGOLAVA | 4 600 | 5 650 | 5 938 | 6 859 | 23 047 |
| 00-31-2-B61-20101 SERVICE REGIONAL DU TRAVAIL ET DES LOIS SOCIALES DIANA | 4 600 | 5 650 | 5 938 | 6 859 | 23 047 |
| 00-31-2-B61-20824 SERVICE REGIONAL DU TRAVAIL ET DES LOIS SOCIALES SAVA | 4 600 | 5 650 | 5 938 | 6 859 | 23 047 |
| 00-31-2-B61-30101 SERVICE REGIONAL DU TRAVAIL ET DES LOIS SOCIALES HAUTE MATSIATRA | 4 600 | 5 650 | 5 938 | 6 859 | 23 047 |
| 00-31-2-B61-30606 SERVICE REGIONAL DU TRAVAIL ET DES LOIS SOCIALES AMORONI MANIA | 4 520 | 5 570 | 5 854 | 6 762 | 22 706 |
| 00-31-2-B61-30914 SERVICE REGIONAL DU TRAVAIL ET DES LOIS SOCIALES ATSIMO ATSINANANA | 4 600 | 5 650 | 5 938 | 6 859 | 23 047 |
| 00-31-2-B61-31307 SERVICE REGIONAL DU TRAVAIL ET DES LOIS SOCIALES IHOROMBE | 4 600 | 5 650 | 5 938 | 6 859 | 23 047 |
| 00-31-2-B61-31623 SERVICE REGIONAL DU TRAVAIL ET DES LOIS SOCIALES VATOVAVY FITOVINANY | 4 600 | 5 650 | 5 938 | 6 859 | 23 047 |
| 00-31-2-B61-40101 SERVICE REGIONAL DU TRAVAIL ET DES LOIS SOCIALES BOENY | 4 600 | 5 650 | 5 938 | 6 859 | 23 047 |
| 00-31-2-B61-40711 SERVICE REGIONAL DU TRAVAIL ET DES LOIS SOCIALES SOFIA | 4 600 | 5 650 | 5 938 | 6 859 | 23 047 |
| 00-31-2-B61-41210 SERVICE REGIONAL DU TRAVAIL ET DES LOIS SOCIALES BETSIBOKA | 4 600 | 5 650 | 5 938 | 6 859 | 23 047 |
| 00-31-2-B61-50101 SERVICE REGIONAL DU TRAVAIL ET DES LOIS SOCIALES ATSINANANA | 4 600 | 5 650 | 5 938 | 6 859 | 23 047 |
| 00-31-2-B61-50302 SERVICE REGIONAL DU TRAVAIL ET DES LOIS SOCIALES ALAOTRA MANGORO | 4 600 | 5 650 | 5 938 | 6 859 | 23 047 |
| 00-31-2-B61-50905 SERVICE REGIONAL DU TRAVAIL ET DES LOIS SOCIALES ANALANJIROFO | 4 600 | 5 650 | 5 938 | 6 859 | 23 047 |
| 00-31-2-B61-60101 SERVICE REGIONAL DU TRAVAIL ET DES LOIS SOCIALES ATSIMO ANDREFANA | 4 600 | 5 650 | 5 938 | 6 859 | 23 047 |
| 00-31-2-B61-61424 SERVICE REGIONAL DU TRAVAIL ET DES LOIS SOCIALES ANOSY | 4 600 | 5 650 | 5 938 | 6 859 | 23 047 |
| 00-31-2-B61-61905 SERVICE REGIONAL DU TRAVAIL ET DES LOIS SOCIALES MENABE | 4 600 | 5 650 | 5 938 | 6 859 | 23 047 |
| 320 FONCTION PUBLIQUE | 25 001 860 | 28 530 437 | 34 654 267 | 41 185 489 | 129 372 053 |
| 015 Administration et Coordination | 24 622 730 | 28 134 557 | 34 237 691 | 40 704 311 | 127 699 289 |
| 00 Budget Général | 24 622 730 | 28 134 557 | 34 237 691 | 40 704 311 | 127 699 289 |
| 00-32-0-000-00000 CABINET | 486 300 | 486 300 | 511 537 | 590 865 | 2 075 002 |
| 00-32-0-A01-00000 UNITE DE LUTTE CONTRE LA CORRUPTION ET DE CONTRÔLE INTERNE | 8 200 | 8 200 | 8 620 | 9 956 | 34 976 |
| 00-32-0-A02-00000 CELLULE DE LA COMMUNICATION ET DES RELATIONS PUBLIQUES | 10 200 | 11 000 | 11 566 | 13 359 | 46 125 |
| 00-32-0-A10-00000 PERSONNE RESPONSABLE DES MARCHES PUBLICS (PRMP) | 90 000 | 100 900 | 106 194 | 122 661 | 419 755 |
| 00-32-0-A11-00000 UNITE DE GESTION DE PASSATION DES MARCHES (UGPM) | 23 000 | 23 000 | 24 184 | 27 934 | 98 118 |

Prévision Depenses par service - En Milliers d'Ariary

| Ministère/Institution-Mission-Programme | LF 2021 | LFI 2022 | Prév 2023 | Prév 2024 | Total | |
|---|--|-----------|-----------|------------|------------|------------|
| 00-32-0-B00-00000 | SECRETARIAT GENERAL | 105 135 | 116 575 | 122 578 | 141 586 | 485 874 |
| 00-32-0-B01-00000 | SERVICE CENTRAL DES COURRIERS | 4 405 | 5 005 | 5 261 | 6 077 | 20 748 |
| 00-32-0-B02-00000 | SERVICE DE LA COORDINATION DES ACTIVITES DES ORGANISMES RATTACHES/REGIONALES | 7 200 | 5 000 | 5 257 | 6 072 | 23 529 |
| 00-32-0-B03-00000 | SERVICE DES STATISTIQUES ET DES AFFAIRES GENERALES | 4 200 | 5 000 | 5 257 | 6 072 | 20 529 |
| 00-32-0-B04-00000 | SERVICE MEDICO-SANITAIRE | 42 300 | 42 300 | 44 478 | 51 375 | 180 453 |
| 00-32-0-B10-00000 | DIRECTION DES AFFAIRES FINANCIERES ET DE LA GESTION DU PATRIMOINE | 4 828 877 | 7 464 915 | 12 093 050 | 15 056 575 | 39 443 417 |
| 00-32-0-B11-00000 | SERVICE FINANCIER | 12 800 | 12 800 | 13 458 | 15 545 | 54 603 |
| 00-32-0-B12-00000 | SERVICE DU PATRIMOINE ET LOGISTIQUE | 12 800 | 12 800 | 13 459 | 15 546 | 54 605 |
| 00-32-0-B13-00000 | SERVICE DE L'ENTRETIEN ET DE LA MAINTENANCE | 19 000 | 4 000 | 4 206 | 4 858 | 32 064 |
| 00-32-0-B20-00000 | DIRECTION DE LA PLANIFICATION STRATEGIQUE, DU SUIVI ET EVALUATION | 170 188 | 98 188 | 103 244 | 119 256 | 490 876 |
| 00-32-0-B21-00000 | SERVICE D'APPUI A LA PLANIFICATION STRATEGIQUE | 11 100 | 8 000 | 8 412 | 9 716 | 37 228 |
| 00-32-0-B22-00000 | SERVICE DU SUIVI EVALUATION DU SECTEUR PUBLIC ET DU REPORTING | 7 000 | 8 000 | 8 412 | 9 716 | 33 128 |
| 00-32-0-B23-00000 | SERVICE DU SUIVI EVALUATION DU TRAVAIL, DE L'EMPLOI ET DU REPORTING | 7 000 | 8 000 | 8 412 | 9 716 | 33 128 |
| 00-32-0-B30-00000 | DIRECTION DES ETUDES ET DES AFFAIRES JURIDIQUES | 23 790 | 27 730 | 29 157 | 33 677 | 114 354 |
| 00-32-0-B31-00000 | SERVICE D'APPUI AUX ETUDES JURIDIQUES | 2 600 | 3 000 | 3 154 | 3 643 | 12 397 |
| 00-32-0-B32-00000 | SERVICE DE LA LEGISLATION ET DU CONTENTIEUX | 2 600 | 3 000 | 3 154 | 3 643 | 12 397 |
| 00-32-0-B33-00000 | SERVICE DES ORGANIGRAMMES ET DE LA DOCUMENTATION | 2 600 | 3 000 | 3 154 | 3 643 | 12 397 |
| 00-32-0-B40-00000 | DIRECTION DU SYSTEME D'INFORMATION | 363 000 | 121 900 | 128 177 | 148 055 | 761 132 |
| 00-32-0-B41-00000 | SERVICE DE L'ADMINISTRATION DES RESEAUX, DES SYSTEMES ET DE LA MAINTENANCE | 2 400 | 3 000 | 3 154 | 3 643 | 12 197 |
| 00-32-0-B42-00000 | SERVICE D'APPUI A L'INFORMATISATION DE L'ADMINISTRATION | 2 400 | 3 000 | 3 154 | 3 643 | 12 197 |
| 00-32-0-B43-00000 | SERVICE DES ARCHIVES ET DES FICHIERS ELECTRONIQUES | 2 400 | 3 000 | 3 154 | 3 643 | 12 197 |
| 00-32-0-B44-00000 | SERVICE DE L'ADMINISTRATION DES DONNEES | 2 400 | 3 000 | 3 154 | 3 643 | 12 197 |
| 00-32-0-B50-00000 | DIRECTION DES RESSOURCES HUMAINES DU MINISTERE | 37 500 | 39 500 | 41 532 | 47 973 | 166 505 |
| 00-32-0-B51-00000 | SERVICE DE L'ADMINISTRATION DU PERSONNEL CENTRAL | 3 200 | 4 000 | 4 206 | 4 858 | 16 264 |
| 00-32-0-B52-00000 | SERVICE DE L'ADMINISTRATION DU PERSONNEL REGIONAL | 3 200 | 4 000 | 4 206 | 4 858 | 16 264 |
| 00-32-0-B53-00000 | SERVICE DE LA FORMATION CONTINUE DU PERSONNEL DU MINISTERE | 4 000 | 24 000 | 25 236 | 29 149 | 82 385 |
| 00-32-2-B60-10101 | DIRECTION REGIONALE DU TRAVAIL, DE L'EMPLOI, DE LA FONCTION PUBLIQUE, ET DES LOIS SOCIALES ANALAMANGA | 17 302 | 19 700 | 20 442 | 23 601 | 81 045 |
| 00-32-2-B60-11001 | DIRECTION REGIONALE DU TRAVAIL, DE L'EMPLOI, DE LA FONCTION PUBLIQUE, ET DES LOIS SOCIALES VAKINANKARATRA | 15 397 | 17 000 | 17 603 | 20 321 | 70 321 |
| 00-32-2-B60-11707 | DIRECTION REGIONALE DU TRAVAIL, DE L'EMPLOI, DE LA FONCTION PUBLIQUE, ET DES LOIS SOCIALES ITASY | 15 300 | 15 300 | 15 924 | 18 384 | 64 908 |
| 00-32-2-B60-11917 | DIRECTION REGIONALE DU TRAVAIL, DE L'EMPLOI, DE LA FONCTION PUBLIQUE, ET DES LOIS SOCIALES BONGOLAVA | 13 300 | 15 600 | 16 239 | 18 749 | 63 888 |
| 00-32-2-B60-20101 | DIRECTION REGIONALE DU TRAVAIL, DE L'EMPLOI, DE LA FONCTION PUBLIQUE, ET DES LOIS SOCIALES DIANA | 13 700 | 18 700 | 19 497 | 22 515 | 74 412 |
| 00-32-2-B60-20824 | DIRECTION REGIONALE DU TRAVAIL, DE L'EMPLOI, DE LA FONCTION PUBLIQUE, ET DES LOIS SOCIALES SAVA | 14 171 | 18 700 | 19 497 | 22 515 | 74 883 |
| 00-32-2-B60-30101 | DIRECTION REGIONALE DU TRAVAIL, DE L'EMPLOI, DE LA FONCTION PUBLIQUE, ET DES LOIS SOCIALES HAUTE MATSIATRA | 13 100 | 17 700 | 18 447 | 21 301 | 70 548 |
| 00-32-2-B60-30606 | DIRECTION REGIONALE DU TRAVAIL, DE L'EMPLOI, DE LA FONCTION PUBLIQUE, ET DES LOIS SOCIALES AMORONI MANIA | 13 000 | 15 000 | 15 608 | 18 021 | 61 629 |
| 00-32-2-B60-30914 | DIRECTION REGIONALE DU TRAVAIL, DE L'EMPLOI, DE LA FONCTION PUBLIQUE, ET DES LOIS SOCIALES ATSINANANA | 13 500 | 17 700 | 18 446 | 21 301 | 70 947 |
| 00-32-2-B60-31307 | DIRECTION REGIONALE DU TRAVAIL, DE L'EMPLOI, DE LA FONCTION PUBLIQUE, ET DES LOIS SOCIALES IHOROMBE | 16 160 | 18 800 | 19 657 | 22 701 | 77 318 |
| 00-32-2-B60-31623 | DIRECTION REGIONALE DU TRAVAIL, DE L'EMPLOI, DE LA FONCTION PUBLIQUE, ET DES LOIS SOCIALES VATOVAVY FITOVINANY | 12 400 | 15 200 | 15 818 | 18 263 | 61 681 |
| 00-32-2-B60-40101 | DIRECTION REGIONALE DU TRAVAIL, DE L'EMPLOI, DE LA FONCTION PUBLIQUE, ET DES LOIS SOCIALES BOENY | 13 000 | 17 200 | 17 921 | 20 694 | 68 815 |
| 00-32-2-B60-40711 | DIRECTION REGIONALE DU TRAVAIL, DE L'EMPLOI, DE LA FONCTION PUBLIQUE, ET DES LOIS SOCIALES SOFIA | 19 400 | 28 200 | 29 488 | 34 053 | 111 141 |
| 00-32-2-B60-41210 | DIRECTION REGIONALE DU TRAVAIL, DE L'EMPLOI, DE LA FONCTION PUBLIQUE, ET DES LOIS SOCIALES BETSIBOKA | 21 087 | 15 000 | 15 608 | 18 021 | 69 716 |
| 00-32-2-B60-41312 | DIRECTION REGIONALE DU TRAVAIL, DE L'EMPLOI, DE LA FONCTION PUBLIQUE, ET DES LOIS SOCIALES MELAKY | 16 700 | 21 700 | 22 706 | 26 224 | 87 330 |
| 00-32-2-B60-50101 | DIRECTION REGIONALE DU TRAVAIL, DE L'EMPLOI, DE LA FONCTION PUBLIQUE, ET DES LOIS SOCIALES ATSINANANA | 14 054 | 17 700 | 18 446 | 21 301 | 71 501 |
| 00-32-2-B60-50302 | DIRECTION REGIONALE DU TRAVAIL, DE L'EMPLOI, DE LA FONCTION PUBLIQUE, ET DES LOIS SOCIALES ALAOTRA MANGORO | 13 000 | 15 000 | 15 608 | 18 021 | 61 629 |
| 00-32-2-B60-50905 | DIRECTION REGIONALE DU TRAVAIL, DE L'EMPLOI, DE LA FONCTION PUBLIQUE, ET DES LOIS SOCIALES ANALANJIROFO | 13 200 | 16 000 | 16 658 | 19 233 | 65 091 |
| 00-32-2-B60-60101 | DIRECTION REGIONALE DU TRAVAIL, DE L'EMPLOI, DE LA FONCTION PUBLIQUE, ET DES LOIS SOCIALES ATSIMO ANDREFANA | 13 000 | 17 200 | 17 921 | 20 694 | 68 815 |

Prévision Depenses par service - En Milliers d'Ariary

| Ministère/Institution-Mission-Programme | LF 2021 | LFI 2022 | Prév 2023 | Prév 2024 | Total | |
|--|--|----------------|----------------|----------------|----------------|------------------|
| 00-32-2-B60-60406 | DIRECTION REGIONALE DU TRAVAIL, DE L'EMPLOI, DE LA FONCTION PUBLIQUE, ET DES LOIS SOCIALES ANDROY | 20 400 | 18 600 | 19 393 | 22 393 | 80 786 |
| 00-32-2-B60-61424 | DIRECTION REGIONALE DU TRAVAIL, DE L'EMPLOI, DE LA FONCTION PUBLIQUE, ET DES LOIS SOCIALES ANOSY | 27 900 | 26 300 | 27 489 | 31 746 | 113 435 |
| 00-32-2-B60-61905 | DIRECTION REGIONALE DU TRAVAIL, DE L'EMPLOI, DE LA FONCTION PUBLIQUE, ET DES LOIS SOCIALES MENABE | 12 200 | 15 000 | 15 608 | 18 021 | 60 829 |
| 00-32-9-110-00000 | PERSONNEL FONCTION PUBLIQUE CENTRAL | 17 979 664 | 19 075 144 | 20 471 490 | 23 715 282 | 81 241 580 |
| 128 Réforme de l'Administration | | 34 600 | 35 800 | 37 640 | 43 476 | 151 516 |
| 00 Budget Général | | 34 600 | 35 800 | 37 640 | 43 476 | 151 516 |
| 00-32-0-E40-00000 | DIRECTION DE LA REFORME DE LA FONCTION PUBLIQUE | 26 800 | 26 800 | 28 178 | 32 547 | 114 325 |
| 00-32-0-E41-00000 | SERVICE DE CONTRÔLE ADMINISTRATIF DES RECRUTEMENTS | 2 600 | 3 000 | 3 154 | 3 643 | 12 397 |
| 00-32-0-E42-00000 | SERVICE DE LA MODERNISATION DE LA FONCTION PUBLIQUE | 2 600 | 3 000 | 3 154 | 3 643 | 12 397 |
| 00-32-0-E43-00000 | SERVICE DE LA PROMOTION DE LA GESTION PREVISIONNELLE DES EFFECTIFS, DES EMPLOIS ET DES COMPETENCES | 2 600 | 3 000 | 3 154 | 3 643 | 12 397 |
| 131 Promouvoir une fonction publique professionnelle moderne, intégrée et centrée sur le service public | | 344 530 | 360 080 | 378 936 | 437 702 | 1 521 248 |
| 00 Budget Général | | 344 530 | 360 080 | 378 936 | 437 702 | 1 521 248 |
| 00-32-0-E00-00000 | DIRECTION GENERALE DE LA FONCTION PUBLIQUE | 124 900 | 95 700 | 100 895 | 116 542 | 438 037 |
| 00-32-0-E01-00000 | SERVICE DE LA PROMOTION DU PARTENARIAT | 4 040 | 4 040 | 4 248 | 4 906 | 17 234 |
| 00-32-0-E02-00000 | SERVICE DES APPUIS TECHNIQUES ET ADMINISTRATIFS | 4 040 | 4 040 | 4 248 | 4 906 | 17 234 |
| 00-32-0-E10-00000 | DIRECTION DES RESSOURCES HUMAINES DE L'ETAT | 29 350 | 31 900 | 33 541 | 38 743 | 133 534 |
| 00-32-0-E11-00000 | SERVICE DE LA GESTION ADMINISTRATIVE DU RECRUTEMENT | 2 400 | 3 000 | 3 154 | 3 643 | 12 197 |
| 00-32-0-E12-00000 | SERVICE DU PERSONNEL ENCADRE | 2 400 | 3 000 | 3 154 | 3 643 | 12 197 |
| 00-32-0-E13-00000 | SERVICE DU PERSONNEL NON ENCADRE | 2 400 | 3 000 | 3 154 | 3 643 | 12 197 |
| 00-32-0-E14-00000 | SERVICE DE LA GESTION DE FIN DE CARRIERE | 2 400 | 3 000 | 3 154 | 3 643 | 12 197 |
| 00-32-0-E15-00000 | SERVICE DES ACCIDENTS DE TRAVAIL ET DES MALADIES PROFESSIONNELLES DES FONCTIONNAIRES | 2 400 | 3 000 | 3 154 | 3 643 | 12 197 |
| 00-32-0-E20-00000 | DIRECTION DE L'EVALUATION ET DE LA PROMOTION DE L'ETHIQUE ET DE LA DEONTOLOGIE | 19 200 | 22 000 | 23 132 | 26 720 | 91 052 |
| 00-32-0-E21-00000 | SERVICE DE LA PROMOTION DE L'ETHIQUE ET DE LA DEONTOLOGIE | 2 400 | 3 000 | 3 154 | 3 643 | 12 197 |
| 00-32-0-E22-00000 | SERVICE DE L'EVALUATION DE LA PERFORMANCE DES AGENTS DE L'ETAT | 2 400 | 3 000 | 3 154 | 3 643 | 12 197 |
| 00-32-0-E23-00000 | SERVICE DES AFFAIRES DISCIPLINAIRES | 2 400 | 3 000 | 3 154 | 3 643 | 12 197 |
| 00-32-0-E30-00000 | DIRECTION DE LA FORMATION ET DU PERFECTIONNEMENT DES AGENTS DE L'ETAT | 39 000 | 51 000 | 53 738 | 62 070 | 205 808 |
| 00-32-0-E31-00000 | SERVICE DE LA GESTION DES EQUIVALENCES ADMINISTRATIVES DE TITRES | 3 600 | 4 000 | 4 206 | 4 858 | 16 664 |
| 00-32-0-E32-00000 | SERVICE D'APPUI AUX ETABLISSEMENTS PUBLICS DE FORMATION ADMINISTRATIVE | 2 400 | 3 000 | 3 154 | 3 643 | 12 197 |
| 00-32-0-E33-00000 | SERVICE DE LA FORMATION ET DU PERFECTIONNEMENT DES AGENTS DE L'ETAT | 2 400 | 3 000 | 3 154 | 3 643 | 12 197 |
| 00-32-0-E34-00000 | SERVICE DES CONCOURS ADMINISTRATIFS | 4 400 | 4 400 | 4 626 | 5 344 | 18 770 |
| 00-32-2-B63-10101 | SERVICE REGIONAL DE LA FONCTION PUBLIQUE ANALAMANGA | 4 600 | 5 650 | 5 938 | 6 859 | 23 047 |
| 00-32-2-B63-11001 | SERVICE REGIONAL DE LA FONCTION PUBLIQUE VAKINANKARATRA | 4 600 | 5 650 | 5 938 | 6 859 | 23 047 |
| 00-32-2-B63-11707 | SERVICE REGIONAL DE LA FONCTION PUBLIQUE ITASY | 4 600 | 5 650 | 5 938 | 6 859 | 23 047 |
| 00-32-2-B63-11917 | SERVICE REGIONAL DE LA FONCTION PUBLIQUE BONGOLAVA | 4 600 | 5 650 | 5 938 | 6 859 | 23 047 |
| 00-32-2-B63-20101 | SERVICE REGIONAL DE LA FONCTION PUBLIQUE DIANA | 4 600 | 5 650 | 5 938 | 6 859 | 23 047 |
| 00-32-2-B63-20824 | SERVICE REGIONAL DE LA FONCTION PUBLIQUE SAVA | 4 600 | 5 650 | 5 938 | 6 859 | 23 047 |
| 00-32-2-B63-30101 | SERVICE REGIONAL DE LA FONCTION PUBLIQUE HAUTE MATSIATRA | 4 600 | 5 650 | 5 938 | 6 859 | 23 047 |
| 00-32-2-B63-30606 | SERVICE REGIONAL DE LA FONCTION PUBLIQUE AMORONI MANIA | 4 600 | 5 650 | 5 938 | 6 859 | 23 047 |
| 00-32-2-B63-30914 | SERVICE REGIONAL DE LA FONCTION PUBLIQUE ATSIMO ATSIANANA | 4 600 | 5 650 | 5 938 | 6 859 | 23 047 |
| 00-32-2-B63-31307 | SERVICE REGIONAL DE LA FONCTION PUBLIQUE IHOROMBE | 4 600 | 5 650 | 5 938 | 6 859 | 23 047 |
| 00-32-2-B63-31623 | SERVICE REGIONAL DE LA FONCTION PUBLIQUE VATOVAVY FITOVINANY | 4 600 | 5 650 | 5 938 | 6 859 | 23 047 |
| 00-32-2-B63-40101 | SERVICE REGIONAL DE LA FONCTION PUBLIQUE BOENY | 4 600 | 5 650 | 5 940 | 6 862 | 23 052 |
| 00-32-2-B63-40711 | SERVICE REGIONAL DE LA FONCTION PUBLIQUE SOFIA | 4 600 | 5 650 | 5 938 | 6 859 | 23 047 |
| 00-32-2-B63-41210 | SERVICE REGIONAL DE LA FONCTION PUBLIQUE BETSIBOKA | 4 600 | 5 650 | 5 938 | 6 859 | 23 047 |
| 00-32-2-B63-50101 | SERVICE REGIONAL DE LA FONCTION PUBLIQUE ATSIANANA | 4 600 | 5 650 | 5 938 | 6 859 | 23 047 |
| 00-32-2-B63-50302 | SERVICE REGIONAL DE LA FONCTION PUBLIQUE ALAOTRA MANGORO | 4 600 | 5 650 | 5 938 | 6 859 | 23 047 |
| 00-32-2-B63-50905 | SERVICE REGIONAL DE LA FONCTION PUBLIQUE ANALANJIROFO | 4 600 | 5 650 | 5 938 | 6 859 | 23 047 |
| 00-32-2-B63-60101 | SERVICE REGIONAL DE LA FONCTION PUBLIQUE ATSIMO ANDREFANA | 4 600 | 5 650 | 5 938 | 6 859 | 23 047 |
| 00-32-2-B63-61424 | SERVICE REGIONAL DE LA FONCTION PUBLIQUE ANOSY | 4 600 | 5 650 | 5 938 | 6 859 | 23 047 |
| 00-32-2-B63-61905 | SERVICE REGIONAL DE LA FONCTION PUBLIQUE MENABE | 4 600 | 5 650 | 5 938 | 6 859 | 23 047 |
| 330 EMPLOI | | 317 279 | 334 425 | 351 567 | 406 091 | 1 409 362 |

Prévision Depenses par service - En Milliers d'Ariary

| Ministère/Institution-Mission-Programme | | LFR 2021 | LFI 2022 | Prév 2023 | Prév 2024 | Total |
|---|---|----------------|----------------|----------------|----------------|------------------|
| 607 | Promouvoir la croissance économique par l'emploi décent | 317 279 | 334 425 | 351 567 | 406 091 | 1 409 362 |
| 00 | Budget Général | 317 279 | 334 425 | 351 567 | 406 091 | 1 409 362 |
| 00-33-0-D00-00000 | DIRECTION GENERALE DE LA PROMOTION DE L'EMPLOI | 54 483 | 41 483 | 43 616 | 50 380 | 189 962 |
| 00-33-0-D01-00000 | SERVICE DU PLACEMENT | 2 400 | 3 000 | 3 154 | 3 643 | 12 197 |
| 00-33-0-D02-00000 | SERVICE DE GESTION ET PLANIFICATION DES ACTIVITES | 2 400 | 3 000 | 3 154 | 3 643 | 12 197 |
| 00-33-0-D03-00000 | SERVICE DE L'INFORMATION POUR L'EMPLOI | 2 400 | 3 000 | 3 154 | 3 643 | 12 197 |
| 00-33-0-D10-00000 | DIRECTION DE LA FORMATION CONTINUE ET DU RENFORCEMENT DES CAPACITES | 44 147 | 44 147 | 46 418 | 53 617 | 188 329 |
| 00-33-0-D11-00000 | SERVICE DES ETUDES ET DU PARTENARIAT | 2 400 | 3 000 | 3 154 | 3 643 | 12 197 |
| 00-33-0-D12-00000 | SERVICE DE LA PROMOTION DE LA FORMATION CONTINUE | 2 400 | 3 000 | 3 154 | 3 643 | 12 197 |
| 00-33-0-D13-00000 | SERVICE DU PERFECTIONNEMENT PROFESSIONNEL | 2 400 | 3 000 | 3 154 | 3 643 | 12 197 |
| 00-33-0-D20-00000 | DIRECTION DE L'APPUI A L'INSERTION PROFESSIONNELLE DES JEUNES ET DES SANS EMPLOI | 46 375 | 46 375 | 48 761 | 56 324 | 197 835 |
| 00-33-0-D21-00000 | SERVICE DE COORDINATION DU PARTENARIAT EN FAVEUR DE L'INSERTION PROFESSIONNELLE DES JEUNES | 2 400 | 3 000 | 3 154 | 3 643 | 12 197 |
| 00-33-0-D22-00000 | SERVICE D'ORIENTATION ET D'APPUI A L'INSERTION PROFESSIONNELLE | 2 400 | 3 000 | 3 154 | 3 643 | 12 197 |
| 00-33-0-D23-00000 | SERVICE DES ACTIVITES COMMUNAUTAIRES A HAUTE INTENSITE DE MAIN-D'OEUVRE (HIMO) | 2 400 | 3 000 | 3 154 | 3 643 | 12 197 |
| 00-33-0-D30-00000 | DIRECTION DE LA PROFESSIONNALISATION DES PETITS METIERS ET DE LA PROMOTION DE L'AUTO-EMPLOI | 42 120 | 42 120 | 44 288 | 51 156 | 179 684 |
| 00-33-0-D31-00000 | SERVICE D'ASSISTANCE ET D'APPUI A L'ENTREPRENARIAT | 2 400 | 3 000 | 3 154 | 3 643 | 12 197 |
| 00-33-0-D32-00000 | SERVICE DE LA PROMOTION DE L'EMPLOI RURAL | 2 400 | 3 000 | 3 154 | 3 643 | 12 197 |
| 00-33-0-D33-00000 | SERVICE DE LA PROMOTION DES PETITS METIERS URBAINS | 2 400 | 3 000 | 3 154 | 3 643 | 12 197 |
| 00-33-2-B62-10101 | SERVICE REGIONAL DE L'EMPLOI ANALAMANGA | 4 600 | 5 650 | 5 938 | 6 859 | 23 047 |
| 00-33-2-B62-11001 | SERVICE REGIONAL DE L'EMPLOI VAKINANKARATRA | 4 600 | 5 650 | 5 938 | 6 859 | 23 047 |
| 00-33-2-B62-11707 | SERVICE REGIONAL DE L'EMPLOI ITASY | 4 600 | 5 650 | 5 938 | 6 859 | 23 047 |
| 00-33-2-B62-11917 | SERVICE REGIONAL DE L'EMPLOI BONGOLAVA | 4 600 | 5 650 | 5 938 | 6 859 | 23 047 |
| 00-33-2-B62-20101 | SERVICE REGIONAL DE L'EMPLOI DIANA | 4 600 | 5 650 | 5 938 | 6 859 | 23 047 |
| 00-33-2-B62-20824 | SERVICE REGIONAL DE L'EMPLOI SAVA | 4 600 | 5 650 | 5 938 | 6 859 | 23 047 |
| 00-33-2-B62-30101 | SERVICE REGIONAL DE L'EMPLOI HAUTE MATSIATRA | 4 600 | 5 650 | 5 938 | 6 859 | 23 047 |
| 00-33-2-B62-30606 | SERVICE REGIONAL DE L'EMPLOI AMORONI MANIA | 4 600 | 5 650 | 5 938 | 6 859 | 23 047 |
| 00-33-2-B62-30914 | SERVICE REGIONAL DE L'EMPLOI ATSIMO ATSIANANA | 4 600 | 5 650 | 5 938 | 6 859 | 23 047 |
| 00-33-2-B62-31307 | SERVICE REGIONAL DE L'EMPLOI IHOROMBE | 4 600 | 5 650 | 5 938 | 6 859 | 23 047 |
| 00-33-2-B62-31623 | SERVICE REGIONAL DE L'EMPLOI VATOVAVY FITOVINANY | 4 600 | 5 650 | 5 938 | 6 859 | 23 047 |
| 00-33-2-B62-40101 | SERVICE REGIONAL DE L'EMPLOI BOENY | 4 600 | 5 650 | 5 938 | 6 859 | 23 047 |
| 00-33-2-B62-40711 | SERVICE REGIONAL DE L'EMPLOI SOFIA | 4 600 | 5 650 | 5 938 | 6 859 | 23 047 |
| 00-33-2-B62-41210 | SERVICE REGIONAL DE L'EMPLOI BETSIBOKA | 4 600 | 5 650 | 5 938 | 6 859 | 23 047 |
| 00-33-2-B62-41312 | SERVICE REGIONAL DE L'EMPLOI MELAKY | 4 600 | 5 650 | 5 938 | 6 859 | 23 047 |
| 00-33-2-B62-50101 | SERVICE REGIONAL DE L'EMPLOI ATSIANANA | 4 754 | 5 650 | 5 938 | 6 859 | 23 201 |
| 00-33-2-B62-50302 | SERVICE REGIONAL DE L'EMPLOI ALAOTRA MANGORO | 4 600 | 5 650 | 5 938 | 6 859 | 23 047 |
| 00-33-2-B62-50905 | SERVICE REGIONAL DE L'EMPLOI ANALANJIROFO | 4 600 | 5 650 | 5 938 | 6 859 | 23 047 |
| 00-33-2-B62-60101 | SERVICE REGIONAL DE L'EMPLOI ATSIMO ANDREFANA | 4 600 | 5 650 | 5 938 | 6 859 | 23 047 |
| 00-33-2-B62-60406 | SERVICE REGIONAL DE L'EMPLOI ANDROY | 4 600 | 5 650 | 5 938 | 6 859 | 23 047 |
| 00-33-2-B62-61424 | SERVICE REGIONAL DE L'EMPLOI ANOSY | 4 600 | 5 650 | 5 938 | 6 859 | 23 047 |
| 00-33-2-B62-61905 | SERVICE REGIONAL DE L'EMPLOI MENABE | 4 600 | 5 650 | 5 938 | 6 859 | 23 047 |

Prévision Depenses par service - En Milliers d'Ariary

| Ministère/Institution-Mission-Programme | LF 2021 | LFI 2022 | Prév 2023 | Prév 2024 | Total |
|---|----------|-------------------|-------------------|-------------------|-------------------|
| 35 MINISTERE DU TOURISME | 0 | 11 843 832 | 14 518 500 | 17 014 127 | 43 376 459 |
| 350 TOURISME | 0 | 11 843 832 | 14 518 500 | 17 014 127 | 43 376 459 |
| 040 Administration et Coordination | 0 | 5 120 313 | 5 457 287 | 6 314 328 | 16 891 928 |
| 00 Budget Général | 0 | 5 120 313 | 5 457 287 | 6 314 328 | 16 891 928 |
| 00-35-0-A00-00000 CABINET | 0 | 737 619 | 773 839 | 893 759 | 2 405 217 |
| 00-35-0-A10-00000 PRMP | 0 | 118 200 | 123 478 | 142 588 | 384 266 |
| 00-35-0-B00-00000 SECRETARIAT GENERAL | 0 | 272 404 | 283 491 | 327 315 | 883 210 |
| 00-35-0-B10-00000 DIRECTION DES AFFAIRES ADMINISTRATIVES ET FINANCIERES (DAAF) | 0 | 779 163 | 831 918 | 960 787 | 2 571 868 |
| 00-35-0-B20-00000 DIRECTION DES SYSTEMES D'INFORMATION ET DE LA COMMUNICATION (DSIC) | 0 | 126 825 | 132 547 | 153 064 | 412 436 |
| 00-35-9-110-00000 PERSONNEL TOURISME CENTRAL | 0 | 3 086 102 | 3 312 014 | 3 836 815 | 10 234 931 |
| 618 Administration, normalisation et formalisation du secteur tourisme | 0 | 6 723 519 | 9 061 213 | 10 699 799 | 26 484 531 |
| 00 Budget Général | 0 | 6 723 519 | 9 061 213 | 10 699 799 | 26 484 531 |
| 00-35-0-C00-00000 DIRECTION GÉNÉRALE DU TOURISME | 0 | 2 343 760 | 2 518 795 | 2 638 945 | 7 501 500 |
| 00-35-0-C10-00000 DIRECTION DE LA VALORISATION DES PRODUITS TOURISTIQUES (DVPT) | 0 | 1 171 169 | 1 173 196 | 1 352 440 | 3 696 805 |
| 00-35-0-C20-00000 DIRECTION D'APPUI AUX INVESTISSEMENTS TOURISTIQUES (DAIT) | 0 | 2 420 065 | 4 560 861 | 5 774 921 | 12 755 847 |
| 00-35-0-C30-00000 DIRECTION DES NORMES, DES ETUDES, ET DE LA FORMATION (DNEF) | 0 | 101 825 | 91 294 | 105 450 | 298 569 |
| 00-35-1-B30-11001 DIRECTION INTERREGIONALE DU TOURISME AMORON' MANIA-VAKINANKARATRA | 0 | 47 700 | 49 778 | 57 480 | 154 958 |
| 00-35-1-B30-11707 DIRECTION INTERREGIONALE DU TOURISME ITASY - BONGOLAVA | 0 | 47 700 | 49 777 | 57 479 | 154 956 |
| 00-35-1-B30-30101 DIRECTION INTERREGIONALE DU TOURISME HAUTE MATISATRA-IHOROMBE | 0 | 47 700 | 49 778 | 57 480 | 154 958 |
| 00-35-1-B30-31715 DIRECTION INTERREGIONALE DU TOURISME VATOVAVY FITOVINANY - ATSIMO ANTSINANANA | 0 | 47 700 | 49 778 | 57 479 | 154 957 |
| 00-35-1-B30-40101 DIRECTION INTERREGIONALE DU TOURISME BOENY - MELAKY | 0 | 40 700 | 42 794 | 49 430 | 132 924 |
| 00-35-1-B30-41210 DIRECTION INTERREGIONALE DU TOURISME BETSIBOKA - SOFIA | 0 | 47 700 | 49 778 | 57 480 | 154 958 |
| 00-35-1-B30-61424 DIRECTION INTERREGIONALE DU TOURISME ANDROY - ANOSY | 0 | 47 700 | 49 778 | 57 480 | 154 958 |
| 00-35-2-B30-10101 DIRECTION REGIONALE DU TOURISME ANALAMANGA | 0 | 40 200 | 41 997 | 48 497 | 130 694 |
| 00-35-2-B30-20101 DIRECTION REGIONALE DU TOURISME DIANA | 0 | 38 200 | 39 895 | 46 070 | 124 165 |
| 00-35-2-B30-20824 DIRECTION REGIONALE DU TOURISME SAVA | 0 | 38 200 | 39 894 | 46 069 | 124 163 |
| 00-35-2-B30-50101 DIRECTION REGIONALE DU TOURISME ATSIMO ANTSINANANA | 0 | 38 200 | 39 895 | 46 070 | 124 165 |
| 00-35-2-B30-50302 DIRECTION REGIONALE DU TOURISME ALAOTRA MANGORO | 0 | 38 200 | 39 895 | 46 071 | 124 166 |
| 00-35-2-B30-50905 DIRECTION REGIONALE DU TOURISME ANALANJIROFO | 0 | 38 400 | 40 105 | 46 313 | 124 818 |
| 00-35-2-B30-60101 DIRECTION REGIONALE DU TOURISME ATSIMO ANDREFANA | 0 | 38 200 | 39 894 | 46 069 | 124 163 |
| 00-35-2-B30-61905 DIRECTION REGIONALE DU TOURISME MENABE | 0 | 38 200 | 39 895 | 46 070 | 124 165 |
| 00-35-3-B33-20705 Délégation du Tourisme Nosy Be (DeTo) | 0 | 26 000 | 27 068 | 31 253 | 84 321 |
| 00-35-3-B33-51501 Délégation du Tourisme Nosy Boraha (DeTo) | 0 | 26 000 | 27 068 | 31 253 | 84 321 |

Prévision Dépenses par service - En Milliers d'Ariary

| Ministère/Institution-Mission-Programme | | LF 2021 | LFI 2022 | Prév 2023 | Prév 2024 | Total |
|---|---|--------------------|--------------------|--------------------|--------------------|----------------------|
| 84 | MINISTÈRE DE L'ENSEIGNEMENT SUPÉRIEUR ET DE LA RECHERCHE SCIENTIFIQUE | 291 051 742 | 314 303 141 | 344 620 016 | 418 641 453 | 1 368 616 352 |
| 840 | ENSEIGNEMENT SUPERIEUR | 287 676 816 | 310 522 131 | 340 820 726 | 414 382 788 | 1 353 402 461 |
| 028 | Administration et Coordination | 235 109 794 | 279 978 634 | 290 418 669 | 335 211 056 | 1 140 718 153 |
| 00 | Budget Général | 233 097 944 | 279 084 861 | 289 524 896 | 334 317 283 | 1 136 024 984 |
| | 00-84-0-000-00000 CABINET | 987 720 | 983 720 | 1 034 556 | 1 194 997 | 4 200 993 |
| | 00-84-0-030-00000 PERSONNE RESPONSABLE DES MARCHES PUBLICS | 113 000 | 113 500 | 119 344 | 137 850 | 483 694 |
| | 00-84-0-031-00000 UNITE DE GESTION DE LA PASSATION DES MARCHES PUBLICS (UGPM) | 57 600 | 57 600 | 60 564 | 69 956 | 245 720 |
| | 00-84-0-100-00000 SECRETARIAT GENERAL | 170 500 | 180 500 | 189 796 | 219 227 | 760 023 |
| | 00-84-0-101-00000 SERVICE ADMINISTRATIF ET FINANCIER | 41 600 | 41 600 | 43 740 | 50 523 | 177 463 |
| | 00-84-0-102-00000 SERVICE DE LA LEGISLATION DE LA DOCUMENTATION ET DU CONTENTIEUX | 38 600 | 42 600 | 44 791 | 51 738 | 177 729 |
| | 00-84-0-103-00000 SERVICE DES RELATIONS INTERNATIONALES | 31 000 | 32 000 | 33 646 | 38 863 | 135 509 |
| | 00-84-0-104-00000 SERVICE DU PATRIMOINE ET DES INFRASTRUCTURES | 38 900 | 48 900 | 51 417 | 59 390 | 198 607 |
| | 00-84-0-110-00000 DIRECTION DES AFFAIRES ADMINISTRATIVES ET FINANCIERES | 93 061 175 | 129 943 322 | 129 684 703 | 149 474 935 | 502 164 135 |
| | 00-84-0-111-00000 SERVICE DU BUDGET | 62 300 | 62 300 | 65 507 | 75 665 | 265 772 |
| | 00-84-0-113-00000 SERVICE DE PROGRAMMATION ET DES AFFAIRES FINANCIERES | 121 900 | 136 900 | 143 951 | 166 272 | 569 023 |
| | 00-84-0-118-00000 SERVICE DE LA LOGISTIQUE ET DE LA MAINTENANCE | 117 200 | 121 200 | 127 441 | 147 203 | 513 044 |
| | 00-84-0-120-00000 DIRECTION DES RESSOURCES HUMAINES | 141 200 | 149 200 | 156 881 | 181 210 | 628 491 |
| | 00-84-0-122-00000 SERVICE DU PERSONNEL ADMINISTRATIF ET TECHNIQUE | 30 600 | 30 600 | 32 174 | 37 164 | 130 538 |
| | 00-84-0-123-00000 SERVICE DES SOLDES | 31 500 | 31 500 | 33 121 | 38 257 | 134 378 |
| | 00-84-0-124-00000 SERVICE MEDICO-SOCIAL | 64 800 | 64 800 | 68 136 | 78 702 | 276 438 |
| | 00-84-0-127-00000 SERVICE DE L'ENSEIGNEMENT SUPERIEUR ET DE LA RECHERCHE | 40 900 | 40 900 | 43 004 | 49 674 | 174 478 |
| | 00-84-0-140-00000 DIRECTION D'APPUI A LA REFORME DE L'ENSEIGNEMENT SUPERIEUR ET DE LA RECHERCHE | 83 200 | 88 200 | 92 741 | 107 123 | 371 264 |
| | 00-84-0-141-00000 SERVICE D'ETUDE DE L'EVOLUTION DU MARCHE DE TRAVAIL | 21 900 | 21 900 | 23 027 | 26 597 | 93 424 |
| | 00-84-0-142-00000 SERVICE DES REFORMES ET INNOVATIONS | 21 500 | 21 500 | 22 607 | 26 111 | 91 718 |
| | 00-84-0-143-00000 SERVICE DE SUIVI ET EVALUATION DES REFORMES | 21 900 | 21 900 | 23 027 | 26 597 | 93 424 |
| | 00-84-0-170-00000 DIRECTION DES TECHNIQUES DE L'INFORMATION ET DE LA COMMUNICATION | 100 200 | 100 200 | 105 358 | 121 698 | 427 456 |
| | 00-84-0-171-00000 SERVICE DU SYSTÈME D'INFORMATION | 27 900 | 35 900 | 37 747 | 43 601 | 145 148 |
| | 00-84-0-172-00000 SERVICE DES INNOVATIONS TECHNOLOGIQUES | 33 900 | 33 900 | 35 645 | 41 172 | 144 617 |
| | 00-84-0-173-00000 SERVICE DE LA COMMUNICATION | 86 600 | 86 600 | 91 057 | 105 179 | 369 436 |
| | 00-84-0-180-00000 DIRECTION DE LA STATISTIQUE, DE LA PLANIFICATION ET DU SUIVI | 101 200 | 86 200 | 90 637 | 104 694 | 382 731 |
| | 00-84-0-181-00000 SERVICE DE LA STATISTIQUE | 25 900 | 25 900 | 27 233 | 31 456 | 110 489 |
| | 00-84-0-182-00000 SERVICE D'ETUDE, DE CONCEPTION ET DE PROGRAMMATION | 23 900 | 23 900 | 25 130 | 29 026 | 101 956 |
| | 00-84-0-183-00000 SERVICE DE SUIVI EVALUATION | 23 900 | 23 900 | 25 130 | 29 026 | 101 956 |
| | 00-84-0-190-00000 DIRECTION DES BOURSES NATIONALES ET EXTERIEURES | 556 200 | 506 200 | 532 276 | 614 822 | 2 209 498 |
| | 00-84-0-191-00000 SERVICE DE BOURSES D'ETUDES NATIONALES | 24 900 | 24 900 | 26 181 | 30 241 | 106 222 |
| | 00-84-0-192-00000 SERVICE DE BOURSES D'ETUDES EXTERIEURS | 22 900 | 28 890 | 30 376 | 35 087 | 117 253 |
| | 00-84-0-193-00000 SECRETARIAT PERMANANT DE LA CONABEX | 28 500 | 22 500 | 23 658 | 27 326 | 101 984 |
| | 00-84-0-1A0-00000 DIRECTION DU DEVELOPPEMENT ET DE LA COORDINATION DU PARTENARIAT | 81 200 | 81 200 | 85 379 | 98 622 | 346 401 |
| | 00-84-0-1A1-00000 SERVICE D'APPUI A L'ENTREPRENARIAT ET A L'EMPLOI | 27 600 | 27 600 | 29 020 | 33 520 | 117 740 |
| | 00-84-0-1A2-00000 SERVICE DE LA PROMOTION ECONOMIQUE ET DU PARTENARIAT | 26 600 | 26 600 | 27 968 | 32 305 | 113 473 |
| | 00-84-9-110-00000 PERSONNEL ENSEIGNEMENT SUPERIEUR ET DE LA RECHERCHE SCINTIFIQUE CENTRAL | 133 704 868 | 143 740 077 | 154 262 175 | 178 705 702 | 610 412 822 |
| | 00-84-9-857-00000 PERSONNEL ET DE LA RECHERCHE SCINTIFIQUE PARIS | 2 902 681 | 1 975 752 | 1 975 752 | 1 975 752 | 8 829 937 |
| 02 | Compte particulier du Trésor | 2 011 850 | 893 773 | 893 773 | 893 773 | 4 693 169 |
| | 02-84-0-140-00000 DIRECTION D'APPUI A LA REFORME DE L'ENSEIGNEMENT SUPERIEUR ET DE LA RECHERCHE/CAS | 400 000 | 433 452 | 433 452 | 433 452 | 1 700 356 |
| | 02-84-0-180-00000 DIRECTION DE LA STATISTIQUE, DE LA PLANIFICATION ET DU SUIVI/CAS | 1 195 000 | 460 321 | 460 321 | 460 321 | 2 575 963 |
| | 02-84-0-400-00000 DIRECTION GENERALE DE LA RECHERCHE SCIENTIFIQUE/CAS | 416 850 | 0 | 0 | 0 | 416 850 |
| 310 | Enseignement Supérieur | 52 567 022 | 30 543 497 | 50 402 057 | 79 171 732 | 212 684 308 |
| 00 | Budget Général | 51 567 022 | 27 983 940 | 47 842 500 | 76 612 175 | 204 005 637 |
| | 00-84-0-100-00000 SECRETARIAT GENERAL | 50 150 202 | 26 503 338 | 46 284 531 | 74 812 599 | 197 750 670 |
| | 00-84-0-200-00000 DIRECTION GENERALE DE L'ENSEIGNEMENT SUPERIEUR | 135 783 | 133 300 | 140 164 | 161 900 | 571 147 |
| | 00-84-0-201-00000 SERVICE ADMINISTRATIF ET FINANCIER | 24 282 | 23 900 | 25 129 | 29 025 | 102 336 |
| | 00-84-0-202-00000 SERVICE DE SUIVI ET EVALUATION | 25 900 | 25 900 | 27 233 | 31 455 | 110 488 |
| | 00-84-0-204-00000 SERVICE DE LA RELATIONS INTER-ETABLISSEMENTS | 25 900 | 25 900 | 27 233 | 31 456 | 110 489 |
| | 00-84-0-205-00000 SERVICE DES OEUVRES SOCIALES UNIVERSITAIRES | 23 900 | 23 910 | 25 140 | 29 039 | 101 989 |
| | 00-84-0-220-00000 DIRECTION DE L'ACCREDITATION ET DE L'ASSURANCE QUALITE | 81 077 | 79 200 | 83 276 | 96 191 | 339 744 |

Prévision Depenses par service - En Milliers d'Ariary

| Ministère/Institution-Mission-Programme | | LF 2021 | LF 2022 | Prév 2023 | Prév 2024 | Total |
|---|---|------------------|------------------|------------------|------------------|-------------------|
| 00-84-0-228-00000 | SERVICE D'ACCREDITATION ET DES EQUIVALENCES | 23 900 | 23 900 | 25 129 | 29 026 | 101 955 |
| 00-84-0-229-00000 | SERVICE DE SUIVI EVALUATION | 23 900 | 23 900 | 25 130 | 29 026 | 101 956 |
| 00-84-0-240-00000 | DIRECTION DE L'ENSEIGNEMENT SUPERIEUR | 79 228 | 78 200 | 82 225 | 94 977 | 334 630 |
| 00-84-0-241-00000 | SERVICE DES INSTITUTIONS D'ENSEIGNEMENT SUPERIEUR PUBLIQUES | 23 900 | 23 900 | 25 130 | 29 026 | 101 956 |
| 00-84-0-242-00000 | SERVICE DES INSTITUTIONS D'ENSEIGNEMENT SUPERIEUR PRIVEES | 26 900 | 26 900 | 28 284 | 32 670 | 114 754 |
| 00-84-0-243-00000 | SERVICE D'APPUI AU BACCALAUREAT | 922 150 | 991 692 | 1 043 896 | 1 205 785 | 4 163 523 |
| 02 | Compte particulier du Trésor | 1 000 000 | 2 559 557 | 2 559 557 | 2 559 557 | 8 678 671 |
| 02-84-0-200-00000 | DIRECTION GENERALE DE L'ENSEIGNEMENT SUPERIEUR/CAS | 342 500 | 1 542 500 | 1 542 500 | 1 542 500 | 4 970 000 |
| 02-84-0-220-00000 | DIRECTION DE L'ACCREDITATION ET DE L'ASSURANCE QUALITE/CAS | 305 000 | 664 557 | 664 557 | 664 557 | 2 298 671 |
| 02-84-0-240-00000 | DIRECTION DE L'ENSEIGNEMENT SUPERIEUR/CAS | 352 500 | 352 500 | 352 500 | 352 500 | 1 410 000 |
| 850 | RECHERCHE SCIENTIFIQUE | 3 374 926 | 3 781 010 | 3 799 290 | 4 258 665 | 15 213 891 |
| 050 | Administration et Coordination | 2 675 747 | 2 665 500 | 2 667 373 | 3 074 767 | 11 083 387 |
| 00 | Budget Général | 2 675 747 | 2 665 500 | 2 667 373 | 3 074 767 | 11 083 387 |
| 00-84-0-100-00000 | SECRETARIAT GENERAL | 13 000 | 11 000 | 11 566 | 13 360 | 48 926 |
| 00-84-0-110-00000 | DIRECTION DES AFFAIRES ADMINISTRATIVES ET FINANCIERES | 2 662 747 | 2 654 500 | 2 655 807 | 3 061 407 | 11 034 461 |
| 311 | Recherche Scientifique | 699 179 | 1 115 510 | 1 131 917 | 1 183 898 | 4 130 504 |
| 00 | Budget Général | 319 550 | 318 800 | 335 207 | 387 188 | 1 360 745 |
| 00-85-0-400-00000 | DIRECTION GENERALE DE LA RECHERCHE SCIENTIFIQUE | 127 383 | 126 000 | 132 488 | 153 034 | 538 905 |
| 00-85-0-401-00000 | SERVICE ADMINISTRATIF ET FINANCIER | 25 400 | 26 400 | 27 757 | 32 061 | 111 618 |
| 00-85-0-402-00000 | SERVICE DE SUIVI EVALUATION | 25 400 | 26 400 | 27 758 | 32 062 | 111 620 |
| 00-85-0-410-00000 | DIRECTION DE LA RECHERCHE ET DE L'INNOVATION | 84 567 | 83 200 | 87 482 | 101 047 | 356 296 |
| 00-85-0-411-00000 | SERVICE D'APPUI ET DE LA PROMOTION DE LA RECHERCHE | 28 400 | 28 400 | 29 861 | 34 492 | 121 153 |
| 00-85-0-412-00000 | SERVICE DE VALORISATION DES RESULTATS | 28 400 | 28 400 | 29 861 | 34 492 | 121 153 |
| 02 | Compte particulier du Trésor | 379 629 | 796 710 | 796 710 | 796 710 | 2 769 759 |
| 02-84-0-410-00000 | DIRECTION DE LA REHERCHE ET DE L'INNOVATION/CAS | 379 629 | 0 | 0 | 0 | 379 629 |
| 02-85-0-400-00000 | DIRECTION GENERALE DE LA RECHERCHE SCIENTIFIQUE/CAS | 0 | 416 710 | 416 710 | 416 710 | 1 250 130 |
| 02-85-0-410-00000 | DIRECTION DE LA REHERCHE ET DE L'INNOVATION/CAS | 0 | 380 000 | 380 000 | 380 000 | 1 140 000 |

Prévision Depenses par service - En Milliers d'Ariary

| Ministère/Institution-Mission-Programme | | LFR 2021 | LFI 2022 | Prév 2023 | Prév 2024 | Total |
|---|--|------------|----------|-----------|-----------|------------|
| 41 | MINISTERE DE L'AGRICULTURE, DE L'ELEVAGE ET DE LA PECHE | 45 152 466 | 0 | 0 | 0 | 45 152 466 |
| 430 | PECHE | 45 152 466 | 0 | 0 | 0 | 45 152 466 |
| 033 | Administration et Coordination | 5 514 614 | 0 | 0 | 0 | 5 514 614 |
| 00 | Budget Général | 5 514 614 | 0 | 0 | 0 | 5 514 614 |
| | 00-43-9-110-00000 PERSONNEL RESSOURCES HALIEUTIQUES ET DE LA PECHE CENTRAL | 5 514 614 | 0 | 0 | 0 | 5 514 614 |
| 408 | Développement de la pêche et des ressources halieutiques | 39 637 852 | 0 | 0 | 0 | 39 637 852 |
| 00 | Budget Général | 39 637 852 | 0 | 0 | 0 | 39 637 852 |
| | 00-41-0-B00-00000 SECRETARIAT GENERAL (SG) | 56 000 | 0 | 0 | 0 | 56 000 |
| | 00-43-0-E00-00000 DIRECTION GENERALE DE LA PECHE ET DE L'AQUACULTURE (DGPA) | 34 104 514 | 0 | 0 | 0 | 34 104 514 |
| | 00-43-0-E20-00000 DIRECTION D'APPUI AU DEVELOPPEMENT DE L'AQUACULTURE (DADA) | 4 968 178 | 0 | 0 | 0 | 4 968 178 |
| | 00-43-0-E40-00000 DIRECTION DE LA COLLECTE ET DE LA VALORISATION DES PRODUITS HALIEUTIQUES (DCVPH) | 94 190 | 0 | 0 | 0 | 94 190 |
| | 00-43-0-E60-00000 DIRECTION DE DEVELOPPEMENT DE LA PÊCHE (DDP) | 282 395 | 0 | 0 | 0 | 282 395 |
| | 00-43-0-E70-00000 DIRECTION DE LA MER ET DE L'ÉCONOMIE BLEUE (DMEB) | 132 575 | 0 | 0 | 0 | 132 575 |

Prévision Depenses par service - En Milliers d'Ariary

| Ministère/Institution-Mission-Programme | LF 2021 | LFI 2022 | Prév 2023 | Prév 2024 | Total |
|--|-------------------|--------------------|--------------------|--------------------|--------------------|
| 44 MINISTERE DE L'ENVIRONNEMENT ET DU DEVELOPPEMENT DURABLE | 65 868 333 | 199 437 156 | 307 942 506 | 366 327 476 | 939 575 471 |
| 440 ENVIRONNEMENT | 65 868 333 | 199 437 156 | 307 942 506 | 366 327 476 | 939 575 471 |
| 017 Administration et Coordination | 24 904 028 | 23 720 176 | 25 061 800 | 28 995 567 | 102 681 571 |
| 00 Budget Général | 24 904 028 | 23 720 176 | 25 061 800 | 28 995 567 | 102 681 571 |
| 00-44-0-000-00000 CABINET | 82 535 | 146 000 | 153 519 | 177 325 | 559 379 |
| 00-44-0-A31-00000 UNITE DE GESTION DE LA PASSATION DE MARCHÉ PUBLIC (UGPM) | 36 000 | 64 000 | 67 295 | 77 728 | 245 023 |
| 00-44-0-A40-00000 UNITE DE LUTTE CONTRE LA CORRUPTION (ULC) | 34 100 | 78 500 | 82 540 | 95 340 | 290 480 |
| 00-44-0-B00-00000 SECRETAIRE GENERAL (SG) | 1 173 900 | 388 460 | 396 020 | 456 858 | 2 415 238 |
| 00-44-0-B20-00000 DIRECTION ADMINISTRATIVE ET FINANCIERE (DAF) | 1 205 988 | 1 842 122 | 1 931 534 | 2 230 814 | 7 210 458 |
| 00-44-0-B24-00000 SERVICE ADMINISTRATIF ET FINANCIER (SAF) | 0 | 53 800 | 56 570 | 65 344 | 175 714 |
| 00-44-0-B30-00000 DIRECTION DE LA COMMUNICATION ET DU SYSTEME D'INFORMATION (DCSI) | 36 000 | 95 500 | 100 416 | 115 988 | 347 904 |
| 00-44-0-B40-00000 DIRECTION DES RESSOURCES HUMAINES (DRH) | 71 750 | 88 700 | 93 267 | 107 728 | 361 445 |
| 00-44-0-B60-00000 DIRECTION DES AFFAIRES JURIDIQUES ET CONTENTIEUX (DAJC) | 32 500 | 62 500 | 65 717 | 75 907 | 236 624 |
| 00-44-0-B80-00000 DIRECTION DE LA PROGRAMMATION ET DU SUIVI-EVALUATION (DPSE) | 32 100 | 71 200 | 74 865 | 86 474 | 264 639 |
| 00-44-0-E00-00000 ORGANE DE COORDINATION DES ACTIONS STRATEGIQUES POUR LA DIPLOMATIE VERTE ET DES ORGANISMES RATTACHEES (OC-DVOR) | 751 250 | 788 500 | 791 480 | 912 482 | 3 243 712 |
| 00-44-0-E10-00000 DIRECTION DE LA DIPLOMATIE VERTE ET DU PARTENARIAT (DPVP) | 30 000 | 64 500 | 67 819 | 78 336 | 240 655 |
| 00-44-0-E20-00000 UNITE DE COORDINATION DES ORGANISMES RATTACHES (UCOR) | 30 000 | 0 | 0 | 0 | 30 000 |
| 00-44-0-E30-00000 UNITE DE COORDINATION DE LA RECHERCHE, DE L'EDUCATION ET DE LA FORMATION (UCREF) | 30 250 | 64 500 | 67 819 | 78 336 | 240 905 |
| 00-44-9-110-00000 PERSONNEL ENVIRONNEMENT ECOLOGIE ET DES FORETS CENTRAL | 14 979 243 | 15 958 801 | 17 127 023 | 19 840 881 | 67 905 948 |
| 00-44-C-B70-00000 BUREAU NATIONAL DES CHANGEMENTS CLIMATIQUES ET DE LA REDUCTION DES EMISSIONS DUES A LA DEFORESTATION ET DEGRADATION DES FORETS (BNCCREDD+) | 802 047 | 3 266 534 | 3 260 931 | 3 758 601 | 11 088 113 |
| 00-44-C-F00-00000 Direction Générale de la Gouvernance Environnementale (DGGE) / AFARB | 609 407 | 99 676 | 105 256 | 121 580 | 935 919 |
| 00-44-C-F10-00000 Direction des Aires Protégées, des Ressources Naturelles renouvelables et des Ecosystèmes (DAPRNE) / AFARB | 1 025 535 | 310 000 | 327 356 | 378 124 | 2 041 015 |
| 00-44-D-B50-11917 DIRECTIONS INTER-REGIONALES DE L'ENVIRONNEMENT ET DU DEVELOPPEMENT DURABLE (DIREDD) BONGOLAVA / AFARB | 111 654 | 8 800 | 9 292 | 10 733 | 140 479 |
| 00-44-D-B50-40101 DIRECTIONS INTER-REGIONALES DE L'ENVIRONNEMENT ET DU DEVELOPPEMENT DURABLE (DIREDD) BOENY / AFARB | 449 639 | 41 375 | 43 690 | 50 466 | 585 170 |
| 00-44-E-B50-10101 DIRECTION REGIONALE DE L'ENVIRONNEMENT ET DU DEVELOPPEMENT DURABLE (DREDD) ANALAMANGA / AFARB | 191 500 | 16 500 | 17 423 | 20 126 | 245 549 |
| 00-44-E-B50-11001 DIRECTION REGIONALE DE L'ENVIRONNEMENT ET DU DEVELOPPEMENT DURABLE (DREDD) VAKINANKARATRA / AFARB | 50 000 | 0 | 0 | 0 | 50 000 |
| 00-44-E-B50-20101 DIRECTION REGIONALE DE L'ENVIRONNEMENT ET DU DEVELOPPEMENT DURABLE (DREDD) DIANA / AFARB | 286 890 | 15 000 | 15 839 | 18 296 | 336 025 |
| 00-44-E-B50-20824 DIRECTION REGIONALE DE L'ENVIRONNEMENT ET DU DEVELOPPEMENT DURABLE (DREDD) SAVA / AFARB | 785 302 | 10 000 | 10 559 | 12 197 | 818 058 |
| 00-44-E-B50-30101 DIRECTION REGIONALE DE L'ENVIRONNEMENT ET DU DEVELOPPEMENT DURABLE (DREDD) HAUTE MATSIATRA / AFARB | 55 300 | 0 | 0 | 0 | 55 300 |
| 00-44-E-B50-30606 DIRECTION REGIONALE DE L'ENVIRONNEMENT ET DU DEVELOPPEMENT DURABLE (DREDD) AMORONI MANIA / AFARB | 39 000 | 10 700 | 11 298 | 13 050 | 74 048 |
| 00-44-E-B50-31307 DIRECTION REGIONALE DE L'ENVIRONNEMENT ET DU DEVELOPPEMENT DURABLE (DREDD) IHOROMBE / AFARB | 45 846 | 6 011 | 6 347 | 7 331 | 65 535 |
| 00-44-E-B50-31623 DIRECTION REGIONALE DE L'ENVIRONNEMENT ET DU DEVELOPPEMENT DURABLE (DREDD) VATOVAVY FITOVINANY / AFARB | 118 344 | 0 | 0 | 0 | 118 344 |
| 00-44-E-B50-40711 DIRECTION REGIONALE DE L'ENVIRONNEMENT ET DU DEVELOPPEMENT DURABLE (DREDD) SOFIA / AFARB | 69 400 | 0 | 0 | 0 | 69 400 |
| 00-44-E-B50-41312 DIRECTION REGIONALE DE L'ENVIRONNEMENT ET DU DEVELOPPEMENT DURABLE (DREDD) MELAKY / AFARB | 118 300 | 0 | 0 | 0 | 118 300 |
| 00-44-E-B50-50101 DIRECTION REGIONALE DE L'ENVIRONNEMENT ET DU DEVELOPPEMENT DURABLE (DREDD) ATSIANANA / AFARB | 576 130 | 70 000 | 73 918 | 85 383 | 805 431 |
| 00-44-E-B50-50302 DIRECTION REGIONALE DE L'ENVIRONNEMENT ET DU DEVELOPPEMENT DURABLE (DREDD) ALAOTRA MANGORO / AFARB | 362 966 | 78 254 | 82 634 | 95 450 | 619 304 |
| 00-44-E-B50-50905 DIRECTION REGIONALE DE L'ENVIRONNEMENT ET DU DEVELOPPEMENT DURABLE (DREDD) ANALANJIROFO / AFARB | 166 500 | 5 500 | 5 807 | 6 708 | 184 515 |
| 00-44-E-B50-60101 DIRECTION REGIONALE DE L'ENVIRONNEMENT ET DU DEVELOPPEMENT DURABLE (DREDD) ATSIMO ANDREFANA / AFARB | 185 500 | 0 | 0 | 0 | 185 500 |
| 00-44-E-B50-61905 DIRECTION REGIONALE DE L'ENVIRONNEMENT ET DU DEVELOPPEMENT DURABLE (DREDD) MENABE / AFARB | 147 762 | 4 138 | 4 369 | 5 047 | 161 316 |
| 00-44-E-B55-30914 DIRECTION REGIONALE DE L'ENVIRONNEMENT ET DU DEVELOPPEMENT DURABLE (DREDD) ATSIMO ATSIANANA / AFARB | 60 800 | 0 | 0 | 0 | 60 800 |
| 00-44-E-B55-60406 DIRECTION REGIONALE DE L'ENVIRONNEMENT ET DU DEVELOPPEMENT DURABLE (DREDD) ANDROY / AFARB | 62 300 | 0 | 0 | 0 | 62 300 |
| 00-44-E-B55-61424 DIRECTION REGIONALE DE L'ENVIRONNEMENT ET DU DEVELOPPEMENT DURABLE (DREDD) ANOSY / AFARB | 58 290 | 10 605 | 11 197 | 12 934 | 93 026 |
| 701 Gestion durable des ressources naturelles | 40 823 905 | 175 447 980 | 282 597 855 | 337 005 199 | 835 874 939 |
| 00 Budget Général | 33 023 905 | 167 647 980 | 274 797 855 | 329 205 199 | 804 674 939 |

Prévision Depenses par service - En Milliers d'Ariary

| Ministère/Institution-Mission-Programme | LF 2021 | LF 2022 | Prév 2023 | Prév 2024 | Total | |
|---|---|----------------|----------------|----------------|----------------|------------------|
| 00-44-0-B70-00000 | BUREAU NATIONAL DES CHANGEMENTS CLIMATIQUES ET DE LA REDUCTION DES EMISSION DUE A LA DEGRADATION DES FORETS (BNCCREDD+) | 4 238 030 | 1 826 349 | 1 685 429 | 2 135 326 | 9 885 134 |
| 00-44-0-B80-00000 | DIRECTION DE LA PROGRAMMATION ET DU SUIVI-EVALUATION (DPSE) | 0 | 309 480 | 577 381 | 732 612 | 1 619 473 |
| 00-44-0-F00-00000 | DIRECTION GENERALE DE LA GOUVERNANCE ENVIRONNEMENTALE (DGGE) | 16 614 830 | 37 324 339 | 34 258 653 | 34 849 489 | 123 047 311 |
| 00-44-0-F10-00000 | DIRECTION DES AIRES PROTEGEES, DES RESSOURCES NATURELLES RENOUVELABLES ET DES ECOSYSTEMES (DAPRNE) | 750 393 | 11 770 814 | 28 110 671 | 40 193 822 | 80 825 700 |
| 00-44-0-F20-00000 | DIRECTION DU REBOISEMENT ET DE LA GESTION DES PAYSAGES ET DES FORETS (DRGPF) | 555 842 | 100 188 500 | 192 347 330 | 244 037 722 | 537 129 394 |
| 00-44-0-F30-00000 | DIRECTION DE LA GESTION DES POLLUTIONS, DES DECHETS ET DE L'INTEGRATION DE LA DIMENSION ENVIRONNEMENTALE (DPDIDE) | 34 300 | 74 500 | 78 335 | 90 483 | 277 618 |
| 00-44-1-B50-11917 | DIRECTIONS INTER-REGIONALES DE L'ENVIRONNEMENT ET DU DEVELOPPEMENT DURABLE (DIREDD) BONGOLAVA | 98 215 | 168 700 | 177 084 | 204 529 | 648 528 |
| 00-44-1-B50-40101 | DIRECTIONS INTER-REGIONALES DE L'ENVIRONNEMENT ET DU DEVELOPPEMENT DURABLE (DIREDD) BOENY | 146 682 | 448 000 | 470 858 | 543 868 | 1 609 408 |
| 00-44-2-B50-10101 | DIRECTION REGIONALE DE L'ENVIRONNEMENT ET DU DEVELOPPEMENT DURABLE (DREDD) ANALAMANGA | 178 513 | 202 500 | 212 766 | 245 754 | 839 533 |
| 00-44-2-B50-11001 | DIRECTION REGIONALE DE L'ENVIRONNEMENT ET DU DEVELOPPEMENT DURABLE (DREDD) VAKINANKARATRA | 86 197 | 122 000 | 128 120 | 147 978 | 484 295 |
| 00-44-2-B50-20101 | DIRECTION REGIONALE DE L'ENVIRONNEMENT ET DU DEVELOPPEMENT DURABLE (DREDD) DIANA | 9 246 465 | 12 041 098 | 13 418 854 | 2 174 617 | 36 881 034 |
| 00-44-2-B50-20824 | DIRECTION REGIONALE DE L'ENVIRONNEMENT ET DU DEVELOPPEMENT DURABLE (DREDD) SAVA | 113 166 | 557 550 | 586 107 | 676 990 | 1 933 813 |
| 00-44-2-B50-30101 | DIRECTION REGIONALE DE L'ENVIRONNEMENT ET DU DEVELOPPEMENT DURABLE (DREDD) HAUTE MATSIATRA | 81 339 | 132 200 | 138 681 | 160 170 | 512 390 |
| 00-44-2-B50-30606 | DIRECTION REGIONALE DE L'ENVIRONNEMENT ET DU DEVELOPPEMENT DURABLE (DREDD) AMORONI MANIA | 62 433 | 114 500 | 120 231 | 138 868 | 436 032 |
| 00-44-2-B50-30914 | DIRECTION REGIONALE DE L'ENVIRONNEMENT ET DU DEVELOPPEMENT DURABLE (DREDD) ATSIMO ATSIANANA | 22 150 | 134 300 | 141 053 | 162 917 | 460 420 |
| 00-44-2-B50-31307 | DIRECTION REGIONALE DE L'ENVIRONNEMENT ET DU DEVELOPPEMENT DURABLE (DREDD) IHOROMBE | 87 378 | 86 500 | 90 792 | 104 862 | 369 532 |
| 00-44-2-B50-31623 | DIRECTION REGIONALE DE L'ENVIRONNEMENT ET DU DEVELOPPEMENT DURABLE (DREDD) VATOVAVY FITOVINANY | 51 256 | 179 400 | 188 475 | 217 693 | 636 824 |
| 00-44-2-B50-40711 | DIRECTION REGIONALE DE L'ENVIRONNEMENT ET DU DEVELOPPEMENT DURABLE (DREDD) SOFIA | 77 034 | 114 000 | 119 708 | 138 262 | 449 004 |
| 00-44-2-B50-41312 | DIRECTION REGIONALE DE L'ENVIRONNEMENT ET DU DEVELOPPEMENT DURABLE (DREDD) MELAKY | 36 973 | 155 250 | 163 080 | 188 361 | 543 664 |
| 00-44-2-B50-50101 | DIRECTION REGIONALE DE L'ENVIRONNEMENT ET DU DEVELOPPEMENT DURABLE (DREDD) ATSIANANA | 85 967 | 503 800 | 529 589 | 611 710 | 1 731 066 |
| 00-44-2-B50-50302 | DIRECTION REGIONALE DE L'ENVIRONNEMENT ET DU DEVELOPPEMENT DURABLE (DREDD) ALAOTRA MANGORO | 101 197 | 309 000 | 324 753 | 375 105 | 1 110 055 |
| 00-44-2-B50-50905 | DIRECTION REGIONALE DE L'ENVIRONNEMENT ET DU DEVELOPPEMENT DURABLE (DREDD) ANALANJIROFO | 57 983 | 189 600 | 199 169 | 230 045 | 676 797 |
| 00-44-2-B50-60101 | DIRECTION REGIONALE DE L'ENVIRONNEMENT ET DU DEVELOPPEMENT DURABLE (DREDD) ATSIMO ANDREFANA | 61 241 | 219 000 | 230 116 | 265 792 | 776 149 |
| 00-44-2-B50-60406 | DIRECTION REGIONALE DE L'ENVIRONNEMENT ET DU DEVELOPPEMENT DURABLE (DREDD) ANDROY | 33 750 | 139 800 | 146 836 | 169 597 | 489 983 |
| 00-44-2-B50-61424 | DIRECTION REGIONALE DE L'ENVIRONNEMENT ET DU DEVELOPPEMENT DURABLE (DREDD) ANOSY | 101 781 | 132 800 | 139 476 | 161 095 | 535 152 |
| 00-44-2-B50-61905 | DIRECTION REGIONALE DE L'ENVIRONNEMENT ET DU DEVELOPPEMENT DURABLE (DREDD) MENABE | 100 790 | 204 000 | 214 308 | 247 532 | 766 630 |
| 02 | Compte particulier du Trésor | 7 800 000 | 7 800 000 | 7 800 000 | 7 800 000 | 31 200 000 |
| 02-44-0-B70-00000 | BUREAU NATIONAL DES CHANGEMENTS CLIMATIQUES ET DE LA REDUCTION DES EMISSION DUE A LA DEGRADATION DES FORETS (BNCCREDD+)/CAS | 7 800 000 | 7 800 000 | 7 800 000 | 7 800 000 | 31 200 000 |
| 704 | Maintien des fonctions écologiques des écosystèmes malagasy | 140 400 | 269 000 | 282 851 | 326 710 | 1 018 961 |
| 00 | Budget Général | 140 400 | 269 000 | 282 851 | 326 710 | 1 018 961 |
| 00-44-0-D00-00000 | DIRECTION GENERALE DU DEVELOPPEMENT DURABLE (DGDD) | 40 900 | 86 000 | 90 428 | 104 449 | 321 777 |
| 00-44-0-D50-00000 | DIRECTION DU MECANISME DE FINANCEMENT DURABLE (DMFD) | 32 700 | 61 000 | 64 141 | 74 087 | 231 928 |
| 00-44-0-D60-00000 | DIRECTION D'APPUI A LA PROMOTION DE L'ECONOMIE VERTE ET BLEUE (DEVB) | 32 400 | 61 000 | 64 141 | 74 087 | 231 628 |
| 00-44-0-D70-00000 | DIRECTION DE LA PROMOTION DE LA RECHERCHE ET DE L'INTEGRATION DE LA DEMARCHE DE DEVELOPPEMENT DURABLE (DPRIDDD) | 34 400 | 61 000 | 64 141 | 74 087 | 233 628 |

Prévision Depenses par service - En Milliers d'Ariary

| Ministère/Institution-Mission-Programme | LF 2021 | LFI 2022 | Prév 2023 | Prév 2024 | Total |
|--|--------------------|----------|-----------|-----------|--------------------|
| 41 MINISTERE DE L'AGRICULTURE, DE L'ELEVAGE ET DE LA PECHE | 428 040 169 | 0 | 0 | 0 | 428 040 169 |
| 480 AGRICULTURE ET ELEVAGE | 428 040 169 | 0 | 0 | 0 | 428 040 169 |
| 061 Administration et Coordination | 37 091 367 | 0 | 0 | 0 | 37 091 367 |
| 00 Budget Général | 37 091 367 | 0 | 0 | 0 | 37 091 367 |
| 00-41-0-000-00000 CABINET | 307 007 | 0 | 0 | 0 | 307 007 |
| 00-41-0-A20-00000 UNITE DE L'AUDIT INTERNE (UAI) | 96 176 | 0 | 0 | 0 | 96 176 |
| 00-41-0-A30-00000 UNITE DE GESTION DE PASSATION DES MARCHES PUBLICS (UGPM) | 119 560 | 0 | 0 | 0 | 119 560 |
| 00-41-0-A40-00000 DIRECTION COMMUNICATION ET SYSTÈME D'INFORMATIONS (DCSI) | 379 861 | 0 | 0 | 0 | 379 861 |
| 00-41-0-A41-00000 SERVICE DE COMMUNICATION (SCOM) | 50 356 | 0 | 0 | 0 | 50 356 |
| 00-41-0-B00-00000 SECRETARIAT GENERAL (SG) | 3 884 343 | 0 | 0 | 0 | 3 884 343 |
| 00-41-0-B10-00000 DIRECTION DES AFFAIRES JURIDIQUES ET CONTENTIEUSES (DAJC) | 97 570 | 0 | 0 | 0 | 97 570 |
| 00-41-0-B20-00000 DIRECTION DES RESSOURCES HUMAINES (DRH) | 202 913 | 0 | 0 | 0 | 202 913 |
| 00-41-0-B22-00000 SERVICE MEDICO-SOCIAL (SMS) | 229 704 | 0 | 0 | 0 | 229 704 |
| 00-41-0-B24-00000 SERVICE EXTERIEUR (SE) | 39 854 | 0 | 0 | 0 | 39 854 |
| 00-41-0-B30-00000 DIRECTION ADMINISTRATIVE ET FINANCIERE (DAF) | 2 854 201 | 0 | 0 | 0 | 2 854 201 |
| 00-41-0-B34-00000 SERVICE DE LA LOGISTIQUE ET DU PATRIMOINE (SLP) | 143 408 | 0 | 0 | 0 | 143 408 |
| 00-41-0-B35-00000 SERVICE DE PROGRAMMATION BUDGÉTAIRE (SPB) | 109 514 | 0 | 0 | 0 | 109 514 |
| 00-41-0-B36-00000 SERVICE FINANCIER ET DE SUIVI BUDGÉTAIRE (SFSB) | 140 679 | 0 | 0 | 0 | 140 679 |
| 00-41-0-F00-00000 CELLULE DE COORDINATION ET D'APPUI AUX PROJETS ET AUX ACTIVITÉS RÉGIONALES (CPAR) | 93 123 | 0 | 0 | 0 | 93 123 |
| 00-41-0-F01-00000 SERVICE ENVIRONNEMENT, CLIMAT ET RÉPONSES AUX URGENCES (SECRU) | 70 695 | 0 | 0 | 0 | 70 695 |
| 00-41-0-F02-00000 SERVICE DES STATISTIQUES AGRICOLES (STATAGRI) | 53 810 | 0 | 0 | 0 | 53 810 |
| 00-41-0-F10-00000 DIRECTION DE LA PLANIFICATION ET DU SUIVI EVALUATION (DPSE) | 126 233 | 0 | 0 | 0 | 126 233 |
| 00-41-0-F11-00000 SERVICE DE PLANIFICATION ET DE SUIVI EVALUATION (SPSE) | 51 072 | 0 | 0 | 0 | 51 072 |
| 00-41-0-F12-00000 SERVICE D'APPUI ET DE SUIVI DES PROJETS ET ORGANISMES RATTACHÉS (SASPO) | 50 932 | 0 | 0 | 0 | 50 932 |
| 00-41-0-F13-00000 SERVICE D'APPUI ET DE SUIVI DES ACTIVITÉS DES RÉGIONS (SASAR) | 50 486 | 0 | 0 | 0 | 50 486 |
| 00-41-0-F20-00000 DIRECTION D'APPUI À LA FORMATION AGRICOLE ET PROFESSIONNALISATION DES PRODUCTEURS ET PÊCHEURS (DFAPP) | 1 405 627 | 0 | 0 | 0 | 1 405 627 |
| 00-41-0-F30-00000 DIRECTION D'APPUI À L'AGRO-BUSINESS (DAAB) | 112 282 | 0 | 0 | 0 | 112 282 |
| 00-41-9-110-00000 PERSONNEL AGRICULTURE ET DU DEVELOPPEMENT RURAL CENTRAL | 26 065 837 | 0 | 0 | 0 | 26 065 837 |
| 00-41-9-853-00000 PERSONNEL AGRICULTURE ET DU DEVELOPPEMENT RURAL Italie | 356 124 | 0 | 0 | 0 | 356 124 |
| 411 Agriculture | 389 501 898 | 0 | 0 | 0 | 389 501 898 |
| 00 Budget Général | 389 501 898 | 0 | 0 | 0 | 389 501 898 |
| 00-41-0-A40-00000 DIRECTION COMMUNICATION ET SYSTÈME D'INFORMATIONS (DCSI) | 50 000 | 0 | 0 | 0 | 50 000 |
| 00-41-0-B30-00000 DIRECTION ADMINISTRATIVE ET FINANCIERE (DAF) | 59 000 | 0 | 0 | 0 | 59 000 |
| 00-41-0-C00-00000 DIRECTION GENERALE DE L'AGRICULTURE (DGA) | 47 745 991 | 0 | 0 | 0 | 47 745 991 |
| 00-41-0-C01-00000 SERVICE OFFICIEL DE CONTRÔLE DES SEMENCES ET MATERIEL VEGETAL (SOCSMV) | 49 462 | 0 | 0 | 0 | 49 462 |
| 00-41-0-C10-00000 DIRECTION D'APPUI A LA PRODUCTION VEGETALE (DAPV) | 40 932 562 | 0 | 0 | 0 | 40 932 562 |
| 00-41-0-C30-00000 DIRECTION DE GENIE RURAL (DGR) | 87 914 265 | 0 | 0 | 0 | 87 914 265 |
| 00-41-0-C40-00000 DIRECTION DE LA PROTECTION DES VEGETAUX (DPV) | 1 310 503 | 0 | 0 | 0 | 1 310 503 |
| 00-41-0-F00-00000 CELLULE DE COORDINATION ET D'APPUI AUX PROJETS ET AUX ACTIVITÉS RÉGIONALES (CPAR) | 58 602 738 | 0 | 0 | 0 | 58 602 738 |
| 00-41-0-F01-00000 SERVICE ENVIRONNEMENT, CLIMAT ET REPOSE AUX URGENCES (SECRU) | 1 603 000 | 0 | 0 | 0 | 1 603 000 |
| 00-41-0-F02-00000 SERVICE DES STATISTIQUES AGRICOLES (STATAGRI) | 234 000 | 0 | 0 | 0 | 234 000 |
| 00-41-0-F10-00000 DIRECTION DE LA PLANIFICATION ET DU SUIVI EVALUATION (DPSE) | 4 253 000 | 0 | 0 | 0 | 4 253 000 |
| 00-41-0-F20-00000 DIRECTION D'APPUI AUX FORMATIONS AGRICOLES ET PROFESSIONNALISATION DES PRODUCTEURS ET PÊCHEURS (DFAPP) | 35 321 038 | 0 | 0 | 0 | 35 321 038 |
| 00-41-0-F30-00000 DIRECTION D'APPUI À L'AGRO-BUSINESS (DAAB) | 54 269 089 | 0 | 0 | 0 | 54 269 089 |
| 00-41-2-B70-10101 DIRECTION REGIONALE DE L'AGRICULTURE, DE L'ELEVAGE ET DE LA PECHE D'ANALAMANGA | 1 299 337 | 0 | 0 | 0 | 1 299 337 |
| 00-41-2-B70-11001 DIRECTION REGIONALE DE L'AGRICULTURE, DE L'ELEVAGE ET DE LA PECHE DU VAKINANKARATRA | 149 141 | 0 | 0 | 0 | 149 141 |
| 00-41-2-B70-11707 DIRECTION REGIONALE DE L'AGRICULTURE, DE L'ELEVAGE ET DE LA PECHE DE L'ITASY | 113 484 | 0 | 0 | 0 | 113 484 |
| 00-41-2-B70-11917 DIRECTION REGIONALE DE L'AGRICULTURE, DE L'ELEVAGE ET DE LA PECHE DE BONGOLAVA | 87 656 | 0 | 0 | 0 | 87 656 |
| 00-41-2-B70-20101 DIRECTION REGIONALE DE L'AGRICULTURE, DE L'ELEVAGE ET DE LA PECHE DE DIANA | 127 781 | 0 | 0 | 0 | 127 781 |
| 00-41-2-B70-20824 DIRECTION REGIONALE DE L'AGRICULTURE, DE L'ELEVAGE ET DE LA PECHE DE SAVA | 122 361 | 0 | 0 | 0 | 122 361 |
| 00-41-2-B70-30101 DIRECTION REGIONALE DE L'AGRICULTURE, DE L'ELEVAGE ET DE LA PECHE DE LA HAUTE MATSIATRA | 130 898 | 0 | 0 | 0 | 130 898 |
| 00-41-2-B70-30606 DIRECTION REGIONALE DE L'AGRICULTURE, DE L'ELEVAGE ET DE LA PECHE D'AMORON' I MANIA | 116 781 | 0 | 0 | 0 | 116 781 |
| 00-41-2-B70-30914 DIRECTION REGIONALE DE L'AGRICULTURE, DE L'ELEVAGE ET DE LA PECHE D'ATSIMO ATSIANANA | 115 666 | 0 | 0 | 0 | 115 666 |

Prévision Depenses par service - En Milliers d'Ariary

| Ministère/Institution-Mission-Programme | LFR 2021 | LFI 2022 | Prév 2023 | Prév 2024 | Total | |
|---|--|------------------|-----------|-----------|----------|------------------|
| 00-41-2-B70-31307 | DIRECTION REGIONALE DE L'AGRICULTURE, DE L'ELEVAGE ET DE LA PECHE D'HOROMBE | 96 889 | 0 | 0 | 0 | 96 889 |
| 00-41-2-B70-31623 | DIRECTION REGIONALE DE L'AGRICULTURE, DE L'ELEVAGE ET DE LA PECHE DE VATOVAVY FITOVINANY | 118 025 | 0 | 0 | 0 | 118 025 |
| 00-41-2-B70-40101 | DIRECTION REGIONALE DE L'AGRICULTURE, DE L'ELEVAGE ET DE LA PECHE DE BOENY | 2 181 747 | 0 | 0 | 0 | 2 181 747 |
| 00-41-2-B70-40711 | DIRECTION REGIONALE DE L'AGRICULTURE, DE L'ELEVAGE ET DE LA PECHE DE SOFIA | 120 602 | 0 | 0 | 0 | 120 602 |
| 00-41-2-B70-41210 | DIRECTION REGIONALE DE L'AGRICULTURE, DE L'ELEVAGE ET DE LA PECHE DE BETSIBOKA | 103 933 | 0 | 0 | 0 | 103 933 |
| 00-41-2-B70-41312 | DIRECTION REGIONALE DE L'AGRICULTURE, DE L'ELEVAGE ET DE LA PECHE DE MELAKY | 105 331 | 0 | 0 | 0 | 105 331 |
| 00-41-2-B70-50101 | DIRECTION REGIONALE DE L'AGRICULTURE, DE L'ELEVAGE ET DE LA PECHE D'ATSINANANA | 133 548 | 0 | 0 | 0 | 133 548 |
| 00-41-2-B70-50302 | DIRECTION REGIONALE DE L'AGRICULTURE, DE L'ELEVAGE ET DE LA PECHE D'ALAOTRA MANGORO | 404 941 | 0 | 0 | 0 | 404 941 |
| 00-41-2-B70-50905 | DIRECTION REGIONALE DE L'AGRICULTURE, DE L'ELEVAGE ET DE LA PECHE D'ANALANJIROFO | 98 098 | 0 | 0 | 0 | 98 098 |
| 00-41-2-B70-60101 | DIRECTION REGIONALE DE L'AGRICULTURE, DE L'ELEVAGE ET DE LA PECHE D'ATSIMO ANDREFANA | 27 153 234 | 0 | 0 | 0 | 27 153 234 |
| 00-41-2-B70-60406 | DIRECTION REGIONALE DE L'AGRICULTURE, DE L'ELEVAGE ET DE LA PECHE D'ANDROY | 130 479 | 0 | 0 | 0 | 130 479 |
| 00-41-2-B70-61424 | DIRECTION REGIONALE DE L'AGRICULTURE, DE L'ELEVAGE ET DE LA PECHE D'ANOSY | 119 048 | 0 | 0 | 0 | 119 048 |
| 00-41-2-B70-61905 | DIRECTION REGIONALE DE L'AGRICULTURE, DE L'ELEVAGE ET DE LA PECHE DE MENABE | 24 128 270 | 0 | 0 | 0 | 24 128 270 |
| 412 Elevage | | 1 446 904 | 0 | 0 | 0 | 1 446 904 |
| 00 Budget Général | | 1 446 904 | 0 | 0 | 0 | 1 446 904 |
| 00-41-0-D00-00000 | DIRECTION GENERALE DE L'ELEVAGE (DGE) | 164 441 | 0 | 0 | 0 | 164 441 |
| 00-41-0-D10-00000 | DIRECTION D'APPUI A LA PRODUCTION ANIMALE (DAPA) | 121 702 | 0 | 0 | 0 | 121 702 |
| 00-41-0-D20-00000 | DIRECTION D'APPUI ET DE VALORISATION DES PRODUITS D'ELEVAGE (DAVPE) | 82 224 | 0 | 0 | 0 | 82 224 |
| 00-41-0-D30-00000 | DIRECTION DES SERVICES VETERINAIRES (DSV) | 168 663 | 0 | 0 | 0 | 168 663 |
| 00-41-2-B70-11001 | DIRECTION REGIONALE DE L'AGRICULTURE, DE L'ELEVAGE ET DE LA PECHE DU VAKINANKARATRA | 600 000 | 0 | 0 | 0 | 600 000 |
| 00-41-2-B70-31623 | DIRECTION REGIONALE DE L'AGRICULTURE, DE L'ELEVAGE ET DE LA PECHE DE VATOVAVY FITOVINANY | 309 874 | 0 | 0 | 0 | 309 874 |

Prévision Depenses par service - En Milliers d'Ariary

| Ministère/Institution-Mission-Programme | | LF 2021 | LFI 2022 | Prév 2023 | Prév 2024 | Total |
|---|---|----------------------|----------------------|----------------------|----------------------|----------------------|
| 81 | MINISTERE DE L'EDUCATION NATIONALE | 1 295 954 787 | 1 550 491 476 | 1 693 728 575 | 1 845 344 499 | 6 385 519 337 |
| 812 | EDUCATION | 1 295 954 787 | 1 550 491 476 | 1 693 728 575 | 1 845 344 499 | 6 385 519 337 |
| 067 | Administration et coordination | 948 102 033 | 1 008 621 039 | 1 081 743 743 | 1 252 468 525 | 4 290 935 340 |
| 00 | Budget Général | 947 186 288 | 1 005 626 246 | 1 078 748 950 | 1 249 473 732 | 4 281 035 216 |
| 00-81-0-000-00000 | CABINET | 610 344 | 874 736 | 856 706 | 989 565 | 3 331 351 |
| 00-81-0-011-00000 | UNITE DE GESTION DE LA PASSATION DES MARCHES PUBLICS (UGPM) | 70 211 | 102 044 | 107 368 | 124 019 | 403 642 |
| 00-81-0-040-00000 | UNITE DE COORDINATION DES PROJETS | 52 049 | 77 456 | 81 445 | 94 075 | 305 025 |
| 00-81-0-060-00000 | UNITE DE COMMUNICATION | 56 450 | 91 404 | 96 110 | 111 014 | 354 978 |
| 00-81-0-070-00000 | UNITE DE SUIVI DES ORGANISMES RATTACHES | 52 681 | 70 986 | 74 641 | 86 216 | 284 524 |
| 00-81-0-080-00000 | UNITE DE CONTROLE ET D'AUDIT | 60 657 | 79 602 | 83 701 | 96 682 | 320 642 |
| 00-81-0-100-00000 | SECRETARIAT GENERAL (SG) | 224 936 | 229 649 | 241 478 | 278 927 | 974 990 |
| 00-81-0-108-00000 | SERVICE DE RELATIONS INTERNATIONALES ET PARTENARIATS | 23 327 | 23 327 | 24 526 | 28 330 | 99 510 |
| 00-81-0-10B-00000 | SERVICE DES AFFAIRES GENERALES | 0 | 5 250 | 5 519 | 6 374 | 17 143 |
| 00-81-0-10C-00000 | SERVICE DE LA COORDINATION, DU PILOTAGE,DU SUIVI ET DES ETUDES | 0 | 5 250 | 5 519 | 6 374 | 17 143 |
| 00-81-0-10D-00000 | SERVICE DE LA GESTION DES RISQUES ET DES CATASTROPHES | 0 | 5 250 | 5 519 | 6 374 | 17 143 |
| 00-81-0-110-00000 | DIRECTION DES AFFAIRES ADMINISTRATIVES ET FINANCIERES (DAAF) | 2 102 813 | 5 530 222 | 5 792 996 | 6 687 438 | 20 113 469 |
| 00-81-0-111-00000 | SERVICE DU BUDGET | 49 496 | 52 896 | 55 619 | 64 245 | 222 256 |
| 00-81-0-117-00000 | SERVICE DES AFFAIRES ADMINISTRATIVES | 0 | 7 304 | 7 679 | 8 869 | 23 852 |
| 00-81-0-118-00000 | SERVICE DE LA LOGISTIQUE | 43 322 | 41 822 | 43 975 | 50 794 | 179 913 |
| 00-81-0-120-00000 | DIRECTION DES RESSOURCES HUMAINES (DRH) | 246 073 | 377 547 | 396 992 | 458 558 | 1 479 170 |
| 00-81-0-124-00000 | SERVICE DES SOLDES | 0 | 5 250 | 5 519 | 6 374 | 17 143 |
| 00-81-0-125-00000 | SERVICE MEDICO-SOCIAL | 0 | 5 250 | 5 519 | 6 374 | 17 143 |
| 00-81-0-12A-00000 | SERVICE DES AFFAIRES GENERALES | 0 | 5 250 | 5 519 | 6 374 | 17 143 |
| 00-81-0-12B-00000 | SERVICE DE LA GESTION DES EMPLOIS, DES EFFECTIFS ET DES COMPETENCES | 0 | 109 670 | 115 318 | 133 201 | 358 189 |
| 00-81-0-12C-00000 | SERVICE DE LA GESTION ADMINISTRATIVE DU PERSONNEL | 0 | 5 250 | 5 519 | 6 374 | 17 143 |
| 00-81-0-130-00000 | DIRECTION DE LA PLANIFICATION DE L'EDUCATION (DPE) | 329 958 | 326 149 | 331 434 | 382 300 | 1 369 841 |
| 00-81-0-139-00000 | SERVICE DES ETUDES ET D'EVALUATION DE LA POLITIQUE EDUCATIVE | 0 | 5 250 | 5 519 | 6 374 | 17 143 |
| 00-81-0-13A-00000 | SERVICE D'APPUI A LA MICRO-PLANIFICATION | 0 | 5 250 | 5 519 | 6 374 | 17 143 |
| 00-81-0-13B-00000 | SERVICE DE LA PROGRAMMATION ET DU SUIVI DU SYSTEME EDUCATIF | 0 | 5 250 | 5 519 | 6 374 | 17 143 |
| 00-81-0-13C-00000 | UN SERVICE DE LA STATISTIQUE DE L'EDUCATION | 0 | 5 250 | 5 519 | 6 374 | 17 143 |
| 00-81-0-150-00000 | DIRECTION DU PATRIMOINE FONCIER ET DES INFRASTRUCTURES (DPFI) | 113 811 | 109 855 | 115 512 | 133 426 | 472 604 |
| 00-81-0-156-00000 | SERVICE DE LA CONSTRUCTION ET DES MAINTENANCES DES INFRASTRUCTURES SCOLAIRES | 0 | 5 250 | 5 519 | 6 374 | 17 143 |
| 00-81-0-157-00000 | SERVICE DE LA CONSTRUCTION ET DES MAINTENANCES DES INFRASTRUCTURES ADMINISTRATIVES | 0 | 5 250 | 5 519 | 6 374 | 17 143 |
| 00-81-0-158-00000 | SERVICE DES DOMAINES SCOLAIRES ET ADMINISTRATIFS | 0 | 5 250 | 5 519 | 6 374 | 17 143 |
| 00-81-0-170-00000 | DIRECTION DES SYSTEMES D'INFORMATION | 1 377 346 | 1 683 580 | 1 770 314 | 2 044 859 | 6 876 099 |
| 00-81-0-173-00000 | SERVICE DES INNOVATIONS TECHNOLOGIQUES ET D'APPUI A L'EDUCATION NUMERIQUE | 0 | 5 250 | 5 519 | 6 374 | 17 143 |
| 00-81-0-174-00000 | SERVICE DE LA MAINTENANCE, DES ENTRETIENS ET DE LA GESTION DU PAR CET RESEAU INFORMATIQUE | 0 | 5 250 | 5 519 | 6 374 | 17 143 |
| 00-81-0-175-00000 | SERVICE DE LA COORDINATION DES PROGRAMMES D'INFORMATION | 0 | 5 250 | 5 519 | 6 374 | 17 143 |
| 00-81-0-176-00000 | SERVICE DU DEVELOPPEMENT ET DE LA GESTION DES BASES DE DONNEES INTEGREES | 0 | 5 250 | 5 519 | 6 374 | 17 143 |
| 00-81-0-180-00000 | DIRECTION DES AFFAIRES JURIDIQUES | 52 345 | 59 975 | 63 062 | 72 842 | 248 224 |
| 00-81-0-181-00000 | SERVICE DES ETUDES ET DE LA LEGISLATION | 0 | 5 250 | 5 519 | 6 374 | 17 143 |
| 00-81-0-182-00000 | SERVICE DE LA DOCUMENTATION | 0 | 5 250 | 5 519 | 6 374 | 17 143 |
| 00-81-0-183-00000 | SERVICE DU CONTENTIEUX | 0 | 5 250 | 5 519 | 6 374 | 17 143 |
| 00-81-0-190-00000 | DIRECTION DE L'EDUCATION DE MASSE ET DU CIVISME | 52 093 | 60 493 | 63 607 | 73 472 | 249 665 |
| 00-81-0-19A-00000 | SERVICE DE LA PLANIFICATION,DU SUIVI ET DE L'EVALUATION | 0 | 5 250 | 5 519 | 6 374 | 17 143 |
| 00-81-0-19B-00000 | SERVICE DES ETUDES ET DE LA COMMUNICATION | 0 | 5 250 | 5 519 | 6 374 | 17 143 |
| 00-81-2-1A0-10101 | DIRECTION REGIONALE DE L'EDUCATION NATIONALE ANALAMANGA | 77 802 | 77 306 | 80 074 | 92 438 | 327 620 |
| 00-81-2-1A0-11001 | DIRECTION REGIONALE DE L'EDUCATION NATIONALE VAKINANKARATRA | 57 909 | 75 532 | 78 208 | 90 283 | 301 932 |
| 00-81-2-1A0-11707 | DIRECTION REGIONALE DE L'EDUCATION NATIONALE ITASY | 42 000 | 67 083 | 69 324 | 80 020 | 258 427 |
| 00-81-2-1A0-11917 | DIRECTION REGIONALE DE L'EDUCATION NATIONALE BONGOLAVA | 39 143 | 62 947 | 64 975 | 74 997 | 242 062 |
| 00-81-2-1A0-20101 | DIRECTION REGIONALE DE L'EDUCATION NATIONALE DIANA | 53 799 | 68 145 | 70 441 | 81 310 | 273 695 |
| 00-81-2-1A0-20824 | DIRECTION REGIONALE DE L'EDUCATION NATIONALE SAVA | 49 481 | 73 235 | 75 792 | 87 494 | 286 002 |
| 00-81-2-1A0-30101 | DIRECTION REGIONALE DE L'EDUCATION NATIONALE HAUTE MATSIATRA | 55 110 | 76 408 | 79 129 | 91 346 | 301 993 |
| 00-81-2-1A0-30606 | DIRECTION REGIONALE DE L'EDUCATION NATIONALE AMORONI MANIA | 41 706 | 69 959 | 72 349 | 83 513 | 267 527 |

Prévision Depenses par service - En Milliers d'Ariary

| Ministère/Institution-Mission-Programme | LFR 2021 | LFI 2022 | Prév 2023 | Prév 2024 | Total | |
|---|--|----------|-----------|-----------|---------|---------|
| 00-81-2-1A0-30914 | DIRECTION REGIONALE DE L'EDUCATION NATIONALE ATSIMO-ATSINANANA | 50 740 | 73 754 | 76 338 | 88 122 | 288 954 |
| 00-81-2-1A0-31307 | DIRECTION REGIONALE DE L'EDUCATION NATIONALE IHOROMBE | 37 077 | 61 992 | 63 970 | 73 837 | 236 876 |
| 00-81-2-1A0-31623 | DIRECTION REGIONALE DE L'EDUCATION NATIONALE VATOVAVY-FITOVINANY | 53 945 | 127 450 | 131 592 | 151 890 | 464 877 |
| 00-81-2-1A0-40101 | DIRECTION REGIONALE DE L'EDUCATION NATIONALE BOENY | 63 024 | 110 443 | 114 917 | 132 685 | 421 069 |
| 00-81-2-1A0-40711 | DIRECTION REGIONALE DE L'EDUCATION NATIONALE SOFIA | 61 049 | 76 840 | 79 584 | 91 872 | 309 345 |
| 00-81-2-1A0-41210 | DIRECTION REGIONALE DE L'EDUCATION NATIONALE BETSIBOKA | 41 989 | 66 095 | 68 284 | 78 820 | 255 188 |
| 00-81-2-1A0-41312 | DIRECTION REGIONALE DE L'EDUCATION NATIONALE MELAKY | 47 348 | 71 341 | 73 801 | 85 192 | 277 682 |
| 00-81-2-1A0-50101 | DIRECTION REGIONALE DE L'EDUCATION NATIONALE ATSIMANANA | 54 641 | 75 140 | 77 796 | 89 805 | 297 382 |
| 00-81-2-1A0-50302 | DIRECTION REGIONALE DE L'EDUCATION NATIONALE ALAOTRA-MANGORO | 47 563 | 71 092 | 73 538 | 84 889 | 277 082 |
| 00-81-2-1A0-50905 | DIRECTION REGIONALE DE L'EDUCATION NATIONALE ANALANJIROFO | 41 273 | 58 644 | 60 450 | 69 770 | 230 137 |
| 00-81-2-1A0-60101 | DIRECTION REGIONALE DE L'EDUCATION NATIONALE ATSIMO-ANDREFANA | 67 494 | 85 406 | 88 591 | 102 275 | 343 766 |
| 00-81-2-1A0-60406 | DIRECTION REGIONALE DE L'EDUCATION NATIONALE ANDROY | 54 050 | 71 183 | 73 635 | 85 000 | 283 868 |
| 00-81-2-1A0-61424 | DIRECTION REGIONALE DE L'EDUCATION NATIONALE ANOSY | 46 542 | 66 828 | 69 055 | 79 710 | 262 135 |
| 00-81-2-1A0-61905 | DIRECTION REGIONALE DE L'EDUCATION NATIONALE MENABE | 51 085 | 79 058 | 81 916 | 94 564 | 306 623 |
| 00-81-4-101-10101 | CISCO ANTANANARIVO RENIVOHITRA | 9 633 | 16 706 | 17 563 | 20 287 | 64 189 |
| 00-81-4-102-10201 | CISCO ANTANANARIVO ATSIMONDRANO | 10 730 | 16 207 | 17 039 | 19 680 | 63 656 |
| 00-81-4-103-10301 | CISCO ANTANANARIVO AVARADRANO | 9 933 | 15 253 | 16 036 | 18 522 | 59 744 |
| 00-81-4-104-10402 | CISCO AMBATOLAMPY | 10 166 | 16 031 | 16 855 | 19 468 | 62 520 |
| 00-81-4-105-10503 | CISCO AMBOHIDRATRIMO | 11 996 | 17 054 | 17 930 | 20 710 | 67 690 |
| 00-81-4-106-10605 | CISCO ANDRAMASINA | 9 492 | 16 010 | 16 832 | 19 443 | 61 777 |
| 00-81-4-107-10707 | CISCO ANJOZOROBE | 11 831 | 15 845 | 16 659 | 19 242 | 63 577 |
| 00-81-4-108-10803 | CISCO ANKAZOBE | 8 236 | 14 668 | 15 421 | 17 812 | 56 137 |
| 00-81-4-109-10909 | CISCO ANTANIFOTSY | 10 878 | 15 026 | 15 797 | 18 247 | 59 948 |
| 00-81-4-110-11001 | CISCO ANTSIRABE I | 6 721 | 13 891 | 14 604 | 16 868 | 52 084 |
| 00-81-4-111-11101 | CISCO ANTSIRABE II | 10 153 | 16 144 | 16 974 | 19 605 | 62 876 |
| 00-81-4-112-11212 | CISCO ARIVONIMAMO | 10 817 | 16 472 | 17 318 | 20 004 | 64 611 |
| 00-81-4-113-11310 | CISCO BETAFO | 10 462 | 16 029 | 16 852 | 19 465 | 62 808 |
| 00-81-4-114-11404 | CISCO FARATSIHO | 9 944 | 15 605 | 16 406 | 18 950 | 60 905 |
| 00-81-4-115-11503 | CISCO FENOARIVO-AFOVOANY | 11 297 | 15 728 | 16 535 | 19 099 | 62 659 |
| 00-81-4-116-11615 | CISCO MANJAKANDRIANA | 12 518 | 17 801 | 18 716 | 21 618 | 70 653 |
| 00-81-4-117-11707 | CISCO MIARINARIVO | 10 088 | 16 143 | 16 972 | 19 602 | 62 805 |
| 00-81-4-118-11813 | CISCO SOAVINANDRIANA | 10 644 | 16 768 | 17 629 | 20 363 | 65 404 |
| 00-81-4-119-11917 | CISCO TSIROANOMANDIDY | 10 561 | 16 507 | 17 354 | 20 045 | 64 467 |
| 00-81-4-120-12001 | CISCO MANDOTO | 9 992 | 15 918 | 16 736 | 19 330 | 61 976 |
| 00-81-4-201-20101 | CISCO ANTSIRANANA I | 8 648 | 15 296 | 16 081 | 18 574 | 58 599 |
| 00-81-4-202-20201 | CISCO ANTSIRANANA II | 12 262 | 17 529 | 18 429 | 21 288 | 69 508 |
| 00-81-4-203-20302 | CISCO AMBANJA | 12 245 | 17 846 | 18 762 | 21 670 | 70 523 |
| 00-81-4-204-20404 | CISCO AMBILOBE | 10 438 | 16 423 | 17 266 | 19 942 | 64 069 |
| 00-81-4-205-20504 | CISCO ANDAPA | 9 940 | 16 143 | 16 971 | 19 602 | 62 656 |
| 00-81-4-206-20606 | CISCO ANTALAHA | 11 242 | 17 070 | 17 947 | 20 728 | 66 987 |
| 00-81-4-207-20705 | CISCO NOSY BE | 10 523 | 16 091 | 16 917 | 19 540 | 63 071 |
| 00-81-4-208-20824 | CISCO SAMBAVA | 12 282 | 17 625 | 18 531 | 21 403 | 69 841 |
| 00-81-4-209-20919 | CISCO VOHEMAR | 10 980 | 16 811 | 17 674 | 20 414 | 65 879 |
| 00-81-4-301-30101 | CISCO FIANARANTSOA I | 9 198 | 15 166 | 15 944 | 18 416 | 58 724 |
| 00-81-4-303-30301 | CISCO AMBALAVAO | 10 615 | 16 567 | 17 417 | 20 118 | 64 717 |
| 00-81-4-304-30401 | CISCO AMBATOFINANDRAHANA | 10 099 | 16 227 | 17 061 | 19 706 | 63 093 |
| 00-81-4-305-30503 | CISCO AMBOHIMAHASOA | 10 530 | 16 402 | 17 244 | 19 918 | 64 094 |
| 00-81-4-306-30606 | CISCO AMBOSITRA | 11 986 | 17 304 | 18 193 | 21 013 | 68 496 |
| 00-81-4-307-30703 | CISCO BEFOTAKA | 9 109 | 15 675 | 16 479 | 19 035 | 60 298 |
| 00-81-4-308-30804 | CISCO FANDRIANA | 12 078 | 17 322 | 18 211 | 21 035 | 68 646 |
| 00-81-4-309-30914 | CISCO FARAFANGANA | 13 223 | 18 030 | 18 956 | 21 895 | 72 104 |
| 00-81-4-310-31007 | CISCO IKONGO | 10 727 | 16 640 | 17 494 | 20 206 | 65 067 |
| 00-81-4-311-31102 | CISCO IAKORA | 8 691 | 15 387 | 16 177 | 18 684 | 58 939 |
| 00-81-4-312-31208 | CISCO IFANADIANA | 10 553 | 16 497 | 17 344 | 20 033 | 64 427 |
| 00-81-4-313-31307 | CISCO IHOSY | 11 124 | 17 036 | 17 910 | 20 687 | 66 757 |
| 00-81-4-314-31403 | CISCO IKALAMAVONY | 9 494 | 15 992 | 16 812 | 19 420 | 61 718 |
| 00-81-4-315-31502 | CISCO IVOHIBE | 9 878 | 16 335 | 17 172 | 19 837 | 63 222 |
| 00-81-4-316-31623 | CISCO MANAKARA | 12 589 | 17 702 | 18 611 | 21 497 | 70 399 |
| 00-81-4-317-31715 | CISCO MANANJARY | 11 784 | 17 219 | 18 103 | 20 909 | 68 015 |

Prévision Depenses par service - En Milliers d'Ariary

| Ministère/Institution-Mission-Programme | LF 2021 | LFI 2022 | Prév 2023 | Prév 2024 | Total | |
|---|-----------------------------|----------|-----------|-----------|--------|--------|
| 00-81-4-318-31805 | CISCO MIDONGY SUD | 9 046 | 15 688 | 16 493 | 19 050 | 60 277 |
| 00-81-4-319-31907 | CISCO NOSY VARIKA | 11 188 | 16 924 | 17 793 | 20 552 | 66 457 |
| 00-81-4-320-32024 | CISCO VANGAINDRANO | 12 414 | 17 605 | 18 508 | 21 379 | 69 906 |
| 00-81-4-321-32115 | CISCO VOHIPENO | 11 058 | 16 890 | 17 757 | 20 510 | 66 215 |
| 00-81-4-322-32216 | CISCO VONDROZO | 10 587 | 16 500 | 17 347 | 20 036 | 64 470 |
| 00-81-4-323-32301 | CISCO MANANDRIANA | 8 879 | 15 150 | 15 927 | 18 397 | 58 353 |
| 00-81-4-324-32401 | CISCO LALANGINA | 9 796 | 15 928 | 16 746 | 19 342 | 61 812 |
| 00-81-4-325-32501 | CISCO ISANDRA | 9 828 | 16 104 | 16 931 | 19 556 | 62 419 |
| 00-81-4-326-32612 | CISCO VOHIBATO | 9 837 | 15 894 | 16 710 | 19 301 | 61 742 |
| 00-81-4-401-40101 | CISCO MAHAJANGA I | 9 151 | 15 912 | 16 728 | 19 322 | 61 113 |
| 00-81-4-402-40201 | CISCO MAHAJANGA II | 9 530 | 15 949 | 16 767 | 19 368 | 61 614 |
| 00-81-4-403-40301 | CISCO AMBATO BOENI | 9 988 | 16 193 | 17 024 | 19 663 | 62 868 |
| 00-81-4-404-40401 | CISCO AMBATOMAINTY | 8 933 | 15 724 | 16 531 | 19 094 | 60 282 |
| 00-81-4-405-40504 | CISCO ANALALAVA | 10 447 | 16 092 | 16 919 | 19 541 | 62 999 |
| 00-81-4-406-40601 | CISCO ANTSALOVA | 9 057 | 15 771 | 16 580 | 19 151 | 60 559 |
| 00-81-4-407-40711 | CISCO ANTSOHIHY | 13 979 | 16 670 | 17 525 | 20 243 | 68 417 |
| 00-81-4-408-40810 | CISCO BEALANANA | 12 025 | 16 970 | 17 842 | 20 607 | 67 444 |
| 00-81-4-409-40907 | CISCO BEFANDRIANA NORD | 11 237 | 17 048 | 17 922 | 20 702 | 66 909 |
| 00-81-4-410-41004 | CISCO BESALAMPY | 9 469 | 15 961 | 16 780 | 19 382 | 61 592 |
| 00-81-4-411-41104 | CISCO KANDREHO | 9 526 | 16 095 | 16 921 | 19 545 | 62 087 |
| 00-81-4-412-41210 | CISCO MAEVATANANA | 10 449 | 16 432 | 17 276 | 19 953 | 64 110 |
| 00-81-4-413-41312 | CISCO MAINTIRANO | 10 941 | 16 836 | 17 700 | 20 445 | 65 922 |
| 00-81-4-414-41405 | CISCO MAMPIKONY | 10 338 | 16 396 | 17 238 | 19 910 | 63 882 |
| 00-81-4-415-41518 | CISCO MANDRITSARA | 13 572 | 17 617 | 18 522 | 21 393 | 71 104 |
| 00-81-4-416-41610 | CISCO MAROVOAY | 10 007 | 16 137 | 16 966 | 19 596 | 62 706 |
| 00-81-4-417-41707 | CISCO MITSINJO | 9 054 | 15 698 | 16 504 | 19 062 | 60 318 |
| 00-81-4-418-41803 | CISCO MORAFENOBE | 8 528 | 15 388 | 16 177 | 18 686 | 58 779 |
| 00-81-4-419-41910 | CISCO PORT BERGE | 10 990 | 16 759 | 17 618 | 20 351 | 65 718 |
| 00-81-4-420-42003 | CISCO SOALALA | 8 895 | 15 612 | 16 413 | 18 959 | 59 879 |
| 00-81-4-421-42112 | CISCO TSARATANANA | 10 599 | 16 654 | 17 509 | 20 223 | 64 985 |
| 00-81-4-501-50101 | CISCO TOAMASINA I | 7 976 | 14 883 | 15 647 | 18 073 | 56 579 |
| 00-81-4-502-50216 | CISCO TOAMASINA II | 10 149 | 15 895 | 16 711 | 19 302 | 62 057 |
| 00-81-4-503-50302 | CISCO AMBATONDRAZAKA | 12 297 | 16 770 | 17 631 | 20 364 | 67 062 |
| 00-81-4-504-50405 | CISCO AMPARAFARAVOLA | 11 515 | 17 105 | 17 982 | 20 772 | 67 374 |
| 00-81-4-505-50501 | CISCO ANDILAMENA | 10 948 | 17 291 | 18 179 | 20 998 | 67 416 |
| 00-81-4-506-50605 | CISCO ANOSIBE AN'ALA | 10 449 | 16 504 | 17 351 | 20 041 | 64 345 |
| 00-81-4-507-50701 | CISCO ANTANAMBAO MANAMPOTSY | 9 577 | 15 665 | 16 469 | 19 023 | 60 734 |
| 00-81-4-508-50815 | CISCO VOHIBINANY | 12 595 | 16 742 | 17 602 | 20 331 | 67 270 |
| 00-81-4-509-50905 | CISCO FENERIVE EST | 10 658 | 16 570 | 17 420 | 20 121 | 64 769 |
| 00-81-4-510-51008 | CISCO MAHANORO | 10 576 | 16 490 | 17 336 | 20 024 | 64 426 |
| 00-81-4-511-51107 | CISCO MANANARA NORD | 10 510 | 16 419 | 17 262 | 19 938 | 64 129 |
| 00-81-4-512-51206 | CISCO MAROANTSETRA | 11 291 | 17 228 | 18 113 | 20 921 | 67 553 |
| 00-81-4-513-51311 | CISCO MAROLAMBO | 10 469 | 16 452 | 17 297 | 19 978 | 64 196 |
| 00-81-4-514-51417 | CISCO MORAMANGA | 12 452 | 17 443 | 18 338 | 21 182 | 69 415 |
| 00-81-4-515-51501 | CISCO NOSY BORAHA | 8 545 | 15 108 | 15 884 | 18 346 | 57 883 |
| 00-81-4-516-51609 | CISCO SOANIERANA IVONGO | 9 898 | 16 100 | 16 926 | 19 551 | 62 475 |
| 00-81-4-517-51716 | CISCO VATOMANDRY | 10 452 | 16 433 | 17 277 | 19 954 | 64 116 |
| 00-81-4-518-51810 | CISCO VAVATENINA | 9 919 | 16 047 | 16 871 | 19 487 | 62 324 |
| 00-81-4-601-60101 | CISCO TOLIARA I | 9 406 | 16 049 | 16 873 | 19 488 | 61 816 |
| 00-81-4-602-60201 | CISCO TOLIARY II | 10 770 | 16 049 | 16 873 | 19 489 | 63 181 |
| 00-81-4-603-60301 | CISCO AMBOASARY SUD | 11 806 | 17 617 | 18 522 | 21 394 | 69 339 |
| 00-81-4-604-60406 | CISCO AMBOVOMBE | 11 432 | 17 104 | 17 982 | 20 770 | 67 288 |
| 00-81-4-605-60502 | CISCO AMPANIHY OUEST | 11 902 | 18 107 | 19 036 | 21 988 | 71 033 |
| 00-81-4-606-60602 | CISCO ANKAZOABO SUD | 9 315 | 15 506 | 16 302 | 18 829 | 59 952 |
| 00-81-4-607-60701 | CISCO BEKILY | 11 367 | 17 136 | 18 015 | 20 809 | 67 327 |
| 00-81-4-608-60807 | CISCO BELO/TSIRIBIHINA | 9 607 | 15 956 | 16 775 | 19 376 | 61 714 |
| 00-81-4-609-60901 | CISCO BELOHA ANDROY | 9 326 | 15 821 | 16 633 | 19 212 | 60 992 |
| 00-81-4-610-61001 | CISCO BENENITRA | 8 690 | 15 484 | 16 278 | 18 803 | 59 255 |
| 00-81-4-611-61102 | CISCO BEROROHA | 9 579 | 16 072 | 16 896 | 19 518 | 62 065 |
| 00-81-4-612-61205 | CISCO BETIOKY | 11 746 | 17 275 | 18 161 | 20 978 | 68 160 |
| 00-81-4-613-61308 | CISCO BETROKA | 16 499 | 22 256 | 23 399 | 27 029 | 89 183 |

Prévision Depenses par service - En Milliers d'Ariary

| Ministère/Institution-Mission-Programme | LF 2021 | LFI 2022 | Prév 2023 | Prév 2024 | Total | |
|---|-------------------------------|----------|-----------|-----------|--------|--------|
| 00-81-4-614-61424 | CISCO TAOLAGNARO | 11 016 | 17 802 | 18 716 | 21 618 | 69 152 |
| 00-81-4-615-61507 | CISCO MAHABO | 9 718 | 16 066 | 16 891 | 19 509 | 62 184 |
| 00-81-4-616-61605 | CISCO MANJA | 9 235 | 15 879 | 16 694 | 19 283 | 61 091 |
| 00-81-4-617-61713 | CISCO MIANDRIVAZO | 9 666 | 16 017 | 16 839 | 19 450 | 61 972 |
| 00-81-4-618-61806 | CISCO MOROMBE | 9 606 | 16 029 | 16 851 | 19 465 | 61 951 |
| 00-81-4-619-61905 | CISCO MORONDAVA | 9 970 | 16 172 | 17 002 | 19 638 | 62 782 |
| 00-81-4-620-62010 | CISCO SAKARAHA | 9 007 | 15 981 | 16 801 | 19 407 | 61 196 |
| 00-81-4-621-62105 | CISCO TSIHOMBE | 10 263 | 16 305 | 17 142 | 19 800 | 63 510 |
| 00-81-7-101-10101 | ZAP ANTANANARIVO RENIVOHITRA | 3 999 | 8 999 | 9 461 | 10 927 | 33 386 |
| 00-81-7-102-10216 | ZAP ANTANANARIVO ATSIMONDRANO | 3 507 | 8 507 | 8 942 | 10 330 | 31 286 |
| 00-81-7-103-10301 | ZAP ANTANANARIVO AVARADRANO | 5 163 | 10 163 | 10 686 | 12 342 | 38 354 |
| 00-81-7-104-10402 | ZAP AMBATOLAMPY | 4 281 | 9 281 | 9 757 | 11 271 | 34 590 |
| 00-81-7-105-10522 | ZAP AMBOHIDRATRIMO | 5 633 | 10 633 | 11 179 | 12 914 | 40 359 |
| 00-81-7-106-10605 | ZAP ANDRAMASINA | 3 498 | 8 498 | 8 934 | 10 319 | 31 249 |
| 00-81-7-107-10707 | ZAP ANJOZOROBE | 6 965 | 11 965 | 12 579 | 14 531 | 46 040 |
| 00-81-7-108-10803 | ZAP ANKAZOBE | 4 574 | 9 574 | 10 065 | 11 626 | 35 839 |
| 00-81-7-109-10909 | ZAP ANTANIFOTSY | 5 486 | 10 486 | 11 024 | 12 734 | 39 730 |
| 00-81-7-110-11001 | ZAP ANTSIRABE I | 2 521 | 7 521 | 7 907 | 9 133 | 27 082 |
| 00-81-7-111-11109 | ZAP ANTSIBE II | 5 430 | 10 430 | 10 965 | 12 666 | 39 491 |
| 00-81-7-112-11212 | ZAP ARIVONIMAMO | 5 105 | 10 105 | 10 624 | 12 271 | 38 105 |
| 00-81-7-113-11310 | ZAP BETAFO | 5 394 | 10 394 | 10 927 | 12 623 | 39 338 |
| 00-81-7-114-11404 | ZAP FARATSIHO | 3 283 | 8 283 | 8 707 | 10 058 | 30 331 |
| 00-81-7-115-11502 | ZAP FENOARIVO AFOVOANY | 3 500 | 8 500 | 8 936 | 10 323 | 31 259 |
| 00-81-7-116-11615 | ZAP MANJAKANDRIANA | 6 336 | 11 336 | 11 917 | 13 766 | 43 355 |
| 00-81-7-117-11707 | ZAP MIARINARIVO | 4 390 | 9 390 | 9 872 | 11 403 | 35 055 |
| 00-81-7-118-11813 | ZAP SOAVINANDRIANA | 3 767 | 8 767 | 9 216 | 10 646 | 32 396 |
| 00-81-7-119-11917 | ZAP TSIROANOMANDIDY | 5 885 | 10 885 | 11 443 | 13 219 | 41 432 |
| 00-81-7-120-12001 | ZAP MANDOTO | 3 069 | 8 069 | 8 483 | 9 797 | 29 418 |
| 00-81-7-201-20101 | ZAP ANTSIRANANA I | 2 059 | 7 059 | 7 421 | 8 572 | 25 111 |
| 00-81-7-202-20210 | ZAP ANTSIRANANA II | 5 186 | 10 186 | 10 709 | 12 369 | 38 450 |
| 00-81-7-203-20302 | ZAP AMBANJA | 5 988 | 10 988 | 11 552 | 13 345 | 41 873 |
| 00-81-7-204-20404 | ZAP AMBILOBE | 4 444 | 9 444 | 9 929 | 11 469 | 35 286 |
| 00-81-7-205-20504 | ZAP ANDAPA | 3 768 | 8 768 | 9 218 | 10 648 | 32 402 |
| 00-81-7-206-20606 | ZAP ANTALAHA | 5 114 | 10 114 | 10 633 | 12 283 | 38 144 |
| 00-81-7-207-20705 | ZAP NOSY BE | 2 202 | 7 202 | 7 571 | 8 746 | 25 721 |
| 00-81-7-208-20824 | ZAP SAMBAVA | 6 882 | 11 882 | 12 492 | 14 429 | 45 685 |
| 00-81-7-209-20919 | ZAP VOHEMAR | 5 645 | 10 645 | 11 192 | 12 927 | 40 409 |
| 00-81-7-301-30101 | ZAP FIANARANTSOA I | 2 285 | 7 285 | 7 657 | 8 847 | 26 074 |
| 00-81-7-303-30301 | ZAP AMBALAVAO | 5 083 | 10 083 | 10 600 | 12 245 | 38 011 |
| 00-81-7-304-30401 | ZAP AMBATOFINANDRAHANA | 4 746 | 9 746 | 10 246 | 11 836 | 36 574 |
| 00-81-7-305-30503 | ZAP AMBOHIMAHASOA | 4 727 | 9 727 | 10 225 | 11 812 | 36 491 |
| 00-81-7-306-30606 | ZAP AMBOSITRA | 6 830 | 11 830 | 12 438 | 14 366 | 45 464 |
| 00-81-7-307-30703 | ZAP BEFOTAKA | 2 625 | 7 625 | 8 016 | 9 259 | 27 525 |
| 00-81-7-308-30804 | ZAP FANDRIANA | 6 806 | 11 806 | 12 412 | 14 338 | 45 362 |
| 00-81-7-309-30914 | ZAP FARAFANGANA | 7 517 | 12 517 | 13 160 | 15 200 | 48 394 |
| 00-81-7-310-31007 | ZAP IKONGO | 5 101 | 10 101 | 10 620 | 12 266 | 38 088 |
| 00-81-7-311-31102 | ZAP IAKORA | 2 326 | 7 326 | 7 701 | 8 895 | 26 248 |
| 00-81-7-312-31208 | ZAP IFANADIANA | 6 114 | 11 114 | 11 684 | 13 497 | 42 409 |
| 00-81-7-313-31307 | ZAP IHOSY | 6 109 | 11 109 | 11 679 | 13 491 | 42 388 |
| 00-81-7-314-31403 | ZAP IKALAMAVONY | 3 146 | 8 146 | 8 563 | 9 892 | 29 747 |
| 00-81-7-315-31502 | ZAP IVOHIBE | 2 944 | 7 944 | 8 351 | 9 647 | 28 886 |
| 00-81-7-316-31623 | ZAP MANAKARA | 8 212 | 13 212 | 13 891 | 16 046 | 51 361 |
| 00-81-7-317-31715 | ZAP MANANJARY | 7 839 | 12 839 | 13 499 | 15 593 | 49 770 |
| 00-81-7-318-31805 | ZAP MIDONGY SUD | 2 631 | 7 631 | 8 023 | 9 267 | 27 552 |
| 00-81-7-319-31907 | ZAP NOSY VARIKA | 6 830 | 11 830 | 12 438 | 14 367 | 45 465 |
| 00-81-7-320-32024 | ZAP VANGAINDRANO | 6 983 | 11 983 | 12 598 | 14 552 | 46 116 |
| 00-81-7-321-32115 | ZAP VOHIPENO | 4 944 | 9 944 | 10 455 | 12 077 | 37 420 |
| 00-81-7-322-32216 | ZAP VONDROZO | 5 215 | 10 215 | 10 739 | 12 405 | 38 574 |
| 00-81-7-323-32305 | ZAP MANANDRIANA | 3 649 | 8 649 | 9 093 | 10 502 | 31 893 |
| 00-81-7-324-32401 | ZAP LALANGINA | 3 404 | 8 404 | 8 835 | 10 206 | 30 849 |
| 00-81-7-325-32501 | ZAP ISANDRA | 3 341 | 8 341 | 8 769 | 10 129 | 30 580 |

Prévision Depenses par service - En Milliers d'Ariary

| Ministère/Institution-Mission-Programme | LF 2021 | LF 2022 | Prév 2023 | Prév 2024 | Total | |
|---|---------------------------|---------|-----------|-----------|--------|--------|
| 00-81-7-326-32601 | ZAP VOHIBATO | 4 224 | 9 224 | 9 696 | 11 200 | 34 344 |
| 00-81-7-401-40101 | ZAP MAHAJANGA I | 1 901 | 6 901 | 7 254 | 8 380 | 24 436 |
| 00-81-7-402-40208 | ZAP MAHAJANGA II | 3 346 | 8 346 | 8 773 | 10 136 | 30 601 |
| 00-81-7-403-40305 | ZAP AMBATO BOENI | 4 519 | 9 519 | 10 007 | 11 560 | 35 605 |
| 00-81-7-404-40401 | ZAP AMBATOMAINTY | 2 222 | 7 222 | 7 592 | 8 769 | 25 805 |
| 00-81-7-405-40504 | ZAP ANALALAVA | 5 785 | 10 785 | 11 338 | 13 098 | 41 006 |
| 00-81-7-406-40601 | ZAP ANTSALOVA | 2 411 | 7 411 | 7 790 | 8 999 | 26 611 |
| 00-81-7-407-40711 | ZAP ANTISOHIHY | 4 753 | 9 753 | 10 254 | 11 844 | 36 604 |
| 00-81-7-408-40810 | ZAP BEALANANA | 5 684 | 10 684 | 11 232 | 12 974 | 40 574 |
| 00-81-7-409-40907 | ZAP BEFANDRIANA NORD | 6 785 | 11 785 | 12 390 | 14 312 | 45 272 |
| 00-81-7-410-41004 | ZAP BESALAMPY | 3 029 | 8 029 | 8 440 | 9 749 | 29 247 |
| 00-81-7-411-41104 | ZAP KANDREHO | 2 443 | 7 443 | 7 825 | 9 038 | 26 749 |
| 00-81-7-412-41210 | ZAP MAEVATANANA | 4 798 | 9 798 | 10 300 | 11 899 | 36 795 |
| 00-81-7-413-41312 | ZAP MAINTIRANO | 3 657 | 8 657 | 9 100 | 10 513 | 31 927 |
| 00-81-7-414-41405 | ZAP MAMPIKONY | 4 040 | 9 040 | 9 504 | 10 978 | 33 562 |
| 00-81-7-415-41518 | ZAP MANDRITSARA | 8 459 | 13 459 | 14 151 | 16 345 | 52 414 |
| 00-81-7-416-41610 | ZAP MAROVOAY | 4 046 | 9 046 | 9 511 | 10 985 | 33 588 |
| 00-81-7-417-41707 | ZAP MITSINJO | 2 855 | 7 855 | 8 257 | 9 539 | 28 506 |
| 00-81-7-418-41803 | ZAP MORAFENOBE | 2 223 | 7 223 | 7 593 | 8 771 | 25 810 |
| 00-81-7-419-41910 | ZAP PORT BERGE | 5 644 | 10 644 | 11 190 | 12 927 | 40 405 |
| 00-81-7-420-42003 | ZAP SOALALA | 2 733 | 7 733 | 8 130 | 9 389 | 27 985 |
| 00-81-7-421-42112 | ZAP TSARATANANA | 4 886 | 9 886 | 10 392 | 12 006 | 37 170 |
| 00-81-7-501-50101 | ZAP TOAMASINA I | 2 068 | 7 068 | 7 430 | 8 583 | 25 149 |
| 00-81-7-502-50216 | ZAP TOAMASINA II | 5 768 | 10 768 | 11 321 | 13 077 | 40 934 |
| 00-81-7-503-50302 | ZAP AMBATONDRAZAKA | 5 679 | 10 679 | 11 226 | 12 969 | 40 553 |
| 00-81-7-504-50405 | ZAP AMPARAFARAVOLA | 5 475 | 10 475 | 11 012 | 12 721 | 39 683 |
| 00-81-7-505-50501 | ZAP ANDILAMENA | 3 570 | 8 570 | 9 009 | 10 407 | 31 556 |
| 00-81-7-506-50605 | ZAP ANOSIBE AN'ALA | 4 195 | 9 195 | 9 667 | 11 166 | 34 223 |
| 00-81-7-507-50701 | ZAP ANTANAMBAO MANAMPOTSY | 2 713 | 7 713 | 8 108 | 9 366 | 27 900 |
| 00-81-7-508-50815 | ZAP VOHIBINANY | 5 950 | 10 950 | 11 512 | 13 298 | 41 710 |
| 00-81-7-509-50905 | ZAP FENERIVE EST | 5 838 | 10 838 | 11 395 | 13 161 | 41 232 |
| 00-81-7-510-51008 | ZAP MAHANORO | 5 583 | 10 583 | 11 126 | 12 852 | 40 144 |
| 00-81-7-511-51107 | ZAP MANANARA NORD | 5 210 | 10 210 | 10 734 | 12 399 | 38 553 |
| 00-81-7-512-51206 | ZAP MAROANTSETRA | 4 847 | 9 847 | 10 351 | 11 958 | 37 003 |
| 00-81-7-513-51311 | ZAP MAROLAMBO | 4 527 | 9 527 | 10 017 | 11 570 | 35 641 |
| 00-81-7-514-51417 | ZAP MORAMANGA | 6 982 | 11 982 | 12 597 | 14 551 | 46 112 |
| 00-81-7-515-51501 | ZAP NOSY BORAHA | 1 786 | 6 786 | 7 133 | 8 240 | 23 945 |
| 00-81-7-516-51609 | ZAP SOANIERANA IVONGO | 4 302 | 9 302 | 9 779 | 11 297 | 34 680 |
| 00-81-7-517-51716 | ZAP VATOMANDRY | 4 244 | 9 244 | 9 719 | 11 226 | 34 433 |
| 00-81-7-518-51810 | ZAP VAVATENINA | 4 804 | 9 804 | 10 307 | 11 906 | 36 821 |
| 00-81-7-601-60101 | ZAP TOLIARA I | 2 240 | 7 240 | 7 611 | 8 791 | 25 882 |
| 00-81-7-602-60201 | ZAP TOLIARY II | 5 841 | 10 841 | 11 397 | 13 166 | 41 245 |
| 00-81-7-603-60301 | ZAP AMBOASARY SUD | 6 099 | 11 099 | 11 669 | 13 479 | 42 346 |
| 00-81-7-604-60406 | ZAP AMBOVOMBE | 6 513 | 11 513 | 12 104 | 13 981 | 44 111 |
| 00-81-7-605-60502 | ZAP AMPANIHY OUEST | 6 800 | 11 800 | 12 407 | 14 330 | 45 337 |
| 00-81-7-606-60602 | ZAP ANKAZOABO SUD | 3 016 | 8 016 | 8 426 | 9 734 | 29 192 |
| 00-81-7-607-60714 | ZAP BEKILY | 5 385 | 10 385 | 10 919 | 12 612 | 39 301 |
| 00-81-7-608-60807 | ZAP BELO/TSIRIBIHINA | 3 400 | 8 400 | 8 830 | 10 200 | 30 830 |
| 00-81-7-609-60901 | ZAP BELOHA ANDROY | 4 074 | 9 074 | 9 539 | 11 019 | 33 706 |
| 00-81-7-610-61001 | ZAP BENENITRA | 2 198 | 7 198 | 7 566 | 8 741 | 25 703 |
| 00-81-7-611-61102 | ZAP BEROROHA | 3 073 | 8 073 | 8 487 | 9 803 | 29 436 |
| 00-81-7-612-61205 | ZAP BETIOKY | 6 780 | 11 780 | 12 385 | 14 306 | 45 251 |
| 00-81-7-613-61308 | ZAP BETROKA | 13 153 | 18 153 | 19 087 | 22 047 | 72 440 |
| 00-81-7-614-61424 | ZAP TAOLAGNARO | 5 105 | 10 105 | 10 624 | 12 272 | 38 106 |
| 00-81-7-615-61507 | ZAP MAHABO | 3 543 | 8 543 | 8 981 | 10 375 | 31 442 |
| 00-81-7-616-61605 | ZAP MANJA | 2 545 | 7 545 | 7 932 | 9 162 | 27 184 |
| 00-81-7-617-61713 | ZAP MIANDRIVAZO | 2 878 | 7 878 | 8 282 | 9 566 | 28 604 |
| 00-81-7-618-61806 | ZAP MOROMBE | 2 941 | 7 941 | 8 349 | 9 644 | 28 875 |
| 00-81-7-619-61905 | ZAP MORONDAVA | 3 564 | 8 564 | 9 004 | 10 400 | 31 532 |
| 00-81-7-620-62010 | ZAP SAKARAHA | 4 562 | 9 562 | 10 053 | 11 611 | 35 788 |
| 00-81-7-621-62105 | ZAP TSIHOMBE | 4 561 | 9 561 | 10 051 | 11 611 | 35 784 |

Prévision Depenses par service - En Milliers d'Ariary

| Ministère/Institution-Mission-Programme | LFR 2021 | LFI 2022 | Prév 2023 | Prév 2024 | Total | |
|---|--|------------------|------------------|------------------|------------------|-------------------|
| 00-81-9-857-00000 | PERSONNEL DE L'EDUCATION NATIONALE UNESCO PARIS | 0 | 658 770 | 658 770 | 658 770 | 1 976 310 |
| 00-81-9-B10-00000 | PERSONNEL DE L'EDUCATION NATIONALE CENTRAL | 638 114 873 | 990 306 826 | 1 062 799 518 | 1 231 158 758 | 3 922 379 975 |
| 00-81-9-B10-10101 | PERSONNEL DE L'EDUCATION NATIONALE ANALAMANGA | 62 336 410 | 0 | 0 | 0 | 62 336 410 |
| 00-81-9-B10-20101 | PERSONNEL DE L'EDUCATION NATIONALE DIANA | 26 725 523 | 0 | 0 | 0 | 26 725 523 |
| 00-81-9-B10-30101 | PERSONNEL DE L'EDUCATION NATIONALE HAUTE MATSIATRA | 61 184 167 | 0 | 0 | 0 | 61 184 167 |
| 00-81-9-B10-40101 | PERSONNEL DE L'EDUCATION NATIONALE BOENI | 52 919 160 | 0 | 0 | 0 | 52 919 160 |
| 00-81-9-B10-50101 | PERSONNEL DE L'EDUCATION NATIONALE ATSIANANA | 51 696 056 | 0 | 0 | 0 | 51 696 056 |
| 00-81-9-B10-60101 | PERSONNEL DE L'EDUCATION NATIONALE ATSIMO ANDREFANA | 44 521 801 | 0 | 0 | 0 | 44 521 801 |
| 00-81-9-G57-00000 | PERSONNEL DE L'EDUCATION NATIONALE UNESCO PARIS | 1 315 000 | 0 | 0 | 0 | 1 315 000 |
| 02 | Compte particulier du Trésor | 915 745 | 2 994 793 | 2 994 793 | 2 994 793 | 9 900 124 |
| 02-81-0-080-00000 | UNITE DE CONTROLE ET D'AUDIT | 0 | 180 760 | 180 760 | 180 760 | 542 280 |
| 02-81-0-100-00000 | SECRETARIAT GENERAL (SG)/CAS | 915 745 | 716 516 | 716 516 | 716 516 | 3 065 293 |
| 02-81-0-110-00000 | DIRECTION DES AFFAIRES ADMINISTRATIVES ET FINANCIERES (DAAF) | 0 | 134 704 | 134 704 | 134 704 | 404 112 |
| 02-81-0-120-00000 | DIRECTION DES RESSOURCES HUMAINES (DRH) | 0 | 820 846 | 820 846 | 820 846 | 2 462 538 |
| 02-81-0-130-00000 | DIRECTION DE LA PLANIFICATION DE L'EDUCATION (DPE) | 0 | 312 960 | 312 960 | 312 960 | 938 880 |
| 02-81-0-170-00000 | DIRECTION DES SYSTEMES D'INFORMATION | 0 | 436 947 | 436 947 | 436 947 | 1 310 841 |
| 02-81-0-180-00000 | DIRECTION DES AFFAIRES JURIDIQUES/CAS | 0 | 77 940 | 77 940 | 77 940 | 233 820 |
| 02-81-2-1A0-10101 | DIRECTION REGIONALE DE L'EDUCATION NATIONALE ANALAMANGA | 0 | 16 720 | 16 720 | 16 720 | 50 160 |
| 02-81-2-1A0-11001 | DIRECTION REGIONALE DE L'EDUCATION NATIONALE VAKINANKARATRA | 0 | 14 020 | 14 020 | 14 020 | 42 060 |
| 02-81-2-1A0-11707 | DIRECTION REGIONALE DE L'EDUCATION NATIONALE ITASY | 0 | 14 020 | 14 020 | 14 020 | 42 060 |
| 02-81-2-1A0-11917 | DIRECTION REGIONALE DE L'EDUCATION NATIONALE BONGOLAVA | 0 | 14 020 | 14 020 | 14 020 | 42 060 |
| 02-81-2-1A0-20101 | DIRECTION REGIONALE DE L'EDUCATION NATIONALE DIANA | 0 | 14 020 | 14 020 | 14 020 | 42 060 |
| 02-81-2-1A0-20824 | DIRECTION REGIONALE DE L'EDUCATION NATIONALE SAVA | 0 | 14 020 | 14 020 | 14 020 | 42 060 |
| 02-81-2-1A0-30101 | DIRECTION REGIONALE DE L'EDUCATION NATIONALE HAUTE MATSIATRA | 0 | 14 020 | 14 020 | 14 020 | 42 060 |
| 02-81-2-1A0-30606 | DIRECTION REGIONALE DE L'EDUCATION NATIONALE AMORONI MANIA | 0 | 14 020 | 14 020 | 14 020 | 42 060 |
| 02-81-2-1A0-30914 | DIRECTION REGIONALE DE L'EDUCATION NATIONALE ATSIMO-ATSIANANA | 0 | 14 020 | 14 020 | 14 020 | 42 060 |
| 02-81-2-1A0-31307 | DIRECTION REGIONALE DE L'EDUCATION NATIONALE IHOROMBE | 0 | 14 020 | 14 020 | 14 020 | 42 060 |
| 02-81-2-1A0-31623 | DIRECTION REGIONALE DE L'EDUCATION NATIONALE VATOVAVY-FITOVINANY | 0 | 14 020 | 14 020 | 14 020 | 42 060 |
| 02-81-2-1A0-40101 | DIRECTION REGIONALE DE L'EDUCATION NATIONALE BOENY | 0 | 14 020 | 14 020 | 14 020 | 42 060 |
| 02-81-2-1A0-40711 | DIRECTION REGIONALE DE L'EDUCATION NATIONALE SOFIA | 0 | 14 020 | 14 020 | 14 020 | 42 060 |
| 02-81-2-1A0-41210 | DIRECTION REGIONALE DE L'EDUCATION NATIONALE BETSIBOKA | 0 | 14 020 | 14 020 | 14 020 | 42 060 |
| 02-81-2-1A0-41312 | DIRECTION REGIONALE DE L'EDUCATION NATIONALE MELAKY | 0 | 14 020 | 14 020 | 14 020 | 42 060 |
| 02-81-2-1A0-50101 | DIRECTION REGIONALE DE L'EDUCATION NATIONALE ATSIANANA | 0 | 14 020 | 14 020 | 14 020 | 42 060 |
| 02-81-2-1A0-50302 | DIRECTION REGIONALE DE L'EDUCATION NATIONALE ALAOTRA-MANGORO | 0 | 14 000 | 14 000 | 14 000 | 42 000 |
| 02-81-2-1A0-50905 | DIRECTION REGIONALE DE L'EDUCATION NATIONALE ANALANJIROFO | 0 | 14 020 | 14 020 | 14 020 | 42 060 |
| 02-81-2-1A0-60101 | DIRECTION REGIONALE DE L'EDUCATION NATIONALE ATSIMO-ANDREFANA | 0 | 17 020 | 17 020 | 17 020 | 51 060 |
| 02-81-2-1A0-60406 | DIRECTION REGIONALE DE L'EDUCATION NATIONALE ANDROY | 0 | 14 020 | 14 020 | 14 020 | 42 060 |
| 02-81-2-1A0-61424 | DIRECTION REGIONALE DE L'EDUCATION NATIONALE ANOSY | 0 | 14 020 | 14 020 | 14 020 | 42 060 |
| 02-81-2-1A0-61905 | DIRECTION REGIONALE DE L'EDUCATION NATIONALE MENABE | 0 | 14 020 | 14 020 | 14 020 | 42 060 |
| 313 | Education préscolaire | 5 400 320 | 8 530 380 | 8 511 463 | 9 810 234 | 32 252 397 |
| 00 | Budget Général | 5 400 320 | 8 530 380 | 8 511 463 | 9 810 234 | 32 252 397 |
| 00-81-0-E11-00000 | SERVICE DE L'EDUCATION DE LA PETITE ENFANCE | 0 | 5 250 | 5 519 | 6 374 | 17 143 |
| 00-81-2-1A0-10101 | DIRECTION REGIONALE DE L'EDUCATION NATIONALE ANALAMANGA | 261 560 | 162 000 | 161 635 | 186 299 | 771 494 |
| 00-81-2-1A0-11001 | DIRECTION REGIONALE DE L'EDUCATION NATIONALE VAKINANKARATRA | 81 040 | 72 000 | 71 838 | 82 799 | 307 677 |
| 00-81-2-1A0-11707 | DIRECTION REGIONALE DE L'EDUCATION NATIONALE ITASY | 52 380 | 31 000 | 30 930 | 35 649 | 149 959 |
| 00-81-2-1A0-11917 | DIRECTION REGIONALE DE L'EDUCATION NATIONALE BONGOLAVA | 31 220 | 26 000 | 25 941 | 29 899 | 113 060 |
| 00-81-2-1A0-20101 | DIRECTION REGIONALE DE L'EDUCATION NATIONALE DIANA | 81 640 | 38 000 | 37 914 | 43 699 | 201 253 |
| 00-81-2-1A0-20824 | DIRECTION REGIONALE DE L'EDUCATION NATIONALE SAVA | 23 800 | 0 | 0 | 0 | 23 800 |
| 00-81-2-1A0-30101 | DIRECTION REGIONALE DE L'EDUCATION NATIONALE HAUTE MATSIATRA | 97 340 | 2 000 | 1 995 | 2 299 | 103 634 |
| 00-81-2-1A0-30606 | DIRECTION REGIONALE DE L'EDUCATION NATIONALE AMORONI MANIA | 119 720 | 44 000 | 43 901 | 50 599 | 258 220 |
| 00-81-2-1A0-30914 | DIRECTION REGIONALE DE L'EDUCATION NATIONALE ATSIMO-ATSIANANA | 305 320 | 157 130 | 156 776 | 180 699 | 799 925 |
| 00-81-2-1A0-31307 | DIRECTION REGIONALE DE L'EDUCATION NATIONALE IHOROMBE | 51 500 | 0 | 0 | 0 | 51 500 |
| 00-81-2-1A0-31623 | DIRECTION REGIONALE DE L'EDUCATION NATIONALE VATOVAVY-FITOVINANY | 392 500 | 139 000 | 138 687 | 159 849 | 830 036 |
| 00-81-2-1A0-40101 | DIRECTION REGIONALE DE L'EDUCATION NATIONALE BOENY | 59 500 | 25 000 | 24 943 | 28 749 | 138 192 |

Prévision Depenses par service - En Milliers d'Ariary

| Ministère/Institution-Mission-Programme | | LF 2021 | LFI 2022 | Prév 2023 | Prév 2024 | Total |
|---|--|--------------------|--------------------|--------------------|--------------------|----------------------|
| 00-81-2-1A0-40711 | DIRECTION REGIONALE DE L'EDUCATION NATIONALE SOFIA | 195 360 | 34 000 | 33 923 | 39 099 | 302 382 |
| 00-81-2-1A0-41210 | DIRECTION REGIONALE DE L'EDUCATION NATIONALE BETSIBOKA | 143 980 | 173 000 | 172 610 | 198 949 | 688 539 |
| 00-81-2-1A0-41312 | DIRECTION REGIONALE DE L'EDUCATION NATIONALE MELAKY | 14 660 | 2 000 | 1 995 | 2 299 | 20 954 |
| 00-81-2-1A0-50101 | DIRECTION REGIONALE DE L'EDUCATION NATIONALE ATSIANANA | 1 872 500 | 6 801 000 | 6 785 700 | 7 821 130 | 23 280 330 |
| 00-81-2-1A0-50302 | DIRECTION REGIONALE DE L'EDUCATION NATIONALE ALAOTRA-MANGORO | 85 300 | 7 000 | 6 984 | 8 049 | 107 333 |
| 00-81-2-1A0-50905 | DIRECTION REGIONALE DE L'EDUCATION NATIONALE ANALANJIROFO | 370 860 | 424 000 | 423 046 | 487 598 | 1 705 504 |
| 00-81-2-1A0-60101 | DIRECTION REGIONALE DE L'EDUCATION NATIONALE ATSIMO-ANDREFANA | 409 200 | 2 000 | 1 995 | 2 299 | 415 494 |
| 00-81-2-1A0-60406 | DIRECTION REGIONALE DE L'EDUCATION NATIONALE ANDROY | 521 320 | 315 000 | 314 291 | 362 249 | 1 512 860 |
| 00-81-2-1A0-61424 | DIRECTION REGIONALE DE L'EDUCATION NATIONALE ANOSY | 169 440 | 60 000 | 59 865 | 68 999 | 358 304 |
| 00-81-2-1A0-61905 | DIRECTION REGIONALE DE L'EDUCATION NATIONALE MENABE | 60 180 | 11 000 | 10 975 | 12 649 | 94 804 |
| 314 | Education fondamentale de 9 ans | 324 418 339 | 522 329 138 | 592 461 569 | 570 610 614 | 2 009 819 660 |
| 00 | Budget Général | 316 639 175 | 512 408 947 | 582 541 378 | 560 690 423 | 1 972 279 923 |
| 00-81-0-100-00000 | SECRETARIAT GENERAL (SG) | 0 | 50 000 000 | 96 077 250 | 121 907 618 | 267 984 868 |
| 00-81-0-110-00000 | DIRECTION DES AFFAIRES ADMINISTRATIVES ET FINANCIERES (DAAF) | 15 000 000 | 21 000 000 | 21 900 000 | 16 444 500 | 74 344 500 |
| 00-81-0-D00-00000 | DIRECTION GENERALE DE LA PEDAGOGIE (DGP) | 234 497 619 | 330 117 465 | 350 943 117 | 291 261 430 | 1 206 819 631 |
| 00-81-0-D01-00000 | SERVICE DES AFFAIRES GENERALES | 7 397 | 8 897 | 9 354 | 10 804 | 36 452 |
| 00-81-0-D02-00000 | SERVICE DE LA COORDINATION ET DU SUIVI DES ACTIVITES | 0 | 3 750 | 3 942 | 4 553 | 12 245 |
| 00-81-0-D10-00000 | DIRECTION DES CURRICULA ET DES RECHERCHES PEDAGOGIQUES | 52 109 | 64 403 | 67 719 | 78 221 | 262 452 |
| 00-81-0-D11-00000 | SERVICE DE DEVELOPPEMENT DES CURRICULA | 0 | 5 250 | 5 519 | 6 374 | 17 143 |
| 00-81-0-D13-00000 | SERVICE DES ETUDES ET DES RECHERCHES PEDAGOGIQUES | 22 122 | 22 122 | 23 260 | 26 868 | 94 372 |
| 00-81-0-D20-00000 | DIRECTION DE L'ENCADREMENT SCOLAIRE ET DE L'INSPECTION PEDAGOGIQUE | 57 665 | 68 143 | 71 652 | 82 763 | 280 223 |
| 00-81-0-D21-00000 | SERVICE DE L'ENCADREMENT SCOLAIRE | 0 | 5 250 | 5 519 | 6 374 | 17 143 |
| 00-81-0-D30-00000 | DIRECTION DE LA FORMATION PEDAGOGIQUE | 56 516 | 60 239 | 63 341 | 73 164 | 253 260 |
| 00-81-0-D3A-00000 | SERVICE DE LA PLANIFICATION, DU SUIVI ET DE L'EVALUATION | 0 | 5 250 | 5 519 | 6 374 | 17 143 |
| 00-81-0-D3B-00000 | SERVICE DE L'INGENIERIE DE LA FORMATION | 0 | 5 250 | 5 519 | 6 374 | 17 143 |
| 00-81-0-D3C-00000 | SERVICE DES NORMES ET STANDARDS DE FORMATION | 0 | 5 250 | 5 519 | 6 374 | 17 143 |
| 00-81-0-D40-00000 | DIRECTION DU DEVELOPPEMENT DES INTRANTS SCOLAIRES | 0 | 60 716 | 63 842 | 73 743 | 198 301 |
| 00-81-0-D41-00000 | SERVICE DE DEVELOPPEMENT DES INTRANTS SCOLAIRES | 0 | 5 250 | 5 519 | 6 374 | 17 143 |
| 00-81-0-D42-00000 | SERVICE DE GESTION DES MATERIELS DIDACTIQUES ET DES INTRANTS | 0 | 5 250 | 5 519 | 6 374 | 17 143 |
| 00-81-0-E10-00000 | DIRECTION DE L'EDUCATION FONDAMENTALE ET DE LA PETITE ENFANCE | 65 238 | 67 626 | 71 108 | 82 135 | 286 107 |
| 00-81-0-E12-00000 | SERVICE D'APPUI AU PILOTAGE DES ETABLISSEMENTS | 0 | 5 250 | 5 519 | 6 374 | 17 143 |
| 00-81-0-E14-00000 | SERVICE DE LA SANTE ET DE L'ALIMENTATION SCOLAIRE | 0 | 5 250 | 5 519 | 6 374 | 17 143 |
| 00-81-0-E40-00000 | DIRECTION DES EXAMENS ET DE LA CERTIFICATION | 143 737 | 313 060 | 329 186 | 380 238 | 1 166 221 |
| 00-81-0-E41-00000 | SERVICE DE L'ORGANISATION DES EXAMENS | 2 687 795 | 3 020 111 | 3 175 703 | 3 668 200 | 12 551 809 |
| 00-81-0-E42-00000 | SERVICE DES DIPLOMES ET DES CERTIFICATIONS | 0 | 5 250 | 5 519 | 6 374 | 17 143 |
| 00-81-0-E43-00000 | SERVICE DES EVALUATIONS DES EPREUVES | 2 061 857 | 4 602 245 | 4 853 136 | 5 605 781 | 17 123 019 |
| 00-81-2-1A0-10101 | DIRECTION REGIONALE DE L'EDUCATION NATIONALE ANALAMANGA | 2 143 686 | 1 920 114 | 1 938 821 | 2 235 716 | 8 238 337 |
| 00-81-2-1A0-11001 | DIRECTION REGIONALE DE L'EDUCATION NATIONALE VAKINANKARATRA | 2 408 747 | 2 888 413 | 2 897 195 | 3 339 980 | 11 534 335 |
| 00-81-2-1A0-11707 | DIRECTION REGIONALE DE L'EDUCATION NATIONALE ITASY | 1 637 951 | 1 863 465 | 1 866 155 | 2 151 232 | 7 518 803 |
| 00-81-2-1A0-11917 | DIRECTION REGIONALE DE L'EDUCATION NATIONALE BONGOLAVA | 1 451 842 | 2 870 187 | 2 875 784 | 3 315 153 | 10 512 966 |
| 00-81-2-1A0-20101 | DIRECTION REGIONALE DE L'EDUCATION NATIONALE DIANA | 704 483 | 704 634 | 711 386 | 820 323 | 2 940 826 |
| 00-81-2-1A0-20824 | DIRECTION REGIONALE DE L'EDUCATION NATIONALE SAVA | 2 907 659 | 2 985 024 | 2 984 286 | 3 439 937 | 12 316 906 |
| 00-81-2-1A0-30101 | DIRECTION REGIONALE DE L'EDUCATION NATIONALE HAUTE MATSIATRA | 3 331 742 | 4 978 630 | 4 977 793 | 5 737 834 | 19 025 999 |
| 00-81-2-1A0-30606 | DIRECTION REGIONALE DE L'EDUCATION NATIONALE AMORONI MANIA | 2 300 815 | 2 151 569 | 2 154 891 | 2 484 084 | 9 091 359 |
| 00-81-2-1A0-30914 | DIRECTION REGIONALE DE L'EDUCATION NATIONALE ATSIMO-ATSIANANA | 3 375 737 | 3 411 573 | 3 413 909 | 3 935 299 | 14 136 518 |
| 00-81-2-1A0-31307 | DIRECTION REGIONALE DE L'EDUCATION NATIONALE IHOROMBE | 382 507 | 404 685 | 407 929 | 470 371 | 1 665 492 |
| 00-81-2-1A0-31623 | DIRECTION REGIONALE DE L'EDUCATION NATIONALE VATOVAVY-FITOVINANY | 6 399 692 | 11 654 015 | 11 667 471 | 13 449 617 | 43 170 795 |
| 00-81-2-1A0-40101 | DIRECTION REGIONALE DE L'EDUCATION NATIONALE BOENY | 283 565 | 184 355 | 189 111 | 218 210 | 875 241 |
| 00-81-2-1A0-40711 | DIRECTION REGIONALE DE L'EDUCATION NATIONALE SOFIA | 5 096 411 | 6 653 121 | 6 648 124 | 7 663 025 | 26 060 681 |
| 00-81-2-1A0-41210 | DIRECTION REGIONALE DE L'EDUCATION NATIONALE BETSIBOKA | 469 370 | 461 533 | 464 235 | 535 250 | 1 930 388 |
| 00-81-2-1A0-41312 | DIRECTION REGIONALE DE L'EDUCATION NATIONALE MELAKY | 123 343 | 115 472 | 120 386 | 138 997 | 498 198 |
| 00-81-2-1A0-50101 | DIRECTION REGIONALE DE L'EDUCATION NATIONALE ATSIANANA | 3 451 412 | 6 600 208 | 6 597 327 | 7 604 563 | 24 253 510 |
| 00-81-2-1A0-50302 | DIRECTION REGIONALE DE L'EDUCATION NATIONALE ALAOTRA-MANGORO | 3 076 230 | 3 441 673 | 3 472 836 | 4 004 524 | 13 995 263 |
| 00-81-2-1A0-50905 | DIRECTION REGIONALE DE L'EDUCATION NATIONALE ANALANJIROFO | 3 600 619 | 4 839 086 | 4 838 115 | 5 576 823 | 18 854 643 |

Prévision Depenses par service - En Milliers d'Ariary

| Ministère/Institution-Mission-Programme | LF 2021 | LFI 2022 | Prév 2023 | Prév 2024 | Total | |
|---|---|-----------|-----------|-----------|-----------|------------|
| 00-81-2-1A0-60101 | DIRECTION REGIONALE DE L'EDUCATION NATIONALE ATSIMO-ANDREFANA | 3 864 571 | 4 960 456 | 4 955 955 | 5 712 496 | 19 493 478 |
| 00-81-2-1A0-60406 | DIRECTION REGIONALE DE L'EDUCATION NATIONALE ANDROY | 3 128 148 | 4 210 986 | 4 204 913 | 4 846 702 | 16 390 749 |
| 00-81-2-1A0-61424 | DIRECTION REGIONALE DE L'EDUCATION NATIONALE ANOSY | 2 097 476 | 2 909 216 | 2 905 512 | 3 349 001 | 11 261 205 |
| 00-81-2-1A0-61905 | DIRECTION REGIONALE DE L'EDUCATION NATIONALE MENABE | 399 872 | 434 803 | 441 043 | 508 680 | 1 784 398 |
| 00-81-4-101-10101 | CISCO ANTANANARIVO RENIVOHITRA | 307 243 | 847 655 | 894 994 | 1 033 793 | 3 083 685 |
| 00-81-4-102-10201 | CISCO ANTANANARIVO ATSIMONDRANO | 317 943 | 688 210 | 726 614 | 839 301 | 2 572 068 |
| 00-81-4-103-10301 | CISCO ANTANANARIVO AVARADRANO | 179 385 | 462 814 | 488 583 | 564 356 | 1 695 138 |
| 00-81-4-104-10402 | CISCO AMBATOLAMPY | 127 718 | 663 802 | 700 844 | 809 535 | 2 301 899 |
| 00-81-4-105-10503 | CISCO AMBOHIDRATRIMO | 354 651 | 597 563 | 630 894 | 728 736 | 2 311 844 |
| 00-81-4-106-10605 | CISCO ANDRAMASINA | 92 128 | 348 984 | 368 428 | 425 565 | 1 235 105 |
| 00-81-4-107-10707 | CISCO ANJOZOROBE | 112 316 | 525 697 | 554 997 | 641 070 | 1 834 080 |
| 00-81-4-108-10803 | CISCO ANKAZOBE | 98 485 | 347 393 | 366 728 | 423 603 | 1 236 209 |
| 00-81-4-109-10909 | CISCO ANTANIFOTSY | 210 242 | 1 067 736 | 1 127 375 | 1 302 214 | 3 707 567 |
| 00-81-4-110-11001 | CISCO ANTSIRABE I | 97 702 | 169 774 | 179 182 | 206 970 | 653 628 |
| 00-81-4-111-11101 | CISCO ANTSIRABE II | 120 447 | 551 894 | 582 670 | 673 033 | 1 928 044 |
| 00-81-4-112-11212 | CISCO ARIVONIMAMO | 122 775 | 295 975 | 312 428 | 360 881 | 1 092 059 |
| 00-81-4-113-11310 | CISCO BETAFO | 90 866 | 450 381 | 475 469 | 549 208 | 1 565 924 |
| 00-81-4-114-11404 | CISCO FARATSIHO | 173 405 | 361 571 | 381 727 | 440 927 | 1 357 630 |
| 00-81-4-115-11503 | CISCO FENOARIVO-AFOVOANY | 56 774 | 105 879 | 111 708 | 129 034 | 403 395 |
| 00-81-4-116-11615 | CISCO MANJAKANDRIANA | 140 295 | 307 822 | 324 923 | 375 314 | 1 148 354 |
| 00-81-4-117-11707 | CISCO MIARINARIVO | 112 978 | 429 617 | 453 555 | 523 894 | 1 520 044 |
| 00-81-4-118-11813 | CISCO SOAVINANDRIANA | 232 727 | 354 834 | 374 603 | 432 699 | 1 394 863 |
| 00-81-4-119-11917 | CISCO TSIROANOMANDIDY | 85 122 | 352 016 | 371 594 | 429 223 | 1 237 955 |
| 00-81-4-120-12001 | CISCO MANDOTO | 72 815 | 319 630 | 337 430 | 389 760 | 1 119 635 |
| 00-81-4-201-20101 | CISCO ANTSIRANANA I | 49 061 | 140 150 | 147 917 | 170 856 | 507 984 |
| 00-81-4-202-20201 | CISCO ANTSIRANANA II | 61 620 | 107 359 | 113 244 | 130 807 | 413 030 |
| 00-81-4-203-20302 | CISCO AMBANJA | 63 669 | 190 979 | 201 538 | 232 792 | 688 978 |
| 00-81-4-204-20404 | CISCO AMBILOBE | 65 671 | 174 251 | 183 904 | 212 424 | 636 250 |
| 00-81-4-205-20504 | CISCO ANDAPA | 135 706 | 220 428 | 232 674 | 268 758 | 857 566 |
| 00-81-4-206-20606 | CISCO ANTALAHA | 127 031 | 580 703 | 613 104 | 708 185 | 2 029 023 |
| 00-81-4-207-20705 | CISCO NOSY BE | 47 356 | 180 590 | 190 623 | 220 185 | 638 754 |
| 00-81-4-208-20824 | CISCO SAMBAVA | 137 417 | 604 014 | 637 716 | 736 615 | 2 115 762 |
| 00-81-4-209-20919 | CISCO VOHEMAR | 119 583 | 307 352 | 324 448 | 374 764 | 1 126 147 |
| 00-81-4-301-30101 | CISCO FIANARANTSOA I | 70 234 | 268 148 | 283 069 | 326 969 | 948 420 |
| 00-81-4-303-30301 | CISCO AMBALAVAO | 124 460 | 529 464 | 559 000 | 645 691 | 1 858 615 |
| 00-81-4-304-30401 | CISCO AMBATOFINANDRAHANA | 62 201 | 161 483 | 170 409 | 196 838 | 590 931 |
| 00-81-4-305-30503 | CISCO AMBOHIMAHASOA | 105 886 | 389 129 | 410 799 | 474 509 | 1 380 323 |
| 00-81-4-306-30606 | CISCO AMBOSITRA | 128 110 | 532 103 | 561 739 | 648 855 | 1 870 807 |
| 00-81-4-307-30703 | CISCO BEFOTAKA | 37 385 | 103 031 | 108 716 | 125 576 | 374 708 |
| 00-81-4-308-30804 | CISCO FANDRIANA | 105 858 | 677 947 | 715 750 | 826 752 | 2 326 307 |
| 00-81-4-309-30914 | CISCO FARAFANGANA | 102 060 | 673 999 | 711 565 | 821 916 | 2 309 540 |
| 00-81-4-310-31007 | CISCO IKONGO | 75 432 | 188 547 | 198 988 | 229 847 | 692 814 |
| 00-81-4-311-31102 | CISCO IAKORA | 20 010 | 49 645 | 52 349 | 60 468 | 182 472 |
| 00-81-4-312-31208 | CISCO IFANADIANA | 87 747 | 222 362 | 234 692 | 271 090 | 815 891 |
| 00-81-4-313-31307 | CISCO IHOSY | 63 737 | 292 134 | 308 367 | 356 188 | 1 020 426 |
| 00-81-4-314-31403 | CISCO IKALAMAVONY | 20 859 | 118 643 | 125 200 | 144 616 | 409 318 |
| 00-81-4-315-31502 | CISCO IVOHIBE | 26 302 | 36 180 | 38 113 | 44 022 | 144 617 |
| 00-81-4-316-31623 | CISCO MANAKARA | 126 819 | 720 141 | 760 298 | 878 209 | 2 485 467 |
| 00-81-4-317-31715 | CISCO MANANJARY | 90 474 | 366 608 | 387 000 | 447 017 | 1 291 099 |
| 00-81-4-318-31805 | CISCO MIDONGY SUD | 48 318 | 142 258 | 150 114 | 173 396 | 514 086 |
| 00-81-4-319-31907 | CISCO NOSY VARIKA | 95 557 | 387 343 | 408 899 | 472 314 | 1 364 113 |
| 00-81-4-320-32024 | CISCO VANGAINDRANO | 75 981 | 306 750 | 323 780 | 373 994 | 1 080 505 |
| 00-81-4-321-32115 | CISCO VOHIPENO | 52 451 | 166 134 | 175 311 | 202 499 | 596 395 |
| 00-81-4-322-32216 | CISCO VONDROZO | 68 803 | 324 696 | 342 764 | 395 921 | 1 132 184 |
| 00-81-4-323-32301 | CISCO MANANDRIANA | 53 792 | 96 117 | 101 410 | 117 135 | 368 454 |
| 00-81-4-324-32401 | CISCO LALANGINA | 64 771 | 308 312 | 325 478 | 375 955 | 1 074 516 |
| 00-81-4-325-32501 | CISCO ISANDRA | 45 015 | 313 700 | 331 169 | 382 528 | 1 072 412 |
| 00-81-4-326-32612 | CISCO VOHIBATO | 82 875 | 339 879 | 358 803 | 414 450 | 1 196 007 |
| 00-81-4-401-40101 | CISCO MAHAJANGA I | 62 555 | 317 306 | 334 989 | 386 939 | 1 101 789 |
| 00-81-4-402-40201 | CISCO MAHAJANGA II | 32 652 | 136 054 | 143 578 | 165 844 | 478 128 |

Prévision Depenses par service - En Milliers d'Ariary

| Ministère/Institution-Mission-Programme | | LF 2021 | LFI 2022 | Prév 2023 | Prév 2024 | Total |
|---|--|-----------|-----------|-----------|-----------|------------|
| 00-81-4-403-40301 | CISCO AMBATO BOENI | 37 295 | 157 293 | 165 994 | 191 736 | 552 318 |
| 00-81-4-404-40401 | CISCO AMBATOMAINTY | 23 578 | 58 883 | 62 087 | 71 715 | 216 263 |
| 00-81-4-405-40504 | CISCO ANALALAVA | 70 464 | 220 478 | 232 693 | 268 780 | 792 415 |
| 00-81-4-406-40601 | CISCO ANTSALOVA | 35 258 | 67 480 | 71 174 | 82 213 | 256 125 |
| 00-81-4-407-40711 | CISCO ANTSOHIHY | 96 267 | 325 725 | 343 842 | 397 167 | 1 163 001 |
| 00-81-4-408-40810 | CISCO BEALANANA | 101 920 | 347 889 | 367 238 | 424 192 | 1 241 239 |
| 00-81-4-409-40907 | CISCO BEFANDRIANA NORD | 105 782 | 434 571 | 458 765 | 529 913 | 1 529 031 |
| 00-81-4-410-41004 | CISCO BESALAMPY | 28 213 | 86 683 | 91 449 | 105 632 | 311 977 |
| 00-81-4-411-41104 | CISCO KANDREHO | 19 198 | 25 659 | 27 008 | 31 197 | 103 062 |
| 00-81-4-412-41210 | CISCO MAEVATANANA | 46 647 | 221 728 | 234 026 | 270 319 | 772 720 |
| 00-81-4-413-41312 | CISCO MAINTIRANO | 55 070 | 172 053 | 181 565 | 209 721 | 618 409 |
| 00-81-4-414-41405 | CISCO MAMPIKONY | 55 719 | 100 741 | 106 270 | 122 751 | 385 481 |
| 00-81-4-415-41518 | CISCO MANDRITSARA | 154 460 | 595 177 | 628 355 | 725 803 | 2 103 795 |
| 00-81-4-416-41610 | CISCO MAROVOAY | 49 789 | 73 986 | 78 018 | 90 117 | 291 910 |
| 00-81-4-417-41707 | CISCO MITSINJO | 27 775 | 40 793 | 42 990 | 49 658 | 161 216 |
| 00-81-4-418-41803 | CISCO MORAFENOBE | 25 241 | 57 177 | 60 282 | 69 630 | 212 330 |
| 00-81-4-419-41910 | CISCO PORT BERGE | 66 917 | 249 289 | 263 115 | 303 922 | 883 243 |
| 00-81-4-420-42003 | CISCO SOALALA | 23 223 | 37 969 | 40 003 | 46 207 | 147 402 |
| 00-81-4-421-42112 | CISCO TSARATANANA | 44 154 | 75 417 | 79 526 | 91 859 | 290 956 |
| 00-81-4-501-50101 | CISCO TOAMASINA I | 121 182 | 491 545 | 518 971 | 599 455 | 1 731 153 |
| 00-81-4-502-50216 | CISCO TOAMASINA II | 110 295 | 374 960 | 395 832 | 457 220 | 1 338 307 |
| 00-81-4-503-50302 | CISCO AMBATONDRAZAKA | 131 853 | 742 338 | 783 766 | 905 316 | 2 563 273 |
| 00-81-4-504-50405 | CISCO AMPARAFARAVOLA | 133 974 | 614 551 | 648 831 | 749 456 | 2 146 812 |
| 00-81-4-505-50501 | CISCO ANDILAMENA | 48 460 | 72 516 | 76 477 | 88 339 | 285 792 |
| 00-81-4-506-50605 | CISCO ANOSIBE AN'ALA | 36 446 | 182 553 | 192 666 | 222 547 | 634 212 |
| 00-81-4-507-50701 | CISCO ANTANAMBAO MANAMPOTSY | 43 148 | 166 413 | 175 628 | 202 866 | 588 055 |
| 00-81-4-508-50815 | CISCO VOHIBINANY | 72 316 | 263 062 | 277 664 | 320 725 | 933 767 |
| 00-81-4-509-50905 | CISCO FENERIVE EST | 125 254 | 796 250 | 840 709 | 971 090 | 2 733 303 |
| 00-81-4-510-51008 | CISCO MAHANORO | 51 939 | 338 821 | 357 688 | 413 160 | 1 161 608 |
| 00-81-4-511-51107 | CISCO MANANARA NORD | 90 219 | 283 458 | 299 209 | 345 612 | 1 018 498 |
| 00-81-4-512-51206 | CISCO MAROANTSETRA | 102 227 | 359 247 | 379 230 | 438 044 | 1 278 748 |
| 00-81-4-513-51311 | CISCO MAROLAMBO | 50 917 | 203 294 | 214 574 | 247 851 | 716 636 |
| 00-81-4-514-51417 | CISCO MORAMANGA | 109 021 | 545 090 | 575 470 | 664 715 | 1 894 296 |
| 00-81-4-515-51501 | CISCO NOSY BORAHA | 33 859 | 59 368 | 62 618 | 72 329 | 228 174 |
| 00-81-4-516-51609 | CISCO SOANIERANA IVONGO | 99 385 | 246 844 | 260 557 | 300 965 | 907 751 |
| 00-81-4-517-51716 | CISCO VATOMANDRY | 63 303 | 328 678 | 346 979 | 400 790 | 1 139 750 |
| 00-81-4-518-51810 | CISCO VAVATENINA | 105 174 | 325 162 | 343 257 | 396 491 | 1 170 084 |
| 00-81-4-601-60101 | CISCO TOLIARA I | 69 163 | 260 345 | 274 832 | 317 455 | 921 795 |
| 00-81-4-602-60201 | CISCO TOLIARY II | 106 146 | 407 370 | 430 036 | 496 727 | 1 440 279 |
| 00-81-4-603-60301 | CISCO AMBOASARY SUD | 41 783 | 78 787 | 83 073 | 95 958 | 299 601 |
| 00-81-4-604-60406 | CISCO AMBOVOMBE | 62 300 | 179 542 | 189 463 | 218 846 | 650 151 |
| 00-81-4-605-60502 | CISCO AMPANIHY OUEST | 57 566 | 223 882 | 236 295 | 272 940 | 790 683 |
| 00-81-4-606-60602 | CISCO ANKAZOABO SUD | 31 348 | 75 880 | 80 038 | 92 451 | 279 717 |
| 00-81-4-607-60701 | CISCO BEKILY | 41 955 | 87 022 | 91 777 | 106 010 | 326 764 |
| 00-81-4-608-60807 | CISCO BELO/TSIRIBIHINA | 32 021 | 51 952 | 54 764 | 63 256 | 201 993 |
| 00-81-4-609-60901 | CISCO BELOHA ANDROY | 25 684 | 129 762 | 136 933 | 158 169 | 450 548 |
| 00-81-4-610-61001 | CISCO BENENITRA | 16 811 | 40 756 | 42 956 | 49 619 | 150 142 |
| 00-81-4-611-61102 | CISCO BEROROHA | 30 132 | 43 925 | 46 292 | 53 470 | 173 819 |
| 00-81-4-612-61205 | CISCO BETIOKY | 62 532 | 201 656 | 212 824 | 245 829 | 722 841 |
| 00-81-4-613-61308 | CISCO BETROKA | 34 665 | 51 791 | 54 575 | 63 039 | 204 070 |
| 00-81-4-614-61424 | CISCO TAOLAGNARO | 46 423 | 112 924 | 119 141 | 137 618 | 416 106 |
| 00-81-4-615-61507 | CISCO MAHABO | 32 814 | 84 800 | 89 445 | 103 316 | 310 375 |
| 00-81-4-616-61605 | CISCO MANJA | 24 559 | 38 322 | 40 387 | 46 650 | 149 918 |
| 00-81-4-617-61713 | CISCO MIANDRIVAZO | 25 680 | 63 560 | 67 028 | 77 423 | 233 691 |
| 00-81-4-618-61806 | CISCO MOROMBE | 29 014 | 107 349 | 113 261 | 130 827 | 380 451 |
| 00-81-4-619-61905 | CISCO MORONDAVA | 44 913 | 169 049 | 178 408 | 206 076 | 598 446 |
| 00-81-4-620-62010 | CISCO SAKARAHA | 43 850 | 69 368 | 73 145 | 84 488 | 270 851 |
| 00-81-4-621-62105 | CISCO TSIHOMBE | 52 466 | 160 083 | 168 939 | 195 138 | 576 626 |
| 02 | Compte particulier du Trésor | 7 779 164 | 9 920 191 | 9 920 191 | 9 920 191 | 37 539 737 |
| 02-81-0-D00-00000 | DIRECTION GENERALE DE LA PEDAGOGIE (DGP)/CAS | 7 779 164 | 5 831 714 | 5 831 714 | 5 831 714 | 25 274 306 |
| 02-81-0-D10-00000 | DIRECTION DES CURRICULA ET DES RECHERCHES PEDAGOGIQUES | 0 | 883 395 | 883 395 | 883 395 | 2 650 185 |

Prévision Depenses par service - En Milliers d'Ariary

| Ministère/Institution-Mission-Programme | LF 2021 | LFI 2022 | Prév 2023 | Prév 2024 | Total | |
|---|--|----------|-----------|-----------|---------|-----------|
| 02-81-0-D20-00000 | DIRECTION DE L'ENCADREMENT SCOLAIRE ET DE L'INSPECTION PEDAGOGIQUE | 0 | 468 176 | 468 176 | 468 176 | 1 404 528 |
| 02-81-0-D30-00000 | DIRECTION DE LA FORMATION PEDAGOGIQUE | 0 | 249 917 | 249 917 | 249 917 | 749 751 |
| 02-81-0-E40-00000 | DIRECTION DES EXAMENS ET DE LA CERTIFICATION | 0 | 258 744 | 258 744 | 258 744 | 776 232 |
| 02-81-2-1A0-10101 | DIRECTION REGIONALE DE L'EDUCATION NATIONALE ANALAMANGA | 0 | 15 664 | 15 664 | 15 664 | 46 992 |
| 02-81-2-1A0-11001 | DIRECTION REGIONALE DE L'EDUCATION NATIONALE VAKINANKARATRA | 0 | 32 506 | 32 506 | 32 506 | 97 518 |
| 02-81-2-1A0-11707 | DIRECTION REGIONALE DE L'EDUCATION NATIONALE ITASY | 0 | 13 624 | 13 624 | 13 624 | 40 872 |
| 02-81-2-1A0-11917 | DIRECTION REGIONALE DE L'EDUCATION NATIONALE BONGOLAVA | 0 | 43 216 | 43 216 | 43 216 | 129 648 |
| 02-81-2-1A0-20101 | DIRECTION REGIONALE DE L'EDUCATION NATIONALE DIANA | 0 | 14 440 | 14 440 | 14 440 | 43 320 |
| 02-81-2-1A0-20824 | DIRECTION REGIONALE DE L'EDUCATION NATIONALE SAVA | 0 | 62 782 | 62 782 | 62 782 | 188 346 |
| 02-81-2-1A0-30101 | DIRECTION REGIONALE DE L'EDUCATION NATIONALE HAUTE MATSIATRA | 0 | 32 506 | 32 506 | 32 506 | 97 518 |
| 02-81-2-1A0-30606 | DIRECTION REGIONALE DE L'EDUCATION NATIONALE AMORONI MANIA | 0 | 31 282 | 31 282 | 31 282 | 93 846 |
| 02-81-2-1A0-30914 | DIRECTION REGIONALE DE L'EDUCATION NATIONALE ATSIMO-ATSIANANA | 0 | 89 440 | 89 440 | 89 440 | 268 320 |
| 02-81-2-1A0-31307 | DIRECTION REGIONALE DE L'EDUCATION NATIONALE IHOROMBE | 0 | 13 624 | 13 624 | 13 624 | 40 872 |
| 02-81-2-1A0-31623 | DIRECTION REGIONALE DE L'EDUCATION NATIONALE VATOVAVY-FITOVINANY | 0 | 149 848 | 149 848 | 149 848 | 449 544 |
| 02-81-2-1A0-40101 | DIRECTION REGIONALE DE L'EDUCATION NATIONALE BOENY | 0 | 32 098 | 32 098 | 32 098 | 96 294 |
| 02-81-2-1A0-40711 | DIRECTION REGIONALE DE L'EDUCATION NATIONALE SOFIA | 0 | 70 006 | 70 006 | 70 006 | 210 018 |
| 02-81-2-1A0-41210 | DIRECTION REGIONALE DE L'EDUCATION NATIONALE BETSIBOKA | 0 | 13 624 | 13 624 | 13 624 | 40 872 |
| 02-81-2-1A0-41312 | DIRECTION REGIONALE DE L'EDUCATION NATIONALE MELAKY | 0 | 14 440 | 14 440 | 14 440 | 43 320 |
| 02-81-2-1A0-50101 | DIRECTION REGIONALE DE L'EDUCATION NATIONALE ATSIANANA | 0 | 62 506 | 62 506 | 62 506 | 187 518 |
| 02-81-2-1A0-50302 | DIRECTION REGIONALE DE L'EDUCATION NATIONALE ALAOTRA-MANGORO | 0 | 15 460 | 15 460 | 15 460 | 46 380 |
| 02-81-2-1A0-50905 | DIRECTION REGIONALE DE L'EDUCATION NATIONALE ANALANJIROFO | 0 | 14 848 | 14 848 | 14 848 | 44 544 |
| 02-81-2-1A0-60101 | DIRECTION REGIONALE DE L'EDUCATION NATIONALE ATSIMO-ANDREFANA | 0 | 113 572 | 113 572 | 113 572 | 340 716 |
| 02-81-2-1A0-60406 | DIRECTION REGIONALE DE L'EDUCATION NATIONALE ANDROY | 0 | 117 532 | 117 532 | 117 532 | 352 596 |
| 02-81-2-1A0-61424 | DIRECTION REGIONALE DE L'EDUCATION NATIONALE ANOSY | 0 | 73 624 | 73 624 | 73 624 | 220 872 |
| 02-81-2-1A0-61905 | DIRECTION REGIONALE DE L'EDUCATION NATIONALE MENABE | 0 | 14 440 | 14 440 | 14 440 | 43 320 |
| 02-81-4-101-10101 | CISCO ANTANANARIVO RENIVOHITRA | 0 | 2 242 | 2 242 | 2 242 | 6 726 |
| 02-81-4-102-10201 | CISCO ANTANANARIVO ATSIMONDRANO | 0 | 7 472 | 7 472 | 7 472 | 22 416 |
| 02-81-4-103-10301 | CISCO ANTANANARIVO AVARADRANO | 0 | 8 220 | 8 220 | 8 220 | 24 660 |
| 02-81-4-104-10402 | CISCO AMBATOLAMPY | 0 | 6 725 | 6 725 | 6 725 | 20 175 |
| 02-81-4-105-10503 | CISCO AMBOHIDRATRIMO | 0 | 8 593 | 8 593 | 8 593 | 25 779 |
| 02-81-4-106-10605 | CISCO ANDRAMASINA | 0 | 4 484 | 4 484 | 4 484 | 13 452 |
| 02-81-4-107-10707 | CISCO ANJOZOROBE | 0 | 7 472 | 7 472 | 7 472 | 22 416 |
| 02-81-4-108-10803 | CISCO ANKAZOBE | 0 | 4 857 | 4 857 | 4 857 | 14 571 |
| 02-81-4-109-10909 | CISCO ANTANIFOTSY | 0 | 8 967 | 8 967 | 8 967 | 26 901 |
| 02-81-4-110-11001 | CISCO ANTSIRABE I | 0 | 2 242 | 2 242 | 2 242 | 6 726 |
| 02-81-4-111-11101 | CISCO ANTSIRABE II | 0 | 7 472 | 7 472 | 7 472 | 22 416 |
| 02-81-4-112-11212 | CISCO ARIVONIMAMO | 0 | 7 846 | 7 846 | 7 846 | 23 538 |
| 02-81-4-113-11310 | CISCO BETAFO | 0 | 6 725 | 6 725 | 6 725 | 20 175 |
| 02-81-4-114-11404 | CISCO FARATSIHO | 0 | 3 736 | 3 736 | 3 736 | 11 208 |
| 02-81-4-115-11503 | CISCO FENOARIVO-AFOVOANY | 0 | 2 242 | 2 242 | 2 242 | 6 726 |
| 02-81-4-116-11615 | CISCO MANJAKANDRIANA | 0 | 9 340 | 9 340 | 9 340 | 28 020 |
| 02-81-4-117-11707 | CISCO MIARINARIVO | 0 | 5 231 | 5 231 | 5 231 | 15 693 |
| 02-81-4-118-11813 | CISCO SOAVINANDRIANA | 0 | 4 857 | 4 857 | 4 857 | 14 571 |
| 02-81-4-119-11917 | CISCO TSIROANOMANDIDY | 0 | 7 472 | 7 472 | 7 472 | 22 416 |
| 02-81-4-120-12001 | CISCO MANDOTO | 0 | 3 363 | 3 363 | 3 363 | 10 089 |
| 02-81-4-201-20101 | CISCO ANTSIRANANA I | 0 | 1 121 | 1 121 | 1 121 | 3 363 |
| 02-81-4-202-20201 | CISCO ANTSIRANANA II | 0 | 7 846 | 7 846 | 7 846 | 23 538 |
| 02-81-4-203-20302 | CISCO AMBANJA | 0 | 8 967 | 8 967 | 8 967 | 26 901 |
| 02-81-4-204-20404 | CISCO AMBILOBE | 0 | 6 352 | 6 352 | 6 352 | 19 056 |
| 02-81-4-205-20504 | CISCO ANDAPA | 0 | 6 352 | 6 352 | 6 352 | 19 056 |
| 02-81-4-206-20606 | CISCO ANTALAHA | 0 | 7 846 | 7 846 | 7 846 | 23 538 |
| 02-81-4-207-20705 | CISCO NOSY BE | 0 | 1 868 | 1 868 | 1 868 | 5 604 |
| 02-81-4-208-20824 | CISCO SAMBAVA | 0 | 11 208 | 11 208 | 11 208 | 33 624 |
| 02-81-4-209-20919 | CISCO VOHEMAR | 0 | 7 099 | 7 099 | 7 099 | 21 297 |
| 02-81-4-301-30101 | CISCO FIANARANTSOA I | 0 | 2 616 | 2 616 | 2 616 | 7 848 |
| 02-81-4-303-30301 | CISCO AMBALAVAO | 0 | 7 099 | 7 099 | 7 099 | 21 297 |
| 02-81-4-304-30401 | CISCO AMBATOFINANDRAHANA | 0 | 4 857 | 4 857 | 4 857 | 14 571 |

Prévision Depenses par service - En Milliers d'Ariary

| Ministère/Institution-Mission-Programme | | LFR 2021 | LFI 2022 | Prév 2023 | Prév 2024 | Total |
|---|-----------------------------|----------|----------|-----------|-----------|--------|
| 02-81-4-305-30503 | CISCO AMBOHIMAHASOA | 0 | 6 725 | 6 725 | 6 725 | 20 175 |
| 02-81-4-306-30606 | CISCO AMBOSITRA | 0 | 10 461 | 10 461 | 10 461 | 31 383 |
| 02-81-4-307-30703 | CISCO BEFOTAKA | 0 | 2 616 | 2 616 | 2 616 | 7 848 |
| 02-81-4-308-30804 | CISCO FANDRIANA | 0 | 10 461 | 10 461 | 10 461 | 31 383 |
| 02-81-4-309-30914 | CISCO FARAFANGANA | 0 | 13 824 | 13 824 | 13 824 | 41 472 |
| 02-81-4-310-31007 | CISCO IKONGO | 0 | 5 978 | 5 978 | 5 978 | 17 934 |
| 02-81-4-311-31102 | CISCO IAKORA | 0 | 1 868 | 1 868 | 1 868 | 5 604 |
| 02-81-4-312-31208 | CISCO IFANADIANA | 0 | 6 352 | 6 352 | 6 352 | 19 056 |
| 02-81-4-313-31307 | CISCO IHOSY | 0 | 6 352 | 6 352 | 6 352 | 19 056 |
| 02-81-4-314-31403 | CISCO IKALAMAVONY | 0 | 2 989 | 2 989 | 2 989 | 8 967 |
| 02-81-4-315-31502 | CISCO IVOHIBE | 0 | 6 352 | 6 352 | 6 352 | 19 056 |
| 02-81-4-316-31623 | CISCO MANAKARA | 0 | 17 560 | 17 560 | 17 560 | 52 680 |
| 02-81-4-317-31715 | CISCO MANANJARY | 0 | 11 208 | 11 208 | 11 208 | 33 624 |
| 02-81-4-318-31805 | CISCO MIDONGY SUD | 0 | 2 616 | 2 616 | 2 616 | 7 848 |
| 02-81-4-319-31907 | CISCO NOSY VARIKA | 0 | 9 340 | 9 340 | 9 340 | 28 020 |
| 02-81-4-320-32024 | CISCO VANGAINDRANO | 0 | 12 329 | 12 329 | 12 329 | 36 987 |
| 02-81-4-321-32115 | CISCO VOHIPENO | 0 | 7 099 | 7 099 | 7 099 | 21 297 |
| 02-81-4-322-32216 | CISCO VONDROZO | 0 | 7 099 | 7 099 | 7 099 | 21 297 |
| 02-81-4-323-32301 | CISCO MANANDRIANA | 0 | 4 110 | 4 110 | 4 110 | 12 330 |
| 02-81-4-324-32401 | CISCO LALANGINA | 0 | 5 978 | 5 978 | 5 978 | 17 934 |
| 02-81-4-325-32501 | CISCO ISANDRA | 0 | 2 989 | 2 989 | 2 989 | 8 967 |
| 02-81-4-326-32612 | CISCO VOHIBATO | 0 | 5 978 | 5 978 | 5 978 | 17 934 |
| 02-81-4-401-40101 | CISCO MAHAJANGA I | 0 | 1 121 | 1 121 | 1 121 | 3 363 |
| 02-81-4-402-40201 | CISCO MAHAJANGA II | 0 | 3 363 | 3 363 | 3 363 | 10 089 |
| 02-81-4-403-40301 | CISCO AMBATO BOENI | 0 | 4 484 | 4 484 | 4 484 | 13 452 |
| 02-81-4-404-40401 | CISCO AMBATOMAINTY | 0 | 1 868 | 1 868 | 1 868 | 5 604 |
| 02-81-4-405-40504 | CISCO ANALALAVA | 0 | 7 099 | 7 099 | 7 099 | 21 297 |
| 02-81-4-406-40601 | CISCO ANTSALOVA | 0 | 1 868 | 1 868 | 1 868 | 5 604 |
| 02-81-4-407-40711 | CISCO ANTSOHIHY | 0 | 6 352 | 6 352 | 6 352 | 19 056 |
| 02-81-4-408-40810 | CISCO BEALANANA | 0 | 8 593 | 8 593 | 8 593 | 25 779 |
| 02-81-4-409-40907 | CISCO BEFANDRIANA NORD | 0 | 7 472 | 7 472 | 7 472 | 22 416 |
| 02-81-4-410-41004 | CISCO BESALAMPY | 0 | 2 989 | 2 989 | 2 989 | 8 967 |
| 02-81-4-411-41104 | CISCO KANDREHO | 0 | 2 242 | 2 242 | 2 242 | 6 726 |
| 02-81-4-412-41210 | CISCO MAEVATANANA | 0 | 5 604 | 5 604 | 5 604 | 16 812 |
| 02-81-4-413-41312 | CISCO MAINTIRANO | 0 | 6 352 | 6 352 | 6 352 | 19 056 |
| 02-81-4-414-41405 | CISCO MAMPIKONY | 0 | 5 978 | 5 978 | 5 978 | 17 934 |
| 02-81-4-415-41518 | CISCO MANDRITSARA | 0 | 11 956 | 11 956 | 11 956 | 35 868 |
| 02-81-4-416-41610 | CISCO MAROVOAY | 0 | 4 857 | 4 857 | 4 857 | 14 571 |
| 02-81-4-417-41707 | CISCO MITSINJO | 0 | 2 242 | 2 242 | 2 242 | 6 726 |
| 02-81-4-418-41803 | CISCO MORAFENOBE | 0 | 1 121 | 1 121 | 1 121 | 3 363 |
| 02-81-4-419-41910 | CISCO PORT BERGE | 0 | 7 472 | 7 472 | 7 472 | 22 416 |
| 02-81-4-420-42003 | CISCO SOALALA | 0 | 1 868 | 1 868 | 1 868 | 5 604 |
| 02-81-4-421-42112 | CISCO TSARATANANA | 0 | 5 604 | 5 604 | 5 604 | 16 812 |
| 02-81-4-501-50101 | CISCO TOAMASINA I | 0 | 1 868 | 1 868 | 1 868 | 5 604 |
| 02-81-4-502-50216 | CISCO TOAMASINA II | 0 | 7 099 | 7 099 | 7 099 | 21 297 |
| 02-81-4-503-50302 | CISCO AMBATONDRAZAKA | 0 | 7 099 | 7 099 | 7 099 | 21 297 |
| 02-81-4-504-50405 | CISCO AMPARAFARAVOLA | 0 | 9 340 | 9 340 | 9 340 | 28 020 |
| 02-81-4-505-50501 | CISCO ANDILAMENA | 0 | 4 857 | 4 857 | 4 857 | 14 571 |
| 02-81-4-506-50605 | CISCO ANOSIBE AN'ALA | 0 | 5 231 | 5 231 | 5 231 | 15 693 |
| 02-81-4-507-50701 | CISCO ANTANAMBAO MANAMPOTSY | 0 | 2 616 | 2 616 | 2 616 | 7 848 |
| 02-81-4-508-50815 | CISCO VOHIBINANY | 0 | 6 725 | 6 725 | 6 725 | 20 175 |
| 02-81-4-509-50905 | CISCO FENERIVE EST | 0 | 7 472 | 7 472 | 7 472 | 22 416 |
| 02-81-4-510-51008 | CISCO MAHANORO | 0 | 5 978 | 5 978 | 5 978 | 17 934 |
| 02-81-4-511-51107 | CISCO MANANARA NORD | 0 | 6 352 | 6 352 | 6 352 | 19 056 |
| 02-81-4-512-51206 | CISCO MAROANTSETRA | 0 | 7 472 | 7 472 | 7 472 | 22 416 |
| 02-81-4-513-51311 | CISCO MAROLAMBO | 0 | 5 604 | 5 604 | 5 604 | 16 812 |
| 02-81-4-514-51417 | CISCO MORAMANGA | 0 | 10 835 | 10 835 | 10 835 | 32 505 |
| 02-81-4-515-51501 | CISCO NOSY BORAHA | 0 | 748 | 748 | 748 | 2 244 |
| 02-81-4-516-51609 | CISCO SOANIERANA IVONGO | 0 | 4 857 | 4 857 | 4 857 | 14 571 |
| 02-81-4-517-51716 | CISCO VATOMANDRY | 0 | 7 099 | 7 099 | 7 099 | 21 297 |
| 02-81-4-518-51810 | CISCO VAVATENINA | 0 | 5 978 | 5 978 | 5 978 | 17 934 |

Prévision Depenses par service - En Milliers d'Ariary

| Ministère/Institution-Mission-Programme | LF 2021 | LFI 2022 | Prév 2023 | Prév 2024 | Total | |
|---|-------------------------------|----------|-----------|-----------|--------|--------|
| 02-81-4-601-60101 | CISCO TOLIARA I | 0 | 2 242 | 2 242 | 2 242 | 6 726 |
| 02-81-4-602-60201 | CISCO TOLIARY II | 0 | 9 714 | 9 714 | 9 714 | 29 142 |
| 02-81-4-603-60301 | CISCO AMBOASARY SUD | 0 | 8 220 | 8 220 | 8 220 | 24 660 |
| 02-81-4-604-60406 | CISCO AMBOVOMBE | 0 | 8 593 | 8 593 | 8 593 | 25 779 |
| 02-81-4-605-60502 | CISCO AMPANIHY OUEST | 0 | 6 725 | 6 725 | 6 725 | 20 175 |
| 02-81-4-606-60602 | CISCO ANKAZOABO SUD | 0 | 4 484 | 4 484 | 4 484 | 13 452 |
| 02-81-4-607-60701 | CISCO BEKILY | 0 | 7 472 | 7 472 | 7 472 | 22 416 |
| 02-81-4-608-60807 | CISCO BELO/TSIRIBIHINA | 0 | 3 736 | 3 736 | 3 736 | 11 208 |
| 02-81-4-609-60901 | CISCO BELOHA ANDROY | 0 | 2 989 | 2 989 | 2 989 | 8 967 |
| 02-81-4-610-61001 | CISCO BENENITRA | 0 | 1 868 | 1 868 | 1 868 | 5 604 |
| 02-81-4-611-61102 | CISCO BEROROHA | 0 | 2 989 | 2 989 | 2 989 | 8 967 |
| 02-81-4-612-61205 | CISCO BETIOKY | 0 | 8 967 | 8 967 | 8 967 | 26 901 |
| 02-81-4-613-61308 | CISCO BETROKA | 0 | 8 220 | 8 220 | 8 220 | 24 660 |
| 02-81-4-614-61424 | CISCO TAOLAGNARO | 0 | 11 582 | 11 582 | 11 582 | 34 746 |
| 02-81-4-615-61507 | CISCO MAHABO | 0 | 3 736 | 3 736 | 3 736 | 11 208 |
| 02-81-4-616-61605 | CISCO MANJA | 0 | 2 616 | 2 616 | 2 616 | 7 848 |
| 02-81-4-617-61713 | CISCO MIANDRIVAZO | 0 | 4 110 | 4 110 | 4 110 | 12 330 |
| 02-81-4-618-61806 | CISCO MOROMBE | 0 | 3 363 | 3 363 | 3 363 | 10 089 |
| 02-81-4-619-61905 | CISCO MORONDAVA | 0 | 4 484 | 4 484 | 4 484 | 13 452 |
| 02-81-4-620-62010 | CISCO SAKARAHAN | 0 | 4 484 | 4 484 | 4 484 | 13 452 |
| 02-81-4-621-62105 | CISCO TSIHOMBE | 0 | 5 604 | 5 604 | 5 604 | 16 812 |
| 02-81-7-101-10101 | ZAP ANTANANARIVO RENIVOHITRA | 0 | 1 796 | 1 796 | 1 796 | 5 388 |
| 02-81-7-102-10216 | ZAP ANTANANARIVO ATSIMONDRANO | 0 | 2 923 | 2 923 | 2 923 | 8 769 |
| 02-81-7-103-10301 | ZAP ANTANANARIVO AVARADRANO | 0 | 3 324 | 3 324 | 3 324 | 9 972 |
| 02-81-7-104-10402 | ZAP AMBATOLAMPY | 0 | 3 515 | 3 515 | 3 515 | 10 545 |
| 02-81-7-105-10522 | ZAP AMBOHIDRATRIMO | 0 | 4 451 | 4 451 | 4 451 | 13 353 |
| 02-81-7-106-10605 | ZAP ANDRAMASINA | 0 | 2 923 | 2 923 | 2 923 | 8 769 |
| 02-81-7-107-10707 | ZAP ANJOZOROBE | 0 | 6 533 | 6 533 | 6 533 | 19 599 |
| 02-81-7-108-10803 | ZAP ANKAZOBE | 0 | 5 406 | 5 406 | 5 406 | 16 218 |
| 02-81-7-109-10909 | ZAP ANTANIFOTSY | 0 | 5 998 | 5 998 | 5 998 | 17 994 |
| 02-81-7-110-11001 | ZAP ANTSIRABE I | 0 | 1 013 | 1 013 | 1 013 | 3 039 |
| 02-81-7-111-11109 | ZAP ANTSIBE II | 0 | 4 623 | 4 623 | 4 623 | 13 869 |
| 02-81-7-112-11212 | ZAP ARIVONIMAMO | 0 | 5 234 | 5 234 | 5 234 | 15 702 |
| 02-81-7-113-11310 | ZAP BETAFO | 0 | 4 833 | 4 833 | 4 833 | 14 499 |
| 02-81-7-114-11404 | ZAP FARATSIHO | 0 | 3 133 | 3 133 | 3 133 | 9 399 |
| 02-81-7-115-11502 | ZAP FENOARIVO AFOVOANY | 0 | 5 406 | 5 406 | 5 406 | 16 218 |
| 02-81-7-116-11615 | ZAP MANJAKANDRIANA | 0 | 5 234 | 5 234 | 5 234 | 15 702 |
| 02-81-7-117-11707 | ZAP MIARINARIVO | 0 | 3 935 | 3 935 | 3 935 | 11 805 |
| 02-81-7-118-11813 | ZAP SOAVINANDRIANA | 0 | 3 629 | 3 629 | 3 629 | 10 887 |
| 02-81-7-119-11917 | ZAP TSIROANOMANDIDY | 0 | 6 705 | 6 705 | 6 705 | 20 115 |
| 02-81-7-120-12001 | ZAP MANDOTO | 0 | 3 076 | 3 076 | 3 076 | 9 228 |
| 02-81-7-201-20101 | ZAP ANTSIRANANA I | 0 | 325 | 325 | 325 | 975 |
| 02-81-7-202-20210 | ZAP ANTSIRANANA II | 0 | 4 775 | 4 775 | 4 775 | 14 325 |
| 02-81-7-203-20302 | ZAP AMBANJA | 0 | 5 654 | 5 654 | 5 654 | 16 962 |
| 02-81-7-204-20404 | ZAP AMBILOBE | 0 | 5 348 | 5 348 | 5 348 | 16 044 |
| 02-81-7-205-20504 | ZAP ANDAPA | 0 | 3 916 | 3 916 | 3 916 | 11 748 |
| 02-81-7-206-20606 | ZAP ANTALAHA | 0 | 5 998 | 5 998 | 5 998 | 17 994 |
| 02-81-7-207-20705 | ZAP NOSY BE | 0 | 975 | 975 | 975 | 2 925 |
| 02-81-7-208-20824 | ZAP SAMBAVA | 0 | 8 366 | 8 366 | 8 366 | 25 098 |
| 02-81-7-209-20919 | ZAP VOHEMAR | 0 | 7 755 | 7 755 | 7 755 | 23 265 |
| 02-81-7-301-30101 | ZAP FIANARANTSOA I | 0 | 612 | 612 | 612 | 1 836 |
| 02-81-7-303-30301 | ZAP AMBALAVAO | 0 | 6 418 | 6 418 | 6 418 | 19 254 |
| 02-81-7-304-30401 | ZAP AMBATOFINANDRAHANA | 0 | 4 546 | 4 546 | 4 546 | 13 638 |
| 02-81-7-305-30503 | ZAP AMBOHIMAHASOA | 0 | 3 763 | 3 763 | 3 763 | 11 289 |
| 02-81-7-306-30606 | ZAP AMBOSITRA | 0 | 6 246 | 6 246 | 6 246 | 18 738 |
| 02-81-7-307-30703 | ZAP BEFOTAKA | 0 | 1 949 | 1 949 | 1 949 | 5 847 |
| 02-81-7-308-30804 | ZAP FANDRIANA | 0 | 6 112 | 6 112 | 6 112 | 18 336 |
| 02-81-7-309-30914 | ZAP FARAFANGANA | 0 | 8 672 | 8 672 | 8 672 | 26 016 |
| 02-81-7-310-31007 | ZAP IKONGO | 0 | 4 909 | 4 909 | 4 909 | 14 727 |
| 02-81-7-311-31102 | ZAP IAKORA | 0 | 1 643 | 1 643 | 1 643 | 4 929 |
| 02-81-7-312-31208 | ZAP IFANADIANA | 0 | 7 335 | 7 335 | 7 335 | 22 005 |

Prévision Depenses par service - En Milliers d'Ariary

| Ministère/Institution-Mission-Programme | LF 2021 | LFI 2022 | Prév 2023 | Prév 2024 | Total | |
|---|---------------------------|----------|-----------|-----------|--------|--------|
| 02-81-7-313-31307 | ZAP IHOSY | 0 | 8 462 | 8 462 | 8 462 | 25 386 |
| 02-81-7-314-31403 | ZAP IKALAMAVONY | 0 | 2 407 | 2 407 | 2 407 | 7 221 |
| 02-81-7-315-31502 | ZAP IVOHIBE | 0 | 2 560 | 2 560 | 2 560 | 7 680 |
| 02-81-7-316-31623 | ZAP MANAKARA | 0 | 9 016 | 9 016 | 9 016 | 27 048 |
| 02-81-7-317-31715 | ZAP MANANJARY | 0 | 10 658 | 10 658 | 10 658 | 31 974 |
| 02-81-7-318-31805 | ZAP MIDONGY SUD | 0 | 1 853 | 1 853 | 1 853 | 5 559 |
| 02-81-7-319-31907 | ZAP NOSY VARIKA | 0 | 10 448 | 10 448 | 10 448 | 31 344 |
| 02-81-7-320-32024 | ZAP VANGAINDRANO | 0 | 7 908 | 7 908 | 7 908 | 23 724 |
| 02-81-7-321-32115 | ZAP VOHIPENO | 0 | 3 534 | 3 534 | 3 534 | 10 602 |
| 02-81-7-322-32216 | ZAP VONDROZO | 0 | 7 010 | 7 010 | 7 010 | 21 030 |
| 02-81-7-323-32305 | ZAP MANANDRIANA | 0 | 2 636 | 2 636 | 2 636 | 7 908 |
| 02-81-7-324-32401 | ZAP LALANGINA | 0 | 2 292 | 2 292 | 2 292 | 6 876 |
| 02-81-7-325-32501 | ZAP ISANDRA | 0 | 2 407 | 2 407 | 2 407 | 7 221 |
| 02-81-7-326-32601 | ZAP VOHIBATO | 0 | 3 801 | 3 801 | 3 801 | 11 403 |
| 02-81-7-401-40101 | ZAP MAHAJANGA I | 0 | 306 | 306 | 306 | 918 |
| 02-81-7-402-40208 | ZAP MAHAJANGA II | 0 | 2 503 | 2 503 | 2 503 | 7 509 |
| 02-81-7-403-40305 | ZAP AMBATO BOENI | 0 | 3 859 | 3 859 | 3 859 | 11 577 |
| 02-81-7-404-40401 | ZAP AMBATOMAINTY | 0 | 1 223 | 1 223 | 1 223 | 3 669 |
| 02-81-7-405-40504 | ZAP ANALALAVA | 0 | 6 590 | 6 590 | 6 590 | 19 770 |
| 02-81-7-406-40601 | ZAP ANTSALOVA | 0 | 1 548 | 1 548 | 1 548 | 4 644 |
| 02-81-7-407-40711 | ZAP ANTISOHIHY | 0 | 4 317 | 4 317 | 4 317 | 12 951 |
| 02-81-7-408-40810 | ZAP BEALANANA | 0 | 6 609 | 6 609 | 6 609 | 19 827 |
| 02-81-7-409-40907 | ZAP BEFANDRIANA NORD | 0 | 8 557 | 8 557 | 8 557 | 25 671 |
| 02-81-7-410-41004 | ZAP BESALAMPY | 0 | 2 541 | 2 541 | 2 541 | 7 623 |
| 02-81-7-411-41104 | ZAP KANDREHO | 0 | 955 | 955 | 955 | 2 865 |
| 02-81-7-412-41210 | ZAP MAEVATANANA | 0 | 4 833 | 4 833 | 4 833 | 14 499 |
| 02-81-7-413-41312 | ZAP MAINTIRANO | 0 | 1 796 | 1 796 | 1 796 | 5 388 |
| 02-81-7-414-41405 | ZAP MAMPIKONY | 0 | 3 324 | 3 324 | 3 324 | 9 972 |
| 02-81-7-415-41518 | ZAP MANDRITSARA | 0 | 11 078 | 11 078 | 11 078 | 33 234 |
| 02-81-7-416-41610 | ZAP MAROVOAY | 0 | 3 515 | 3 515 | 3 515 | 10 545 |
| 02-81-7-417-41707 | ZAP MITSINJO | 0 | 2 082 | 2 082 | 2 082 | 6 246 |
| 02-81-7-418-41803 | ZAP MORAFENOBE | 0 | 1 395 | 1 395 | 1 395 | 4 185 |
| 02-81-7-419-41910 | ZAP PORT BERGE | 0 | 6 189 | 6 189 | 6 189 | 18 567 |
| 02-81-7-420-42003 | ZAP SOALALA | 0 | 2 216 | 2 216 | 2 216 | 6 648 |
| 02-81-7-421-42112 | ZAP TSARATANANA | 0 | 4 355 | 4 355 | 4 355 | 13 065 |
| 02-81-7-501-50101 | ZAP TOAMASINA I | 0 | 459 | 459 | 459 | 1 377 |
| 02-81-7-502-50216 | ZAP TOAMASINA II | 0 | 5 883 | 5 883 | 5 883 | 17 649 |
| 02-81-7-503-50302 | ZAP AMBATONDRAZAKA | 0 | 5 291 | 5 291 | 5 291 | 15 873 |
| 02-81-7-504-50405 | ZAP AMPARAFARAVOLA | 0 | 5 253 | 5 253 | 5 253 | 15 759 |
| 02-81-7-505-50501 | ZAP ANDILAMENA | 0 | 2 904 | 2 904 | 2 904 | 8 712 |
| 02-81-7-506-50605 | ZAP ANOSIBE AN'ALA | 0 | 3 534 | 3 534 | 3 534 | 10 602 |
| 02-81-7-507-50701 | ZAP ANTANAMBAO MANAMPOTSY | 0 | 2 044 | 2 044 | 2 044 | 6 132 |
| 02-81-7-508-50815 | ZAP VOHIBINANY | 0 | 7 354 | 7 354 | 7 354 | 22 062 |
| 02-81-7-509-50905 | ZAP FENERIVE EST | 0 | 7 698 | 7 698 | 7 698 | 23 094 |
| 02-81-7-510-51008 | ZAP MAHANORO | 0 | 8 213 | 8 213 | 8 213 | 24 639 |
| 02-81-7-511-51107 | ZAP MANANARA NORD | 0 | 5 673 | 5 673 | 5 673 | 17 019 |
| 02-81-7-512-51206 | ZAP MAROANTSETRA | 0 | 4 565 | 4 565 | 4 565 | 13 695 |
| 02-81-7-513-51311 | ZAP MAROLAMBO | 0 | 5 329 | 5 329 | 5 329 | 15 987 |
| 02-81-7-514-51417 | ZAP MORAMANGA | 0 | 6 972 | 6 972 | 6 972 | 20 916 |
| 02-81-7-515-51501 | ZAP NOSY BORAHA | 0 | 382 | 382 | 382 | 1 146 |
| 02-81-7-516-51609 | ZAP SOANIERANA IVONGO | 0 | 3 878 | 3 878 | 3 878 | 11 634 |
| 02-81-7-517-51716 | ZAP VATOMANDRY | 0 | 4 718 | 4 718 | 4 718 | 14 154 |
| 02-81-7-518-51810 | ZAP VAVATENINA | 0 | 5 177 | 5 177 | 5 177 | 15 531 |
| 02-81-7-601-60101 | ZAP TOLIARA I | 0 | 421 | 421 | 421 | 1 263 |
| 02-81-7-602-60201 | ZAP TOLIARY II | 0 | 5 368 | 5 368 | 5 368 | 16 104 |
| 02-81-7-603-60301 | ZAP AMBOASARY SUD | 0 | 5 578 | 5 578 | 5 578 | 16 734 |
| 02-81-7-604-60406 | ZAP AMBOVOMBE | 0 | 9 474 | 9 474 | 9 474 | 28 422 |
| 02-81-7-605-60502 | ZAP AMPANIHY OUEST | 0 | 10 658 | 10 658 | 10 658 | 31 974 |
| 02-81-7-606-60602 | ZAP ANKAZOABO SUD | 0 | 2 216 | 2 216 | 2 216 | 6 648 |
| 02-81-7-607-60714 | ZAP BEKILY | 0 | 6 781 | 6 781 | 6 781 | 20 343 |
| 02-81-7-608-60807 | ZAP BELO/TSIRIBIHINA | 0 | 2 235 | 2 235 | 2 235 | 6 705 |

Prévision Depenses par service - En Milliers d'Ariary

| Ministère/Institution-Mission-Programme | LF 2021 | LFI 2022 | Prév 2023 | Prév 2024 | Total |
|--|-------------------|-------------------|-------------------|-------------------|-------------------|
| 02-81-7-609-60901 ZAP BELOHA ANDROY | 0 | 5 539 | 5 539 | 5 539 | 16 617 |
| 02-81-7-610-61001 ZAP BENENITRA | 0 | 1 185 | 1 185 | 1 185 | 3 555 |
| 02-81-7-611-61102 ZAP BEROROHA | 0 | 2 044 | 2 044 | 2 044 | 6 132 |
| 02-81-7-612-61205 ZAP BETIOKY | 0 | 8 481 | 8 481 | 8 481 | 25 443 |
| 02-81-7-613-61308 ZAP BETROKA | 0 | 4 527 | 4 527 | 4 527 | 13 581 |
| 02-81-7-614-61424 ZAP TAOLAGNARO | 0 | 5 368 | 5 368 | 5 368 | 16 104 |
| 02-81-7-615-61507 ZAP MAHABO | 0 | 2 617 | 2 617 | 2 617 | 7 851 |
| 02-81-7-616-61605 ZAP MANJA | 0 | 1 777 | 1 777 | 1 777 | 5 331 |
| 02-81-7-617-61713 ZAP MIANDRIVAZO | 0 | 2 159 | 2 159 | 2 159 | 6 477 |
| 02-81-7-618-61806 ZAP MOROMBE | 0 | 3 247 | 3 247 | 3 247 | 9 741 |
| 02-81-7-619-61905 ZAP MORONDAVA | 0 | 2 235 | 2 235 | 2 235 | 6 705 |
| 02-81-7-620-62010 ZAP SAKARAHA | 0 | 3 018 | 3 018 | 3 018 | 9 054 |
| 02-81-7-621-62105 ZAP TSIHOMBE | 0 | 6 112 | 6 112 | 6 112 | 18 336 |
| 315 Education non formelle | 474 733 | 488 433 | 492 083 | 567 398 | 2 022 647 |
| 00 Budget Général | 474 733 | 488 433 | 492 083 | 567 398 | 2 022 647 |
| 00-81-0-E30-00000 DIRECTION DE L'EDUCATION NON FORMELLE | 474 733 | 472 683 | 475 526 | 548 276 | 1 971 218 |
| 00-81-0-E31-00000 SERVICE DE L'EDUCATION INCLUSIVE | 0 | 5 250 | 5 519 | 6 374 | 17 143 |
| 00-81-0-E32-00000 SERVICE DE L'ALPHABETISATION | 0 | 5 250 | 5 519 | 6 374 | 17 143 |
| 00-81-0-E33-00000 SERVICE DE L'ORIENTATION SCOLAIRE ET PROFESSIONNELLE | 0 | 5 250 | 5 519 | 6 374 | 17 143 |
| 316 Enseignement secondaire générale | 17 559 362 | 10 522 486 | 10 519 717 | 11 887 728 | 50 489 293 |
| 00 Budget Général | 11 779 362 | 8 962 561 | 8 959 792 | 10 327 803 | 40 029 518 |
| 00-81-0-D22-00000 SERVICE DE L'INSPECTION PEDAGOGIQUE | 45 195 | 36 945 | 38 847 | 44 872 | 165 859 |
| 00-81-0-E00-00000 DIRECTION GENERALE DES ETABLISSEMENTS SCOLAIRES (DGES) | 11 333 415 | 8 728 660 | 8 717 083 | 10 047 613 | 38 826 771 |
| 00-81-0-E01-00000 SERVICE DES AFFAIRES GENERALES | 0 | 5 250 | 5 519 | 6 374 | 17 143 |
| 00-81-0-E02-00000 SERVICE DE LA COORDINATION ET DU SUIVI DES ACTIVITES | 0 | 5 250 | 5 519 | 6 374 | 17 143 |
| 00-81-0-E0A-00000 SERVICE DES ACTIVITES PERI ET PARA SCOLAIRES | 0 | 5 250 | 5 519 | 6 374 | 17 143 |
| 00-81-0-E20-00000 DIRECTION DE L'ENSEIGNEMENT SECONDAIRE | 74 583 | 83 587 | 87 891 | 101 521 | 347 582 |
| 00-81-0-E21-00000 SERVICE D'APPUI AU PILOTAGE DES ETABLISSEMENTS | 39 669 | 32 369 | 34 035 | 39 313 | 145 386 |
| 00-81-0-E23-00000 SERVICE DE SANTE DES JEUNES | 0 | 5 250 | 5 519 | 6 374 | 17 143 |
| 00-81-2-1A0-10101 DIRECTION REGIONALE DE L'EDUCATION NATIONALE ANALAMANGA | 34 300 | 0 | 0 | 0 | 34 300 |
| 00-81-2-1A0-11001 DIRECTION REGIONALE DE L'EDUCATION NATIONALE VAKINANKARATRA | 13 900 | 0 | 0 | 0 | 13 900 |
| 00-81-2-1A0-11707 DIRECTION REGIONALE DE L'EDUCATION NATIONALE ITASY | 9 300 | 0 | 0 | 0 | 9 300 |
| 00-81-2-1A0-11917 DIRECTION REGIONALE DE L'EDUCATION NATIONALE BONGOLAVA | 5 200 | 2 000 | 1 995 | 2 299 | 11 494 |
| 00-81-2-1A0-20101 DIRECTION REGIONALE DE L'EDUCATION NATIONALE DIANA | 8 100 | 0 | 0 | 0 | 8 100 |
| 00-81-2-1A0-20824 DIRECTION REGIONALE DE L'EDUCATION NATIONALE SAVA | 14 000 | 4 000 | 3 991 | 4 599 | 26 590 |
| 00-81-2-1A0-30101 DIRECTION REGIONALE DE L'EDUCATION NATIONALE HAUTE MATSIATRA | 20 400 | 2 000 | 1 995 | 2 299 | 26 694 |
| 00-81-2-1A0-30606 DIRECTION REGIONALE DE L'EDUCATION NATIONALE AMORONI MANIA | 8 100 | 0 | 0 | 0 | 8 100 |
| 00-81-2-1A0-30914 DIRECTION REGIONALE DE L'EDUCATION NATIONALE ATSIMO-ATSINANANA | 13 000 | 0 | 0 | 0 | 13 000 |
| 00-81-2-1A0-31307 DIRECTION REGIONALE DE L'EDUCATION NATIONALE IHOROMBE | 100 | 0 | 0 | 0 | 100 |
| 00-81-2-1A0-31623 DIRECTION REGIONALE DE L'EDUCATION NATIONALE VATOVAVY-FITOVINANY | 31 100 | 18 000 | 17 959 | 20 699 | 87 758 |
| 00-81-2-1A0-40101 DIRECTION REGIONALE DE L'EDUCATION NATIONALE BOENY | 9 100 | 4 000 | 3 991 | 4 599 | 21 690 |
| 00-81-2-1A0-40711 DIRECTION REGIONALE DE L'EDUCATION NATIONALE SOFIA | 23 200 | 2 000 | 1 995 | 2 299 | 29 494 |
| 00-81-2-1A0-41210 DIRECTION REGIONALE DE L'EDUCATION NATIONALE BETSIBOKA | 5 900 | 4 000 | 3 991 | 4 599 | 18 490 |
| 00-81-2-1A0-41312 DIRECTION REGIONALE DE L'EDUCATION NATIONALE MELAKY | 1 000 | 0 | 0 | 0 | 1 000 |
| 00-81-2-1A0-50101 DIRECTION REGIONALE DE L'EDUCATION NATIONALE ATSINANANA | 8 800 | 0 | 0 | 0 | 8 800 |
| 00-81-2-1A0-50302 DIRECTION REGIONALE DE L'EDUCATION NATIONALE ALAOTRA-MANGORO | 21 000 | 2 000 | 1 995 | 2 299 | 27 294 |
| 00-81-2-1A0-50905 DIRECTION REGIONALE DE L'EDUCATION NATIONALE ANALANJIROFO | 12 300 | 0 | 0 | 0 | 12 300 |
| 00-81-2-1A0-60101 DIRECTION REGIONALE DE L'EDUCATION NATIONALE ATSIMO-ANDREFANA | 11 600 | 2 000 | 1 995 | 2 299 | 17 894 |
| 00-81-2-1A0-60406 DIRECTION REGIONALE DE L'EDUCATION NATIONALE ANDROY | 17 000 | 9 000 | 8 979 | 10 349 | 45 328 |
| 00-81-2-1A0-61424 DIRECTION REGIONALE DE L'EDUCATION NATIONALE ANOSY | 14 600 | 9 000 | 8 979 | 10 349 | 42 928 |
| 00-81-2-1A0-61905 DIRECTION REGIONALE DE L'EDUCATION NATIONALE MENABE | 4 500 | 2 000 | 1 995 | 2 299 | 10 794 |
| 02 Compte particulier du Trésor | 5 780 000 | 1 559 925 | 1 559 925 | 1 559 925 | 10 459 775 |
| 02-81-0-D10-00000 DIRECTION DES CURRICULA ET DES RECHERCHES PEDAGOGIQUES | 0 | 419 469 | 419 469 | 419 469 | 1 258 407 |
| 02-81-0-D20-00000 DIRECTION DE L'ENCADREMENT SCOLAIRE ET DE L'INSPECTION PEDAGOGIQUE | 0 | 85 800 | 85 800 | 85 800 | 257 400 |
| 02-81-0-D30-00000 DIRECTION DE LA FORMATION PEDAGOGIQUE | 0 | 14 307 | 14 307 | 14 307 | 42 921 |
| 02-81-0-E00-00000 DIRECTION GENERALE DES ETABLISSEMENTS SCOLAIRES (DGES)/CAS | 5 780 000 | 124 983 | 124 983 | 124 983 | 6 154 949 |

Prévision Depenses par service - En Milliers d'Ariary

| Ministère/Institution-Mission-Programme | LF 2021 | LFI 2022 | Prév 2023 | Prév 2024 | Total | |
|---|--|----------|-----------|-----------|---------|---------|
| 02-81-0-E20-00000 | DIRECTION DE L'ENSEIGNEMENT SECONDAIRE | 0 | 224 046 | 224 046 | 224 046 | 672 138 |
| 02-81-2-1A0-10101 | DIRECTION REGIONALE DE L'EDUCATION NATIONALE ANALAMANGA | 0 | 49 662 | 49 662 | 49 662 | 148 986 |
| 02-81-2-1A0-11001 | DIRECTION REGIONALE DE L'EDUCATION NATIONALE VAKINANKARATRA | 0 | 28 458 | 28 458 | 28 458 | 85 374 |
| 02-81-2-1A0-11707 | DIRECTION REGIONALE DE L'EDUCATION NATIONALE ITASY | 0 | 18 642 | 18 642 | 18 642 | 55 926 |
| 02-81-2-1A0-11917 | DIRECTION REGIONALE DE L'EDUCATION NATIONALE BONGOLAVA | 0 | 438 | 438 | 438 | 1 314 |
| 02-81-2-1A0-20101 | DIRECTION REGIONALE DE L'EDUCATION NATIONALE DIANA | 0 | 1 050 | 1 050 | 1 050 | 3 150 |
| 02-81-2-1A0-20824 | DIRECTION REGIONALE DE L'EDUCATION NATIONALE SAVA | 0 | 11 346 | 11 346 | 11 346 | 34 038 |
| 02-81-2-1A0-30101 | DIRECTION REGIONALE DE L'EDUCATION NATIONALE HAUTE MATSIATRA | 0 | 56 958 | 56 958 | 56 958 | 170 874 |
| 02-81-2-1A0-30606 | DIRECTION REGIONALE DE L'EDUCATION NATIONALE AMORONI MANIA | 0 | 846 | 846 | 846 | 2 538 |
| 02-81-2-1A0-30914 | DIRECTION REGIONALE DE L'EDUCATION NATIONALE ATSIMO-ATSINANANA | 0 | 25 050 | 25 050 | 25 050 | 75 150 |
| 02-81-2-1A0-31307 | DIRECTION REGIONALE DE L'EDUCATION NATIONALE IHOROMBE | 0 | 642 | 642 | 642 | 1 926 |
| 02-81-2-1A0-31623 | DIRECTION REGIONALE DE L'EDUCATION NATIONALE VATOVAVY-FITOVINANY | 0 | 55 554 | 55 554 | 55 554 | 166 662 |
| 02-81-2-1A0-40101 | DIRECTION REGIONALE DE L'EDUCATION NATIONALE BOENY | 0 | 1 254 | 1 254 | 1 254 | 3 762 |
| 02-81-2-1A0-40711 | DIRECTION REGIONALE DE L'EDUCATION NATIONALE SOFIA | 0 | 1 458 | 1 458 | 1 458 | 4 374 |
| 02-81-2-1A0-41210 | DIRECTION REGIONALE DE L'EDUCATION NATIONALE BETSIBOKA | 0 | 642 | 642 | 642 | 1 926 |
| 02-81-2-1A0-41312 | DIRECTION REGIONALE DE L'EDUCATION NATIONALE MELAKY | 0 | 14 550 | 14 550 | 14 550 | 43 650 |
| 02-81-2-1A0-50101 | DIRECTION REGIONALE DE L'EDUCATION NATIONALE ATSINANANA | 0 | 20 958 | 20 958 | 20 958 | 62 874 |
| 02-81-2-1A0-50302 | DIRECTION REGIONALE DE L'EDUCATION NATIONALE ALAOTRA-MANGORO | 0 | 19 050 | 19 050 | 19 050 | 57 150 |
| 02-81-2-1A0-50905 | DIRECTION REGIONALE DE L'EDUCATION NATIONALE ANALANJIROFO | 0 | 11 754 | 11 754 | 11 754 | 35 262 |
| 02-81-2-1A0-60101 | DIRECTION REGIONALE DE L'EDUCATION NATIONALE ATSIMO-ANDREFANA | 0 | 36 366 | 36 366 | 36 366 | 109 098 |
| 02-81-2-1A0-60406 | DIRECTION REGIONALE DE L'EDUCATION NATIONALE ANDROY | 0 | 26 346 | 26 346 | 26 346 | 79 038 |
| 02-81-2-1A0-61424 | DIRECTION REGIONALE DE L'EDUCATION NATIONALE ANOSY | 0 | 642 | 642 | 642 | 1 926 |
| 02-81-2-1A0-61905 | DIRECTION REGIONALE DE L'EDUCATION NATIONALE MENABE | 0 | 1 050 | 1 050 | 1 050 | 3 150 |
| 02-81-4-101-10101 | CISCO ANTANANARIVO RENIVOHITRA | 0 | 1 041 | 1 041 | 1 041 | 3 123 |
| 02-81-4-102-10201 | CISCO ANTANANARIVO ATSIMONDRAVO | 0 | 3 398 | 3 398 | 3 398 | 10 194 |
| 02-81-4-103-10301 | CISCO ANTANANARIVO AVARADRANO | 0 | 3 735 | 3 735 | 3 735 | 11 205 |
| 02-81-4-104-10402 | CISCO AMBATOLAMPY | 0 | 3 062 | 3 062 | 3 062 | 9 186 |
| 02-81-4-105-10503 | CISCO AMBOHIDRATRIMO | 0 | 3 904 | 3 904 | 3 904 | 11 712 |
| 02-81-4-106-10605 | CISCO ANDRAMASINA | 0 | 2 051 | 2 051 | 2 051 | 6 153 |
| 02-81-4-107-10707 | CISCO ANJOZOROBE | 0 | 3 398 | 3 398 | 3 398 | 10 194 |
| 02-81-4-108-10803 | CISCO ANKAZOBE | 0 | 2 220 | 2 220 | 2 220 | 6 660 |
| 02-81-4-109-10909 | CISCO ANTANIFOTSY | 0 | 4 072 | 4 072 | 4 072 | 12 216 |
| 02-81-4-110-11001 | CISCO ANTSIRABE I | 0 | 1 041 | 1 041 | 1 041 | 3 123 |
| 02-81-4-111-11101 | CISCO ANTSIRABE II | 0 | 3 398 | 3 398 | 3 398 | 10 194 |
| 02-81-4-112-11212 | CISCO ARIVONIMAMO | 0 | 3 567 | 3 567 | 3 567 | 10 701 |
| 02-81-4-113-11310 | CISCO BETAFO | 0 | 3 062 | 3 062 | 3 062 | 9 186 |
| 02-81-4-114-11404 | CISCO FARATSIHO | 0 | 1 714 | 1 714 | 1 714 | 5 142 |
| 02-81-4-115-11503 | CISCO FENOARIVO-AFOVOANY | 0 | 1 041 | 1 041 | 1 041 | 3 123 |
| 02-81-4-116-11615 | CISCO MANJAKANDRIANA | 0 | 4 240 | 4 240 | 4 240 | 12 720 |
| 02-81-4-117-11707 | CISCO MIARINARIVO | 0 | 2 388 | 2 388 | 2 388 | 7 164 |
| 02-81-4-118-11813 | CISCO SOAVINANDRIANA | 0 | 2 220 | 2 220 | 2 220 | 6 660 |
| 02-81-4-119-11917 | CISCO TSIROANOMANDIDY | 0 | 3 398 | 3 398 | 3 398 | 10 194 |
| 02-81-4-120-12001 | CISCO MANDOTO | 0 | 1 546 | 1 546 | 1 546 | 4 638 |
| 02-81-4-201-20101 | CISCO ANTSIRANANA I | 0 | 536 | 536 | 536 | 1 608 |
| 02-81-4-202-20201 | CISCO ANTSIRANANA II | 0 | 3 567 | 3 567 | 3 567 | 10 701 |
| 02-81-4-203-20302 | CISCO AMBANJA | 0 | 4 072 | 4 072 | 4 072 | 12 216 |
| 02-81-4-204-20404 | CISCO AMBILOBE | 0 | 2 893 | 2 893 | 2 893 | 8 679 |
| 02-81-4-205-20504 | CISCO ANDAPA | 0 | 2 893 | 2 893 | 2 893 | 8 679 |
| 02-81-4-206-20606 | CISCO ANTALAHA | 0 | 3 567 | 3 567 | 3 567 | 10 701 |
| 02-81-4-207-20705 | CISCO NOSY BE | 0 | 872 | 872 | 872 | 2 616 |
| 02-81-4-208-20824 | CISCO SAMBAVA | 0 | 5 082 | 5 082 | 5 082 | 15 246 |
| 02-81-4-209-20919 | CISCO VOHEMAR | 0 | 3 230 | 3 230 | 3 230 | 9 690 |
| 02-81-4-301-30101 | CISCO FIARANTSOA I | 0 | 1 209 | 1 209 | 1 209 | 3 627 |
| 02-81-4-303-30301 | CISCO AMBALAVAO | 0 | 3 230 | 3 230 | 3 230 | 9 690 |
| 02-81-4-304-30401 | CISCO AMBATOFINANDRAHANA | 0 | 2 220 | 2 220 | 2 220 | 6 660 |
| 02-81-4-305-30503 | CISCO AMBOHIMAHASOA | 0 | 3 062 | 3 062 | 3 062 | 9 186 |
| 02-81-4-306-30606 | CISCO AMBOSITRA | 0 | 4 746 | 4 746 | 4 746 | 14 238 |

Prévision Depenses par service - En Milliers d'Ariary

| Ministère/Institution-Mission-Programme | LF 2021 | LFI 2022 | Prév 2023 | Prév 2024 | Total | |
|---|-----------------------------|----------|-----------|-----------|-------|--------|
| 02-81-4-307-30703 | CISCO BEFOTAKA | 0 | 1 209 | 1 209 | 1 209 | 3 627 |
| 02-81-4-308-30804 | CISCO FANDRIANA | 0 | 4 746 | 4 746 | 4 746 | 14 238 |
| 02-81-4-309-30914 | CISCO FARAFANGANA | 0 | 6 261 | 6 261 | 6 261 | 18 783 |
| 02-81-4-310-31007 | CISCO IKONGO | 0 | 2 725 | 2 725 | 2 725 | 8 175 |
| 02-81-4-311-31102 | CISCO IAKORA | 0 | 872 | 872 | 872 | 2 616 |
| 02-81-4-312-31208 | CISCO IFANADIANA | 0 | 2 893 | 2 893 | 2 893 | 8 679 |
| 02-81-4-313-31307 | CISCO IHOSY | 0 | 2 893 | 2 893 | 2 893 | 8 679 |
| 02-81-4-314-31403 | CISCO IKALAMAVONY | 0 | 1 378 | 1 378 | 1 378 | 4 134 |
| 02-81-4-315-31502 | CISCO IVOHIBE | 0 | 2 893 | 2 893 | 2 893 | 8 679 |
| 02-81-4-316-31623 | CISCO MANAKARA | 0 | 7 945 | 7 945 | 7 945 | 23 835 |
| 02-81-4-317-31715 | CISCO MANANJARY | 0 | 5 082 | 5 082 | 5 082 | 15 246 |
| 02-81-4-318-31805 | CISCO MIDONGY SUD | 0 | 1 209 | 1 209 | 1 209 | 3 627 |
| 02-81-4-319-31907 | CISCO NOSY VARIKA | 0 | 4 240 | 4 240 | 4 240 | 12 720 |
| 02-81-4-320-32024 | CISCO VANGAINDRANO | 0 | 5 588 | 5 588 | 5 588 | 16 764 |
| 02-81-4-321-32115 | CISCO VOHIPENO | 0 | 3 230 | 3 230 | 3 230 | 9 690 |
| 02-81-4-322-32216 | CISCO VONDROZO | 0 | 3 230 | 3 230 | 3 230 | 9 690 |
| 02-81-4-323-32301 | CISCO MANANDRIANA | 0 | 1 883 | 1 883 | 1 883 | 5 649 |
| 02-81-4-324-32401 | CISCO LALANGINA | 0 | 2 725 | 2 725 | 2 725 | 8 175 |
| 02-81-4-325-32501 | CISCO ISANDRA | 0 | 1 378 | 1 378 | 1 378 | 4 134 |
| 02-81-4-326-32612 | CISCO VOHIBATO | 0 | 2 725 | 2 725 | 2 725 | 8 175 |
| 02-81-4-401-40101 | CISCO MAHAJANGA I | 0 | 536 | 536 | 536 | 1 608 |
| 02-81-4-402-40201 | CISCO MAHAJANGA II | 0 | 1 546 | 1 546 | 1 546 | 4 638 |
| 02-81-4-403-40301 | CISCO AMBATO BOENI | 0 | 2 051 | 2 051 | 2 051 | 6 153 |
| 02-81-4-404-40401 | CISCO AMBATOMAINTY | 0 | 872 | 872 | 872 | 2 616 |
| 02-81-4-405-40504 | CISCO ANALALAVA | 0 | 3 230 | 3 230 | 3 230 | 9 690 |
| 02-81-4-406-40601 | CISCO ANTSALOVA | 0 | 872 | 872 | 872 | 2 616 |
| 02-81-4-407-40711 | CISCO ANTSOHIHY | 0 | 2 893 | 2 893 | 2 893 | 8 679 |
| 02-81-4-408-40810 | CISCO BEALANANA | 0 | 3 904 | 3 904 | 3 904 | 11 712 |
| 02-81-4-409-40907 | CISCO BEFANDRIANA NORD | 0 | 3 398 | 3 398 | 3 398 | 10 194 |
| 02-81-4-410-41004 | CISCO BESALAMPY | 0 | 1 378 | 1 378 | 1 378 | 4 134 |
| 02-81-4-411-41104 | CISCO KANDREHO | 0 | 1 041 | 1 041 | 1 041 | 3 123 |
| 02-81-4-412-41210 | CISCO MAEVATANANA | 0 | 2 556 | 2 556 | 2 556 | 7 668 |
| 02-81-4-413-41312 | CISCO MAINTIRANO | 0 | 2 893 | 2 893 | 2 893 | 8 679 |
| 02-81-4-414-41405 | CISCO MAMPIKONY | 0 | 2 725 | 2 725 | 2 725 | 8 175 |
| 02-81-4-415-41518 | CISCO MANDRITSARA | 0 | 5 419 | 5 419 | 5 419 | 16 257 |
| 02-81-4-416-41610 | CISCO MAROVOAY | 0 | 2 220 | 2 220 | 2 220 | 6 660 |
| 02-81-4-417-41707 | CISCO MITSINJO | 0 | 1 041 | 1 041 | 1 041 | 3 123 |
| 02-81-4-418-41803 | CISCO MORAFENOBE | 0 | 536 | 536 | 536 | 1 608 |
| 02-81-4-419-41910 | CISCO PORT BERGE | 0 | 3 398 | 3 398 | 3 398 | 10 194 |
| 02-81-4-420-42003 | CISCO SOALALA | 0 | 872 | 872 | 872 | 2 616 |
| 02-81-4-421-42112 | CISCO TSARATANANA | 0 | 2 556 | 2 556 | 2 556 | 7 668 |
| 02-81-4-501-50101 | CISCO TOAMASINA I | 0 | 872 | 872 | 872 | 2 616 |
| 02-81-4-502-50216 | CISCO TOAMASINA II | 0 | 3 230 | 3 230 | 3 230 | 9 690 |
| 02-81-4-503-50302 | CISCO AMBATONDRAZAKA | 0 | 3 230 | 3 230 | 3 230 | 9 690 |
| 02-81-4-504-50405 | CISCO AMPARAFARAVOLA | 0 | 4 240 | 4 240 | 4 240 | 12 720 |
| 02-81-4-505-50501 | CISCO ANDILAMENA | 0 | 2 220 | 2 220 | 2 220 | 6 660 |
| 02-81-4-506-50605 | CISCO ANOSIBE AN'ALA | 0 | 2 388 | 2 388 | 2 388 | 7 164 |
| 02-81-4-507-50701 | CISCO ANTANAMBAO MANAMPOTSY | 0 | 1 209 | 1 209 | 1 209 | 3 627 |
| 02-81-4-508-50815 | CISCO VOHIBINANY | 0 | 3 062 | 3 062 | 3 062 | 9 186 |
| 02-81-4-509-50905 | CISCO FENERIVE EST | 0 | 3 398 | 3 398 | 3 398 | 10 194 |
| 02-81-4-510-51008 | CISCO MAHANORO | 0 | 2 725 | 2 725 | 2 725 | 8 175 |
| 02-81-4-511-51107 | CISCO MANANARA NORD | 0 | 2 893 | 2 893 | 2 893 | 8 679 |
| 02-81-4-512-51206 | CISCO MAROANTSETRA | 0 | 3 398 | 3 398 | 3 398 | 10 194 |
| 02-81-4-513-51311 | CISCO MAROLAMBO | 0 | 2 556 | 2 556 | 2 556 | 7 668 |
| 02-81-4-514-51417 | CISCO MORAMANGA | 0 | 4 914 | 4 914 | 4 914 | 14 742 |
| 02-81-4-515-51501 | CISCO NOSY BORAHANA | 0 | 367 | 367 | 367 | 1 101 |
| 02-81-4-516-51609 | CISCO SOANIERANA IVONGO | 0 | 2 220 | 2 220 | 2 220 | 6 660 |
| 02-81-4-517-51716 | CISCO VATOMANDRY | 0 | 3 230 | 3 230 | 3 230 | 9 690 |
| 02-81-4-518-51810 | CISCO VAVATENINA | 0 | 2 725 | 2 725 | 2 725 | 8 175 |
| 02-81-4-601-60101 | CISCO TOLIARA I | 0 | 1 041 | 1 041 | 1 041 | 3 123 |
| 02-81-4-602-60201 | CISCO TOLIARY II | 0 | 4 409 | 4 409 | 4 409 | 13 227 |

Prévision Depenses par service - En Milliers d'Ariary

| Ministère/Institution-Mission-Programme | LFR 2021 | LFI 2022 | Prév 2023 | Prév 2024 | Total |
|--|----------|----------|-----------|-----------|--------|
| 02-81-4-603-60301 CISCO AMBOASARY SUD | 0 | 3 735 | 3 735 | 3 735 | 11 205 |
| 02-81-4-604-60406 CISCO AMBOVOMBE | 0 | 3 904 | 3 904 | 3 904 | 11 712 |
| 02-81-4-605-60502 CISCO AMPANIHY OUEST | 0 | 3 062 | 3 062 | 3 062 | 9 186 |
| 02-81-4-606-60602 CISCO ANKAZOABO SUD | 0 | 2 051 | 2 051 | 2 051 | 6 153 |
| 02-81-4-607-60701 CISCO BEKILY | 0 | 3 398 | 3 398 | 3 398 | 10 194 |
| 02-81-4-608-60807 CISCO BELO/TSIRIBIHINA | 0 | 1 714 | 1 714 | 1 714 | 5 142 |
| 02-81-4-609-60901 CISCO BELOHA ANDROY | 0 | 1 378 | 1 378 | 1 378 | 4 134 |
| 02-81-4-610-61001 CISCO BENENTRA | 0 | 872 | 872 | 872 | 2 616 |
| 02-81-4-611-61102 CISCO BEROROHA | 0 | 1 378 | 1 378 | 1 378 | 4 134 |
| 02-81-4-612-61205 CISCO BETIOKY | 0 | 4 072 | 4 072 | 4 072 | 12 216 |
| 02-81-4-613-61308 CISCO BETROKA | 0 | 3 735 | 3 735 | 3 735 | 11 205 |
| 02-81-4-614-61424 CISCO TAOLAGNARO | 0 | 5 251 | 5 251 | 5 251 | 15 753 |
| 02-81-4-615-61507 CISCO MAHABO | 0 | 1 714 | 1 714 | 1 714 | 5 142 |
| 02-81-4-616-61605 CISCO MANJA | 0 | 1 209 | 1 209 | 1 209 | 3 627 |
| 02-81-4-617-61713 CISCO MIANDRIVAZO | 0 | 1 883 | 1 883 | 1 883 | 5 649 |
| 02-81-4-618-61806 CISCO MOROMBE | 0 | 1 546 | 1 546 | 1 546 | 4 638 |
| 02-81-4-619-61905 CISCO MORONDAVA | 0 | 2 051 | 2 051 | 2 051 | 6 153 |
| 02-81-4-620-62010 CISCO SAKARAH | 0 | 2 051 | 2 051 | 2 051 | 6 153 |
| 02-81-4-621-62105 CISCO TSIHOMBE | 0 | 2 556 | 2 556 | 2 556 | 7 668 |

Prévision Depenses par service - En Milliers d'Ariary

| Ministère/Institution-Mission-Programme | | LF 2021 | LFI 2022 | Prév 2023 | Prév 2024 | Total |
|---|--|----------|-------------------|--------------------|--------------------|--------------------|
| 67 | MINISTERE DES TRANSPORTS ET DE LA METEOROLOGIE | 0 | 70 691 589 | 178 826 821 | 405 707 313 | 655 225 723 |
| 630 | TRANSPORT | 0 | 70 055 489 | 178 168 870 | 404 947 860 | 653 172 219 |
| 022 | Administration et Coordination | 0 | 7 628 227 | 8 136 700 | 9 418 130 | 25 183 057 |
| 00 | Budget Général | 0 | 7 628 227 | 8 136 700 | 9 418 130 | 25 183 057 |
| 00-63-9-110-00000 | PERSONNEL TRANSPORT ET DE LA METEOROLOGIE CENTRAL | 0 | 5 481 365 | 5 882 614 | 6 814 727 | 18 178 706 |
| 00-6B-0-A00-00000 | CABINET | 0 | 872 174 | 917 945 | 1 060 275 | 2 850 394 |
| 00-6B-0-A10-00000 | PERSONNE RESPONSABLE DES MARCHES PUBLICS (PRMP) | 0 | 62 400 | 65 463 | 75 606 | 203 469 |
| 00-6B-0-A20-00000 | CELLULE ANTI-CORRUPTION (CAC) | 0 | 55 100 | 57 827 | 66 789 | 179 716 |
| 00-6B-0-B00-00000 | SECRETARIAT GENERAL (SG) | 0 | 280 915 | 293 214 | 338 573 | 912 702 |
| 00-6B-0-B10-00000 | DIRECTION DES AFFAIRES JURIDIQUES (DAJ) | 0 | 52 900 | 55 460 | 64 052 | 172 412 |
| 00-6B-0-B20-00000 | DIRECTION DES AFFAIRES FINANCIERES (DAF) | 0 | 454 050 | 476 872 | 550 793 | 1 481 715 |
| 00-6B-0-B21-00000 | SERVICE DU BUDGET ET DE LA COMPTABILITE MATIERE (SBC) | 0 | 15 000 | 15 771 | 18 217 | 48 988 |
| 00-6B-0-B22-00000 | SERVICE DES PATRIMOINES ET DE LA LOGISTIQUE (SPL) | 0 | 13 323 | 14 008 | 16 181 | 43 512 |
| 00-6B-0-B30-00000 | DIRECTION DES RESSOURCES HUMAINES (DRH) | 0 | 53 900 | 56 511 | 65 266 | 175 677 |
| 00-6B-0-B40-00000 | DIRECTION DE LA COMMUNICATION (DirCom) | 0 | 96 400 | 101 201 | 116 886 | 314 487 |
| 00-6B-0-C00-00000 | COORDONNATEUR GENERAL DES PROJETS (CGP) | 0 | 91 900 | 96 254 | 111 162 | 299 316 |
| 00-6B-0-C10-00000 | DIRECTION DES PROJETS ET DU PARTENARIAT (DPP) | 0 | 47 900 | 50 203 | 57 980 | 156 083 |
| 00-6B-0-C20-00000 | DIRECTION DE LA PLANIFICATION ET SUIVI-EVALUATION (DPSE) | 0 | 50 900 | 53 357 | 61 623 | 165 880 |
| 208 | Transports Routier et Ferroviaire | 0 | 52 937 724 | 104 706 234 | 221 113 273 | 378 757 231 |
| 00 | Budget Général | 0 | 52 937 724 | 104 706 234 | 221 113 273 | 378 757 231 |
| 00-63-0-D00-00000 | DIRECTION GENERALE DES TRANSPORTS TERRESTRES (DGTT) | 0 | 453 403 | 458 072 | 528 245 | 1 439 720 |
| 00-63-0-D10-00000 | DIRECTION DES TRANSPORTS ROUTIERS (DTR) | 0 | 205 598 | 216 704 | 250 303 | 672 605 |
| 00-63-0-D20-00000 | DIRECTION DES TRANSPORTS FERROVIAIRES (DTF) | 0 | 51 922 223 | 103 659 060 | 219 904 706 | 375 485 989 |
| 00-63-0-D30-00000 | DIRECTION DE LA SECURITE ET DE LA PREVENTION DES ACCIDENTS ROUTIERS (DSPAR) | 0 | 54 400 | 57 037 | 65 874 | 177 311 |
| 00-63-2-B51-10101 | SERVICE REGIONALE DES TRANSPORTS (SRT) ANALAMANGA | 0 | 17 100 | 17 817 | 20 571 | 55 488 |
| 00-63-2-B51-11001 | SERVICE INTERREGIONALE DES TRANSPORTS (SRT) AMORONI MANIA - VAKINANKARATRA | 0 | 16 300 | 16 976 | 19 599 | 52 875 |
| 00-63-2-B51-30101 | SERVICE INTERREGIONALE DES TRANSPORTS (SRT) HAUTE MATSIATRA - IHOROMBE | 0 | 17 300 | 18 028 | 20 814 | 56 142 |
| 00-63-2-B51-31623 | SERVICE INTERREGIONALE DES TRANSPORTS (SRT) VATOVAVY FITOVINANY - ATSIMO ATSIANANA | 0 | 18 100 | 18 869 | 21 786 | 58 755 |
| 00-63-2-B51-60101 | SERVICE REGIONALE DES TRANSPORTS (SRT) ATSIMO ANDREFANA | 0 | 16 800 | 17 502 | 20 207 | 54 509 |
| 00-63-2-B51-61424 | SERVICE INTERREGIONALE DES TRANSPORTS (SRT) ANDROY - ANOSY | 0 | 18 300 | 19 080 | 22 029 | 59 409 |
| 00-63-2-B51-61905 | SERVICE REGIONALE DES TRANSPORTS (SRT) MENABE | 0 | 16 600 | 17 291 | 19 964 | 53 855 |
| 00-63-2-B80-11001 | DIRECTION REGIONALE DES TRANSPORTS, DU TOURISME ET DE LA METEOROLOGIE (DRTTM) VAKINANKARATRA | 0 | 22 600 | 23 600 | 27 252 | 73 452 |
| 00-6B-2-B50-10101 | DIRECTION REGIONALE DES TRANSPORTS ET DE LA METEOROLOGIE (DRTM) ANALAMANGA | 0 | 21 600 | 22 548 | 26 037 | 70 185 |
| 00-6B-2-B50-11001 | DIRECTION INTERREGIONALE DES TRANSPORTS ET DE LA METEOROLOGIE (DRTM) AMORONI MANIA - VAKINANKARATRA | 0 | 24 600 | 25 702 | 29 680 | 79 982 |
| 00-6B-2-B50-30101 | DIRECTION INTERREGIONALE DES TRANSPORTS ET DE LA METEOROLOGIE (DRTM) HAUTE MATSIATRA - IHOROMBE | 0 | 26 600 | 27 805 | 32 109 | 86 514 |
| 00-6B-2-B50-31623 | DIRECTION INTERREGIONALE DES TRANSPORTS ET DE LA METEOROLOGIE (DRTM) VATOVAVY FITOVINANY - ATSIMO ATSIANANA | 0 | 23 800 | 24 861 | 28 708 | 77 369 |
| 00-6B-2-B50-60101 | DIRECTION REGIONALE DES TRANSPORTS ET DE LA METEOROLOGIE (DRTM) ATSIMO ANDREFANA | 0 | 17 800 | 18 714 | 21 616 | 58 130 |
| 00-6B-2-B50-61424 | DIRECTION INTERREGIONALE DES TRANSPORTS ET DE LA METEOROLOGIE (DRTM) ANDROY - ANOSY | 0 | 23 800 | 24 861 | 28 708 | 77 369 |
| 00-6B-2-B50-61905 | DIRECTION REGIONALE DES TRANSPORTS ET DE LA METEOROLOGIE (DRTM) MENABE | 0 | 20 800 | 21 707 | 25 065 | 67 572 |
| 209 | Transports Maritime, Fluvial et Aérien | 0 | 9 489 538 | 65 325 936 | 174 416 457 | 249 231 931 |
| 00 | Budget Général | 0 | 9 489 538 | 65 325 936 | 174 416 457 | 249 231 931 |
| 00-63-0-E00-00000 | DIRECTION GENERALE DES TRANSPORTS MARITIME, FLUVIAL ET AERIEN (DGTMFA) | 0 | 2 241 278 | 62 830 975 | 171 500 718 | 236 572 971 |
| 00-63-0-E10-00000 | DIRECTION DE TRANSPORTS MARITIME ET FLUVIAL (DTMF) | 0 | 5 355 153 | 584 829 | 713 122 | 6 653 104 |
| 00-63-0-E20-00000 | DIRECTION DU TRANSPORT AERIEN (DTA) | 0 | 1 498 807 | 1 498 259 | 1 727 016 | 4 724 082 |
| 00-63-0-E30-00000 | BUREAU DES ENQUETES ACCIDENTS ET INCIDENTS DE L'AVIATION CIVILE - BUREAU DE RECLAMATION DE L'AVIATION CIVILE (BEAC-BRAC) | 0 | 52 400 | 54 933 | 63 444 | 170 777 |
| 00-63-2-B51-11707 | SERVICE INTERREGIONALE DES TRANSPORTS (SRT) ITASY - BONGOLAVA | 0 | 17 100 | 17 817 | 20 571 | 55 488 |
| 00-63-2-B51-20101 | SERVICE REGIONALE DES TRANSPORTS (SRT) DIANA | 0 | 19 300 | 20 131 | 23 244 | 62 675 |
| 00-63-2-B51-20824 | SERVICE REGIONALE DES TRANSPORTS (SRT) SAVA | 0 | 16 800 | 17 502 | 20 207 | 54 509 |
| 00-63-2-B51-40101 | SERVICE INTERREGIONALE DES TRANSPORTS (SRT) BOENY - MELAKY | 0 | 24 300 | 25 388 | 29 316 | 79 004 |
| 00-63-2-B51-41210 | SERVICE INTERREGIONALE DES TRANSPORTS (SRT) BETSIBOKA - SOFIA | 0 | 18 100 | 18 869 | 21 786 | 58 755 |
| 00-63-2-B51-50101 | SERVICE REGIONALE DES TRANSPORTS (SRT) ATSIANANA | 0 | 18 100 | 18 869 | 21 786 | 58 755 |
| 00-63-2-B51-50302 | SERVICE REGIONALE DES TRANSPORTS (SRT)ALAOIRA MANGORO | 0 | 18 100 | 18 869 | 21 786 | 58 755 |

Prévision Dépenses par service - En Milliers d'Ariary

| Ministère/Institution-Mission-Programme | LFR 2021 | LFI 2022 | Prév 2023 | Prév 2024 | Total |
|--|----------|----------------|----------------|----------------|------------------|
| 00-63-2-B51-50905 SERVICE REGIONALE DES TRANSPORTS (SRT) ANALANJIROFO | 0 | 18 100 | 18 869 | 21 786 | 58 755 |
| 00-6B-2-B50-11707 DIRECTION INTERREGIONALE DES TRANSPORTS ET DE LA METEOROLOGIE (DRTM) ITASY - BONGOLAVA | 0 | 24 600 | 25 702 | 29 680 | 79 982 |
| 00-6B-2-B50-20101 DIRECTION REGIONALE DES TRANSPORTS ET DE LA METEOROLOGIE (DRTM) DIANA | 0 | 20 800 | 21 707 | 25 065 | 67 572 |
| 00-6B-2-B50-20824 DIRECTION REGIONALE DES TRANSPORTS ET DE LA METEOROLOGIE (DRTM) SAVA | 0 | 21 800 | 22 758 | 26 279 | 70 837 |
| 00-6B-2-B50-40101 DIRECTION INTERREGIONALE DES TRANSPORTS ET DE LA METEOROLOGIE (DRTM) BOENY - MELAKY | 0 | 32 100 | 33 589 | 38 790 | 104 479 |
| 00-6B-2-B50-41210 DIRECTION INTERREGIONALE DES TRANSPORTS ET DE LA METEOROLOGIE (DRTM) BETSIBOKA - SOFIA | 0 | 24 800 | 25 966 | 29 987 | 80 753 |
| 00-6B-2-B50-50101 DIRECTION REGIONALE DES TRANSPORTS ET DE LA METEOROLOGIE (DRTM) ATSIANANA | 0 | 24 800 | 25 913 | 29 923 | 80 636 |
| 00-6B-2-B50-50302 DIRECTION REGIONALE DES TRANSPORTS ET DE LA METEOROLOGIE (DRTM) ALAOTRA MANGORO | 0 | 20 800 | 21 707 | 25 065 | 67 572 |
| 00-6B-2-B50-50905 DIRECTION REGIONALE DES TRANSPORTS ET DE LA METEOROLOGIE (DRTM) ANALANJIROFO | 0 | 22 300 | 23 284 | 26 886 | 72 470 |
| 680 METEOROLOGIE | 0 | 636 100 | 657 951 | 759 453 | 2 053 504 |
| 211 Développement météorologique | 0 | 636 100 | 657 951 | 759 453 | 2 053 504 |
| 00 Budget Général | 0 | 636 100 | 657 951 | 759 453 | 2 053 504 |
| 00-68-0-F00-00000 DIRECTION GENERALE DE LA METEOROLOGIE (DGM) | 0 | 263 900 | 269 330 | 310 719 | 843 949 |
| 00-68-0-F10-00000 DIRECTION DES EXPLOITATIONS METEOROLOGIQUES (DEM) | 0 | 55 200 | 57 890 | 66 860 | 179 950 |
| 00-68-0-F20-00000 DIRECTION DES RECHERCHES ET DEVELOPPEMENT HYDROMETEOROLOGIQUES (DRDH) | 0 | 50 200 | 52 620 | 60 772 | 163 592 |
| 00-68-2-B52-10101 SERVICE REGIONALE DE LA METEOROLOGIE (SRM) ANALAMANGA | 0 | 18 800 | 19 617 | 22 651 | 61 068 |
| 00-68-2-B52-11001 SERVICE INTERREGIONALE DE LA METEOROLOGIE (SRM) AMORONI MANIA - VAKINANKARATRA | 0 | 18 300 | 19 079 | 22 028 | 59 407 |
| 00-68-2-B52-11707 SERVICE INTERREGIONALE DE LA METEOROLOGIE (SRM) ITASY - BONGOLAVA | 0 | 17 300 | 18 027 | 20 813 | 56 140 |
| 00-68-2-B52-20101 SERVICE REGIONALE DE LA METEOROLOGIE (SRM) DIANA | 0 | 17 800 | 18 553 | 21 421 | 57 774 |
| 00-68-2-B52-20824 SERVICE REGIONALE DE LA METEOROLOGIE (SRM) SAVA | 0 | 16 300 | 16 976 | 19 599 | 52 875 |
| 00-68-2-B52-30101 SERVICE INTERREGIONALE DE LA METEOROLOGIE (SRM) HAUTE MATSIATRA - IHOROMBE | 0 | 17 800 | 18 553 | 21 421 | 57 774 |
| 00-68-2-B52-31623 SERVICE INTERREGIONALE DE LA METEOROLOGIE (SRM) VATOVAVY FITOVINANY - ATSIMO ATSIANANA | 0 | 17 800 | 18 553 | 21 421 | 57 774 |
| 00-68-2-B52-40101 SERVICE INTERREGIONALE DE LA METEOROLOGIE (SRM) BOENY - MELAKY | 0 | 19 100 | 19 920 | 23 001 | 62 021 |
| 00-68-2-B52-41210 SERVICE INTERREGIONALE DE LA METEOROLOGIE (SRM) BETSIBOKA - SOFIA | 0 | 17 800 | 18 553 | 21 421 | 57 774 |
| 00-68-2-B52-50101 SERVICE REGIONALE DE LA METEOROLOGIE (SRM) ATSIANANA | 0 | 17 800 | 18 553 | 21 421 | 57 774 |
| 00-68-2-B52-50302 SERVICE REGIONALE DE LA METEOROLOGIE (SRM) ALAOTRA MANGORO | 0 | 17 300 | 18 028 | 20 814 | 56 142 |
| 00-68-2-B52-50905 SERVICE REGIONALE DE LA METEOROLOGIE (SRM) ANALANJIROFO | 0 | 17 300 | 18 027 | 20 813 | 56 140 |
| 00-68-2-B52-60101 SERVICE REGIONALE DE LA METEOROLOGIE (SRM) ATSIMO ANDREFANA | 0 | 20 300 | 21 195 | 24 473 | 65 968 |
| 00-68-2-B52-61424 SERVICE INTERREGIONALE DE LA METEOROLOGIE (SRM) ANDROY - ANOSY | 0 | 17 300 | 18 027 | 20 813 | 56 140 |
| 00-68-2-B52-61905 SERVICE REGIONALE DE LA METEOROLOGIE (SRM) MENABE | 0 | 15 800 | 16 450 | 18 992 | 51 242 |

Prévision Dépenses par service - En Milliers d'Ariary

| Ministère/Institution-Mission-Programme | | LF 2021 | LFI 2022 | Prév 2023 | Prév 2024 | Total |
|---|---|-------------|-------------|-------------|---------------|---------------|
| 71 | MINISTÈRE DE LA SANTÉ PUBLIQUE | 660 242 017 | 745 247 110 | 861 005 151 | 1 141 500 808 | 3 407 995 086 |
| 710 | SANTE | 660 242 017 | 745 247 110 | 861 005 151 | 1 141 500 808 | 3 407 995 086 |
| 024 | Administration et Coordination | 248 701 505 | 279 714 460 | 307 340 323 | 356 142 227 | 1 191 898 515 |
| 00 | Budget Général | 248 701 505 | 279 714 460 | 307 340 323 | 356 142 227 | 1 191 898 515 |
| | 00-71-0-000-00000 CABINET (CAB) | 4 500 | 0 | 0 | 0 | 4 500 |
| | 00-71-0-A00-00000 CABINET | 533 225 | 611 322 | 642 813 | 742 505 | 2 529 865 |
| | 00-71-0-A01-00000 SERVICE DU PARTENARIAT ET DE LA CONTRACTUALISATION (SPC) | 22 476 | 22 276 | 23 419 | 27 053 | 95 224 |
| | 00-71-0-A10-00000 PERSONNE RESPONSABLE DES MARCHES PUBLICS DE TRAVAUX(PRMPT) | 54 133 | 77 000 | 80 962 | 93 517 | 305 612 |
| | 00-71-0-A11-00000 UNITE DE GESTION DE LA PASSATION DES MARCHES DE TRAVAUX(UGPMT) | 12 808 | 12 808 | 13 466 | 15 554 | 54 636 |
| | 00-71-0-A20-00000 PERSONNE RESPONSABLE DES MARCHES PUBLICS DE FOURNITURES DE SERVICES ET DE PRESTATIONS INTELLECTUELLES(PRMPFSP) | 58 633 | 58 500 | 61 510 | 71 047 | 249 690 |
| | 00-71-0-A21-00000 UNITE DE GESTION DE LA PASSATION DES MARCHES DE FOURNITURES DE SERVICES ET DE PRESTATIONS INTELLECTUELLES(UGPMFSP) | 9 808 | 9 808 | 10 312 | 11 911 | 41 839 |
| | 00-71-0-A30-00000 CELLULE DE L'AUDIT INTERNE(CAI) | 41 883 | 41 654 | 43 797 | 50 589 | 177 923 |
| | 00-71-0-A31-00000 SERVICE DU SUIVI ET DU CONTRÔLE DE L'EXECUTION FINANCIERE | 4 952 | 4 952 | 5 204 | 6 011 | 21 119 |
| | 00-71-0-A32-00000 SERVICE DU CONTRÔLE DE L'ASSURANCE QUALITE | 4 952 | 4 952 | 5 204 | 6 011 | 21 119 |
| | 00-71-0-A40-00000 DIRECTION DE LA COMMUNICATION (DC) | 70 332 | 94 500 | 99 366 | 114 773 | 378 971 |
| | 00-71-0-A41-00000 SERVICE DES RELATIONS PUBLIQUES ET INTERNATIONALES (SRPI) | 31 261 | 31 241 | 32 847 | 37 941 | 133 290 |
| | 00-71-0-A42-00000 SERVICE DE LA COMMUNICATION ET DES MEDIAS (SCM) | 29 031 | 38 390 | 40 362 | 46 623 | 154 406 |
| | 00-71-0-B00-00000 SECRETARIAT GENERAL | 137 968 | 157 838 | 165 963 | 191 702 | 653 471 |
| | 00-71-0-B20-00000 CELLULE D'APPUI A LA MISE EN ŒUVRE DE LA COUVERTURE SANTE UNIVERSELLE (CA-CSU) | 68 266 | 68 266 | 71 779 | 82 910 | 291 221 |
| | 00-71-0-B21-00000 SERVICE DE MOBILISATION DU FINANCEMENT(SMF) | 30 127 | 30 127 | 31 675 | 36 587 | 128 516 |
| | 00-71-0-B22-00000 SERVICE DE SUIVI- EVALUATION DE LA COUVERTURE SANTE UNIVERSELLE (SSE-CSU) | 24 512 | 24 512 | 25 771 | 29 768 | 104 563 |
| | 00-71-0-B23-00000 SERVICE DE PROTECTION SOCIALE EN SANTE, DE PROMOTION ET DE DEVELOPPEMENT DE LA COUVERTURE SANTE UNIVERSELLE (SPSS) | 32 912 | 32 912 | 34 605 | 39 971 | 140 400 |
| | 00-71-0-B30-00000 DIRECTION DES AFFAIRES JURIDIQUES | 65 212 | 70 135 | 73 742 | 85 179 | 294 268 |
| | 00-71-0-B31-00000 SERVICE DE LA LEGISLATION ET DE LA REGLEMENTATION(SLR) | 28 465 | 28 415 | 29 874 | 34 508 | 121 262 |
| | 00-71-0-B32-00000 SERVICE DES CONTENTIEUX ADMINISTRATIFS ET JUDICIAIRES(SCAJ) | 19 615 | 19 615 | 20 622 | 23 820 | 83 672 |
| | 00-71-0-B50-00000 DIRECTION DE LA PROMOTION DE LA SANTE | 43 093 | 46 404 | 48 790 | 56 357 | 194 644 |
| | 00-71-0-B51-00000 SERVICE DE LA SOLIDARITE POUR L'EQUITE AUX SOINS DE SANTE (SSES) | 28 484 | 28 484 | 29 948 | 34 593 | 121 509 |
| | 00-71-0-B53-00000 SERVICE D'APPUI ET DE COORDINATION DE LA PROMOTION DE LA SANTE (SACPS) | 24 542 | 24 542 | 25 802 | 29 804 | 104 690 |
| | 00-71-0-D45-00000 SERVICE PARTENARIAT ET COMMUNICATION (SPC) | 19 711 | 19 711 | 20 724 | 23 937 | 84 083 |
| | 00-71-0-D50-00000 DIRECTION DES INSTITUTS DE FORMATION DE PARAMEDICAUX (DIFP) | 40 116 | 40 120 | 42 183 | 48 725 | 171 144 |
| | 00-71-0-D51-00000 SERVICE DE COORDINATION DES FORMATIONS (SCF) | 11 013 | 11 013 | 11 577 | 13 374 | 46 977 |
| | 00-71-0-D60-00000 DIRECTION DU CENTRE D'AIDE MEDICALE D'URGENCE DE MADAGASCAR (DCAMUM) | 41 827 | 44 000 | 46 264 | 53 438 | 185 529 |
| | 00-71-0-D61-00000 CENTRE DE RECEPTION ET DE REGULATION DES APPELS (CRRA) | 25 711 | 25 711 | 27 033 | 31 224 | 109 679 |
| | 00-71-0-D62-00000 UNITE MOBILE D'URGENCE ET DE REANIMATION (UMUR) | 6 832 | 6 832 | 7 182 | 8 296 | 29 142 |
| | 00-71-0-D63-00000 UNITE DE FORMATION (UF) | 19 615 | 19 615 | 20 623 | 23 822 | 83 675 |
| | 00-71-0-D65-00000 SERVICE DES INFRASTRUCTURES ET DU PATRIMOINE (SIP) | 4 904 | 4 904 | 5 155 | 5 954 | 20 917 |
| | 00-71-0-D70-00000 LABORATOIRE D'ANALYSES MEDICALES MALAGASY (LAMM) | 65 454 | 66 435 | 69 853 | 80 685 | 282 427 |
| | 00-71-0-D71-00000 SERVICE DE SURVEILLANCE BACTERIOLOGIE, DE LA SURVEILLANCE DE VIROLOGIE ET DE PARASITOLOGIE (SSBSVP) | 9 856 | 9 856 | 10 361 | 11 967 | 42 040 |
| | 00-71-0-D72-00000 SERVICE DE SURVEILLANCE BIOLOGIQUE DES MALADIES NON TRANSMISSIBLES (SSBMT) | 9 856 | 9 856 | 10 361 | 11 967 | 42 040 |
| | 00-71-0-E00-00000 DIRECTION GENERALE DES RESSOURCES(DGR) | 95 489 | 103 045 | 108 349 | 125 153 | 432 036 |
| | 00-71-0-E02-00000 SERICE DE SUIVI ET D'EVALUATION DES PERFORMANCES DE LA DIRECTION GENERALE DES RESSOURCES (SSEPDGR) | 47 297 | 47 297 | 49 728 | 57 442 | 201 764 |
| | 00-71-0-E10-00000 DIRECTION DES AFFAIRES ADMINISTRATIVES ET FINANCIERES (DAAF) | 836 540 | 9 607 230 | 17 700 767 | 22 355 130 | 50 499 667 |
| | 00-71-0-E11-00000 SERVICE DES AFFAIRES FINANCIERES (SAF) | 71 820 | 0 | 0 | 0 | 71 820 |
| | 00-71-0-E12-00000 SERVICE DES INFRASTRUCTURES, DE LA LOGISTIQUE ET DU PATRIMOINE (SILOP) | 138 576 | 168 870 | 177 565 | 205 101 | 690 112 |
| | 00-71-0-E13-00000 SERVICE DE L'EQUIPEMENT ET DE LA MAINTENANCE (SEM) | 113 302 | 141 348 | 148 626 | 171 676 | 574 952 |
| | 00-71-0-E15-00000 SERVICE DES AFFAIRES FINANCIERES ET DES APPUI ADMINISTRATIFS (SAFAA) | 2 410 012 | 2 185 536 | 2 233 457 | 2 576 831 | 9 405 836 |
| | 00-71-0-E20-00000 DIRECTION DES RESSOURCES HUMAINES (DRH) | 123 897 | 89 408 | 94 011 | 108 588 | 415 904 |
| | 00-71-0-E21-00000 SERVICE DU PERSONNEL MEDICAL(SPM) | 39 628 | 47 731 | 50 187 | 57 968 | 195 514 |
| | 00-71-0-E22-00000 SERVICE DU PERSONNEL PARAMEDICAL (SPP) | 34 645 | 42 598 | 44 789 | 51 734 | 173 766 |
| | 00-71-0-E23-00000 SERVICE DU PERSONNEL ADMINISTRATIF (SPA) | 55 367 | 55 350 | 58 197 | 67 223 | 236 137 |
| | 00-71-0-E24-00000 SERVICE DE LA FORMATION ET DU PERFECTIONNEMENT (SFP) | 30 671 | 40 847 | 42 949 | 49 607 | 164 074 |
| | 00-71-0-E25-00000 SERVICE DE L'OBSERVATOIRE DES RESSOURCES HUMAINES ET DE GESTION PREVISIONNELLE DES EFFECTIFS ET DES COMPETENCES (SORHGEC) | 35 047 | 45 690 | 48 041 | 55 489 | 184 267 |

Prévision Dépenses par service - En Milliers d'Ariary

| Ministère/Institution-Mission-Programme | LF 2021 | LFI 2022 | Prév 2023 | Prév 2024 | Total | |
|---|--|--------------------|--------------------|-------------------|--------------------|--------------------|
| 00-71-0-E30-00000 | DIRECTION DES ETUDES, DE LA PLANIFICATION ET DU SYSTEME D'INFORMATION(DEPSI) | 5 294 333 | 1 642 297 | 1 697 472 | 240 120 | 8 874 222 |
| 00-71-0-E32-00000 | SERVICE DES STATISTIQUES SANITAIRES ET DEMOGRAPHIQUES (SSSD) | 71 103 | 81 103 | 85 277 | 98 504 | 335 987 |
| 00-71-0-E33-00000 | SERVICE DE LA PROGRAMMATION STRATEGIQUE (SProS) | 43 279 | 55 259 | 58 101 | 67 114 | 223 753 |
| 00-71-0-E34-00000 | SERVICE D'APPUI A LA RECHERCHE ET A LA GESTION DES CONNAISSANCES (SARGeC) | 40 048 | 50 048 | 52 622 | 60 784 | 203 502 |
| 00-71-0-E35-00000 | SERVICE DU SUIVI DE L'EVALUATION(SSEv) | 41 637 | 51 589 | 54 242 | 62 655 | 210 123 |
| 00-71-0-E38-00000 | SERVICE DE L'OBSERVATOIRE NATIONAL DE LA CYBERSANTE (SONC) | 40 469 | 40 295 | 42 367 | 48 937 | 172 068 |
| 00-71-0-E39-00000 | SERVICE DE L'EXPLOITATION, DE LA MAINTENANCE INFORMATIQUE ET DU DEVELOPPEMENT DU SYSTEME INFORMATIQUE (SEMIDSI) | 40 620 | 40 620 | 42 709 | 49 332 | 173 281 |
| 00-71-9-110-00000 | PERSONNEL SANTÉ PUBLIQUE CENTRAL | 179 894 206 | 263 381 593 | 282 661 718 | 327 450 716 | 1 053 388 233 |
| 00-71-9-110-10101 | PERSONNEL SANTÉ PUBLIQUE ANALAMANGA | 22 644 971 | 0 | 0 | 0 | 22 644 971 |
| 00-71-9-110-20101 | PERSONNEL SANTÉ PUBLIQUE DIANA | 5 821 771 | 0 | 0 | 0 | 5 821 771 |
| 00-71-9-110-30101 | PERSONNEL SANTÉ PUBLIQUE HAUTE MATSIATRA | 7 851 715 | 0 | 0 | 0 | 7 851 715 |
| 00-71-9-110-40101 | PERSONNEL SANTÉ PUBLIQUE BOENI | 5 241 576 | 0 | 0 | 0 | 5 241 576 |
| 00-71-9-110-50101 | PERSONNEL SANTÉ PUBLIQUE ATSIANANA | 9 542 143 | 0 | 0 | 0 | 9 542 143 |
| 00-71-9-110-60101 | PERSONNEL SANTÉ PUBLIQUE ATSIMO-ANDREFANA | 6 465 258 | 0 | 0 | 0 | 6 465 258 |
| 505 | Lutte contre les maladies | 164 616 432 | 128 480 826 | 99 064 754 | 262 209 776 | 654 371 788 |
| 00 | Budget Général | 162 137 346 | 124 136 570 | 99 064 754 | 262 209 776 | 647 548 446 |
| 00-71-0-B52-00000 | SERVICE DE SANTE ET ENVIRONNEMENT (SSEnv) | 37 746 | 37 746 | 39 686 | 45 840 | 161 018 |
| 00-71-0-C00-00000 | DIRECTION GENERALE DE LA MEDECINE PREVENTIVE (DGMP) | 11 233 476 | 11 179 888 | 261 304 | 313 849 | 22 988 517 |
| 00-71-0-C01-00000 | SERVICE MEDICO-SOCIAL (SMS) | 56 597 | 56 597 | 59 508 | 68 737 | 241 439 |
| 00-71-0-C03-00000 | SERVICE DE SUIVI ET D'EVALUATION DES PERFORMANCES DE LA DIRECTION GENERALES DE LA MEDECINE PREVENTIVES (SSEPDGMP) | 31 546 | 31 546 | 33 168 | 38 312 | 134 572 |
| 00-71-0-C10-00000 | DIRECTION DE LA VEILLE SANITAIRE, DE LA SURVEILLANCE EPIDEMIOLOGIQUE ET RIPOSTE (DVSSER) | 46 656 | 57 000 | 59 932 | 69 227 | 232 815 |
| 00-71-0-C14-00000 | SERVICE DES URGENCES ET DES RIPOSTES AUX ÉPIDÉMIES ET CATASTROPHES (SURECa) | 5 898 895 | 20 892 895 | 18 687 109 | 2 136 756 | 47 615 655 |
| 00-71-0-C15-00000 | SERVICE DE LA VEILLE SANITAIRE ET DE LA VIGILANCE SANITAIRES AUX FRONTIERES(SVSVSF) | 46 411 | 46 411 | 48 799 | 56 365 | 197 986 |
| 00-71-0-C16-00000 | SERVICE DE LA SURVEILLANCE EPIDEMIOLOGIQUE ET DES MALADIES EVITABLES PAR LA VACCINATION (SSEMV) | 29 737 | 29 737 | 31 266 | 36 114 | 126 854 |
| 00-71-0-C20-00000 | DIRECTION DE LUTTE CONTRE LES MALADIES TRANSMISSIBLES (DLMT) | 79 388 | 79 188 | 83 262 | 96 176 | 338 014 |
| 00-71-0-C21-00000 | PROGRAMME NATIONAL DE LUTTE CONTRE LES IST/SIDA (PNLIST/SIDA) | 31 954 | 31 814 | 33 449 | 38 637 | 135 854 |
| 00-71-0-C22-00000 | PROGRAMME NATIONAL DE LUTTE CONTRE LA TUBERCULOSE (PNLT) | 32 666 | 32 556 | 34 229 | 39 537 | 138 988 |
| 00-71-0-C23-00000 | PROGRAMME NATIONAL DE LUTTE CONTRE LE PALUDISME (PNLP) | 22 454 891 | 12 977 891 | 17 538 157 | 17 080 678 | 70 051 617 |
| 00-71-0-C27-00000 | SERVICE DE LUTTE CONTRE LA PESTE, LES MALADIES EMERGENTES ET REEMERGENTES AINSI QUE LES MALADIES ENDEMO- EPIDEMIOLOGIQUES ET TROPICALES NEGLIGEES (SLPMERMETN) | 116 938 706 | 75 264 706 | 57 704 458 | 239 272 382 | 489 180 252 |
| 00-71-0-C50-00000 | DIRECTION DE LUTTE CONTRE LES MALADIES NON TRANSMISSIBLES (DLMNT) | 5 017 622 | 3 281 540 | 4 306 330 | 2 750 720 | 15 356 212 |
| 00-71-0-C52-00000 | SERVICE DE SANTE OCULAIRE, AUDITIVE ET BUCCO-DENTAIRE (SSOABD) | 25 752 | 25 752 | 27 073 | 31 274 | 109 851 |
| 00-71-0-C53-00000 | SERVICE DE LA SANTE MENTALE (SSM) | 27 135 | 27 135 | 28 532 | 32 955 | 115 757 |
| 00-71-0-C54-00000 | SERVICE DE LA PROTECTION DES PERSONNES VULNERABLES (SPPV) | 30 576 | 30 576 | 32 146 | 37 132 | 130 430 |
| 00-71-0-C55-00000 | SERVICE DE LA SANTE AU TRAVAIL ET DES ORGANISATIONS INTERENTREPRISES (SSTOI) | 27 912 | 27 912 | 29 347 | 33 898 | 119 069 |
| 00-71-0-C56-00000 | SERVICE DE LUTTE CONTRE LES MALADIES LIEES AUX MODES DE VIE (SLMMV) | 25 680 | 25 680 | 26 999 | 31 187 | 109 546 |
| 00-71-2-B46-10101 | SERVICE DES EQUIPES MOBILE D'INTERVENTION (SEMI) ANALAMANGA | 6 000 | 0 | 0 | 0 | 6 000 |
| 00-71-2-B46-11001 | SERVICE DES EQUIPES MOBILE D'INTERVENTION (SEMI) VAKINANKARATRA | 2 500 | 0 | 0 | 0 | 2 500 |
| 00-71-2-B46-11707 | SERVICE DES EQUIPES MOBILE D'INTERVENTION (SEMI) ITASY | 4 000 | 0 | 0 | 0 | 4 000 |
| 00-71-2-B46-11917 | SERVICE DES EQUIPES MOBILE D'INTERVENTION (SEMI) BONGOLAVA | 4 000 | 0 | 0 | 0 | 4 000 |
| 00-71-2-B46-20101 | SERVICE DES EQUIPES MOBILE D'INTERVENTION (SEMI) DIANA | 2 500 | 0 | 0 | 0 | 2 500 |
| 00-71-2-B46-20824 | SERVICE DES EQUIPES MOBILE D'INTERVENTION (SEMI) SAVA | 2 500 | 0 | 0 | 0 | 2 500 |
| 00-71-2-B46-30101 | SERVICE DES EQUIPES MOBILE D'INTERVENTION (SEMI) HAUTE MATSIATRA | 4 000 | 0 | 0 | 0 | 4 000 |
| 00-71-2-B46-30606 | SERVICE DES EQUIPES MOBILE D'INTERVENTION (SEMI) AMORONI MANIA | 2 500 | 0 | 0 | 0 | 2 500 |
| 00-71-2-B46-30914 | SERVICE DES EQUIPES MOBILE D'INTERVENTION (SEMI) ATSIMO-ATSIANANA | 2 500 | 0 | 0 | 0 | 2 500 |
| 00-71-2-B46-31307 | SERVICE DES EQUIPES MOBILE D'INTERVENTION (SEMI) IHOROMBE | 2 000 | 0 | 0 | 0 | 2 000 |
| 00-71-2-B46-31623 | SERVICE DES EQUIPES MOBILE D'INTERVENTION (SEMI) VATOVAVY-FITOVINANY | 2 000 | 0 | 0 | 0 | 2 000 |
| 00-71-2-B46-40101 | SERVICE DES EQUIPES MOBILE D'INTERVENTION (SEMI) BOENY | 4 000 | 0 | 0 | 0 | 4 000 |
| 00-71-2-B46-40711 | SERVICE DES EQUIPES MOBILE D'INTERVENTION (SEMI) SOFIA | 2 500 | 0 | 0 | 0 | 2 500 |
| 00-71-2-B46-41210 | SERVICE DES EQUIPES MOBILE D'INTERVENTION (SEMI) BETSIBOKA | 2 000 | 0 | 0 | 0 | 2 000 |
| 00-71-2-B46-41312 | SERVICE DES EQUIPES MOBILE D'INTERVENTION (SEMI) MELAKY | 2 000 | 0 | 0 | 0 | 2 000 |

Prévision Depenses par service - En Milliers d'Ariary

| Ministère/Institution-Mission-Programme | | LFR 2021 | LFI 2022 | Prév 2023 | Prév 2024 | Total |
|---|--|--------------------|--------------------|--------------------|--------------------|--------------------|
| 00-71-2-B46-50101 | SERVICE DES EQUIPES MOBILE D'INTERVENTION (SEMI) AT SINANANA | 4 000 | 0 | 0 | 0 | 4 000 |
| 00-71-2-B46-50302 | SERVICE DES EQUIPES MOBILE D'INTERVENTION (SEMI) ALAOTRA-MANGORO | 4 000 | 0 | 0 | 0 | 4 000 |
| 00-71-2-B46-50905 | SERVICE DES EQUIPES MOBILE D'INTERVENTION (SEMI) ANALANJIROFO | 2 000 | 0 | 0 | 0 | 2 000 |
| 00-71-2-B46-60101 | SERVICE DES EQUIPES MOBILE D'INTERVENTION (SEMI) ATSIMO-ANDREFANA | 2 500 | 0 | 0 | 0 | 2 500 |
| 00-71-2-B46-60406 | SERVICE DES EQUIPES MOBILE D'INTERVENTION (SEMI) ANDROY | 2 000 | 0 | 0 | 0 | 2 000 |
| 00-71-2-B46-61424 | SERVICE DES EQUIPES MOBILE D'INTERVENTION (SEMI) ANOSY | 2 000 | 0 | 0 | 0 | 2 000 |
| 00-71-2-B46-61905 | SERVICE DES EQUIPES MOBILE D'INTERVENTION (SEMI) MENABE | 2 500 | 0 | 0 | 0 | 2 500 |
| 05 | Fonds de Contrevaieur | 2 479 086 | 4 344 256 | 0 | 0 | 6 823 342 |
| 05-71-0-C00-00000 | DIRECTION GENERALE DE LA MEDECINE PREVENTIVE (DGMP)/FCV | 2 479 086 | 4 344 256 | 0 | 0 | 6 823 342 |
| 506 | Survie et développement de la mère et de l'enfant | 153 124 908 | 150 875 156 | 160 813 341 | 148 500 113 | 613 313 518 |
| 00 | Budget Général | 153 124 908 | 150 875 156 | 160 813 341 | 148 500 113 | 613 313 518 |
| 00-71-0-C30-00000 | DIRECTION DE LA SANTE FAMILIALE (DSFa) | 29 003 052 | 41 671 | 26 498 813 | 26 505 606 | 82 049 142 |
| 00-71-0-C33-00000 | SERVICE DE LA NUTRITION (SNut) | 112 538 974 | 142 732 402 | 126 161 591 | 114 313 337 | 495 746 304 |
| 00-71-0-C36-00000 | SERVICE DE LA MATERNITE SANS RISQUE ET DE LA PLANIFICATION FAMILIALE (SMSRPF) | 45 292 | 45 292 | 47 621 | 55 006 | 193 211 |
| 00-71-0-C37-00000 | SERVICE DE LA SANTE DE L'ENFANT, DES ADOLESCENTS ET DES JEUNES (SSEAJ) | 26 383 | 26 383 | 27 739 | 32 039 | 112 544 |
| 00-71-0-C40-00000 | DIRECTION DU PROGRAMME ELARGI DE VACCINATION (DPEV) | 11 422 041 | 7 940 242 | 7 983 828 | 7 485 837 | 34 831 948 |
| 00-71-0-C41-00000 | SERVICE DE LA LOGISTIQUE (SL) | 22 540 | 22 540 | 23 698 | 27 373 | 96 151 |
| 00-71-0-C42-00000 | SERVICE DE LA SURVEILLANCE DES MALADIES EVITABLES PAR LA VACCINATION (SSMEV) | 33 316 | 33 316 | 35 029 | 40 461 | 142 122 |
| 00-71-0-C43-00000 | SERVICE TECHNIQUE DE VACCINATION (STV) | 33 310 | 33 310 | 35 022 | 40 454 | 142 096 |
| 508 | Fourniture des soins de santé de qualité | 93 799 172 | 186 176 668 | 293 786 733 | 374 648 692 | 948 411 265 |
| 00 | Budget Général | 93 799 172 | 183 306 348 | 293 786 733 | 374 648 692 | 945 540 945 |
| 00-71-0-D00-00000 | DIRECTION GENERALE DE FOURNITURE DES SOINS (DGFS) | 30 130 073 | 112 965 116 | 199 759 503 | 260 619 087 | 603 473 779 |
| 00-71-0-D01-00000 | SERVICE DE SUIVI ET D'EVALUATION DES PERFORMANCES DES STRUCTURES SANITAIRES (SSEPSS) | 30 057 | 29 857 | 31 392 | 36 259 | 127 565 |
| 00-71-0-D05-00000 | SERVICE DE MANAGEMENT QUALITE ET PROJETS D'ETABLISSEMENT HOSPITALIER (SMQPEH) | 23 714 | 23 514 | 24 723 | 28 557 | 100 508 |
| 00-71-0-D07-00000 | SERVICE D'APPUI A LA RECHERCHE, A LA FORMATION CONTINUE ET A LA GESTION DE CONNAISSANCE (SARFCGC) | 29 923 | 29 723 | 31 250 | 36 098 | 126 994 |
| 00-71-0-D10-00000 | DIRECTION DES HÔPITAUX DES REGIONS ET DES DISTRICTS(DHRD) | 4 995 659 | 81 157 | 85 333 | 98 569 | 5 260 718 |
| 00-71-0-D11-00000 | SERVICE D'HUMANISATION DES SOINS ET DES PROJETS D'ETABLISSEMENT (SHSPE) | 31 971 | 31 971 | 33 615 | 38 828 | 136 385 |
| 00-71-0-D12-00000 | SERVICE D'APPUI AUX HÔPITAUX DES REGIONS ET DES DISTRICTS (SAHRD) | 34 165 | 34 165 | 35 921 | 41 492 | 145 743 |
| 00-71-0-D13-00000 | SERVICE DES HÔPITAUX PRIVES (SHP) | 20 579 | 20 579 | 21 635 | 24 990 | 87 783 |
| 00-71-0-D20-00000 | DIRECTION DE LA PHARMACIE, DES LABORATOIRES ET DE LA MEDECINE TRADITIONNELLE (DPLMT) | 2 379 171 | 49 935 | 52 503 | 60 644 | 2 542 253 |
| 00-71-0-D21-00000 | SERVICE DE LA PHARMACOPEE ET DE LA MEDECINE TRADITIONNELLE (SPMT) | 21 196 | 21 120 | 22 205 | 25 647 | 90 168 |
| 00-71-0-D22-00000 | SERVICE DU DEVELOPPEMENT DES LABORATOIRES (SLab) | 27 972 | 26 734 | 28 107 | 32 466 | 115 279 |
| 00-71-0-D23-00000 | SERVICE DE LA GESTION DES INTRANTS DE LA SANTE (SGIS) | 46 642 | 42 657 | 44 849 | 51 805 | 185 953 |
| 00-71-0-D30-00000 | DIRECTION DES SOINS DE SANTE DE BASE (DSSB) | 3 803 656 | 25 249 821 | 48 462 265 | 61 483 591 | 138 999 333 |
| 00-71-0-D31-00000 | SERVICE D'APPUI A LA GESTION DES DISTRICTS (SAGD) | 29 993 | 29 993 | 31 535 | 36 427 | 127 948 |
| 00-71-0-D34-00000 | SERVICE DE LA SANTE COMMUNAUTAIRE (SSC) | 32 095 | 32 095 | 33 744 | 38 979 | 136 913 |
| 00-71-0-D35-00000 | SERVICE DES SOINS DE SANTE DE BASE ET DE LA MEDECINE LIBERALE ET DES DISPENSAIRES PRIVES (SSBMLDP) | 34 830 | 34 830 | 36 619 | 42 299 | 148 578 |
| 00-71-0-D40-00000 | DIRECTION DE LA TRANSFUSION SANGUINE (DTS) | 3 513 875 | 74 519 | 78 354 | 90 503 | 3 757 251 |
| 00-71-0-D43-00000 | SERVICE LOGISTIQUE (SLog) | 40 055 | 40 055 | 42 115 | 48 647 | 170 872 |
| 00-71-0-D44-00000 | SERVICE D'ASSURENCE QUALITE ET DE LABORATOIRE (SAQL) | 25 977 | 25 977 | 27 313 | 31 549 | 110 816 |
| 00-71-1-B4B-10101 | INSTITUT DE FORMATION INTER-REGIONAL DES PARAMEDICAUX (IFIRP) ANTANANARIVO | 1 076 741 | 1 110 252 | 1 109 302 | 1 278 651 | 4 574 946 |
| 00-71-1-B4B-20101 | INSTITUT DE FORMATION INTER-REGIONAL DES PARAMEDICAUX (IFIRP) ANTSIRANANA | 528 462 | 420 091 | 420 066 | 484 212 | 1 852 831 |
| 00-71-1-B4B-30101 | INSTITUT DE FORMATION INTER-REGIONAL DES PARAMEDICAUX (IFIRP) FIANARANTSOA | 628 865 | 582 416 | 582 109 | 670 986 | 2 464 376 |
| 00-71-1-B4B-40101 | INSTITUT DE FORMATION INTER-REGIONAL DES PARAMEDICAUX (IFIRP) MAHAJANGA | 619 332 | 649 083 | 648 561 | 747 573 | 2 664 549 |
| 00-71-1-B4B-50101 | INSTITUT DE FORMATION INTER-REGIONAL DES PARAMEDICAUX (IFIRP) TOAMASINA | 390 374 | 412 566 | 412 536 | 475 531 | 1 691 007 |
| 00-71-1-B4B-60101 | INSTITUT DE FORMATION INTER-REGIONAL DES PARAMEDICAUX (IFIRP) TOLIARA | 413 220 | 421 139 | 421 166 | 485 485 | 1 741 010 |
| 00-71-2-160-10101 | DIRECTION REGIONALE DE LA SANTE PUBLIQUE (DRSP) / ANALAMANGA | 586 383 | 0 | 0 | 0 | 586 383 |
| 00-71-2-160-11001 | DIRECTION REGIONALE DE LA SANTE PUBLIQUE (DRSP) / VAKINANKARATRA | 1 962 | 0 | 0 | 0 | 1 962 |
| 00-71-2-160-11707 | DIRECTION REGIONALE DE LA SANTE PUBLIQUE (DRSP) / ITASY | 1 317 | 0 | 0 | 0 | 1 317 |
| 00-71-2-160-30606 | DIRECTION REGIONALE DE LA SANTE PUBLIQUE (DRSP) / AMORON' I MANIA | 1 710 | 0 | 0 | 0 | 1 710 |
| 00-71-2-160-31307 | DIRECTION REGIONALE DE LA SANTE PUBLIQUE (DRSP) / IHOROMBE | 834 | 0 | 0 | 0 | 834 |
| 00-71-2-160-40711 | DIRECTION REGIONALE DE LA SANTE PUBLIQUE (DRSP) / SOFIA | 2 496 | 0 | 0 | 0 | 2 496 |
| 00-71-2-160-60101 | DIRECTION REGIONALE DE LA SANTE PUBLIQUE | 32 066 | 0 | 0 | 0 | 32 066 |

Prévision Depenses par service - En Milliers d'Ariary

| Ministère/Institution-Mission-Programme | LFR 2021 | LFI 2022 | Prév 2023 | Prév 2024 | Total |
|--|-----------|-----------|-----------|------------|------------|
| (DRSP) / ATSIMO ANDREFANA | | | | | |
| 00-71-2-160-60406 DIRECTION REGIONALE DE LA SANTE PUBLIQUE (DRSP) / ANDROY | 1 217 | 0 | 0 | 0 | 1 217 |
| 00-71-2-164-11001 SERVICE DE LA MAINTENANCE, DU GENIE SANITAIRE ET DE SANTE ENVIRONNEMENT (SMGSSE) VAKINANKARATRA | 260 | 0 | 0 | 0 | 260 |
| 00-71-2-164-11707 SERVICE DE LA MAINTENANCE, DU GENIE SANITAIRE ET DE SANTE ENVIRONNEMENT (SMGSSE) ITASY | 247 | 0 | 0 | 0 | 247 |
| 00-71-2-164-30606 SERVICE DE LA MAINTENANCE, DU GENIE SANITAIRE ET DE SANTE ENVIRONNEMENT (SMGSSE) AMORON' I MANIA | 413 | 0 | 0 | 0 | 413 |
| 00-71-2-164-40711 SERVICE DE LA MAINTENANCE, DU GENIE SANITAIRE ET DE SANTE ENVIRONNEMENT (SMGSSE) SOFIA | 472 | 0 | 0 | 0 | 472 |
| 00-71-2-164-60406 SERVICE DE LA MAINTENANCE, DU GENIE SANITAIRE ET DE SANTE ENVIRONNEMENT (SMGSSE) ANDROY | 157 | 0 | 0 | 0 | 157 |
| 00-71-2-165-11001 CENTRE HOSPITALIER DE REFERENCE REGIONAL (CHRR) VAKINANKARATRA | 861 | 0 | 0 | 0 | 861 |
| 00-71-2-165-40711 CENTRE HOSPITALIER DE REFERENCE REGIONAL (CHRR) SOFIA | 802 | 0 | 0 | 0 | 802 |
| 00-71-2-168-11001 SERVICE DU CONTENTIEUX ET DU PATRIMOINE (SCP) VAKINANKARATRA | 286 | 0 | 0 | 0 | 286 |
| 00-71-2-168-30606 SERVICE DU CONTENTIEUX ET DU PATRIMOINE (SCP) AMORON' I MANIA | 449 | 0 | 0 | 0 | 449 |
| 00-71-2-168-40711 SERVICE DU CONTENTIEUX ET DU PATRIMOINE (SCP) SOFIA | 270 | 0 | 0 | 0 | 270 |
| 00-71-2-168-60406 SERVICE DU CONTENTIEUX ET DU PATRIMOINE (SCP) ANDROY | 121 | 0 | 0 | 0 | 121 |
| 00-71-2-169-30606 PERSONNNE RESPONSABLE DES MARCHES PUBLICS (PRMP) AMORON' I MANIA | 461 | 0 | 0 | 0 | 461 |
| 00-71-2-169-31307 PERSONNNE RESPONSABLE DES MARCHES PUBLICS (PRMP) IHOROMBE | 400 | 0 | 0 | 0 | 400 |
| 00-71-2-169-40711 PERSONNNE RESPONSABLE DES MARCHES PUBLICS (PRMP) SOFIA | 444 | 0 | 0 | 0 | 444 |
| 00-71-2-169-50101 PERSONNNE RESPONSABLE DES MARCHES PUBLICS (PRMP) ATSIANANA | 1 065 | 0 | 0 | 0 | 1 065 |
| 00-71-2-169-60406 PERSONNNE RESPONSABLE DES MARCHES PUBLICS (PRMP) ANDROY | 415 | 0 | 0 | 0 | 415 |
| 00-71-2-16A-11001 CELLULE DE SUIVI ET D'EVALUATION DES PERFORMANCES (SEPRS) VAKINANKARATRA | 173 | 0 | 0 | 0 | 173 |
| 00-71-2-16A-30606 CELLULE DE SUIVI ET D'EVALUATION DES PERFORMANCES (SEPRS) AMORON' I MANIA | 208 | 0 | 0 | 0 | 208 |
| 00-71-2-16A-40711 CELLULE DE SUIVI ET D'EVALUATION DES PERFORMANCES (SEPRS) SOFIA | 266 | 0 | 0 | 0 | 266 |
| 00-71-2-16A-60406 CELLULE DE SUIVI ET D'EVALUATION DES PERFORMANCES (SEPRS) ANDROY | 315 | 0 | 0 | 0 | 315 |
| 00-71-2-B40-10101 DIRECTION REGIONALE DE LA SANTE PUBLIQUE (DRSP) ANALAMANGA | 8 816 655 | 8 847 042 | 8 829 572 | 10 176 996 | 36 670 265 |
| 00-71-2-B40-11001 DIRECTION REGIONALE DE LA SANTE PUBLIQUE (DRSP) VAKINANKARATRA | 1 458 594 | 1 191 777 | 1 191 127 | 1 372 980 | 5 214 478 |
| 00-71-2-B40-11707 DIRECTION REGIONALE DE LA SANTE PUBLIQUE (DRSP) ITASY | 678 862 | 655 219 | 655 689 | 755 836 | 2 745 606 |
| 00-71-2-B40-11917 DIRECTION REGIONALE DE LA SANTE PUBLIQUE (DRSP) BONGOLAVA | 458 703 | 400 736 | 401 861 | 463 278 | 1 724 578 |
| 00-71-2-B40-20101 DIRECTION REGIONALE DE LA SANTE PUBLIQUE (DRSP) DIANA | 1 622 617 | 1 211 288 | 1 211 266 | 1 396 227 | 5 441 398 |
| 00-71-2-B40-20824 DIRECTION REGIONALE DE LA SANTE PUBLIQUE (DRSP) SAVA | 968 599 | 1 015 224 | 1 015 342 | 1 170 389 | 4 169 554 |
| 00-71-2-B40-30101 DIRECTION REGIONALE DE LA SANTE PUBLIQUE (DRSP) HAUTE MATSIATRA | 2 020 534 | 1 590 568 | 1 589 085 | 1 831 663 | 7 031 850 |
| 00-71-2-B40-30606 DIRECTION REGIONALE DE LA SANTE PUBLIQUE (DRSP) AMORON' I MANIA | 928 615 | 908 912 | 909 058 | 1 047 880 | 3 794 465 |
| 00-71-2-B40-30914 DIRECTION REGIONALE DE LA SANTE PUBLIQUE (DRSP) ATSIMO-ATSIANANA | 1 065 741 | 964 411 | 964 539 | 1 111 830 | 4 106 521 |
| 00-71-2-B40-31307 DIRECTION REGIONALE DE LA SANTE PUBLIQUE (DRSP) IHOROMBE | 574 984 | 318 483 | 319 755 | 368 644 | 1 581 866 |
| 00-71-2-B40-31623 DIRECTION REGIONALE DE LA SANTE PUBLIQUE (DRSP) VATOVAVY-FITOVINANY | 1 381 318 | 1 400 515 | 1 399 585 | 1 613 256 | 5 794 674 |
| 00-71-2-B40-40101 DIRECTION REGIONALE DE LA SANTE PUBLIQUE (DRSP) BOENY | 3 087 893 | 2 514 600 | 2 511 231 | 2 894 533 | 11 008 257 |
| 00-71-2-B40-40711 DIRECTION REGIONALE DE LA SANTE PUBLIQUE (DRSP) SOFIA | 1 572 099 | 1 552 350 | 1 551 662 | 1 788 567 | 6 464 678 |
| 00-71-2-B40-41210 DIRECTION REGIONALE DE LA SANTE PUBLIQUE (DRSP) BETSIBOKA | 616 808 | 476 481 | 477 413 | 550 360 | 2 121 062 |
| 00-71-2-B40-41312 DIRECTION REGIONALE DE LA SANTE PUBLIQUE (DRSP) MELAKY | 922 605 | 487 635 | 488 667 | 563 335 | 2 462 242 |
| 00-71-2-B40-50101 DIRECTION REGIONALE DE LA SANTE PUBLIQUE (DRSP) ATSIANANA | 2 313 070 | 1 860 461 | 1 858 963 | 2 142 754 | 8 175 248 |
| 00-71-2-B40-50302 DIRECTION REGIONALE DE LA SANTE PUBLIQUE (DRSP) ALAOTRA-MANGORO | 1 179 660 | 1 294 773 | 1 293 804 | 1 491 320 | 5 259 557 |
| 00-71-2-B40-50905 DIRECTION REGIONALE DE LA SANTE PUBLIQUE (DRSP) ANALANJIROFO | 1 357 970 | 1 020 461 | 1 020 385 | 1 176 194 | 4 575 010 |
| 00-71-2-B40-60101 DIRECTION REGIONALE DE LA SANTE PUBLIQUE (DRSP) ATSIMO-ANDREFANA | 2 522 904 | 2 067 350 | 2 066 058 | 2 381 482 | 9 037 794 |
| 00-71-2-B40-60406 DIRECTION REGIONALE DE LA SANTE PUBLIQUE (DRSP) ANDROY | 710 473 | 601 086 | 602 184 | 694 191 | 2 607 934 |
| 00-71-2-B40-61424 DIRECTION REGIONALE DE LA SANTE PUBLIQUE (DRSP) ANOSY | 732 627 | 865 621 | 870 011 | 1 003 075 | 3 471 334 |
| 00-71-2-B40-61905 DIRECTION REGIONALE DE LA SANTE PUBLIQUE (DRSP) MENABE | 994 676 | 662 958 | 663 684 | 765 065 | 3 086 383 |
| 00-71-2-B41-10101 CELLULE DE SUIVI ET D'EVALUATION DES PERFORMANCES (CSEP) ANALAMANGA | 6 099 | 6 099 | 6 410 | 7 405 | 26 013 |
| 00-71-2-B41-11001 CELLULE DE SUIVI ET D'EVALUATION DES PERFORMANCES (CSEP) VAKINANKARATRA | 6 058 | 6 231 | 6 549 | 7 565 | 26 403 |
| 00-71-2-B41-11707 CELLULE DE SUIVI ET D'EVALUATION DES PERFORMANCES (CSEP) ITASY | 5 288 | 5 288 | 5 557 | 6 420 | 22 553 |
| 00-71-2-B41-11917 CELLULE DE SUIVI ET D'EVALUATION DES PERFORMANCES (CSEP) BONGOLAVA | 7 230 | 7 230 | 7 598 | 8 776 | 30 834 |
| 00-71-2-B41-20101 CELLULE DE SUIVI ET D'EVALUATION DES PERFORMANCES (CSEP) DIANA | 7 452 | 7 452 | 7 831 | 9 047 | 31 782 |
| 00-71-2-B41-20824 CELLULE DE SUIVI ET D'EVALUATION DES PERFORMANCES (CSEP) SAVA | 6 454 | 6 454 | 6 784 | 7 836 | 27 528 |
| 00-71-2-B41-30101 CELLULE DE SUIVI ET D'EVALUATION DES PERFORMANCES (CSEP) ANDROY | 6 203 | 6 203 | 6 519 | 7 532 | 26 457 |

Prévision Depenses par service - En Milliers d'Ariary

| Ministère/Institution-Mission-Programme | LF 2021 | LFI 2022 | Prév 2023 | Prév 2024 | Total |
|---|---------|----------|-----------|-----------|---------|
| PERFORMANCES (CSEP) HAUTE MATSIATRA | | | | | |
| 00-71-2-B41-30606 | 5 311 | 5 519 | 5 800 | 6 700 | 23 330 |
| 00-71-2-B41-30914 | 6 816 | 6 816 | 7 165 | 8 277 | 29 074 |
| 00-71-2-B41-31307 | 7 384 | 7 384 | 7 761 | 8 966 | 31 495 |
| 00-71-2-B41-31623 | 6 979 | 6 979 | 7 337 | 8 473 | 29 768 |
| 00-71-2-B41-40101 | 7 124 | 7 124 | 7 488 | 8 649 | 30 385 |
| 00-71-2-B41-40711 | 8 081 | 8 347 | 8 773 | 10 134 | 35 335 |
| 00-71-2-B41-41210 | 7 149 | 7 149 | 7 513 | 8 677 | 30 488 |
| 00-71-2-B41-41312 | 8 874 | 8 874 | 9 328 | 10 774 | 37 850 |
| 00-71-2-B41-50101 | 9 757 | 9 757 | 10 255 | 11 848 | 41 617 |
| 00-71-2-B41-50302 | 7 023 | 7 023 | 7 382 | 8 527 | 29 955 |
| 00-71-2-B41-50905 | 9 007 | 9 007 | 9 467 | 10 936 | 38 417 |
| 00-71-2-B41-60101 | 11 985 | 11 041 | 11 606 | 13 406 | 48 038 |
| 00-71-2-B41-60406 | 7 365 | 7 680 | 8 072 | 9 325 | 32 442 |
| 00-71-2-B41-61424 | 7 451 | 7 451 | 7 832 | 9 047 | 31 781 |
| 00-71-2-B41-61905 | 8 136 | 8 136 | 8 551 | 9 879 | 34 702 |
| 00-71-2-B44-10101 | 11 865 | 11 865 | 12 471 | 14 406 | 50 607 |
| 00-71-2-B44-11001 | 9 928 | 10 188 | 10 709 | 12 369 | 43 194 |
| 00-71-2-B44-11707 | 7 940 | 8 187 | 8 605 | 9 941 | 34 673 |
| 00-71-2-B44-11917 | 10 374 | 10 374 | 10 902 | 12 596 | 44 246 |
| 00-71-2-B44-20101 | 10 740 | 10 740 | 11 290 | 13 040 | 45 810 |
| 00-71-2-B44-20824 | 12 686 | 12 686 | 13 337 | 15 404 | 54 113 |
| 00-71-2-B44-30101 | 10 856 | 10 856 | 11 411 | 13 182 | 46 305 |
| 00-71-2-B44-30606 | 13 264 | 13 677 | 14 376 | 16 608 | 57 925 |
| 00-71-2-B44-30914 | 13 358 | 13 358 | 14 042 | 16 220 | 56 978 |
| 00-71-2-B44-31307 | 10 298 | 10 298 | 10 825 | 12 503 | 43 924 |
| 00-71-2-B44-31623 | 12 413 | 12 413 | 13 048 | 15 072 | 52 946 |
| 00-71-2-B44-40101 | 13 494 | 13 494 | 14 187 | 16 386 | 57 561 |
| 00-71-2-B44-40711 | 17 224 | 17 696 | 18 604 | 21 489 | 75 013 |
| 00-71-2-B44-41210 | 12 374 | 12 374 | 13 008 | 15 024 | 52 780 |
| 00-71-2-B44-41312 | 11 697 | 11 697 | 12 296 | 14 203 | 49 893 |
| 00-71-2-B44-50101 | 14 639 | 14 639 | 15 389 | 17 778 | 62 445 |
| 00-71-2-B44-50302 | 12 244 | 12 244 | 12 872 | 14 867 | 52 227 |
| 00-71-2-B44-50905 | 15 582 | 15 582 | 16 379 | 18 921 | 66 464 |
| 00-71-2-B44-60101 | 18 617 | 17 438 | 18 332 | 21 176 | 75 563 |
| 00-71-2-B44-60406 | 11 928 | 12 085 | 12 703 | 14 674 | 51 390 |
| 00-71-2-B44-61424 | 13 736 | 13 736 | 14 439 | 16 680 | 58 591 |
| 00-71-2-B44-61905 | 14 478 | 14 478 | 15 221 | 17 582 | 61 759 |
| 00-71-2-B45-11001 | 148 141 | 142 235 | 149 556 | 172 751 | 612 683 |
| 00-71-2-B45-11707 | 82 045 | 80 995 | 85 160 | 98 367 | 346 567 |
| 00-71-2-B45-11917 | 103 149 | 83 522 | 87 816 | 101 438 | 375 925 |
| 00-71-2-B45-20824 | 81 282 | 81 282 | 85 463 | 98 717 | 346 744 |
| 00-71-2-B45-30606 | 89 725 | 89 695 | 94 309 | 108 937 | 382 666 |

Prévision Depenses par service - En Milliers d'Ariary

| Ministère/Institution-Mission-Programme | LFRR 2021 | LFI 2022 | Prév 2023 | Prév 2024 | Total | |
|---|--|----------|-----------|-----------|---------|---------|
| 00-71-2-B45-30914 | CENTRE HOSPITALIER DE REFERENCE REGIONALE (CHRR) ATSIMO-ATSINANANA | 87 751 | 87 751 | 92 265 | 106 576 | 374 343 |
| 00-71-2-B45-31307 | CENTRE HOSPITALIER DE REFERENCE REGIONALE (CHRR) IHOROMBE | 67 869 | 67 819 | 71 304 | 82 365 | 289 357 |
| 00-71-2-B45-31623 | CENTRE HOSPITALIER DE REFERENCE REGIONALE (CHRR) VATOVAVY-FITOVINANY | 73 063 | 67 008 | 70 455 | 81 379 | 291 905 |
| 00-71-2-B45-40711 | CENTRE HOSPITALIER DE REFERENCE REGIONALE (CHRR) SOFIA | 108 940 | 109 694 | 115 338 | 133 227 | 467 199 |
| 00-71-2-B45-41210 | CENTRE HOSPITALIER DE REFERENCE REGIONALE (CHRR) BETSIBOKA | 73 856 | 73 826 | 77 622 | 89 659 | 314 963 |
| 00-71-2-B45-41312 | CENTRE HOSPITALIER DE REFERENCE REGIONALE (CHRR) MELAKY | 61 059 | 61 059 | 64 198 | 74 153 | 260 469 |
| 00-71-2-B45-50302 | CENTRE HOSPITALIER DE REFERENCE REGIONALE (CHRR) ALAOTRA-MANGORO | 83 349 | 81 349 | 85 533 | 98 797 | 349 028 |
| 00-71-2-B45-50905 | CENTRE HOSPITALIER DE REFERENCE REGIONALE (CHRR) ANALANJIROFO | 81 158 | 81 086 | 85 256 | 98 481 | 345 981 |
| 00-71-2-B45-60406 | CENTRE HOSPITALIER DE REFERENCE REGIONALE (CHRR) ANDROY | 80 729 | 80 679 | 84 827 | 97 987 | 344 222 |
| 00-71-2-B45-61424 | CENTRE HOSPITALIER DE REFERENCE REGIONALE (CHRR) ANOSY | 83 117 | 83 067 | 87 341 | 100 888 | 354 413 |
| 00-71-2-B45-61905 | CENTRE HOSPITALIER DE REFERENCE REGIONALE (CHRR) MENABE | 89 616 | 89 571 | 94 179 | 108 785 | 382 151 |
| 00-71-2-B47-10101 | SERVICE DU CONTENTIEUX ET DU PATRIMOINE (SCP) ANALAMANGA | 14 050 | 14 050 | 14 770 | 17 062 | 59 932 |
| 00-71-2-B47-11001 | SERVICE DU CONTENTIEUX ET DU PATRIMOINE (SCP) VAKINANKARATRA | 10 038 | 10 324 | 10 852 | 12 536 | 43 750 |
| 00-71-2-B47-11707 | SERVICE DU CONTENTIEUX ET DU PATRIMOINE (SCP) ITASY | 8 600 | 8 600 | 9 038 | 10 442 | 36 680 |
| 00-71-2-B47-11917 | SERVICE DU CONTENTIEUX ET DU PATRIMOINE (SCP) BONGOLAVA | 10 160 | 10 160 | 10 678 | 12 337 | 43 335 |
| 00-71-2-B47-20101 | SERVICE DU CONTENTIEUX ET DU PATRIMOINE (SCP) DIANA | 11 607 | 11 607 | 12 200 | 14 094 | 49 508 |
| 00-71-2-B47-20824 | SERVICE DU CONTENTIEUX ET DU PATRIMOINE (SCP) SAVA | 10 780 | 10 780 | 11 332 | 13 090 | 45 982 |
| 00-71-2-B47-30101 | SERVICE DU CONTENTIEUX ET DU PATRIMOINE (SCP) HAUTE MATSIATRA | 12 712 | 12 712 | 13 363 | 15 436 | 54 223 |
| 00-71-2-B47-30606 | SERVICE DU CONTENTIEUX ET DU PATRIMOINE (SCP) AMORON' MANIA | 10 312 | 10 761 | 11 312 | 13 069 | 45 454 |
| 00-71-2-B47-30914 | SERVICE DU CONTENTIEUX ET DU PATRIMOINE (SCP) ATSIMO-ATSINANANA | 12 542 | 12 542 | 13 183 | 15 231 | 53 498 |
| 00-71-2-B47-31307 | SERVICE DU CONTENTIEUX ET DU PATRIMOINE (SCP) IHOROMBE | 10 489 | 10 489 | 11 025 | 12 736 | 44 739 |
| 00-71-2-B47-31623 | SERVICE DU CONTENTIEUX ET DU PATRIMOINE (SCP) VATOVAVY-FITOVINANY | 19 063 | 19 063 | 20 040 | 23 151 | 81 317 |
| 00-71-2-B47-40101 | SERVICE DU CONTENTIEUX ET DU PATRIMOINE (SCP) BOENY | 11 221 | 11 221 | 11 796 | 13 627 | 47 865 |
| 00-71-2-B47-40711 | SERVICE DU CONTENTIEUX ET DU PATRIMOINE (SCP) SOFIA | 16 462 | 16 732 | 17 590 | 20 318 | 71 102 |
| 00-71-2-B47-41210 | SERVICE DU CONTENTIEUX ET DU PATRIMOINE (SCP) BETSIBOKA | 11 181 | 11 181 | 11 753 | 13 574 | 47 689 |
| 00-71-2-B47-41312 | SERVICE DU CONTENTIEUX ET DU PATRIMOINE (SCP) MELAKY | 12 745 | 12 745 | 13 400 | 15 477 | 54 367 |
| 00-71-2-B47-50101 | SERVICE DU CONTENTIEUX ET DU PATRIMOINE (SCP) ATSIMO-ATSINANANA | 18 589 | 18 589 | 19 541 | 22 575 | 79 294 |
| 00-71-2-B47-50302 | SERVICE DU CONTENTIEUX ET DU PATRIMOINE (SCP) ALAOTRA-MANGORO | 13 348 | 13 348 | 14 032 | 16 208 | 56 936 |
| 00-71-2-B47-50905 | SERVICE DU CONTENTIEUX ET DU PATRIMOINE (SCP) ANALANJIROFO | 15 111 | 15 111 | 15 886 | 18 349 | 64 457 |
| 00-71-2-B47-60101 | SERVICE DU CONTENTIEUX ET DU PATRIMOINE (SCP) ATSIMO-ANDREFANA | 16 537 | 16 537 | 17 385 | 20 082 | 70 541 |
| 00-71-2-B47-60406 | SERVICE DU CONTENTIEUX ET DU PATRIMOINE (SCP) ANDROY | 12 428 | 12 549 | 13 192 | 15 239 | 53 408 |
| 00-71-2-B47-61424 | SERVICE DU CONTENTIEUX ET DU PATRIMOINE (SCP) ANOSY | 11 188 | 11 188 | 11 760 | 13 584 | 47 720 |
| 00-71-2-B47-61905 | SERVICE DU CONTENTIEUX ET DU PATRIMOINE (SCP) MENABE | 12 592 | 12 592 | 13 237 | 15 291 | 53 712 |
| 00-71-2-B48-10101 | PERSONNE REPOSABLE DES MARCHES PUBLICS (PRMP) ANALAMANGA | 14 798 | 13 748 | 14 452 | 16 693 | 59 691 |
| 00-71-2-B48-11001 | PERSONNE REPOSABLE DES MARCHES PUBLICS (PRMP) VAKINANKARATRA | 15 071 | 14 021 | 14 740 | 17 025 | 60 857 |
| 00-71-2-B48-11707 | PERSONNE REPOSABLE DES MARCHES PUBLICS (PRMP) ITASY | 15 055 | 14 005 | 14 722 | 17 006 | 60 788 |
| 00-71-2-B48-11917 | PERSONNE REPOSABLE DES MARCHES PUBLICS (PRMP) BONGOLAVA | 16 558 | 15 508 | 16 304 | 18 832 | 67 202 |
| 00-71-2-B48-20101 | PERSONNE REPOSABLE DES MARCHES PUBLICS (PRMP) DIANA | 15 118 | 14 068 | 14 790 | 17 082 | 61 058 |
| 00-71-2-B48-20824 | PERSONNE REPOSABLE DES MARCHES PUBLICS (PRMP) SAVA | 13 300 | 12 250 | 12 878 | 14 875 | 53 303 |
| 00-71-2-B48-30101 | PERSONNE REPOSABLE DES MARCHES PUBLICS (PRMP) HAUTE MATSIATRA | 16 351 | 15 301 | 16 085 | 18 581 | 66 318 |
| 00-71-2-B48-30606 | PERSONNE REPOSABLE DES MARCHES PUBLICS (PRMP) AMORON' MANIA | 15 209 | 13 120 | 13 791 | 15 932 | 58 052 |
| 00-71-2-B48-30914 | PERSONNE REPOSABLE DES MARCHES PUBLICS (PRMP) ATSIMO-ATSINANANA | 13 808 | 12 758 | 13 412 | 15 492 | 55 470 |
| 00-71-2-B48-31307 | PERSONNE REPOSABLE DES MARCHES PUBLICS (PRMP) IHOROMBE | 13 341 | 12 691 | 13 342 | 15 410 | 54 784 |
| 00-71-2-B48-31623 | PERSONNE REPOSABLE DES MARCHES PUBLICS (PRMP) VATOVAVY-FITOVINANY | 16 977 | 15 927 | 16 745 | 19 341 | 68 990 |
| 00-71-2-B48-40101 | PERSONNE REPOSABLE DES MARCHES PUBLICS (PRMP) BOENY | 15 010 | 13 960 | 14 677 | 16 952 | 60 599 |
| 00-71-2-B48-40711 | PERSONNE REPOSABLE DES MARCHES PUBLICS (PRMP) SOFIA | 14 645 | 14 039 | 14 760 | 17 046 | 60 490 |
| 00-71-2-B48-41210 | PERSONNE REPOSABLE DES MARCHES PUBLICS (PRMP) BETSIBOKA | 19 229 | 18 179 | 19 112 | 22 076 | 78 596 |
| 00-71-2-B48-41312 | PERSONNE REPOSABLE DES MARCHES PUBLICS (PRMP) MELAKY | 14 583 | 13 533 | 14 225 | 16 434 | 58 775 |
| 00-71-2-B48-50101 | PERSONNE REPOSABLE DES MARCHES PUBLICS (PRMP) ATSIMO-ATSINANANA | 14 518 | 14 033 | 14 753 | 17 041 | 60 345 |
| 00-71-2-B48-50302 | PERSONNE REPOSABLE DES MARCHES PUBLICS (PRMP) ALAOTRA-MANGORO | 14 279 | 13 229 | 13 907 | 16 064 | 57 479 |
| 00-71-2-B48-50905 | PERSONNE REPOSABLE DES MARCHES PUBLICS (PRMP) ANALANJIROFO | 18 256 | 17 206 | 18 090 | 20 895 | 74 447 |
| 00-71-2-B48-60101 | PERSONNE REPOSABLE DES MARCHES PUBLICS (PRMP) ATSIMO-ANDREFANA | 16 414 | 15 364 | 16 153 | 18 658 | 66 589 |

Prévision Depenses par service - En Milliers d'Ariary

| Ministère/Institution-Mission-Programme | LFR 2021 | LFI 2022 | Prév 2023 | Prév 2024 | Total | |
|---|---|----------|-----------|-----------|--------|--------|
| 00-71-2-B48-60406 | PERSONNE REONSABLE DES MARCHES PUBLICS (PRMP) ANDROY | 14 250 | 13 615 | 14 313 | 16 533 | 58 711 |
| 00-71-2-B48-61424 | PERSONNE REONSABLE DES MARCHES PUBLICS (PRMP) ANOSY | 14 884 | 13 834 | 14 543 | 16 800 | 60 061 |
| 00-71-2-B48-61905 | PERSONNE REONSABLE DES MARCHES PUBLICS (PRMP) MENABE | 15 110 | 14 060 | 14 782 | 17 074 | 61 026 |
| 00-71-2-B49-10101 | UNITE MEDICO- SOCIALE REGIONALE (UMSR) ANALAMANGA | 2 481 | 2 481 | 2 607 | 3 010 | 10 579 |
| 00-71-2-B49-11001 | UNITE MEDICO- SOCIALE REGIONALE (UMSR) VAKINANKARATRA | 2 481 | 2 481 | 2 607 | 3 010 | 10 579 |
| 00-71-2-B49-11707 | UNITE MEDICO- SOCIALE REGIONALE (UMSR) ITASY | 2 481 | 2 481 | 2 607 | 3 010 | 10 579 |
| 00-71-2-B49-11917 | UNITE MEDICO- SOCIALE REGIONALE (UMSR) BONGOLAVA | 2 481 | 2 481 | 2 607 | 3 010 | 10 579 |
| 00-71-2-B49-20101 | UNITE MEDICO- SOCIALE REGIONALE (UMSR) DIANA | 2 481 | 2 481 | 2 607 | 3 010 | 10 579 |
| 00-71-2-B49-20824 | UNITE MEDICO- SOCIALE REGIONALE (UMSR) SAVA | 2 481 | 2 481 | 2 607 | 3 010 | 10 579 |
| 00-71-2-B49-30101 | UNITE MEDICO- SOCIALE REGIONALE (UMSR) HAUTE MATSIATRA | 2 481 | 2 481 | 2 607 | 3 010 | 10 579 |
| 00-71-2-B49-30606 | UNITE MEDICO- SOCIALE REGIONALE (UMSR) AMORONI MANIA | 2 481 | 2 481 | 2 607 | 3 010 | 10 579 |
| 00-71-2-B49-30914 | UNITE MEDICO- SOCIALE REGIONALE (UMSR) ATSIMO-ATSINANANA | 2 481 | 2 481 | 2 607 | 3 010 | 10 579 |
| 00-71-2-B49-31307 | UNITE MEDICO- SOCIALE REGIONALE (UMSR) IHOROMBE | 2 481 | 2 481 | 2 607 | 3 010 | 10 579 |
| 00-71-2-B49-31623 | UNITE MEDICO- SOCIALE REGIONALE (UMSR) VATOVAVY-FITOVINANY | 2 481 | 2 481 | 2 607 | 3 010 | 10 579 |
| 00-71-2-B49-40101 | UNITE MEDICO- SOCIALE REGIONALE (UMSR) BOENY | 2 481 | 2 481 | 2 607 | 3 010 | 10 579 |
| 00-71-2-B49-40711 | UNITE MEDICO- SOCIALE REGIONALE (UMSR) SOFIA | 2 481 | 2 481 | 2 607 | 3 010 | 10 579 |
| 00-71-2-B49-41210 | UNITE MEDICO- SOCIALE REGIONALE (UMSR) BETSIBOKA | 2 481 | 2 481 | 2 607 | 3 010 | 10 579 |
| 00-71-2-B49-41312 | UNITE MEDICO- SOCIALE REGIONALE (UMSR) MELAKY | 2 481 | 2 481 | 2 607 | 3 010 | 10 579 |
| 00-71-2-B49-50101 | UNITE MEDICO- SOCIALE REGIONALE (UMSR) ATSIANANA | 2 481 | 2 481 | 2 607 | 3 010 | 10 579 |
| 00-71-2-B49-50302 | UNITE MEDICO- SOCIALE REGIONALE (UMSR) ALAOTRA-MANGORO | 2 481 | 2 481 | 2 607 | 3 010 | 10 579 |
| 00-71-2-B49-50905 | UNITE MEDICO- SOCIALE REGIONALE (UMSR) ANALANJIROFO | 2 481 | 2 481 | 2 607 | 3 010 | 10 579 |
| 00-71-2-B49-60101 | UNITE MEDICO- SOCIALE REGIONALE (UMSR) ATSIMO-ANDREFANA | 2 481 | 2 481 | 2 607 | 3 010 | 10 579 |
| 00-71-2-B49-60406 | UNITE MEDICO- SOCIALE REGIONALE (UMSR) ANDROY | 2 481 | 2 481 | 2 607 | 3 010 | 10 579 |
| 00-71-2-B49-61424 | UNITE MEDICO- SOCIALE REGIONALE (UMSR) ANOSY | 2 481 | 2 481 | 2 607 | 3 010 | 10 579 |
| 00-71-2-B49-61905 | UNITE MEDICO- SOCIALE REGIONALE (UMSR) MENABE | 2 481 | 2 481 | 2 607 | 3 010 | 10 579 |
| 00-71-3-16A-10402 | SERVICE DE DISTRICT DE LA SANTE PUBLIQUE (SDSP) AMBATOLAMPY | 1 286 | 0 | 0 | 0 | 1 286 |
| 00-71-3-16A-10909 | SERVICE DE DISTRICT DE LA SANTE PUBLIQUE (SDSP) ANTANIFOTSY | 1 598 | 0 | 0 | 0 | 1 598 |
| 00-71-3-16A-11001 | SERVICE DE DISTRICT DE LA SANTE PUBLIQUE (SDSP) ANTSIRABE I | 495 | 0 | 0 | 0 | 495 |
| 00-71-3-16A-11101 | SERVICE DE DISTRICT DE LA SANTE PUBLIQUE (SDSP) ANTSIRABE II | 1 858 | 0 | 0 | 0 | 1 858 |
| 00-71-3-16A-11310 | SERVICE DE DISTRICT DE LA SANTE PUBLIQUE (SDSP) BETAFO | 1 330 | 0 | 0 | 0 | 1 330 |
| 00-71-3-16A-11404 | SERVICE DE DISTRICT DE LA SANTE PUBLIQUE (SDSP) FARATSIHO | 1 560 | 0 | 0 | 0 | 1 560 |
| 00-71-3-16A-12001 | SERVICE DE DISTRICT DE LA SANTE PUBLIQUE (SDSP) MANDOTO | 890 | 0 | 0 | 0 | 890 |
| 00-71-3-16A-20302 | SERVICE DE DISTRICT DE LA SANTE PUBLIQUE (SDSP) AMBANJA | 1 682 | 0 | 0 | 0 | 1 682 |
| 00-71-3-16A-20705 | SERVICE DE DISTRICT DE LA SANTE PUBLIQUE (SDSP) NOSY-BE | 759 | 0 | 0 | 0 | 759 |
| 00-71-3-16A-31307 | SERVICE DE DISTRICT DE LA SANTE PUBLIQUE (SDSP) IHOSY | 1 198 | 0 | 0 | 0 | 1 198 |
| 00-71-3-16A-31502 | SERVICE DE DISTRICT DE LA SANTE PUBLIQUE (SDSP) IVOHIBE | 539 | 0 | 0 | 0 | 539 |
| 00-71-3-16A-40504 | SERVICE DE DISTRICT DE LA SANTE PUBLIQUE (SDSP) ANALALAVA | 1 418 | 0 | 0 | 0 | 1 418 |
| 00-71-3-16A-40711 | SERVICE DE DISTRICT DE LA SANTE PUBLIQUE (SDSP) ANTSOHIHY | 1 461 | 0 | 0 | 0 | 1 461 |
| 00-71-3-16A-40907 | SERVICE DE DISTRICT DE LA SANTE PUBLIQUE (SDSP) BEFANDRIANA NORD | 2 034 | 0 | 0 | 0 | 2 034 |
| 00-71-3-16A-41405 | SERVICE DE DISTRICT DE LA SANTE PUBLIQUE (SDSP) MAMPIKONY | 934 | 0 | 0 | 0 | 934 |
| 00-71-3-16A-41910 | SERVICE DE DISTRICT DE LA SANTE PUBLIQUE (SDSP) BORIZINY | 1 242 | 0 | 0 | 0 | 1 242 |
| 00-71-3-16A-50405 | SERVICE DE DISTRICT DE LA SANTE PUBLIQUE (SDSP) AMPARAFARAVOLA | 1 506 | 0 | 0 | 0 | 1 506 |
| 00-71-3-16A-60406 | SERVICE DE DISTRICT DE LA SANTE PUBLIQUE (SDSP) AMBOVOMBE ANDROY | 1 742 | 0 | 0 | 0 | 1 742 |
| 00-71-3-16A-60714 | SERVICE DE DISTRICT DE LA SANTE PUBLIQUE (SDSP) BEKILY | 1 286 | 0 | 0 | 0 | 1 286 |
| 00-71-3-16A-60901 | SERVICE DE DISTRICT DE LA SANTE PUBLIQUE (SDSP) BELOHA | 846 | 0 | 0 | 0 | 846 |
| 00-71-3-16A-62105 | SERVICE DE DISTRICT DE LA SANTE PUBLIQUE (SDSP) TSIHOMBE | 846 | 0 | 0 | 0 | 846 |
| 00-71-3-16C-10909 | CENTRE HOSPITALIER DE REFERENCE DE DISTRICT (CHRD) ANTANIFOTSY | 121 | 0 | 0 | 0 | 121 |
| 00-71-3-16C-11310 | CENTRE HOSPITALIER DE REFERENCE DE DISTRICT (CHRD) BETAFO | 219 | 0 | 0 | 0 | 219 |
| 00-71-3-16C-12001 | CENTRE HOSPITALIER DE REFERENCE DE DISTRICT (CHRD) MANDOTO | 121 | 0 | 0 | 0 | 121 |
| 00-71-3-16C-31102 | CENTRE HOSPITALIER DE REFERENCE DE DISTRICT (CHRD) IAKORA | 378 | 0 | 0 | 0 | 378 |
| 00-71-3-16C-31502 | CENTRE HOSPITALIER DE REFERENCE DE DISTRICT (CHRD) IVOHIBE | 288 | 0 | 0 | 0 | 288 |
| 00-71-3-16C-40907 | CENTRE HOSPITALIER DE REFERENCE DE DISTRICT (CHRD) BEFANDRIANA NORD | 369 | 0 | 0 | 0 | 369 |

Prévision Depenses par service - En Milliers d'Ariary

| Ministère/Institution-Mission-Programme | LF 2021 | LFI 2022 | Prév 2023 | Prév 2024 | Total | |
|---|---|----------|-----------|-----------|--------|---------|
| 00-71-3-16C-41405 | CENTRE HOSPITALIER DE REFERENCE DE DISTRICT (CHRD) MAMPIKONY | 189 | 0 | 0 | 0 | 189 |
| 00-71-3-16C-41910 | CENTRE HOSPITALIER DE REFERENCE DE DISTRICT (CHRD) BORIZINY | 335 | 0 | 0 | 0 | 335 |
| 00-71-3-16C-60901 | CENTRE HOSPITALIER DE REFERENCE DE DISTRICT (CHRD) BELOHA | 461 | 0 | 0 | 0 | 461 |
| 00-71-3-16C-62105 | CENTRE HOSPITALIER DE REFERENCE DE DISTRICT (CHRD) TSIHOMBE | 377 | 0 | 0 | 0 | 377 |
| 00-71-3-16E-61206 | CENTRE HOSPITALIER DE REFERENCE DE DISTRICT (CHRD) DE BEZAHA | 650 | 0 | 0 | 0 | 650 |
| 00-71-3-B4A-10101 | SERVICE DE DISTRICT DE LA SANTE PUBLIQUE (SDSP) ANTANANARIVO RENIVOITRA | 23 001 | 27 181 | 28 577 | 33 010 | 111 769 |
| 00-71-3-B4A-10201 | SERVICE DE DISTRICT DE LA SANTE PUBLIQUE (SDSP) ANTANANARIVO ATSIMONDRANO | 28 099 | 32 904 | 34 596 | 39 961 | 135 560 |
| 00-71-3-B4A-10301 | SERVICE DE DISTRICT DE LA SANTE PUBLIQUE (SDSP) ANTANANARIVO AVARADRANO | 32 470 | 34 460 | 36 230 | 41 849 | 145 009 |
| 00-71-3-B4A-10402 | SERVICE DE DISTRICT DE LA SANTE PUBLIQUE (SDSP) AMBATOLAMPY | 22 778 | 28 137 | 29 582 | 34 171 | 114 668 |
| 00-71-3-B4A-10503 | SERVICE DE DISTRICT DE LA SANTE PUBLIQUE (SDSP) AMBOHIDRATRIMO | 29 288 | 33 729 | 35 462 | 40 965 | 139 444 |
| 00-71-3-B4A-10605 | SERVICE DE DISTRICT DE LA SANTE PUBLIQUE (SDSP) ANDRAMASINA | 23 795 | 28 725 | 30 199 | 34 886 | 117 605 |
| 00-71-3-B4A-10707 | SERVICE DE DISTRICT DE LA SANTE PUBLIQUE (SDSP) ANJOZOROBE | 31 801 | 36 432 | 38 304 | 44 245 | 150 782 |
| 00-71-3-B4A-10803 | SERVICE DE DISTRICT DE LA SANTE PUBLIQUE (SDSP) ANKAZOBE | 26 548 | 31 443 | 33 057 | 38 187 | 129 235 |
| 00-71-3-B4A-10909 | SERVICE DE DISTRICT DE LA SANTE PUBLIQUE (SDSP) ANTANIFOTSY | 23 429 | 29 549 | 31 069 | 35 887 | 119 934 |
| 00-71-3-B4A-11001 | SERVICE DE DISTRICT DE LA SANTE PUBLIQUE (SDSP) ANTSIRABE I | 18 974 | 24 441 | 25 694 | 29 682 | 98 791 |
| 00-71-3-B4A-11101 | SERVICE DE DISTRICT DE LA SANTE PUBLIQUE (SDSP) ANTSIRABE II | 28 885 | 35 631 | 37 461 | 43 272 | 145 249 |
| 00-71-3-B4A-11212 | SERVICE DE DISTRICT DE LA SANTE PUBLIQUE (SDSP) ARIVONIMAMO | 31 340 | 36 280 | 38 146 | 44 061 | 149 827 |
| 00-71-3-B4A-11310 | SERVICE DE DISTRICT DE LA SANTE PUBLIQUE (SDSP) BETAFO | 27 934 | 34 194 | 35 951 | 41 526 | 139 605 |
| 00-71-3-B4A-11404 | SERVICE DE DISTRICT DE LA SANTE PUBLIQUE (SDSP) FARATSIHO | 24 292 | 30 305 | 31 861 | 36 803 | 123 261 |
| 00-71-3-B4A-11503 | SERVICE DE DISTRICT DE LA SANTE PUBLIQUE (SDSP) FENOARIVO BE | 31 186 | 36 092 | 37 946 | 43 831 | 149 055 |
| 00-71-3-B4A-11615 | SERVICE DE DISTRICT DE LA SANTE PUBLIQUE (SDSP) MANJAKANDRIANA | 35 667 | 40 497 | 42 580 | 49 182 | 167 926 |
| 00-71-3-B4A-11707 | SERVICE DE DISTRICT DE LA SANTE PUBLIQUE (SDSP) MIARINARIVO | 29 263 | 34 208 | 35 966 | 41 545 | 140 982 |
| 00-71-3-B4A-11813 | SERVICE DE DISTRICT DE LA SANTE PUBLIQUE (SDSP) SOAVINANDRIANA | 29 423 | 34 331 | 36 096 | 41 694 | 141 544 |
| 00-71-3-B4A-11917 | SERVICE DE DISTRICT DE LA SANTE PUBLIQUE (SDSP) TSIROANOMANDIDY | 35 677 | 40 607 | 42 694 | 49 317 | 168 295 |
| 00-71-3-B4A-12001 | SERVICE DE DISTRICT DE LA SANTE PUBLIQUE (SDSP) MANDOTO | 24 927 | 30 760 | 32 340 | 37 356 | 125 383 |
| 00-71-3-B4A-20101 | SERVICE DE DISTRICT DE LA SANTE PUBLIQUE (SDSP) ANTSIRANANA I | 18 524 | 23 449 | 24 652 | 28 477 | 95 102 |
| 00-71-3-B4A-20201 | SERVICE DE DISTRICT DE LA SANTE PUBLIQUE (SDSP) ANTSIRANANA II | 31 493 | 36 493 | 38 368 | 44 320 | 150 674 |
| 00-71-3-B4A-20302 | SERVICE DE DISTRICT DE LA SANTE PUBLIQUE (SDSP) AMBANJA | 34 727 | 41 289 | 43 410 | 50 145 | 169 571 |
| 00-71-3-B4A-20404 | SERVICE DE DISTRICT DE LA SANTE PUBLIQUE (SDSP) AMBILOBE | 30 026 | 34 926 | 36 720 | 42 416 | 144 088 |
| 00-71-3-B4A-20504 | SERVICE DE DISTRICT DE LA SANTE PUBLIQUE (SDSP) ANDAPA | 32 554 | 37 448 | 39 374 | 45 480 | 154 856 |
| 00-71-3-B4A-20606 | SERVICE DE DISTRICT DE LA SANTE PUBLIQUE (SDSP) ANTALAHA | 36 339 | 41 235 | 43 354 | 50 080 | 171 008 |
| 00-71-3-B4A-20705 | SERVICE DE DISTRICT DE LA SANTE PUBLIQUE (SDSP) NOSY-BE | 29 611 | 35 270 | 37 082 | 42 832 | 144 795 |
| 00-71-3-B4A-20824 | SERVICE DE DISTRICT DE LA SANTE PUBLIQUE (SDSP) SAMBAVA | 43 355 | 45 540 | 47 881 | 55 308 | 192 084 |
| 00-71-3-B4A-20919 | SERVICE DE DISTRICT DE LA SANTE PUBLIQUE (SDSP) VOHEMAR | 47 280 | 47 694 | 50 146 | 57 923 | 203 043 |
| 00-71-3-B4A-30101 | SERVICE DE DISTRICT DE LA SANTE PUBLIQUE (SDSP) FIANARANTSOA I | 21 378 | 26 348 | 27 698 | 31 997 | 107 421 |
| 00-71-3-B4A-30202 | SERVICE DE DISTRICT DE LA SANTE PUBLIQUE (SDSP) VOHIBATO | 26 708 | 31 668 | 33 295 | 38 460 | 130 131 |
| 00-71-3-B4A-30218 | SERVICE DE DISTRICT DE LA SANTE PUBLIQUE (SDSP) ISANDRA | 22 135 | 27 080 | 28 470 | 32 887 | 110 572 |
| 00-71-3-B4A-30226 | SERVICE DE DISTRICT DE LA SANTE PUBLIQUE (SDSP) LALANGINA | 23 979 | 28 979 | 30 468 | 35 193 | 118 619 |
| 00-71-3-B4A-30301 | SERVICE DE DISTRICT DE LA SANTE PUBLIQUE (SDSP) AMBALAVAO | 29 382 | 32 797 | 34 481 | 39 830 | 136 490 |
| 00-71-3-B4A-30401 | SERVICE DE DISTRICT DE LA SANTE PUBLIQUE (SDSP) AMBATOFINANDRAHANA | 34 531 | 35 863 | 37 706 | 43 555 | 151 655 |
| 00-71-3-B4A-30503 | SERVICE DE DISTRICT DE LA SANTE PUBLIQUE (SDSP) AMBOHIMAHASOA | 24 731 | 29 691 | 31 216 | 36 058 | 121 696 |
| 00-71-3-B4A-30606 | SERVICE DE DISTRICT DE LA SANTE PUBLIQUE (SDSP) AMBOSITRA | 35 252 | 46 207 | 48 584 | 56 119 | 186 162 |
| 00-71-3-B4A-30703 | SERVICE DE DISTRICT DE LA SANTE PUBLIQUE (SDSP) BEFOTAKA SUD | 21 907 | 26 853 | 28 231 | 32 611 | 109 602 |
| 00-71-3-B4A-30804 | SERVICE DE DISTRICT DE LA SANTE PUBLIQUE (SDSP) FANDRIANA | 35 825 | 38 850 | 40 845 | 47 183 | 162 703 |
| 00-71-3-B4A-30914 | SERVICE DE DISTRICT DE LA SANTE PUBLIQUE (SDSP) FARAFANGANA | 36 252 | 41 172 | 43 289 | 50 002 | 170 715 |
| 00-71-3-B4A-31007 | SERVICE DE DISTRICT DE LA SANTE PUBLIQUE (SDSP) IKONGO | 28 240 | 33 155 | 34 859 | 40 265 | 136 519 |
| 00-71-3-B4A-31102 | SERVICE DE DISTRICT DE LA SANTE PUBLIQUE (SDSP) IAKORA | 22 159 | 27 109 | 28 502 | 32 921 | 110 691 |
| 00-71-3-B4A-31208 | SERVICE DE DISTRICT DE LA SANTE PUBLIQUE (SDSP) IFANADIANA | 26 202 | 31 137 | 32 737 | 37 815 | 127 891 |
| 00-71-3-B4A-31307 | SERVICE DE DISTRICT DE LA SANTE PUBLIQUE (SDSP) IHOSY | 28 537 | 34 638 | 36 417 | 42 066 | 141 658 |
| 00-71-3-B4A-31403 | SERVICE DE DISTRICT DE LA SANTE PUBLIQUE (SDSP) IKALAMAVONY | 23 537 | 28 512 | 29 976 | 34 627 | 116 652 |
| 00-71-3-B4A-31502 | SERVICE DE DISTRICT DE LA SANTE PUBLIQUE (SDSP) IVOHIBE | 18 367 | 23 856 | 25 079 | 28 970 | 96 272 |
| 00-71-3-B4A-31623 | SERVICE DE DISTRICT DE LA SANTE PUBLIQUE (SDSP) MANAKARA | 38 034 | 42 964 | 45 172 | 52 179 | 178 349 |

Prévision Depenses par service - En Milliers d'Ariary

| Ministère/Institution-Mission-Programme | LF 2021 | LFI 2022 | Prév 2023 | Prév 2024 | Total | |
|---|---|----------|-----------|-----------|--------|---------|
| 00-71-3-B4A-31715 | SERVICE DE DISTRICT DE LA SANTE PUBLIQUE (SDSP) MANANJARY | 36 020 | 40 935 | 43 040 | 49 714 | 169 709 |
| 00-71-3-B4A-31805 | SERVICE DE DISTRICT DE LA SANTE PUBLIQUE (SDSP) MIDONGY SUD | 23 595 | 28 509 | 29 972 | 34 623 | 116 699 |
| 00-71-3-B4A-31907 | SERVICE DE DISTRICT DE LA SANTE PUBLIQUE (SDSP) NOSIVARIKA | 30 724 | 35 649 | 37 482 | 43 295 | 147 150 |
| 00-71-3-B4A-32024 | SERVICE DE DISTRICT DE LA SANTE PUBLIQUE (SDSP) VANGAINDRANO | 39 141 | 44 081 | 46 347 | 53 535 | 183 104 |
| 00-71-3-B4A-32115 | SERVICE DE DISTRICT DE LA SANTE PUBLIQUE (SDSP) VOHIPENO | 26 994 | 31 939 | 33 580 | 38 788 | 131 301 |
| 00-71-3-B4A-32216 | SERVICE DE DISTRICT DE LA SANTE PUBLIQUE (SDSP) VONDROZO | 27 414 | 32 349 | 34 012 | 39 286 | 133 061 |
| 00-71-3-B4A-32301 | SERVICE DE DISTRICT DE LA SANTE PUBLIQUE (SDSP) MANANDRIANA | 26 541 | 27 732 | 29 156 | 33 679 | 117 108 |
| 00-71-3-B4A-40101 | SERVICE DE DISTRICT DE LA SANTE PUBLIQUE (SDSP) MAHAJANGA I | 18 397 | 22 263 | 23 406 | 27 037 | 91 103 |
| 00-71-3-B4A-40202 | SERVICE DE DISTRICT DE LA SANTE PUBLIQUE (SDSP) MAHAJANGA II | 32 131 | 37 081 | 38 987 | 45 034 | 153 233 |
| 00-71-3-B4A-40301 | SERVICE DE DISTRICT DE LA SANTE PUBLIQUE (SDSP) AMBATO-BOENI | 24 597 | 29 597 | 31 119 | 35 944 | 121 257 |
| 00-71-3-B4A-40401 | SERVICE DE DISTRICT DE LA SANTE PUBLIQUE (SDSP) AMBATOMAINTY | 19 372 | 24 321 | 25 570 | 29 535 | 98 798 |
| 00-71-3-B4A-40504 | SERVICE DE DISTRICT DE LA SANTE PUBLIQUE (SDSP) ANALALAVA | 33 613 | 39 926 | 41 979 | 48 489 | 164 007 |
| 00-71-3-B4A-40601 | SERVICE DE DISTRICT DE LA SANTE PUBLIQUE (SDSP) ANTSALOVA | 19 411 | 24 326 | 25 574 | 29 542 | 98 853 |
| 00-71-3-B4A-40711 | SERVICE DE DISTRICT DE LA SANTE PUBLIQUE (SDSP) ANTSOIHY | 32 896 | 35 598 | 37 427 | 43 232 | 149 153 |
| 00-71-3-B4A-40810 | SERVICE DE DISTRICT DE LA SANTE PUBLIQUE (SDSP) BEALANANA | 27 505 | 32 435 | 34 100 | 39 392 | 133 432 |
| 00-71-3-B4A-40907 | SERVICE DE DISTRICT DE LA SANTE PUBLIQUE (SDSP) BEFANDRIANA NORD | 37 380 | 44 329 | 46 607 | 53 837 | 182 153 |
| 00-71-3-B4A-41004 | SERVICE DE DISTRICT DE LA SANTE PUBLIQUE (SDSP) BESALAMPY | 19 835 | 24 748 | 26 016 | 30 053 | 100 652 |
| 00-71-3-B4A-41104 | SERVICE DE DISTRICT DE LA SANTE PUBLIQUE (SDSP) KANDREHO | 22 745 | 27 710 | 29 133 | 33 650 | 113 238 |
| 00-71-3-B4A-41210 | SERVICE DE DISTRICT DE LA SANTE PUBLIQUE (SDSP) MAEVATANANA | 30 974 | 35 919 | 37 764 | 43 623 | 148 280 |
| 00-71-3-B4A-41312 | SERVICE DE DISTRICT DE LA SANTE PUBLIQUE (SDSP) MAINTIRANO | 21 917 | 26 863 | 28 243 | 32 623 | 109 646 |
| 00-71-3-B4A-41405 | SERVICE DE DISTRICT DE LA SANTE PUBLIQUE (SDSP) MAMPIKONY | 27 926 | 30 802 | 32 385 | 37 407 | 128 520 |
| 00-71-3-B4A-41518 | SERVICE DE DISTRICT DE LA SANTE PUBLIQUE (SDSP) MANDRITSARA | 31 399 | 36 319 | 38 184 | 44 109 | 150 011 |
| 00-71-3-B4A-41610 | SERVICE DE DISTRICT DE LA SANTE PUBLIQUE (SDSP) MAROVOAY | 25 288 | 30 203 | 31 756 | 36 680 | 123 927 |
| 00-71-3-B4A-41707 | SERVICE DE DISTRICT DE LA SANTE PUBLIQUE (SDSP) MITSINJO | 27 126 | 29 569 | 31 088 | 35 910 | 123 693 |
| 00-71-3-B4A-41803 | SERVICE DE DISTRICT DE LA SANTE PUBLIQUE (SDSP) MORAFENOBE | 20 750 | 25 674 | 26 991 | 31 179 | 104 594 |
| 00-71-3-B4A-41910 | SERVICE DE DISTRICT DE LA SANTE PUBLIQUE (SDSP) BORIZINY | 29 556 | 35 728 | 37 564 | 43 389 | 146 237 |
| 00-71-3-B4A-42003 | SERVICE DE DISTRICT DE LA SANTE PUBLIQUE (SDSP) SOALALA | 26 422 | 31 337 | 32 948 | 38 056 | 128 763 |
| 00-71-3-B4A-42112 | SERVICE DE DISTRICT DE LA SANTE PUBLIQUE (SDSP) TSARATANANA | 31 846 | 36 731 | 38 620 | 44 609 | 151 806 |
| 00-71-3-B4A-50101 | SERVICE DE DISTRICT DE LA SANTE PUBLIQUE (SDSP) TOAMASINA I | 19 042 | 24 007 | 25 240 | 29 155 | 97 444 |
| 00-71-3-B4A-50216 | SERVICE DE DISTRICT DE LA SANTE PUBLIQUE (SDSP) TOAMASINA II | 34 879 | 39 849 | 41 897 | 48 395 | 165 020 |
| 00-71-3-B4A-50302 | SERVICE DE DISTRICT DE LA SANTE PUBLIQUE (SDSP) AMBATONDRAZAKA | 46 656 | 51 556 | 54 208 | 62 614 | 215 034 |
| 00-71-3-B4A-50405 | SERVICE DE DISTRICT DE LA SANTE PUBLIQUE (SDSP) AMPARAFARAVOLA | 30 343 | 36 849 | 38 743 | 44 751 | 150 686 |
| 00-71-3-B4A-50501 | SERVICE DE DISTRICT DE LA SANTE PUBLIQUE (SDSP) ANDILAMENA | 26 352 | 29 840 | 31 373 | 36 239 | 123 804 |
| 00-71-3-B4A-50605 | SERVICE DE DISTRICT DE LA SANTE PUBLIQUE (SDSP) ANOSIBE AN'ALA | 31 724 | 32 636 | 34 314 | 39 636 | 138 310 |
| 00-71-3-B4A-50701 | SERVICE DE DISTRICT DE LA SANTE PUBLIQUE (SDSP) ANTANAMBAO MANAMPOTSY | 30 272 | 35 222 | 37 032 | 42 775 | 145 301 |
| 00-71-3-B4A-50815 | SERVICE DE DISTRICT DE LA SANTE PUBLIQUE (SDSP) BRICKAVILLE | 30 924 | 35 814 | 37 654 | 43 495 | 147 887 |
| 00-71-3-B4A-50905 | SERVICE DE DISTRICT DE LA SANTE PUBLIQUE (SDSP) FENOARIVO EST | 27 964 | 32 912 | 34 602 | 39 970 | 135 448 |
| 00-71-3-B4A-51008 | SERVICE DE DISTRICT DE LA SANTE PUBLIQUE (SDSP) MAHANORO | 35 074 | 37 147 | 39 056 | 45 115 | 156 392 |
| 00-71-3-B4A-51107 | SERVICE DE DISTRICT DE LA SANTE PUBLIQUE (SDSP) MANANARA NORD | 27 634 | 32 594 | 34 266 | 39 582 | 134 076 |
| 00-71-3-B4A-51206 | SERVICE DE DISTRICT DE LA SANTE PUBLIQUE (SDSP) MAROANTSETRA | 41 849 | 46 793 | 49 200 | 56 829 | 194 671 |
| 00-71-3-B4A-51311 | SERVICE DE DISTRICT DE LA SANTE PUBLIQUE (SDSP) MAROLAMBO | 33 038 | 37 998 | 39 951 | 46 146 | 157 133 |
| 00-71-3-B4A-51417 | SERVICE DE DISTRICT DE LA SANTE PUBLIQUE (SDSP) MORAMANGA | 36 542 | 41 432 | 43 563 | 50 317 | 171 854 |
| 00-71-3-B4A-51501 | SERVICE DE DISTRICT DE LA SANTE PUBLIQUE (SDSP) SAINTE-MARIE | 26 833 | 31 771 | 33 403 | 38 583 | 130 590 |
| 00-71-3-B4A-51609 | SERVICE DE DISTRICT DE LA SANTE PUBLIQUE (SDSP) SOANIERANA-IVONGO | 29 625 | 34 585 | 36 362 | 42 002 | 142 574 |
| 00-71-3-B4A-51716 | SERVICE DE DISTRICT DE LA SANTE PUBLIQUE (SDSP) VATOMANDRY | 30 559 | 35 429 | 37 250 | 43 028 | 146 266 |
| 00-71-3-B4A-51810 | SERVICE DE DISTRICT DE LA SANTE PUBLIQUE (SDSP) VAVATENINA | 30 813 | 35 741 | 37 576 | 43 405 | 147 535 |
| 00-71-3-B4A-60101 | SERVICE DE DISTRICT DE LA SANTE PUBLIQUE (SDSP) TOLIARA I | 21 494 | 26 464 | 27 823 | 32 138 | 107 919 |
| 00-71-3-B4A-60201 | SERVICE DE DISTRICT DE LA SANTE PUBLIQUE (SDSP) TOLIARA II | 37 552 | 42 477 | 44 661 | 51 587 | 176 277 |
| 00-71-3-B4A-60301 | SERVICE DE DISTRICT DE LA SANTE PUBLIQUE (SDSP) AMBOASARY SUD | 37 483 | 42 420 | 44 601 | 51 518 | 176 022 |
| 00-71-3-B4A-60406 | SERVICE DE DISTRICT DE LA SANTE PUBLIQUE (SDSP) AMBOVOMBE ANDROY | 29 193 | 35 363 | 37 181 | 42 947 | 144 684 |
| 00-71-3-B4A-60502 | SERVICE DE DISTRICT DE LA SANTE PUBLIQUE (SDSP) AMPANIHY | 28 292 | 33 167 | 34 872 | 40 280 | 136 611 |
| 00-71-3-B4A-60602 | SERVICE DE DISTRICT DE LA SANTE PUBLIQUE (SDSP) ANKAZOABO SUD | 26 132 | 31 072 | 32 669 | 37 735 | 127 608 |

Prévision Depenses par service - En Milliers d'Ariary

| Ministère/Institution-Mission-Programme | LF 2021 | LFI 2022 | Prév 2023 | Prév 2024 | Total | |
|---|--|----------|-----------|-----------|--------|---------|
| 00-71-3-B4A-60714 | SERVICE DE DISTRICT DE LA SANTE PUBLIQUE (SDSP) BEKILY | 23 788 | 32 004 | 33 647 | 38 868 | 128 307 |
| 00-71-3-B4A-60807 | SERVICE DE DISTRICT DE LA SANTE PUBLIQUE (SDSP) BELO-TSIRIBIHINA | 27 526 | 32 476 | 34 146 | 39 440 | 133 588 |
| 00-71-3-B4A-60901 | SERVICE DE DISTRICT DE LA SANTE PUBLIQUE (SDSP) BELOHA | 27 901 | 33 657 | 35 385 | 40 875 | 137 818 |
| 00-71-3-B4A-61001 | SERVICE DE DISTRICT DE LA SANTE PUBLIQUE (SDSP) BENENITRA | 24 863 | 29 808 | 31 338 | 36 198 | 122 207 |
| 00-71-3-B4A-61102 | SERVICE DE DISTRICT DE LA SANTE PUBLIQUE (SDSP) BEROROHA | 25 795 | 30 730 | 32 309 | 37 320 | 126 154 |
| 00-71-3-B4A-61205 | SERVICE DE DISTRICT DE LA SANTE PUBLIQUE (SDSP) BETIOKY | 33 938 | 38 793 | 40 788 | 47 113 | 160 632 |
| 00-71-3-B4A-61308 | SERVICE DE DISTRICT DE LA SANTE PUBLIQUE (SDSP) BETROKA | 31 666 | 36 555 | 38 434 | 44 394 | 151 049 |
| 00-71-3-B4A-61424 | SERVICE DE DISTRICT DE LA SANTE PUBLIQUE (SDSP) TAOLAGNARO | 43 018 | 44 956 | 47 268 | 54 597 | 189 839 |
| 00-71-3-B4A-61507 | SERVICE DE DISTRICT DE LA SANTE PUBLIQUE (SDSP) MAHABO | 20 624 | 25 624 | 26 940 | 31 120 | 104 308 |
| 00-71-3-B4A-61605 | SERVICE DE DISTRICT DE LA SANTE PUBLIQUE (SDSP) MANJA | 21 777 | 26 722 | 28 093 | 32 451 | 109 043 |
| 00-71-3-B4A-61713 | SERVICE DE DISTRICT DE LA SANTE PUBLIQUE (SDSP) MIANDRIVAZO | 31 979 | 36 909 | 38 806 | 44 823 | 152 517 |
| 00-71-3-B4A-61806 | SERVICE DE DISTRICT DE LA SANTE PUBLIQUE (SDSP) MOROMBE | 27 308 | 32 198 | 33 851 | 39 102 | 132 459 |
| 00-71-3-B4A-61905 | SERVICE DE DISTRICT DE LA SANTE PUBLIQUE (SDSP) MORONDAVA | 27 068 | 32 028 | 33 673 | 38 897 | 131 666 |
| 00-71-3-B4A-62010 | SERVICE DE DISTRICT DE LA SANTE PUBLIQUE (SDSP) SAKARAH | 21 515 | 26 430 | 27 787 | 32 098 | 107 830 |
| 00-71-3-B4A-62105 | SERVICE DE DISTRICT DE LA SANTE PUBLIQUE (SDSP) TSIHOMBE | 22 735 | 28 509 | 29 971 | 34 622 | 115 837 |
| 00-71-3-B4D-10101 | CENTRE HOSPITALIER DE REFERENCE DE DISTRICT (CHRD) AMBOHIDROA | 0 | 14 928 | 15 694 | 18 127 | 48 749 |
| 00-71-3-B4D-10201 | CENTRE HOSPITALIER DE REFERENCE DE DISTRICT (CHRD) ITAOSY | 47 545 | 47 545 | 49 989 | 57 743 | 202 822 |
| 00-71-3-B4D-10301 | CENTRE HOSPITALIER DE REFERENCE DE DISTRICT (CHRD) ANOSY AVARATRA AVARADRANO | 37 930 | 37 930 | 39 877 | 46 062 | 161 799 |
| 00-71-3-B4D-10402 | CENTRE HOSPITALIER DE REFERENCE DE DISTRICT (CHRD) AMBATOLAMPY | 35 605 | 35 605 | 37 434 | 43 237 | 151 881 |
| 00-71-3-B4D-10605 | CENTRE HOSPITALIER DE REFERENCE DE DISTRICT (CHRD) ANDRAMASINA | 0 | 10 872 | 11 427 | 13 202 | 35 501 |
| 00-71-3-B4D-10707 | CENTRE HOSPITALIER DE REFERENCE DE DISTRICT (CHRD) ANJOZOROBE | 0 | 9 481 | 9 966 | 11 512 | 30 959 |
| 00-71-3-B4D-10803 | CENTRE HOSPITALIER DE REFERENCE DE DISTRICT (CHRD) ANKAZOBE | 32 721 | 32 721 | 34 402 | 39 735 | 139 579 |
| 00-71-3-B4D-10909 | CENTRE HOSPITALIER DE REFERENCE DE DISTRICT (CHRD) ANTANIFOTSY | 0 | 10 296 | 10 823 | 12 501 | 33 620 |
| 00-71-3-B4D-11212 | CENTRE HOSPITALIER DE REFERENCE DE DISTRICT (CHRD) ARIVONIMAMO | 0 | 10 175 | 10 696 | 12 354 | 33 225 |
| 00-71-3-B4D-11310 | CENTRE HOSPITALIER DE REFERENCE DE DISTRICT (CHRD) BETAFO | 0 | 10 515 | 11 054 | 12 767 | 34 336 |
| 00-71-3-B4D-11404 | CENTRE HOSPITALIER DE REFERENCE DE DISTRICT (CHRD) FARATSIHO | 35 740 | 35 740 | 37 575 | 43 403 | 152 458 |
| 00-71-3-B4D-11503 | CENTRE HOSPITALIER DE REFERENCE DE DISTRICT (CHRD) FENOARIVOBE | 31 611 | 31 611 | 33 231 | 38 387 | 134 840 |
| 00-71-3-B4D-11615 | CENTRE HOSPITALIER DE REFERENCE DE DISTRICT (CHRD) MANJAKANDRIANA | 38 418 | 38 418 | 40 391 | 46 656 | 163 883 |
| 00-71-3-B4D-11813 | CENTRE HOSPITALIER DE REFERENCE DE DISTRICT (CHRD) SOAVINANDRIANA | 34 076 | 34 076 | 35 826 | 41 382 | 145 360 |
| 00-71-3-B4D-20204 | CENTRE HOSPITALIER DE REFERENCE DE DISTRICT (CHRD) ANIVORANO NORD | 0 | 38 600 | 40 584 | 46 878 | 126 062 |
| 00-71-3-B4D-20302 | CENTRE HOSPITALIER DE REFERENCE DE DISTRICT (CHRD) AMBANJA | 33 938 | 33 938 | 35 679 | 41 211 | 144 766 |
| 00-71-3-B4D-20404 | CENTRE HOSPITALIER DE REFERENCE DE DISTRICT (CHRD) AMBILOBE | 31 277 | 31 277 | 32 883 | 37 984 | 133 421 |
| 00-71-3-B4D-20504 | CENTRE HOSPITALIER DE REFERENCE DE DISTRICT (CHRD) ANDAPA | 30 511 | 30 511 | 32 073 | 37 049 | 130 144 |
| 00-71-3-B4D-20606 | CENTRE HOSPITALIER DE REFERENCE DE DISTRICT (CHRD) ANTALAHA | 40 350 | 40 350 | 42 420 | 49 002 | 172 122 |
| 00-71-3-B4D-20705 | CENTRE HOSPITALIER DE REFERENCE DE DISTRICT (CHRD) NOSY-BE | 33 589 | 33 589 | 35 312 | 40 787 | 143 277 |
| 00-71-3-B4D-20919 | CENTRE HOSPITALIER DE REFERENCE DE DISTRICT (CHRD) VOHEMAR | 36 949 | 36 949 | 38 846 | 44 873 | 157 617 |
| 00-71-3-B4D-30301 | CENTRE HOSPITALIER DE REFERENCE DE DISTRICT (CHRD) AMBALAVAO | 64 971 | 64 971 | 68 314 | 78 905 | 277 161 |
| 00-71-3-B4D-30401 | CENTRE HOSPITALIER DE REFERENCE DE DISTRICT (CHRD) AMBATOFINANDRAHANA | 29 932 | 29 932 | 31 469 | 36 351 | 127 684 |
| 00-71-3-B4D-30503 | CENTRE HOSPITALIER DE REFERENCE DE DISTRICT (CHRD) AMBOHIMAHASOA | 30 018 | 30 018 | 31 559 | 36 455 | 128 050 |
| 00-71-3-B4D-30703 | CENTRE HOSPITALIER DE REFERENCE DE DISTRICT (CHRD) BEFOTAKA | 0 | 7 192 | 7 560 | 8 731 | 23 483 |
| 00-71-3-B4D-30804 | CENTRE HOSPITALIER DE REFERENCE DE DISTRICT (CHRD) FANDRIANA | 33 081 | 33 081 | 34 781 | 40 172 | 141 115 |
| 00-71-3-B4D-31007 | CENTRE HOSPITALIER DE REFERENCE DE DISTRICT (CHRD) IKONGO | 36 071 | 36 071 | 37 926 | 43 809 | 153 877 |
| 00-71-3-B4D-31102 | CENTRE HOSPITALIER DE REFERENCE DE DISTRICT (CHRD) IAKORA | 0 | 7 570 | 7 958 | 9 190 | 24 718 |
| 00-71-3-B4D-31208 | CENTRE HOSPITALIER DE REFERENCE DE DISTRICT (CHRD) IFANADIANA | 34 025 | 34 025 | 35 771 | 41 319 | 145 140 |
| 00-71-3-B4D-31307 | CENTRE HOSPITALIER DE REFERENCE DE DISTRICT (CHRD) RANOHIRA | 36 179 | 36 179 | 38 036 | 43 935 | 154 329 |
| 00-71-3-B4D-31403 | CENTRE HOSPITALIER DE REFERENCE DE DISTRICT (CHRD) IKALAMAVONY | 24 529 | 24 529 | 25 789 | 29 788 | 104 635 |
| 00-71-3-B4D-31502 | CENTRE HOSPITALIER DE REFERENCE DE DISTRICT (CHRD) IVOHIBE | 23 349 | 23 637 | 24 850 | 28 703 | 100 539 |
| 00-71-3-B4D-31715 | CENTRE HOSPITALIER DE REFERENCE DE DISTRICT (CHRD) MANANJARY | 35 723 | 35 723 | 37 556 | 43 381 | 152 383 |
| 00-71-3-B4D-31805 | CENTRE HOSPITALIER DE REFERENCE DE DISTRICT (CHRD) MIDONGY SUD | 26 686 | 26 686 | 28 054 | 32 404 | 113 830 |
| 00-71-3-B4D-31907 | CENTRE HOSPITALIER DE REFERENCE DE DISTRICT (CHRD) NOSY VARIKA | 36 836 | 36 836 | 38 728 | 44 733 | 157 133 |
| 00-71-3-B4D-32024 | CENTRE HOSPITALIER DE REFERENCE DE DISTRICT (CHRD) VANGAINDRANO | 34 782 | 34 782 | 36 571 | 42 242 | 148 377 |
| 00-71-3-B4D-32115 | CENTRE HOSPITALIER DE REFERENCE DE DISTRICT (CHRD) VOHIPENO | 0 | 7 192 | 7 560 | 8 731 | 23 483 |

Prévision Depenses par service - En Milliers d'Ariary

| Ministère/Institution-Mission-Programme | LF 2021 | LFI 2022 | Prév 2023 | Prév 2024 | Total | |
|---|--|----------|-----------|-----------|--------|---------|
| 00-71-3-B4D-32216 | CENTRE HOSPITALIER DE REFERENCE DE DISTRICT (CHRD) VONDROZO | 27 453 | 27 453 | 28 863 | 33 339 | 117 108 |
| 00-71-3-B4D-32301 | CENTRE HOSPITALIER DE REFERENCE DE DISTRICT (CHRD) MANANDRIANA | 26 989 | 26 989 | 28 376 | 32 777 | 115 131 |
| 00-71-3-B4D-32601 | CENTRE HOSPITALIER DE REFERENCE DE DISTRICT (CHRD) VOHIBATO | 13 652 | 13 652 | 14 353 | 16 579 | 58 236 |
| 00-71-3-B4D-40301 | CENTRE HOSPITALIER DE REFERENCE DE DISTRICT (CHRD) AMBATO-BOENI | 33 313 | 33 313 | 35 024 | 40 455 | 142 105 |
| 00-71-3-B4D-40401 | CENTRE HOSPITALIER DE REFERENCE DE DISTRICT (CHRD) AMBATOMAINTY | 0 | 8 386 | 8 815 | 10 182 | 27 383 |
| 00-71-3-B4D-40504 | CENTRE HOSPITALIER DE REFERENCE DE DISTRICT (CHRD) ANALALAVA | 24 959 | 24 959 | 26 239 | 30 310 | 106 467 |
| 00-71-3-B4D-40601 | CENTRE HOSPITALIER DE REFERENCE DE DISTRICT (CHRD) ANTSALOVA | 0 | 8 386 | 8 815 | 10 182 | 27 383 |
| 00-71-3-B4D-40810 | CENTRE HOSPITALIER DE REFERENCE DE DISTRICT (CHRD) BEALANANA | 18 943 | 18 943 | 19 915 | 23 003 | 80 804 |
| 00-71-3-B4D-40907 | CENTRE HOSPITALIER DE REFERENCE DE DISTRICT (CHRD) BEFANDRIANA NORD | 0 | 8 755 | 9 203 | 10 630 | 28 588 |
| 00-71-3-B4D-41004 | CENTRE HOSPITALIER DE REFERENCE DE DISTRICT (CHRD) BESALAMPY | 21 490 | 21 490 | 22 592 | 26 095 | 91 667 |
| 00-71-3-B4D-41104 | CENTRE HOSPITALIER DE REFERENCE DE DISTRICT (CHRD) KANDREHO | 24 512 | 24 512 | 25 768 | 29 765 | 104 557 |
| 00-71-3-B4D-41405 | CENTRE HOSPITALIER DE REFERENCE DE DISTRICT (CHRD) MAMPIKONY | 25 100 | 25 289 | 26 588 | 30 711 | 107 688 |
| 00-71-3-B4D-41518 | CENTRE HOSPITALIER DE REFERENCE DE DISTRICT (CHRD) MANDRITSARA | 27 830 | 27 830 | 29 258 | 33 798 | 118 716 |
| 00-71-3-B4D-41610 | CENTRE HOSPITALIER DE REFERENCE DE DISTRICT (CHRD) MAROVOAY | 36 312 | 36 312 | 38 177 | 44 098 | 154 899 |
| 00-71-3-B4D-41707 | CENTRE HOSPITALIER DE REFERENCE DE DISTRICT (CHRD) MITSINJO | 0 | 9 578 | 10 069 | 11 629 | 31 276 |
| 00-71-3-B4D-41803 | CENTRE HOSPITALIER DE REFERENCE DE DISTRICT (CHRD) MORAFENOBE | 21 274 | 20 274 | 21 310 | 24 616 | 87 474 |
| 00-71-3-B4D-41910 | CENTRE HOSPITALIER DE REFERENCE DE DISTRICT (CHRD) PORT BERGE | 0 | 8 721 | 9 167 | 10 589 | 28 477 |
| 00-71-3-B4D-42003 | CENTRE HOSPITALIER DE REFERENCE DE DISTRICT (CHRD) SOALALA | 26 225 | 26 225 | 27 569 | 31 846 | 111 865 |
| 00-71-3-B4D-42112 | CENTRE HOSPITALIER DE REFERENCE DE DISTRICT (CHRD) TSARATANANA | 34 302 | 34 302 | 36 065 | 41 655 | 146 324 |
| 00-71-3-B4D-50405 | CENTRE HOSPITALIER DE REFERENCE DE DISTRICT (CHRD) AMPARAFARAVOLA | 33 548 | 33 473 | 35 194 | 40 652 | 142 867 |
| 00-71-3-B4D-50501 | CENTRE HOSPITALIER DE REFERENCE DE DISTRICT (CHRD) ANDILAMENA | 33 373 | 29 816 | 31 347 | 36 207 | 130 743 |
| 00-71-3-B4D-50605 | CENTRE HOSPITALIER DE REFERENCE DE DISTRICT (CHRD) ANOSIBE AN'ALA | 33 489 | 33 489 | 35 210 | 40 669 | 142 857 |
| 00-71-3-B4D-50701 | CENTRE HOSPITALIER DE REFERENCE DE DISTRICT (CHRD) TANAMBAO MANAMPOTSY | 0 | 6 000 | 6 308 | 7 286 | 19 594 |
| 00-71-3-B4D-50815 | CENTRE HOSPITALIER DE REFERENCE DE DISTRICT (CHRD) BRICKAVILLE | 38 118 | 38 118 | 40 076 | 46 292 | 162 604 |
| 00-71-3-B4D-51008 | CENTRE HOSPITALIER DE REFERENCE DE DISTRICT (CHRD) MAHANORO | 40 979 | 40 979 | 43 085 | 49 768 | 174 811 |
| 00-71-3-B4D-51107 | CENTRE HOSPITALIER DE REFERENCE DE DISTRICT (CHRD) MANANARA AVARATRA | 36 032 | 35 982 | 37 829 | 43 698 | 153 541 |
| 00-71-3-B4D-51206 | CENTRE HOSPITALIER DE REFERENCE DE DISTRICT (CHRD) MAROANTSETRA | 47 000 | 46 950 | 49 363 | 57 016 | 200 329 |
| 00-71-3-B4D-51311 | CENTRE HOSPITALIER DE REFERENCE DE DISTRICT (CHRD) MAROLAMBO | 31 112 | 31 112 | 32 709 | 37 782 | 132 715 |
| 00-71-3-B4D-51417 | CENTRE HOSPITALIER DE REFERENCE DE DISTRICT (CHRD) MORAMANGA | 42 744 | 42 744 | 44 941 | 51 911 | 182 340 |
| 00-71-3-B4D-51501 | CENTRE HOSPITALIER DE REFERENCE DE DISTRICT (CHRD) SAINTE-MARIE | 31 185 | 31 160 | 32 760 | 37 842 | 132 947 |
| 00-71-3-B4D-51609 | CENTRE HOSPITALIER DE REFERENCE DE DISTRICT (CHRD) SOANIERANA IVONGO | 0 | 7 192 | 7 560 | 8 731 | 23 483 |
| 00-71-3-B4D-51716 | CENTRE HOSPITALIER DE REFERENCE DE DISTRICT (CHRD) VATOMANDRY | 35 781 | 34 781 | 36 567 | 42 240 | 149 369 |
| 00-71-3-B4D-51810 | CENTRE HOSPITALIER DE REFERENCE DE DISTRICT (CHRD) VAVATENINA | 0 | 7 192 | 7 560 | 8 731 | 23 483 |
| 00-71-3-B4D-60301 | CENTRE HOSPITALIER DE REFERENCE DE DISTRICT (CHRD) AMBOASARY ATSIMO | 0 | 8 983 | 9 442 | 10 907 | 29 332 |
| 00-71-3-B4D-60502 | CENTRE HOSPITALIER DE REFERENCE DE DISTRICT (CHRD) AMPANIHY | 54 373 | 54 373 | 57 169 | 66 033 | 231 948 |
| 00-71-3-B4D-60602 | CENTRE HOSPITALIER DE REFERENCE DE DISTRICT (CHRD) ANKAZOABO SUD | 25 525 | 25 525 | 26 834 | 30 999 | 108 883 |
| 00-71-3-B4D-60714 | CENTRE HOSPITALIER DE REFERENCE DE DISTRICT (CHRD) BEKILY | 0 | 14 947 | 15 712 | 18 152 | 48 811 |
| 00-71-3-B4D-60807 | CENTRE HOSPITALIER DE REFERENCE DE DISTRICT (CHRD) BELO-TSIRIBIHINA | 30 072 | 30 072 | 31 616 | 36 520 | 128 280 |
| 00-71-3-B4D-60901 | CENTRE HOSPITALIER DE REFERENCE DE DISTRICT (CHRD) BELOHA | 22 640 | 23 101 | 24 285 | 28 052 | 98 078 |
| 00-71-3-B4D-61001 | CENTRE HOSPITALIER DE REFERENCE DE DISTRICT (CHRD) BENENITRA | 23 970 | 23 970 | 25 199 | 29 108 | 102 247 |
| 00-71-3-B4D-61102 | CENTRE HOSPITALIER DE REFERENCE DE DISTRICT (CHRD) BEROROHA | 0 | 8 983 | 9 442 | 10 907 | 29 332 |
| 00-71-3-B4D-61205 | CENTRE HOSPITALIER DE REFERENCE DE DISTRICT (CHRD) BETIOKY | 29 461 | 29 461 | 30 974 | 35 779 | 125 675 |
| 00-71-3-B4D-61308 | CENTRE HOSPITALIER DE REFERENCE DE DISTRICT (CHRD) BETROKA | 33 146 | 33 146 | 34 847 | 40 253 | 141 392 |
| 00-71-3-B4D-61504 | CENTRE HOSPITALIER DE REFERENCE DE DISTRICT (CHRD) ANKILIZATO | 11 669 | 11 669 | 12 267 | 14 170 | 49 775 |
| 00-71-3-B4D-61507 | CENTRE HOSPITALIER DE REFERENCE DE DISTRICT (CHRD) MAHABO | 0 | 7 192 | 7 560 | 8 731 | 23 483 |
| 00-71-3-B4D-61605 | CENTRE HOSPITALIER DE REFERENCE DE DISTRICT (CHRD) MANJA | 30 849 | 30 849 | 32 433 | 37 462 | 131 593 |
| 00-71-3-B4D-61713 | CENTRE HOSPITALIER DE REFERENCE DE DISTRICT (CHRD) MIANDRIVAZO | 32 714 | 32 714 | 34 394 | 39 727 | 139 549 |
| 00-71-3-B4D-61806 | CENTRE HOSPITALIER DE REFERENCE DE DISTRICT (CHRD) MOROMBE | 19 503 | 19 503 | 20 501 | 23 683 | 83 190 |
| 00-71-3-B4D-62010 | CENTRE HOSPITALIER DE REFERENCE DE DISTRICT (CHRD) SAKARAHA | 27 741 | 25 801 | 27 123 | 31 331 | 111 996 |
| 00-71-3-B4D-62105 | CENTRE HOSPITALIER DE REFERENCE DE DISTRICT (CHRD) TSIHOMBE | 29 271 | 29 648 | 31 170 | 36 003 | 126 092 |
| 00-71-3-B4E-10212 | CENTRE HOSPITALIER DE REFERENCE DE DISTRICT (CHRD) BONGATSARA | 30 529 | 30 529 | 32 098 | 37 074 | 130 230 |
| 00-71-3-B4E-10305 | CENTRE HOSPITALIER DE REFERENCE DE DISTRICT (CHRD) AMBOHIMANGAKELY | 28 478 | 28 478 | 29 939 | 34 582 | 121 477 |

Prévision Depenses par service - En Milliers d'Ariary

| Ministère/Institution-Mission-Programme | | LFR 2021 | LFI 2022 | Prév 2023 | Prév 2024 | Total |
|---|--|----------|-----------|-----------|-----------|-----------|
| 00-71-3-B4E-10522 | CENTRE HOSPITALIER DE REFERENCE DE DISTRICT (CHRD) DE MAHITSY | 38 510 | 38 510 | 40 488 | 46 768 | 164 276 |
| 00-71-3-B4E-10706 | CENTRE HOSPITALIER DE REFERENCE DE DISTRICT (CHRD) D'ANALAROA | 34 903 | 34 903 | 36 694 | 42 386 | 148 886 |
| 00-71-3-B4E-11109 | CENTRE HOSPITALIER DE REFERENCE DE DISTRICT (CHRD) ANDRANOMANELATRA | 34 496 | 34 496 | 36 267 | 41 892 | 147 151 |
| 00-71-3-B4E-11615 | CENTRE HOSPITALIER DE REFERENCE DE DISTRICT (CHRD) MANAKAVALY | 27 028 | 27 028 | 28 416 | 32 822 | 115 294 |
| 00-71-3-B4E-20802 | CENTRE HOSPITALIER DE REFERENCE DE DISTRICT (CHRD) AMBOAHANGIBE SAMBAVA | 40 389 | 40 389 | 42 464 | 49 051 | 172 293 |
| 00-71-3-B4E-61206 | CENTRE HOSPITALIER DE REFERENCE DE DISTRICT (CHRD) DE BEZAHA | 33 067 | 33 717 | 35 448 | 40 945 | 143 177 |
| 00-71-3-B4E-61806 | CENTRE HOSPITALIER DE REFERENCE DE DISTRICT (CHRD) ANDAVADOAKA | 28 126 | 28 126 | 29 568 | 34 155 | 119 975 |
| 00-71-3-B4F-11001 | CENTRE DE REEDUCATION MOTRICE DE MADAGASCAR (CRMM) D'ANTSIRABE | 28 995 | 28 943 | 30 430 | 35 149 | 123 517 |
| 00-71-3-B4G-11001 | CENTRE NATIONAL DE CRENOTHERAPIE ET DE THERMOCLIMATISME (CNCT) D'ANTSIRABE | 26 830 | 26 830 | 28 205 | 32 580 | 114 445 |
| 05 | Fonds de Contrevaleur | 0 | 2 870 320 | 0 | 0 | 2 870 320 |
| 05-71-0-D00-00000 | DIRECTION GENERALE DE FOURNITURE DES SOINS (DGFS)/FCV | 0 | 2 870 320 | 0 | 0 | 2 870 320 |

Prévision Depenses par service - En Milliers d'Ariary

| Ministère/Institution-Mission-Programme | | LF 2021 | LF 2022 | Prév 2023 | Prév 2024 | Total |
|---|--|-------------------|-------------------|-------------------|-------------------|--------------------|
| 37 | MINISTERE DE LA COMMUNICATION ET DE LA CULTURE | 26 814 315 | 23 207 543 | 26 591 437 | 31 297 793 | 107 911 088 |
| 370 | COMMUNICATION | 16 342 078 | 21 000 103 | 24 226 606 | 28 558 631 | 90 127 418 |
| 030 | Administration et Coordination | 15 209 078 | 18 351 379 | 19 381 108 | 22 412 815 | 75 354 380 |
| 00 | Budget Général | 15 209 078 | 18 351 379 | 19 381 108 | 22 412 815 | 75 354 380 |
| 00-37-0-000-00000 | CABINET | 464 224 | 223 238 | 234 924 | 271 355 | 1 193 741 |
| 00-37-0-A02-00000 | CELLULE DE COOPERATION ET DE PARTENARIAT(CCP) | 4 500 | 4 500 | 4 731 | 5 465 | 19 196 |
| 00-37-0-A10-00000 | PERSONNE RESPONSABLE DES MARCHES PUBLICS (PRMP) | 4 500 | 4 500 | 4 731 | 5 465 | 19 196 |
| 00-37-0-A20-00000 | CELLULE DU CONTRÔLE INTERNE | 4 500 | 4 500 | 4 731 | 5 465 | 19 196 |
| 00-37-0-A30-00000 | CELLULE DE LUTTE CONTRE LA CYBERCRIMINALITE | 5 000 | 5 000 | 5 257 | 6 072 | 21 329 |
| 00-37-0-B00-00000 | SECRETARIAT GENERAL (SG) | 76 500 | 76 500 | 80 440 | 92 915 | 326 355 |
| 00-37-0-B10-00000 | DIRECTION DES AFFAIRES ADMINISTRATIVES ET FINANCIERES (DAAF) | 5 708 806 | 8 384 400 | 8 719 103 | 10 066 780 | 32 879 089 |
| 00-37-0-B11-00000 | SERVICE CENTRAL ADMINISTRATIF ET FINANCIER (SCAF) | 266 000 | 314 000 | 330 176 | 381 380 | 1 291 556 |
| 00-37-0-B12-00000 | SERVICE DE GESTION DE LOGISTIQUE ET DE PATRIMOINE (SGLP) | 5 500 | 25 500 | 26 813 | 30 971 | 88 784 |
| 00-37-0-B14-00000 | SERVICE D'APPUI TECHNIQUE(SAT) | 21 500 | 75 500 | 79 389 | 91 700 | 268 089 |
| 00-37-0-B20-00000 | DIRECTION DES RESSOURCES HUMAINES (DRH) | 136 000 | 151 000 | 156 356 | 180 492 | 623 848 |
| 00-37-0-B21-00000 | SERVICE DE LA GESTION DES RESSOURCES HUMAINES (SGRH) | 8 000 | 8 000 | 8 410 | 9 715 | 34 125 |
| 00-37-0-B30-00000 | DIRECTION DES PROGRAMMES ET DU SUIVI-EVALUATION (DPSE) | 6 500 | 6 500 | 6 834 | 7 894 | 27 728 |
| 00-37-0-B31-00000 | SERVICE D'APPUI A LA PROGRAMMATION (SAP) | 3 000 | 3 000 | 3 154 | 3 643 | 12 797 |
| 00-37-0-B40-00000 | DIRECTION DES AFFAIRES JURIDIQUES (DAJ) | 4 500 | 4 500 | 4 731 | 5 465 | 19 196 |
| 00-37-0-B50-00000 | DIRECTION DU SYSTÈME D'INFORMATION (DSI) | 6 000 | 6 000 | 6 308 | 7 287 | 25 595 |
| 00-37-0-B80-00000 | DIRECTION DE LA PROMOTION DU VOLONTARIAT ET DE L'ANIMATION COMMUNAUTAIRE(DPVAC) | 4 500 | 4 500 | 4 731 | 5 465 | 19 196 |
| 00-37-0-B90-00000 | DIRECTION DES RELATIONS PUBLIQUES | 4 500 | 4 500 | 4 731 | 5 465 | 19 196 |
| 00-37-2-B70-10101 | DIRECTION REGIONALE D'ANALAMANGA | 15 800 | 25 800 | 27 127 | 31 333 | 100 060 |
| 00-37-2-B70-11001 | DIRECTION REGIONALE DE VAKINANKARATRA | 15 800 | 25 800 | 27 127 | 31 333 | 100 060 |
| 00-37-2-B70-11707 | DIRECTION REGIONALE D'ITASY | 15 800 | 25 800 | 27 127 | 31 333 | 100 060 |
| 00-37-2-B70-11917 | DIRECTION REGIONALE DE BONGOLAVA | 15 800 | 25 800 | 27 127 | 31 333 | 100 060 |
| 00-37-2-B70-20101 | DIRECTION REGIONALE DE DIANA | 15 800 | 25 800 | 27 127 | 31 333 | 100 060 |
| 00-37-2-B70-20824 | DIRECTION REGIONALE DE SAVA | 15 800 | 25 800 | 27 127 | 31 333 | 100 060 |
| 00-37-2-B70-30101 | DIRECTION REGIONALE DE HAUTE MATSIATRA | 15 800 | 25 800 | 27 127 | 31 333 | 100 060 |
| 00-37-2-B70-30606 | DIRECTION REGIONALE DE AMORONI MANIA | 15 800 | 25 800 | 27 127 | 31 333 | 100 060 |
| 00-37-2-B70-30914 | DIRECTION REGIONALE D'ATSIMO ATSIANANA | 15 800 | 25 800 | 27 127 | 31 333 | 100 060 |
| 00-37-2-B70-31307 | DIRECTION REGIONALE D'IHOROMBE | 15 800 | 25 800 | 27 127 | 31 333 | 100 060 |
| 00-37-2-B70-31623 | DIRECTION REGIONALE DE VATOVAVY FITOVINANY | 15 800 | 25 800 | 27 127 | 31 333 | 100 060 |
| 00-37-2-B70-40101 | DIRECTION REGIONALE DE BOENY | 15 800 | 25 800 | 27 127 | 31 333 | 100 060 |
| 00-37-2-B70-40711 | DIRECTION REGIONALE DE SOFIA | 15 800 | 25 800 | 27 127 | 31 333 | 100 060 |
| 00-37-2-B70-41210 | DIRECTION REGIONALE DE BETSIBOKA | 15 800 | 25 800 | 27 127 | 31 333 | 100 060 |
| 00-37-2-B70-41312 | DIRECTION REGIONALE DE MELAKY | 15 800 | 25 800 | 27 127 | 31 333 | 100 060 |
| 00-37-2-B70-50101 | DIRECTION REGIONALE D' ATSIANANA | 15 800 | 25 800 | 27 127 | 31 333 | 100 060 |
| 00-37-2-B70-50302 | DIRECTION REGIONALE D' ALAOTRA MANGORO | 15 800 | 25 800 | 27 127 | 31 333 | 100 060 |
| 00-37-2-B70-50905 | DIRECTION REGIONALE D'ANALANJIROFO | 15 800 | 25 800 | 27 127 | 31 333 | 100 060 |
| 00-37-2-B70-60101 | DIRECTION REGIONALE D' ATSIMO ANDREFANA | 15 800 | 25 800 | 27 127 | 31 333 | 100 060 |
| 00-37-2-B70-60406 | DIRECTION REGIONALE D' ANDROY | 15 800 | 25 800 | 27 127 | 31 333 | 100 060 |
| 00-37-2-B70-61424 | DIRECTION REGIONALE D' ANOSY | 15 800 | 25 800 | 27 127 | 31 333 | 100 060 |
| 00-37-2-B70-61905 | DIRECTION REGIONALE DE MENABE | 15 800 | 25 800 | 27 127 | 31 333 | 100 060 |
| 00-37-9-110-00000 | PERSONNEL COMMUNICATION INFORMATION ET DES RELATIONS AVEC LES INSTITUTIONS CENTRAL | 8 127 448 | 8 478 141 | 9 098 764 | 10 540 495 | 36 244 848 |
| 212 | Média | 1 133 000 | 148 724 | 41 636 | 50 436 | 1 373 796 |
| 00 | Budget Général | 1 133 000 | 148 724 | 41 636 | 50 436 | 1 373 796 |
| 00-37-0-B10-00000 | DIRECTION DES AFFAIRES ADMINISTRATIVES ET FINANCIERES (DAAF) | 1 113 000 | 128 724 | 20 606 | 26 146 | 1 288 476 |
| 00-37-0-C00-00000 | DIRECTION GENERALE DE LA COMMUNICATION (DGC) | 4 000 | 4 000 | 4 206 | 4 858 | 17 064 |
| 00-37-0-C10-00000 | DIRECTION DU BASCULEMENT VERS LA TELEVISION NUMERIQUE TERRESTRE (DBTNT) | 4 000 | 4 000 | 4 206 | 4 858 | 17 064 |
| 00-37-0-C20-00000 | DIRECTION DE LA REGULATION DES MEDIAS (DRM) | 4 000 | 4 000 | 4 206 | 4 858 | 17 064 |
| 00-37-0-C50-00000 | DIRECTION DE LA DEPECHE INFORMATIVE "TARATRA" (DDIT) | 4 000 | 4 000 | 4 206 | 4 858 | 17 064 |
| 00-37-0-C60-00000 | IVONNY TOROHAY (IVO-TORO) | 4 000 | 4 000 | 4 206 | 4 858 | 17 064 |
| 213 | Développement des infrastructures Radio et Télévision | 0 | 2 500 000 | 4 803 862 | 6 095 380 | 13 399 242 |
| 00 | Budget Général | 0 | 2 500 000 | 4 803 862 | 6 095 380 | 13 399 242 |
| 00-37-0-B10-00000 | DIRECTION DES AFFAIRES ADMINISTRATIVES ET FINANCIERES (DAAF) | 0 | 2 500 000 | 4 803 862 | 6 095 380 | 13 399 242 |
| 860 | CULTURE | 0 | 2 207 440 | 2 364 831 | 2 739 162 | 7 311 433 |

Prévision Depenses par service - En Milliers d'Ariary

| Ministère/Institution-Mission-Programme | | LFR 2021 | LFI 2022 | Prév 2023 | Prév 2024 | Total |
|---|--|-------------------|------------------|------------------|------------------|-------------------|
| 073 | Administration et Coordination | 0 | 2 130 440 | 2 286 394 | 2 648 680 | 7 065 514 |
| 00 | Budget Général | 0 | 2 130 440 | 2 286 394 | 2 648 680 | 7 065 514 |
| | 00-86-9-110-00000 PERSONNEL ARTISANAT DE LA CULTURE ET DES PATRIMOINES CENTRAL | 0 | 2 130 440 | 2 286 394 | 2 648 680 | 7 065 514 |
| 831 | Culture | 0 | 77 000 | 78 437 | 90 482 | 245 919 |
| 00 | Budget Général | 0 | 77 000 | 78 437 | 90 482 | 245 919 |
| | 00-86-0-D00-00000 DIRECTION GENERALE DE LA CULTURE (DGC) | 0 | 61 000 | 61 613 | 71 050 | 193 663 |
| | 00-86-0-D10-00000 DIRECTION DES ARTS ET DE LA PROMOTION ARTISTIQUE (DAPA) | 0 | 4 000 | 4 206 | 4 858 | 13 064 |
| | 00-86-0-D40-00000 DIRECTION DE L'IDENTITE CULTURELLE (DIC) | 0 | 4 000 | 4 206 | 4 858 | 13 064 |
| | 00-86-0-D50-00000 DIRECTION DES PATRIMOINES (DP) | 0 | 4 000 | 4 206 | 4 858 | 13 064 |
| | 00-86-0-D60-00000 DIRECTION DE LA PROMOTION DE LA LANGUE MALAGASY (DPLM) | 0 | 4 000 | 4 206 | 4 858 | 13 064 |
| 862 | CULTURE ET ARTISANAT | 10 472 237 | 0 | 0 | 0 | 10 472 237 |
| 064 | Administration et Coordination | 3 556 751 | 0 | 0 | 0 | 3 556 751 |
| 00 | Budget Général | 3 556 751 | 0 | 0 | 0 | 3 556 751 |
| | 00-86-9-110-00000 PERSONNEL ARTISANAT DE LA CULTURE ET DES PATRIMOINES CENTRAL | 3 556 751 | 0 | 0 | 0 | 3 556 751 |
| 831 | Culture | 6 915 486 | 0 | 0 | 0 | 6 915 486 |
| 00 | Budget Général | 6 915 486 | 0 | 0 | 0 | 6 915 486 |
| | 00-37-0-B10-00000 DIRECTION DES AFFAIRES ADMINISTRATIVES ET FINANCIERES (DAAF) | 6 600 000 | 0 | 0 | 0 | 6 600 000 |
| | 00-86-0-D00-00000 DIRECTION GENERALE DE LA CULTURE (DGC) | 299 486 | 0 | 0 | 0 | 299 486 |
| | 00-86-0-D10-00000 DIRECTION DES ARTS ET DE LA PROMOTION ARTISTIQUE (DAPA) | 4 000 | 0 | 0 | 0 | 4 000 |
| | 00-86-0-D40-00000 DIRECTION DE L'IDENTITE CULTURELLE (DIC) | 4 000 | 0 | 0 | 0 | 4 000 |
| | 00-86-0-D50-00000 DIRECTION DES PATRIMOINES (DP) | 4 000 | 0 | 0 | 0 | 4 000 |
| | 00-86-0-D60-00000 DIRECTION DE LA PROMOTION DE LA LANGUE MALAGASY (DPLM) | 4 000 | 0 | 0 | 0 | 4 000 |

Prévision Depenses par service - En Milliers d'Ariary

| Ministère/Institution-Mission-Programme | LFR 2021 | LFI 2022 | Prév 2023 | Prév 2024 | Total |
|--|------------------|----------|-----------|-----------|------------------|
| 63 MINISTERE DES TRANSPORTS, DU TOURISME ET DE LA METEOROLOGIE | 8 397 683 | 0 | 0 | 0 | 8 397 683 |
| 350 TOURISME | 8 397 683 | 0 | 0 | 0 | 8 397 683 |
| 040 Administration et Coordination | 6 339 991 | 0 | 0 | 0 | 6 339 991 |
| 00 Budget Général | 6 339 991 | 0 | 0 | 0 | 6 339 991 |
| 00-35-0-D00-00000 DIRECTION GENERALE DU TOURISME (DGTOUTR) | 3 124 405 | 0 | 0 | 0 | 3 124 405 |
| 00-35-9-110-00000 PERSONNEL TOURISME CENTRAL | 3 215 586 | 0 | 0 | 0 | 3 215 586 |
| 618 Administration, normalisation et formalisation du secteur tourisme | 172 902 | 0 | 0 | 0 | 172 902 |
| 00 Budget Général | 172 902 | 0 | 0 | 0 | 172 902 |
| 00-35-0-D30-00000 DIRECTION DES ETUDES, DES RECHERCHES ET DE LA FORMATION (DERF) | 172 902 | 0 | 0 | 0 | 172 902 |
| 619 Aménagement et développement du secteur tourisme | 1 884 790 | 0 | 0 | 0 | 1 884 790 |
| 00 Budget Général | 1 884 790 | 0 | 0 | 0 | 1 884 790 |
| 00-35-0-D10-00000 DIRECTION DE LA VALORISATION DES PRODUITS TOURISTIQUES (DVPT) | 1 166 289 | 0 | 0 | 0 | 1 166 289 |
| 00-35-0-D20-00000 DIRECTION D'APPUI AUX INVESTISSEMENTS TOURISTIQUE (DAIT) | 94 612 | 0 | 0 | 0 | 94 612 |
| 00-35-2-B82-10101 SERVICE REGIONAL DU TOURISME (STOUR) ANALAMANGA | 22 300 | 0 | 0 | 0 | 22 300 |
| 00-35-2-B82-11001 SERVICE REGIONAL DU TOURISME (STOUR) VAKINANKARATRA | 33 621 | 0 | 0 | 0 | 33 621 |
| 00-35-2-B82-11707 SERVICE REGIONAL DU TOURISME (STOUR) ITASY | 21 300 | 0 | 0 | 0 | 21 300 |
| 00-35-2-B82-20101 SERVICE REGIONAL DU TOURISME (STOUR) DIANA | 51 138 | 0 | 0 | 0 | 51 138 |
| 00-35-2-B82-20824 SERVICE REGIONAL DU TOURISME (STOUR) SAVA | 29 827 | 0 | 0 | 0 | 29 827 |
| 00-35-2-B82-30101 SERVICE REGIONAL DU TOURISME (STOUR) HAUTE MATSIATRA | 26 657 | 0 | 0 | 0 | 26 657 |
| 00-35-2-B82-30606 SERVICE REGIONAL DU TOURISME (STOUR) AMORONI MANIA | 28 111 | 0 | 0 | 0 | 28 111 |
| 00-35-2-B82-30914 SERVICE REGIONAL DU TOURISME (STOUR)) ATSIMO ATSIANANA | 18 850 | 0 | 0 | 0 | 18 850 |
| 00-35-2-B82-31307 SERVICE REGIONAL DU TOURISME (STOUR) IHOROMBE | 28 757 | 0 | 0 | 0 | 28 757 |
| 00-35-2-B82-31623 SERVICE REGIONAL DU TOURISME (STOUR) VATOVAVY FITOVINANY | 53 043 | 0 | 0 | 0 | 53 043 |
| 00-35-2-B82-40101 SERVICE REGIONAL DU TOURISME (STOUR) BOENY | 49 038 | 0 | 0 | 0 | 49 038 |
| 00-35-2-B82-40711 SERVICE REGIONAL DU TOURISME (STOUR) SOFIA | 21 957 | 0 | 0 | 0 | 21 957 |
| 00-35-2-B82-41210 SERVICE REGIONAL DU TOURISME (STOUR) BETSIBOKA | 17 300 | 0 | 0 | 0 | 17 300 |
| 00-35-2-B82-50101 SERVICE REGIONAL DU TOURISME (STOUR) ATSIANANA | 34 251 | 0 | 0 | 0 | 34 251 |
| 00-35-2-B82-50302 SERVICE REGIONAL DU TOURISME (STOUR) ALAOTRA MANGORO | 28 246 | 0 | 0 | 0 | 28 246 |
| 00-35-2-B82-50905 SERVICE REGIONAL DU TOURISME (STOUR) ANALANJIROFO | 46 030 | 0 | 0 | 0 | 46 030 |
| 00-35-2-B82-60101 SERVICE REGIONAL DU TOURISME (STOUR) ATSIMO ANDREFANA | 35 461 | 0 | 0 | 0 | 35 461 |
| 00-35-2-B82-60406 SERVICE REGIONAL DU TOURISME (STOUR) ANDROY | 14 280 | 0 | 0 | 0 | 14 280 |
| 00-35-2-B82-61424 SERVICE REGIONAL DU TOURISME (STOUR) ANOSY | 33 667 | 0 | 0 | 0 | 33 667 |
| 00-35-2-B82-61905 SERVICE REGIONAL DU TOURISME (STOUR) MENABE | 30 055 | 0 | 0 | 0 | 30 055 |

Prévision Depenses par service - En Milliers d'Ariary

| Ministère/Institution-Mission-Programme | LF 2021 | LFI 2022 | Prév 2023 | Prév 2024 | Total |
|--|----------|----------------------|----------------------|----------------------|----------------------|
| 65 MINISTERE DES TRAVAUX PUBLICS | 0 | 1 145 361 733 | 2 165 500 134 | 1 904 575 891 | 5 215 437 758 |
| 610 TRAVAUX PUBLICS | 0 | 1 145 361 733 | 2 165 500 134 | 1 904 575 891 | 5 215 437 758 |
| 020 Administration et Coordination | 0 | 14 962 151 | 15 603 232 | 18 034 631 | 48 600 014 |
| 00 Budget Général | 0 | 14 962 151 | 15 603 232 | 18 034 631 | 48 600 014 |
| 00-61-9-110-00000 PERSONNEL TRAVAUX PUBLICS CENTRAL | 0 | 6 740 589 | 7 234 017 | 8 380 272 | 22 354 878 |
| 00-65-0-A00-00000 CABINET | 0 | 370 000 | 389 062 | 449 396 | 1 208 458 |
| 00-65-0-A10-00000 CELLULE DE PASSATION DES MARCHES ET DE SUIVI DES TRAVAUX (PRMP) | 0 | 53 290 | 56 076 | 64 772 | 174 138 |
| 00-65-0-A20-00000 DIRECTION DE LA COMMUNICATION (DIRCOM) | 0 | 44 000 | 46 266 | 53 441 | 143 707 |
| 00-65-0-A30-00000 BUREAU DE TRAITEMENT DES DOLEANCES ET DE LA LUTTE CONTRE LA CORRUPTION (BTDLC) | 0 | 44 000 | 46 266 | 53 441 | 143 707 |
| 00-65-0-B00-00000 SECRETARIAT GENERAL (SG) | 0 | 4 398 806 | 4 398 888 | 5 070 600 | 13 868 294 |
| 00-65-0-B10-00000 DIRECTION DES AFFAIRES FINANCIERES (DAF) | 0 | 1 909 000 | 2 007 457 | 2 318 778 | 6 235 235 |
| 00-65-0-B20-00000 DIRECTION DES RESSOURCES HUMAINES (DRH) | 0 | 1 030 466 | 1 034 040 | 1 192 111 | 3 256 617 |
| 00-65-0-B30-00000 DIRECTION DES AFFAIRES JURIDIQUES (DAJ) | 0 | 44 000 | 46 266 | 53 441 | 143 707 |
| 00-65-0-B40-00000 DIRECTION DE SYSTEME D'INFORMATIONS (DSI) | 0 | 74 000 | 77 811 | 89 878 | 241 689 |
| 00-65-0-B50-00000 DIRECTION D'AUDIT INTERNE (DAI) | 0 | 44 000 | 46 266 | 53 441 | 143 707 |
| 00-65-0-B60-00000 DIRECTION DE LA PROGRAMMATION ET DU SUIVI EVALUATION (DPSE) | 0 | 64 000 | 67 297 | 77 733 | 209 030 |
| 00-65-0-B70-00000 DIRECTION DES ANALYSES ET PROSPECTIVES (DAP) | 0 | 44 000 | 46 266 | 53 441 | 143 707 |
| 00-65-0-B80-00000 DIRECTION DES ETUDES ET DE L'EVALUATION ENVIRONNEMENTALE (DEEE) | 0 | 44 000 | 46 266 | 53 441 | 143 707 |
| 00-65-0-C00-00000 CELLULE DE COORDINATION DES PROJETS (CCP) | 0 | 58 000 | 60 988 | 70 445 | 189 433 |
| 206 Développement des infrastructures routières | 0 | 1 129 270 582 | 2 148 717 222 | 1 885 179 022 | 5 163 166 826 |
| 00 Budget Général | 0 | 1 129 270 582 | 2 148 717 222 | 1 885 179 022 | 5 163 166 826 |
| 00-61-0-D00-00000 DIRECTION GENERALE DES TRAVAUX PUBLICS (DGTP) | 0 | 628 634 876 | 1 248 761 930 | 1 354 721 817 | 3 232 118 623 |
| 00-61-0-D10-00000 DIRECTION DES INFRASTRUCTURES (DINFRA) | 0 | 500 539 706 | 899 854 348 | 530 340 607 | 1 930 734 661 |
| 00-61-0-D20-00000 DIRECTION D'APPUI AUX URGENCES (DAU) | 0 | 48 000 | 50 472 | 58 299 | 156 771 |
| 00-61-0-D40-00000 DIRECTION DES ETUDES ET DES NORMES (DEN) | 0 | 48 000 | 50 472 | 58 299 | 156 771 |
| 218 Gestion du patrimoine routier | 0 | 1 129 000 | 1 179 680 | 1 362 238 | 3 670 918 |
| 00 Budget Général | 0 | 1 129 000 | 1 179 680 | 1 362 238 | 3 670 918 |
| 00-61-0-D30-00000 DIRECTION DE L'ENTRETIEN ROUTIER (DER) | 0 | 48 000 | 50 472 | 58 299 | 156 771 |
| 00-61-2-D50-10101 DIRECTION REGIONALE DES TRAVAUX PUBLICS D'ANALAMANGA | 0 | 47 000 | 49 096 | 56 693 | 152 789 |
| 00-61-2-D50-11001 DIRECTION REGIONALE DES TRAVAUX PUBLICS DE VAKINANKARATRA | 0 | 47 000 | 49 096 | 56 693 | 152 789 |
| 00-61-2-D50-11707 DIRECTION REGIONALE DES TRAVAUX PUBLICS D'ITASY | 0 | 47 000 | 49 096 | 56 693 | 152 789 |
| 00-61-2-D50-11917 DIRECTION REGIONALE DES TRAVAUX PUBLICS DE BONGOLAVA | 0 | 47 000 | 49 096 | 56 693 | 152 789 |
| 00-61-2-D50-20101 DIRECTION REGIONALE DES TRAVAUX PUBLICS DE DIANA | 0 | 47 000 | 49 096 | 56 693 | 152 789 |
| 00-61-2-D50-20824 DIRECTION REGIONALE DES TRAVAUX PUBLICS DE SAVA | 0 | 47 000 | 49 096 | 56 693 | 152 789 |
| 00-61-2-D50-30101 DIRECTION REGIONALE DES TRAVAUX PUBLICS DE HAUTE MATSIATRA | 0 | 47 000 | 49 096 | 56 693 | 152 789 |
| 00-61-2-D50-30606 DIRECTION REGIONALE DES TRAVAUX PUBLICS D'AMORON' I MANIA | 0 | 47 000 | 49 096 | 56 693 | 152 789 |
| 00-61-2-D50-30914 DIRECTION REGIONALE DES TRAVAUX PUBLICS D'ATSIMO ATSIANANA | 0 | 47 000 | 49 096 | 56 693 | 152 789 |
| 00-61-2-D50-31307 DIRECTION REGIONALE DES TRAVAUX PUBLICS D'IHOROMBE | 0 | 47 000 | 49 096 | 56 693 | 152 789 |
| 00-61-2-D50-31623 DIRECTION REGIONALE DES TRAVAUX PUBLICS DE FITOVINANY | 0 | 47 000 | 49 096 | 56 693 | 152 789 |
| 00-61-2-D50-40101 DIRECTION REGIONALE DES TRAVAUX PUBLICS DE BOENY | 0 | 47 000 | 49 096 | 56 693 | 152 789 |
| 00-61-2-D50-40711 DIRECTION REGIONALE DES TRAVAUX PUBLICS DE SOFIA | 0 | 47 000 | 49 096 | 56 693 | 152 789 |
| 00-61-2-D50-41210 DIRECTION REGIONALE DES TRAVAUX PUBLICS DE BETSIBOKA | 0 | 47 000 | 49 096 | 56 693 | 152 789 |
| 00-61-2-D50-41312 DIRECTION REGIONALE DES TRAVAUX PUBLICS DE MELAKY | 0 | 47 000 | 49 096 | 56 693 | 152 789 |
| 00-61-2-D50-50101 DIRECTION REGIONALE DES TRAVAUX PUBLICS D'ATSINANANA | 0 | 47 000 | 49 096 | 56 693 | 152 789 |
| 00-61-2-D50-50302 DIRECTION REGIONALE DES TRAVAUX PUBLICS D'ALAOIRA MANGORO | 0 | 47 000 | 49 096 | 56 693 | 152 789 |
| 00-61-2-D50-50905 DIRECTION REGIONALE DES TRAVAUX PUBLICS D'ANALANJIROFO | 0 | 47 000 | 49 096 | 56 693 | 152 789 |
| 00-61-2-D50-60101 DIRECTION REGIONALE DES TRAVAUX PUBLICS D'ATSIMO ANDREFANA | 0 | 47 000 | 49 096 | 56 693 | 152 789 |
| 00-61-2-D50-60406 DIRECTION REGIONALE DES TRAVAUX PUBLICS D'ANDROY | 0 | 47 000 | 49 096 | 56 693 | 152 789 |
| 00-61-2-D50-61424 DIRECTION REGIONALE DES TRAVAUX PUBLICS D'ANOSY | 0 | 47 000 | 49 096 | 56 693 | 152 789 |
| 00-61-2-D50-61905 DIRECTION REGIONALE DES TRAVAUX PUBLICS DE MENABE | 0 | 47 000 | 49 096 | 56 693 | 152 789 |
| 00-61-2-D51-31715 SERVICE DES PONTS ET CHAUSSEES DE VATOVAVY | 0 | 47 000 | 49 096 | 56 693 | 152 789 |

Prévision Depenses par service - En Milliers d'Ariary

| Ministère/Institution-Mission-Programme | | LF 2021 | LFI 2022 | Prév 2023 | Prév 2024 | Total |
|---|--|--------------------|----------|-----------|-----------|--------------------|
| 63 | MINISTERE DES TRANSPORTS, DU TOURISME ET DE LA METEOROLOGIE | 130 956 336 | 0 | 0 | 0 | 130 956 336 |
| 630 | TRANSPORT | 130 956 336 | 0 | 0 | 0 | 130 956 336 |
| 022 | Administration et Coordination | 8 549 727 | 0 | 0 | 0 | 8 549 727 |
| 00 | Budget Général | 8 549 727 | 0 | 0 | 0 | 8 549 727 |
| 00-63-0-A00-00000 | CABINET | 656 338 | 0 | 0 | 0 | 656 338 |
| 00-63-0-A01-00000 | CELLULE ANTI-CORRUPTION (CAC) | 21 683 | 0 | 0 | 0 | 21 683 |
| 00-63-0-A10-00000 | PERSONNE RESPONSABLE DES MARCHES PUBLICS | 158 072 | 0 | 0 | 0 | 158 072 |
| 00-63-0-B00-00000 | SECRETARIAT GENERAL | 309 748 | 0 | 0 | 0 | 309 748 |
| 00-63-0-B01-00000 | CELLULE ENVIRONNEMENTALE (CE) | 11 950 | 0 | 0 | 0 | 11 950 |
| 00-63-0-B02-00000 | SERVICE FORMATION (SF) | 11 283 | 0 | 0 | 0 | 11 283 |
| 00-63-0-B03-00000 | CELLULE DE COORDINATION DES PROJETS (CCP) | 13 416 | 0 | 0 | 0 | 13 416 |
| 00-63-0-B10-00000 | DIRECTION DES AFFAIRES JURIDIQUES (DAJ) | 151 652 | 0 | 0 | 0 | 151 652 |
| 00-63-0-B20-00000 | DIRECTION DES AFFAIRES FINANCIERES (DAF) | 1 178 114 | 0 | 0 | 0 | 1 178 114 |
| 00-63-0-B21-00000 | SERVICE LOGISTIQUE ET COMPTABILITE MATIERE (SLCM) | 40 400 | 0 | 0 | 0 | 40 400 |
| 00-63-0-B22-00000 | SERVICE BUDGET (SB) | 44 200 | 0 | 0 | 0 | 44 200 |
| 00-63-0-B30-00000 | DIRECTION DES NORMES ET DE LA QUALITE (DNG) | 99 612 | 0 | 0 | 0 | 99 612 |
| 00-63-0-B32-00000 | SERVICE NORMES ET REGULATION (SNR) | 30 497 | 0 | 0 | 0 | 30 497 |
| 00-63-0-B40-00000 | DIRECTION DES RESSOURCES HUMAINES (DRH) | 87 712 | 0 | 0 | 0 | 87 712 |
| 00-63-0-B50-00000 | DIRECTION DE LA PLANIFICATION ET SUIVI-EVALUATION (DPSE) | 81 545 | 0 | 0 | 0 | 81 545 |
| 00-63-0-B51-00000 | SERVICE PLANIFICATION (SP) | 15 000 | 0 | 0 | 0 | 15 000 |
| 00-63-0-B60-00000 | DIRECTION DES SYSTEMES D'INFORMATION ET DE LA COMMUNICATION (DSIC) | 157 728 | 0 | 0 | 0 | 157 728 |
| 00-63-0-B70-00000 | DIRECTION DE LA SECURITE ET SURETE DES SECTEURS TRANSPORT ET TOURISME (D3STT) | 84 612 | 0 | 0 | 0 | 84 612 |
| 00-63-9-110-00000 | PERSONNEL TRANSPORT ET DE LA METEOROLOGIE CENTRAL | 5 396 165 | 0 | 0 | 0 | 5 396 165 |
| 208 | Transports Routier et Ferroviaire | 119 743 746 | 0 | 0 | 0 | 119 743 746 |
| 00 | Budget Général | 119 743 746 | 0 | 0 | 0 | 119 743 746 |
| 00-63-0-C00-00000 | DIRECTION GENERALE DES TRANSPORTS (DGT) | 1 173 169 | 0 | 0 | 0 | 1 173 169 |
| 00-63-0-C10-00000 | DIRECTION DES TRANSPORTS TERRESTRES | 118 113 258 | 0 | 0 | 0 | 118 113 258 |
| 00-63-2-B80-10101 | DIRECTION REGIONALE DES TRANSPORTS, DU TOURISME ET DE LA METEOROLOGIE (DRTTM) ANALAMANGA | 24 332 | 0 | 0 | 0 | 24 332 |
| 00-63-2-B80-11001 | DIRECTION REGIONALE DES TRANSPORTS, DU TOURISME ET DE LA METEOROLOGIE (DRTTM) VAKINANKARATRA | 28 812 | 0 | 0 | 0 | 28 812 |
| 00-63-2-B80-11707 | DIRECTION REGIONALE DES TRANSPORTS, DU TOURISME ET DE LA METEOROLOGIE (DRTTM) ITASY | 26 100 | 0 | 0 | 0 | 26 100 |
| 00-63-2-B80-30101 | DIRECTION REGIONALE DES TRANSPORTS, DU TOURISME ET DE LA METEOROLOGIE (DRTTM) HAUTE MATSIATRA | 29 440 | 0 | 0 | 0 | 29 440 |
| 00-63-2-B80-30606 | DIRECTION REGIONALE DES TRANSPORTS, DU TOURISME ET DE LA METEOROLOGIE (DRTTM) AMORONI MANIA | 26 767 | 0 | 0 | 0 | 26 767 |
| 00-63-2-B80-31307 | DIRECTION REGIONALE DES TRANSPORTS, DU TOURISME ET DE LA METEOROLOGIE (DRTTM) IHOROMBE | 27 567 | 0 | 0 | 0 | 27 567 |
| 00-63-2-B80-41210 | DIRECTION REGIONALE DES TRANSPORTS, DU TOURISME ET DE LA METEOROLOGIE (DRTTM) BETSIBOKA | 29 303 | 0 | 0 | 0 | 29 303 |
| 00-63-2-B80-50302 | DIRECTION REGIONALE DES TRANSPORTS, DU TOURISME ET DE LA METEOROLOGIE (DRTTM) JALAO TRA MANGORO | 25 467 | 0 | 0 | 0 | 25 467 |
| 00-63-2-B80-60406 | DIRECTION REGIONALE DES TRANSPORTS, DU TOURISME ET DE LA METEOROLOGIE (DRTTM) ANDROY | 33 521 | 0 | 0 | 0 | 33 521 |
| 00-63-2-B81-10101 | SERVICE REGIONAL DES TRANSPORTS (SRT) ANALAMANGA | 23 320 | 0 | 0 | 0 | 23 320 |
| 00-63-2-B81-11001 | SERVICE REGIONAL DES TRANSPORTS (SRT) VAKINANKARATRA | 24 160 | 0 | 0 | 0 | 24 160 |
| 00-63-2-B81-11707 | SERVICE REGIONAL DES TRANSPORTS (SRT) ITASY | 23 320 | 0 | 0 | 0 | 23 320 |
| 00-63-2-B81-30101 | SERVICE REGIONAL DES TRANSPORTS (SRT) HAUTE MATSIATRA | 23 420 | 0 | 0 | 0 | 23 420 |
| 00-63-2-B81-30606 | SERVICE REGIONAL DES TRANSPORTS (SRT) AMORONI MANIA | 21 750 | 0 | 0 | 0 | 21 750 |
| 00-63-2-B81-31307 | SERVICE REGIONAL DES TRANSPORTS (SRT) IHOROMBE | 20 350 | 0 | 0 | 0 | 20 350 |
| 00-63-2-B81-41210 | SERVICE REGIONAL DES TRANSPORTS (SRT) BETSIBOKA | 22 420 | 0 | 0 | 0 | 22 420 |
| 00-63-2-B81-50302 | SERVICE REGIONAL DES TRANSPORTS (SRT) ALAO TRA MANGORO | 22 420 | 0 | 0 | 0 | 22 420 |
| 00-63-2-B81-60406 | SERVICE REGIONAL DES TRANSPORTS (SRT) ANDROY | 18 350 | 0 | 0 | 0 | 18 350 |
| 00-63-C-C10-00000 | DIRECTION DES TRANSPORTS TERRESTRES (DTT) / CIRCULATION ROUTIERE | 2 000 | 0 | 0 | 0 | 2 000 |
| 00-63-C-C1A-00000 | DIRECTION DES TRANSPORTS TERRESTRES (DTT) / FONDS D'INVESTISSEMENTS ET DE DEVELOPPEMENT FERROVIAIRES | 4 500 | 0 | 0 | 0 | 4 500 |
| 209 | Transports Maritime, Fluvial et Aérien | 2 662 863 | 0 | 0 | 0 | 2 662 863 |
| 00 | Budget Général | 2 662 863 | 0 | 0 | 0 | 2 662 863 |
| 00-63-0-A20-00000 | BUREAU DES ENQUETES ACCIDENT ET INCIDENT DE L'AVIATION CIVILE (BEAC-BRAC) | 39 589 | 0 | 0 | 0 | 39 589 |
| 00-63-0-C20-00000 | DIRECTION DES TRANSPORTS MARITIME ET FLUVIAUX (DTMF) | 536 575 | 0 | 0 | 0 | 536 575 |

Prévision Depenses par service - En Milliers d'Ariary

| Ministère/Institution-Mission-Programme | LFR 2021 | LFI 2022 | Prév 2023 | Prév 2024 | Total |
|---|-----------|----------|-----------|-----------|-----------|
| 00-63-0-C30-00000 DIRECTION DES TRANSPORTS AERIENS (DTA) | 1 490 912 | 0 | 0 | 0 | 1 490 912 |
| 00-63-2-B80-20101 DIRECTION REGIONALE DES TRANSPORTS, DU TOURISME ET DE LA METEOROLOGIE (DRTTM) DIANA | 34 148 | 0 | 0 | 0 | 34 148 |
| 00-63-2-B80-20824 DIRECTION REGIONALE DES TRANSPORTS, DU TOURISME ET DE LA METEOROLOGIE (DRTTM) SAVA | 29 478 | 0 | 0 | 0 | 29 478 |
| 00-63-2-B80-30914 DIRECTION REGIONALE DES TRANSPORTS, DU TOURISME ET DE LA METEOROLOGIE (DRTTM) ATSIMO ATSIANANA | 29 400 | 0 | 0 | 0 | 29 400 |
| 00-63-2-B80-31623 DIRECTION REGIONALE DES TRANSPORTS, DU TOURISME ET DE LA METEOROLOGIE (DRTTM) VATOVAVY FITOVINANY | 22 700 | 0 | 0 | 0 | 22 700 |
| 00-63-2-B80-40101 DIRECTION REGIONALE DES TRANSPORTS, DU TOURISME ET DE LA METEOROLOGIE (DRTTM) BOENY | 45 422 | 0 | 0 | 0 | 45 422 |
| 00-63-2-B80-40711 DIRECTION REGIONALE DES TRANSPORTS, DU TOURISME ET DE LA METEOROLOGIE (DRTTM) SOFIA | 29 137 | 0 | 0 | 0 | 29 137 |
| 00-63-2-B80-50101 DIRECTION REGIONALE DES TRANSPORTS, DU TOURISME ET DE LA METEOROLOGIE (DRTTM) ATSIANANA | 30 307 | 0 | 0 | 0 | 30 307 |
| 00-63-2-B80-50905 DIRECTION REGIONALE DES TRANSPORTS, DU TOURISME ET DE LA METEOROLOGIE (DRTTM) ANALANJIROFO | 28 480 | 0 | 0 | 0 | 28 480 |
| 00-63-2-B80-60101 DIRECTION REGIONALE DES TRANSPORTS, DU TOURISME ET DE LA METEOROLOGIE (DRTTM) ATSIMO ANDREFANA | 28 128 | 0 | 0 | 0 | 28 128 |
| 00-63-2-B80-61424 DIRECTION REGIONALE DES TRANSPORTS, DU TOURISME ET DE LA METEOROLOGIE (DRTTM) ANOSY | 30 075 | 0 | 0 | 0 | 30 075 |
| 00-63-2-B80-61905 DIRECTION REGIONALE DES TRANSPORTS, DU TOURISME ET DE LA METEOROLOGIE (DRTTM) MENABE | 29 578 | 0 | 0 | 0 | 29 578 |
| 00-63-2-B81-20101 SERVICE REGIONAL DES TRANSPORTS (SRT) DIANA | 21 441 | 0 | 0 | 0 | 21 441 |
| 00-63-2-B81-20824 SERVICE REGIONAL DES TRANSPORTS (SRT) SAVA | 23 100 | 0 | 0 | 0 | 23 100 |
| 00-63-2-B81-30914 SERVICE REGIONAL DES TRANSPORTS (SRT) ATSIMO ATSIANANA | 20 760 | 0 | 0 | 0 | 20 760 |
| 00-63-2-B81-31623 SERVICE REGIONAL DES TRANSPORTS (SRT) VATOVAVY FITOVINANY | 22 650 | 0 | 0 | 0 | 22 650 |
| 00-63-2-B81-40101 SERVICE REGIONAL DES TRANSPORTS (SRT) BOENY | 36 148 | 0 | 0 | 0 | 36 148 |
| 00-63-2-B81-40711 SERVICE REGIONAL DES TRANSPORTS (SRT) SOFIA | 20 900 | 0 | 0 | 0 | 20 900 |
| 00-63-2-B81-50101 SERVICE REGIONAL DES TRANSPORTS (SRT) ATSIANANA | 21 835 | 0 | 0 | 0 | 21 835 |
| 00-63-2-B81-50905 SERVICE REGIONAL DES TRANSPORTS (SRT) ANALANJIROFO | 22 150 | 0 | 0 | 0 | 22 150 |
| 00-63-2-B81-60101 SERVICE REGIONAL DES TRANSPORTS (SRT) ATSIMO ANDREFANA | 22 800 | 0 | 0 | 0 | 22 800 |
| 00-63-2-B81-61424 SERVICE REGIONAL DES TRANSPORTS (SRT) ANOSY | 22 800 | 0 | 0 | 0 | 22 800 |
| 00-63-2-B81-61905 SERVICE REGIONAL DES TRANSPORTS (SRT) MENABE | 24 350 | 0 | 0 | 0 | 24 350 |

Prévision Depenses par service - En Milliers d'Ariary

| Ministère/Institution-Mission-Programme | | LFR 2021 | LFI 2022 | Prév 2023 | Prév 2024 | Total |
|---|--|----------|-------------|------------|-------------|-------------|
| 65 | MINISTERE DES TRAVAUX PUBLICS | 0 | 122 725 717 | 77 892 258 | 264 695 226 | 465 313 201 |
| 640 | GRANDS TRAVAUX D'INFRASTRUCTURES ET EQUIPEMENTS | 0 | 122 725 717 | 77 892 258 | 264 695 226 | 465 313 201 |
| 215 | Développement des infrastructures | 0 | 122 725 717 | 77 892 258 | 264 695 226 | 465 313 201 |
| 00 | Budget Général | 0 | 122 725 717 | 77 892 258 | 264 695 226 | 465 313 201 |
| | 00-61-0-D10-00000 DIRECTION DES INFRASTRUCTURES (DINFRA) | 0 | 122 725 717 | 77 892 258 | 264 695 226 | 465 313 201 |

Prévision Depenses par service - En Milliers d'Ariary

| Ministère/Institution-Mission-Programme | | LFR 2021 | LFI 2022 | Prév 2023 | Prév 2024 | Total |
|---|--|-----------|----------|-----------|-----------|-----------|
| 63 | MINISTERE DES TRANSPORTS, DU TOURISME ET DE LA METEOROLOGIE | 1 215 613 | 0 | 0 | 0 | 1 215 613 |
| 680 | METEOROLOGIE | 1 215 613 | 0 | 0 | 0 | 1 215 613 |
| 211 | Développement météorologique | 1 215 613 | 0 | 0 | 0 | 1 215 613 |
| 00 | Budget Général | 1 215 613 | 0 | 0 | 0 | 1 215 613 |
| 00-68-0-E00-00000 | DIRECTION GENERALE DE LA METEOROLOGIE (DGM) | 331 381 | 0 | 0 | 0 | 331 381 |
| 00-68-0-E10-00000 | DIRECTION DES EXPLOITATIONS METEOROLOGIQUES (DEM) | 104 658 | 0 | 0 | 0 | 104 658 |
| 00-68-0-E20-00000 | DIRECTION DE LA METEOROLOGIE APPLIQUEE (DMA) | 97 801 | 0 | 0 | 0 | 97 801 |
| 00-68-0-E30-00000 | DIRECTION DES RECHERCHES ET DEVELOPPEMENTS HYDROMETEOROLOGIQUES (DRDH) | 97 604 | 0 | 0 | 0 | 97 604 |
| 00-68-2-B83-10101 | SERVICE REGIONAL DE LA METEOROLOGIE (SRM) ANALAMANGA | 34 143 | 0 | 0 | 0 | 34 143 |
| 00-68-2-B83-11001 | SERVICE REGIONAL DE LA METEOROLOGIE (SRM) VAKINANKARATRA | 21 006 | 0 | 0 | 0 | 21 006 |
| 00-68-2-B83-11707 | SERVICE REGIONAL DE LA METEOROLOGIE (SRM) ITASY | 18 380 | 0 | 0 | 0 | 18 380 |
| 00-68-2-B83-20101 | SERVICE REGIONAL DE LA METEOROLOGIE (SRM) DIANA | 36 691 | 0 | 0 | 0 | 36 691 |
| 00-68-2-B83-20824 | SERVICE REGIONAL DE LA METEOROLOGIE (SRM) SAVA | 24 640 | 0 | 0 | 0 | 24 640 |
| 00-68-2-B83-30101 | SERVICE REGIONAL DE LA METEOROLOGIE (SRM) HAUTE MATSIATRA | 39 165 | 0 | 0 | 0 | 39 165 |
| 00-68-2-B83-30606 | SERVICE REGIONAL DE LA METEOROLOGIE (SRM) AMORONI MANIA | 12 570 | 0 | 0 | 0 | 12 570 |
| 00-68-2-B83-30914 | SERVICE REGIONAL DE LA METEOROLOGIE (SRM) ATSIMO ATSINANANA | 21 700 | 0 | 0 | 0 | 21 700 |
| 00-68-2-B83-31307 | SERVICE REGIONAL DE LA METEOROLOGIE (SRM) IHOROMBE | 19 300 | 0 | 0 | 0 | 19 300 |
| 00-68-2-B83-31623 | SERVICE REGIONAL DE LA METEOROLOGIE (SRM) VATOVAVY FITOVINANY | 20 875 | 0 | 0 | 0 | 20 875 |
| 00-68-2-B83-40101 | SERVICE REGIONAL DE LA METEOROLOGIE (SRM) BOENY | 46 970 | 0 | 0 | 0 | 46 970 |
| 00-68-2-B83-40711 | SERVICE REGIONAL DE LA METEOROLOGIE (SRM) SOFIA | 20 550 | 0 | 0 | 0 | 20 550 |
| 00-68-2-B83-41210 | SERVICE REGIONAL DE LA METEOROLOGIE (SRM) BETSIBOKA | 22 409 | 0 | 0 | 0 | 22 409 |
| 00-68-2-B83-50101 | SERVICE REGIONAL DE LA METEOROLOGIE (SRM) ATSINANANA | 35 068 | 0 | 0 | 0 | 35 068 |
| 00-68-2-B83-50302 | SERVICE REGIONAL DE LA METEOROLOGIE (SRM) ALAOTRA MANGORO | 19 800 | 0 | 0 | 0 | 19 800 |
| 00-68-2-B83-50905 | SERVICE REGIONAL DE LA METEOROLOGIE (SRM) ANALANJIROFO | 20 775 | 0 | 0 | 0 | 20 775 |
| 00-68-2-B83-60101 | SERVICE REGIONAL DE LA METEOROLOGIE (SRM) ATSIMO ANDREFANA | 29 930 | 0 | 0 | 0 | 29 930 |
| 00-68-2-B83-60406 | SERVICE REGIONAL DE LA METEOROLOGIE (SRM) ANDROY | 14 620 | 0 | 0 | 0 | 14 620 |
| 00-68-2-B83-61424 | SERVICE REGIONAL DE LA METEOROLOGIE (SRM) ANOSY | 20 467 | 0 | 0 | 0 | 20 467 |
| 00-68-2-B83-61905 | SERVICE REGIONAL DE LA METEOROLOGIE (SRM) MENABE | 23 635 | 0 | 0 | 0 | 23 635 |
| 00-68-C-E00-00000 | DIRECTION GENERALE DE LA METEOROLOGIE (DGM) | 81 475 | 0 | 0 | 0 | 81 475 |

Prévision Depenses par service - En Milliers d'Ariary

| Ministère/Institution-Mission-Programme | LF 2021 | LFI 2022 | Prév 2023 | Prév 2024 | Total |
|--|-------------------|-------------------|-------------------|-------------------|-------------------|
| 53 MINISTERE DES MINES ET DES RESSOURCES STRATEGIQUES | 17 653 388 | 21 882 225 | 27 402 533 | 32 758 506 | 99 696 652 |
| 530 MINES | 17 653 388 | 21 882 225 | 27 402 533 | 32 758 506 | 99 696 652 |
| 019 Administration et Coordination | 15 837 388 | 15 165 225 | 15 989 371 | 18 482 334 | 65 474 318 |
| 00 Budget Général | 15 837 388 | 15 165 225 | 15 989 371 | 18 482 334 | 65 474 318 |
| 00-53-0-A00-00000 CABINET | 1 820 000 | 1 546 000 | 1 625 643 | 1 877 752 | 6 869 395 |
| 00-53-0-A10-00000 DIRECTION DE LA POLICE DES MINES (DPM) | 328 000 | 271 000 | 284 959 | 329 151 | 1 213 110 |
| 00-53-0-A20-00000 PERSONNE RESPONSABLE DES MARCHÉS PUBLICS | 250 000 | 230 000 | 241 845 | 279 350 | 1 001 195 |
| 00-53-0-A30-00000 DIRECTION DE LA COMMUNICATION ET DES RELATIONS INTERNATIONALES (DCRI) | 280 000 | 207 500 | 218 187 | 252 021 | 957 708 |
| 00-53-0-A50-00000 COORDINATION STRATEGIQUE ET DE SUIVI EVALUATION (CSSE) | 397 500 | 258 000 | 271 288 | 313 358 | 1 240 146 |
| 00-53-0-A51-00000 UNITE DE COORDINATION, DE SUIVI EVALUATION ET D'ANALYSE (UCSEA) | 185 000 | 193 000 | 202 941 | 234 411 | 815 352 |
| 00-53-0-A52-00000 UNITE DE SUIVI DES ACTIVITES OPERATIONNELLES (USAO) | 131 000 | 175 000 | 184 014 | 212 547 | 702 561 |
| 00-53-0-A53-00000 UNITE D'AUDIT INTERNE (UAI) | 181 000 | 223 000 | 234 485 | 270 848 | 909 333 |
| 00-53-0-B00-00000 SECRETARIAT GENERAL | 379 000 | 344 000 | 361 719 | 417 812 | 1 502 531 |
| 00-53-0-B10-00000 DIRECTION ADMINISTRATIVE ET FINANCIERE (DAF) | 2 564 435 | 1 905 314 | 1 958 588 | 2 260 243 | 8 688 580 |
| 00-53-0-B11-00000 SERVICE DES FINANCES ET DU BUDGET (SFB) | 108 000 | 114 000 | 119 872 | 138 461 | 480 333 |
| 00-53-0-B12-00000 SERVICE D'APPUI A L'EXECUTION BUDGETAIRE (SAEB) | 100 000 | 100 000 | 105 151 | 121 457 | 426 608 |
| 00-53-0-B13-00000 SERVICE DE LA LOGISTIQUE ET DU PATRIMOINE (SLP) | 113 000 | 108 000 | 113 563 | 131 172 | 465 735 |
| 00-53-0-B20-00000 DIRECTION DES RESSOURCES HUMAINES (DRH) | 265 000 | 381 000 | 400 626 | 462 753 | 1 509 379 |
| 00-53-0-B23-00000 SERVICE MEDICO-SOCIAL (SMS) | 64 000 | 65 000 | 68 347 | 78 945 | 276 292 |
| 00-53-0-B30-00000 DIRECTION DE LA LEGISLATION ET DES AFFAIRES JUDIQUES (DLAJ) | 155 000 | 147 000 | 154 571 | 178 540 | 635 111 |
| 00-53-0-B50-00000 DIRECTION DU SYSTEME D'INFORMATION ET DE LA GESTION DES DONNEES (DSIGD) | 149 000 | 176 000 | 185 063 | 213 763 | 723 826 |
| 00-53-1-B60-10101 DIRECTION INTERRÉGIONALE ANTANANARIVO | 214 000 | 220 000 | 230 902 | 266 687 | 931 589 |
| 00-53-1-B60-20101 DIRECTION INTERRÉGIONALE ANTSIRANANA | 445 337 | 341 500 | 358 683 | 414 287 | 1 559 807 |
| 00-53-1-B60-30101 DIRECTION INTERRÉGIONALE FIANARANTSOA | 334 340 | 402 500 | 422 825 | 488 372 | 1 648 037 |
| 00-53-1-B60-40101 DIRECTION INTERRÉGIONALE MAHAJANGA | 330 307 | 258 000 | 270 884 | 312 871 | 1 172 062 |
| 00-53-1-B60-50101 DIRECTION INTERRÉGIONALE TOAMASINA | 384 914 | 332 600 | 349 083 | 403 188 | 1 469 785 |
| 00-53-1-B60-60101 DIRECTION INTERRÉGIONALE TOLIARY | 390 500 | 396 000 | 415 855 | 480 316 | 1 682 671 |
| 00-53-2-B60-11001 DIRECTION RÉGIONALE VAKINANKARATRA | 210 622 | 225 000 | 236 051 | 272 629 | 944 302 |
| 00-53-2-B60-11917 DIRECTION RÉGIONALE BONGOLAVA | 3 500 | 98 000 | 102 858 | 118 798 | 323 156 |
| 00-53-2-B60-20824 DIRECTION RÉGIONALE SAVA | 195 300 | 208 300 | 218 704 | 252 603 | 874 907 |
| 00-53-2-B60-30606 DIRECTION RÉGIONALE AMORONI MANIA | 6 000 | 217 000 | 227 904 | 263 232 | 714 136 |
| 00-53-2-B60-31623 DIRECTION RÉGIONALE VATOVAVY FITOVINANY | 215 377 | 184 000 | 193 074 | 222 993 | 815 444 |
| 00-53-2-B60-40711 DIRECTION RÉGIONALE SOFIA | 0 | 94 000 | 98 841 | 114 167 | 307 008 |
| 00-53-2-B60-41312 DIRECTION RÉGIONALE MELAKY | 88 000 | 166 500 | 174 888 | 201 998 | 631 386 |
| 00-53-2-B60-50302 DIRECTION RÉGIONALE ALAOTRA MANGORO | 253 465 | 215 500 | 226 193 | 261 250 | 956 408 |
| 00-53-2-B60-50905 DIRECTION RÉGIONALE ANALANJIROFO | 87 000 | 89 000 | 93 476 | 107 964 | 377 440 |
| 00-53-2-B60-61424 DIRECTION RÉGIONALE ANOSY | 280 523 | 229 000 | 240 364 | 277 619 | 1 027 506 |
| 00-53-2-B60-61905 DIRECTION RÉGIONALE MENABE | 268 478 | 215 600 | 226 300 | 261 374 | 971 752 |
| 00-53-2-B65-11917 BUREAUX D'ADMINISTRATION MINIERES BONGOLAVA | 118 000 | 97 000 | 101 779 | 117 550 | 434 329 |
| 00-53-2-B65-20824 BUREAUX D'ADMINISTRATION MINIERES SAVA | 87 000 | 101 000 | 106 092 | 122 539 | 416 631 |
| 00-53-2-B65-31623 BUREAUX D'ADMINISTRATION MINIERES VATOVAVY FITOVINANY | 81 000 | 90 000 | 94 527 | 109 178 | 374 705 |
| 00-53-2-B65-40711 BUREAUX D'ADMINISTRATION MINIERES SOFIA | 104 000 | 89 000 | 93 475 | 107 963 | 394 438 |
| 00-53-2-B65-61905 BUREAUX D'ADMINISTRATION MINIERES MENABE | 83 000 | 87 000 | 91 319 | 105 470 | 366 789 |
| 00-53-9-110-00000 PERSONNEL AUPRES DE LA PRESIDENCE CHARGE DES MINES ET DU PETROLE CENTRAL | 4 186 790 | 4 364 911 | 4 684 432 | 5 426 702 | 18 662 835 |
| 217 Développement du secteur pétrolier | 748 000 | 783 500 | 823 855 | 951 612 | 3 306 967 |
| 00 Budget Général | 748 000 | 783 500 | 823 855 | 951 612 | 3 306 967 |
| 00-53-0-D00-00000 DIRECTION GÉNÉRALE DES RESSOURCES STRATÉGIQUES (DGRS) | 390 000 | 431 500 | 453 726 | 524 088 | 1 799 314 |
| 00-53-0-D10-00000 DIRECTION DE SUIVI ET DE LA RÉGLEMENTATION DES RESSOURCES STRATÉGIQUES (DSRRS) | 180 000 | 173 000 | 181 911 | 210 119 | 745 030 |
| 00-53-0-D20-00000 DIRECTION DE LA PROMOTION ET DU DÉVELOPPEMENT DES RESSOURCES STRATÉGIQUES (DPDRS) | 178 000 | 179 000 | 188 218 | 217 405 | 762 623 |
| 609 Développement du secteur Minier | 1 068 000 | 5 933 500 | 10 589 307 | 13 324 560 | 30 915 367 |
| 00 Budget Général | 1 068 000 | 5 933 500 | 10 589 307 | 13 324 560 | 30 915 367 |
| 00-53-0-C00-00000 DIRECTION GÉNÉRALE DES MINES (DGM) | 393 000 | 5 331 500 | 9 956 301 | 12 593 393 | 28 274 194 |
| 00-53-0-C10-00000 DIRECTION DES ETUDES ET DE LA PROMOTION GÉOLOGIQUES ET MINIÈRES (DEPGM) | 214 000 | 203 000 | 213 456 | 246 556 | 877 012 |
| 00-53-0-C20-00000 DIRECTION DE LA GESTION DES ACTIVITÉS MINIÈRES (DGAM) | 237 000 | 214 000 | 225 022 | 259 916 | 935 938 |
| 00-53-0-C30-00000 DIRECTION DE LA RÉGLEMENTATION ENVIRONNEMENTALE ET DE SÉCURITÉ (DRES) | 224 000 | 185 000 | 194 528 | 224 695 | 828 223 |

Prévision Depenses par service - En Milliers d'Ariary

| Ministère/Institution-Mission-Programme | | LFR 2021 | LFI 2022 | Prév 2023 | Prév 2024 | Total |
|---|--|--------------------|--------------------|--------------------|--------------------|----------------------|
| 51 | MINISTERE DE L'ENERGIE ET DES HYDROCARBURES | 180 562 005 | 341 435 319 | 552 528 274 | 993 948 057 | 2 068 473 655 |
| 510 | ENERGIE | 166 523 005 | 327 395 944 | 538 486 873 | 979 900 235 | 2 012 306 057 |
| 031 | Administration et coordination | 6 438 597 | 5 208 533 | 5 535 135 | 6 404 775 | 23 587 040 |
| 00 | Budget Général | 6 438 597 | 5 208 533 | 5 535 135 | 6 404 775 | 23 587 040 |
| 00-51-0-000-00000 | CABINET | 225 259 | 206 134 | 216 750 | 250 365 | 898 508 |
| 00-51-0-A01-00000 | SERVICE DE L'AUDIT INTERNE (SAI) | 0 | 10 000 | 10 515 | 12 145 | 32 660 |
| 00-51-0-A10-00000 | PERSONNE RESPONSABLE DES MARCHES PUBLICS (PRMP) | 34 000 | 34 375 | 36 145 | 41 750 | 146 270 |
| 00-51-0-A11-00000 | UNITE DE GESTION DE PASSATION DES MARCHES (UGPM) | 2 500 | 2 500 | 2 628 | 3 036 | 10 664 |
| 00-51-0-A50-00000 | CELLULE DE VEILLE ET DE COMMUNICATION (CVC) | 20 000 | 0 | 0 | 0 | 20 000 |
| 00-51-0-A60-00000 | DIRECTION DE LA COMMUNICATION (DC) | 0 | 51 250 | 53 889 | 62 246 | 167 385 |
| 00-51-0-A61-00000 | SERVICE DE LA COMMUNICATION INTERNE ET INSTITUTIONNELLE (SCII) | 0 | 2 500 | 2 628 | 3 036 | 8 164 |
| 00-51-0-A62-00000 | SERVICE DES RELATIONS PRESSE (SRP) | 0 | 2 500 | 2 628 | 3 036 | 8 164 |
| 00-51-0-A70-00000 | UNITE DE LA LUTTE CONTRE LA CORRUPTION (ULC) | 0 | 14 375 | 15 115 | 17 458 | 46 948 |
| 00-51-0-F00-00000 | SECRETARIAT GENERAL (SG) | 1 119 000 | 78 125 | 82 149 | 94 886 | 1 374 160 |
| 00-51-0-F10-00000 | DIRECTION DES FINANCES, LOGISTIQUE ET PATRIMOINE (DFLP) | 1 155 930 | 1 079 554 | 1 125 083 | 1 299 084 | 4 659 651 |
| 00-51-0-F11-00000 | SERVICE FINANCIER | 20 000 | 5 000 | 5 257 | 6 072 | 36 329 |
| 00-51-0-F12-00000 | SERVICE LOGOSTIQUE | 2 500 | 2 500 | 2 628 | 3 036 | 10 664 |
| 00-51-0-F13-00000 | SERVICE PATRIMOINE | 2 500 | 2 500 | 2 628 | 3 036 | 10 664 |
| 00-51-0-F20-00000 | DIRECTION DES RESSOURCES HUMAINES (DRH) | 80 000 | 111 375 | 117 111 | 135 272 | 443 758 |
| 00-51-0-F21-00000 | SERVICE ADMINISTRATIF | 2 500 | 2 500 | 2 628 | 3 036 | 10 664 |
| 00-51-0-F22-00000 | SERVICE MEDICO-SOCIAL | 2 500 | 2 500 | 2 628 | 3 036 | 10 664 |
| 00-51-0-F23-00000 | SERVICE DEVELOPPEMENT DE COMPETENCE | 2 500 | 2 500 | 2 628 | 3 036 | 10 664 |
| 00-51-0-F30-00000 | DIRECTION DU SYSTEME D'INFORMATION (DSI) | 34 000 | 34 375 | 36 145 | 41 750 | 146 270 |
| 00-51-0-F31-00000 | SERVICE DE MAINTENANCE | 2 500 | 2 500 | 2 628 | 3 036 | 10 664 |
| 00-51-0-F32-00000 | SERVICE DES RESEAUX | 2 500 | 2 500 | 2 628 | 3 036 | 10 664 |
| 00-51-0-F40-00000 | DIRECTION DES AFFAIRES JURIDIQUES (DAJ) | 49 000 | 34 375 | 36 145 | 41 750 | 161 270 |
| 00-51-0-F41-00000 | SERVICE DE LA REGLEMENTATION | 2 500 | 2 500 | 2 628 | 3 036 | 10 664 |
| 00-51-0-F42-00000 | SERVICE CONTENTIEUX | 2 500 | 2 500 | 2 628 | 3 036 | 10 664 |
| 00-51-0-F43-00000 | SERVICE ADMINISTRATIF ET DOCUMENTATION | 2 500 | 2 500 | 2 628 | 3 036 | 10 664 |
| 00-51-2-F50-10101 | DIRECTION INTERREGIONALE DE L'ENERGIE ET DES HYDROCARBURES (DREH) ANTANANARIVO | 0 | 24 375 | 25 630 | 29 604 | 79 609 |
| 00-51-2-F50-20101 | DIRECTION INTERREGIONALE DE L'ENERGIE ET DES HYDROCARBURES (DREH) ANTSIRANANA | 52 545 | 45 975 | 47 965 | 55 385 | 201 870 |
| 00-51-2-F50-30101 | DIRECTION INTERREGIONALE DE L'ENERGIE ET DES HYDROCARBURES (DIEH) FIANARANTSOA | 66 302 | 49 975 | 51 956 | 59 985 | 228 218 |
| 00-51-2-F50-40101 | DIRECTION INTERREGIONALE DE L'ENERGIE ET DES HYDROCARBURES (DREH) MAHAJANGA | 46 266 | 37 375 | 38 761 | 44 746 | 167 148 |
| 00-51-2-F50-50101 | DIRECTION INTERREGIONALE DE L'ENERGIE ET DES HYDROCARBURES (DREH) TOAMASINA | 57 288 | 37 375 | 38 761 | 44 746 | 178 170 |
| 00-51-2-F50-60101 | DIRECTION INTERREGIONALE DE L'ENERGIE ET DES HYDROCARBURES (DREH) TOLIARY | 60 729 | 48 975 | 50 958 | 58 835 | 219 497 |
| 00-51-9-110-00000 | PERSONNEL ENERGIE CENTRAL | 3 390 778 | 3 273 045 | 3 512 636 | 4 069 228 | 14 245 687 |
| 203 | Développement des infrastructures électriques et des ressources d'énergie locales | 160 084 408 | 322 187 411 | 532 951 738 | 973 495 460 | 1 988 719 017 |
| 00 | Budget Général | 160 084 408 | 322 187 411 | 532 951 738 | 973 495 460 | 1 988 719 017 |
| 00-51-0-G00-00000 | DIRECTION GENERALE DE L'ENERGIE ET DES HYDROCARBURES (DGEH) | 7 287 078 | 22 916 284 | 35 356 646 | 34 271 530 | 99 831 538 |
| 00-51-0-G10-00000 | DIRECTION EMERGENCE ENERGETIQUE (DEE) | 43 784 336 | 98 066 149 | 170 478 424 | 316 131 838 | 628 460 747 |
| 00-51-0-G11-00000 | SERVICE HYDROELECTRIQUE | 2 500 | 2 500 | 2 628 | 3 036 | 10 664 |
| 00-51-0-G12-00000 | SERVICE CENTRALE PHOTOVOLTAIQUE | 2 500 | 2 500 | 2 628 | 3 036 | 10 664 |
| 00-51-0-G13-00000 | SERVICE CENTRALE THERMIQUE | 2 500 | 2 500 | 2 628 | 3 036 | 10 664 |
| 00-51-0-G14-00000 | SERVICE RESEAUX ELECTRIQUES | 2 500 | 2 500 | 2 628 | 3 036 | 10 664 |
| 00-51-0-G15-00000 | SERVICE DIVERS TECHNOLOGIES | 2 500 | 2 500 | 2 628 | 3 036 | 10 664 |
| 00-51-0-G16-00000 | SERVICE EFFICACITE ENERGETIQUE | 2 500 | 2 500 | 2 628 | 3 036 | 10 664 |
| 00-51-0-G20-00000 | DIRECTION DE LA PROMOTION DE L'ETHANOL ET DE LA BIOENERGIE (DPEBIO) | 34 000 | 34 375 | 36 145 | 41 750 | 146 270 |
| 00-51-0-G21-00000 | SERVICE DE LA FILIERE ETHANOL | 2 500 | 10 000 | 10 515 | 12 145 | 35 160 |
| 00-51-0-G22-00000 | SERVICE DE LA BIOMASSE | 2 500 | 2 500 | 2 628 | 3 036 | 10 664 |
| 00-51-0-G23-00000 | SERVICE DE BIOENERGIE ALTERNATIVE | 2 500 | 2 500 | 2 628 | 3 036 | 10 664 |
| 00-51-0-G40-00000 | DIRECTION DE LA COOPERATION ET DU PARTENARIAT(DCP) | 34 000 | 34 375 | 36 145 | 41 750 | 146 270 |
| 00-51-0-G41-00000 | SERVICE RELATIONS AVEC LES BANQUES | 2 500 | 2 500 | 2 628 | 3 036 | 10 664 |
| 00-51-0-G42-00000 | SERVICE DES RELATIONS AVEC LA DIPLOMATIE ETRANGERE | 2 500 | 2 500 | 2 628 | 3 036 | 10 664 |
| 00-51-0-G43-00000 | SERVICE DES ACCORDS REGIONAUX | 2 500 | 2 500 | 2 628 | 3 036 | 10 664 |
| 00-51-0-G50-00000 | DIRECTION DES INFRASTRUCTURES ET SUPPORT (DIS) | 108 907 494 | 201 091 228 | 326 997 071 | 622 953 943 | 1 259 949 736 |
| 00-51-0-G51-00000 | SERVICE DE SUPPORT ADMINISTRATIF | 2 500 | 2 500 | 2 628 | 3 036 | 10 664 |
| 00-51-0-G52-00000 | SERVICE DES INFRASTRUCTURES | 2 500 | 2 500 | 2 628 | 3 036 | 10 664 |
| 00-51-0-G53-00000 | SERVICE DE QUALITE, D'HYGIENE, DE SECURITE ET ENVIRONNEMENT | 2 500 | 2 500 | 2 628 | 3 036 | 10 664 |

Prévision Depenses par service - En Milliers d'Ariary

| Ministère/Institution-Mission-Programme | | | LFR 2021 | LFI 2022 | Prév 2023 | Prév 2024 | Total |
|---|--|--|-------------------|-------------------|-------------------|-------------------|-------------------|
| 540 | HYDROCARBURES | | 14 039 000 | 14 039 375 | 14 041 401 | 14 047 822 | 56 167 598 |
| 204 | Développement du secteur pétrolier et des biocarburants | | 14 039 000 | 14 039 375 | 14 041 401 | 14 047 822 | 56 167 598 |
| 00 | Budget Général | | 39 000 | 39 375 | 41 401 | 47 822 | 167 598 |
| | 00-51-0-G30-00000 | DIRECTION DES HYDROCARBURES (DH) | 34 000 | 34 375 | 36 145 | 41 750 | 146 270 |
| | 00-51-0-G31-00000 | SERVICE DES ETUDES | 2 500 | 2 500 | 2 628 | 3 036 | 10 664 |
| | 00-51-0-G32-00000 | SERVICE PLANIFICATION | 2 500 | 2 500 | 2 628 | 3 036 | 10 664 |
| 02 | Compte particulier du Trésor | | 14 000 000 | 14 000 000 | 14 000 000 | 14 000 000 | 56 000 000 |
| | 02-51-0-E00-00000 | DIRECTION GENERALE DES HYDROCARBURES (DGH) | 14 000 000 | 14 000 000 | 14 000 000 | 14 000 000 | 56 000 000 |

Prévision Depenses par service - En Milliers d'Ariary

| Ministère/Institution-Mission-Programme | | LF 2021 | LFI 2022 | Prév 2023 | Prév 2024 | Total |
|---|---|-------------------|----------|-----------|-----------|-------------------|
| 34 | MINISTERE DE L'INDUSTRIE, DU COMMERCE ET DE L'ARTISANAT | 93 925 316 | 0 | 0 | 0 | 93 925 316 |
| 340 | INDUSTRIE | 45 541 392 | 0 | 0 | 0 | 45 541 392 |
| 051 | Administration et Coordination | 13 812 481 | 0 | 0 | 0 | 13 812 481 |
| 00 | Budget Général | 13 812 481 | 0 | 0 | 0 | 13 812 481 |
| 00-34-0-000-00000 | CABINET | 703 783 | 0 | 0 | 0 | 703 783 |
| 00-34-0-A01-00000 | SERVICE DE L'AUDIT INTERNE (SAI) | 45 287 | 0 | 0 | 0 | 45 287 |
| 00-34-0-A02-00000 | CELLULE ANTI-CORRUPTION (CAC) | 38 500 | 0 | 0 | 0 | 38 500 |
| 00-34-0-A10-00000 | PERSONNE RESPONSABLE DES MARCHES PUBLICS (PRMP) | 44 750 | 0 | 0 | 0 | 44 750 |
| 00-34-0-A20-00000 | DIRECTION DE LA PROGRAMMATION ET SUIVI-EVALUATION (DPSE) | 49 519 | 0 | 0 | 0 | 49 519 |
| 00-34-0-A30-00000 | DIRECTION DE LA COMMUNICATION | 51 000 | 0 | 0 | 0 | 51 000 |
| 00-34-0-A40-00000 | DIRECTION DES PARTENARIATS ET DES PROJETS (DPP) | 52 000 | 0 | 0 | 0 | 52 000 |
| 00-34-0-B00-00000 | SECRETARIAT GENERAL | 89 131 | 0 | 0 | 0 | 89 131 |
| 00-34-0-B10-00000 | DIRECTION ADMINISTRATIVE ET FINANCIERE (DAF) | 5 788 770 | 0 | 0 | 0 | 5 788 770 |
| 00-34-0-B11-00000 | SERVICE FINANCIER ET DU BUDGET (SFB) | 84 801 | 0 | 0 | 0 | 84 801 |
| 00-34-0-B12-00000 | SERVICE DE LA LOGISTIQUE ET DU PATRIMOINE | 78 866 | 0 | 0 | 0 | 78 866 |
| 00-34-0-B13-00000 | SERVICE MEDICO-SOCIAL (SMS) | 228 923 | 0 | 0 | 0 | 228 923 |
| 00-34-0-B20-00000 | DIRECTION DES RESSOURCES HUMAINES (DRH) | 54 500 | 0 | 0 | 0 | 54 500 |
| 00-34-0-B30-00000 | DIRECTION DES SYSTEMES D'INFORMATION (DSI) | 91 007 | 0 | 0 | 0 | 91 007 |
| 00-34-0-B40-00000 | DIRECTION DES AFFAIRES JURIDIQUES (DAJ) | 51 000 | 0 | 0 | 0 | 51 000 |
| 00-34-2-B50-10101 | DIRECTION REGIONALE DE L'INDUSTRIE, DU COMMERCE ET DE L'ARTISANAT D'ANALAMANGA | 47 822 | 0 | 0 | 0 | 47 822 |
| 00-34-2-B50-11001 | DIRECTION REGIONALE DE L'INDUSTRIE, DU COMMERCE ET DE L'ARTISANAT DE VAKINANKARATRA | 43 308 | 0 | 0 | 0 | 43 308 |
| 00-34-2-B50-11707 | DIRECTION REGIONALE DE L'INDUSTRIE, DU COMMERCE ET DE L'ARTISANAT D'ITASY | 41 822 | 0 | 0 | 0 | 41 822 |
| 00-34-2-B50-11917 | DIRECTION REGIONALE DE L'INDUSTRIE, DU COMMERCE ET DE L'ARTISANAT DE BONGOLAVA | 42 096 | 0 | 0 | 0 | 42 096 |
| 00-34-2-B50-20101 | DIRECTION REGIONALE DE L'INDUSTRIE, DU COMMERCE ET DE L'ARTISANAT DE DIANA | 46 034 | 0 | 0 | 0 | 46 034 |
| 00-34-2-B50-20824 | DIRECTION REGIONALE DE L'INDUSTRIE, DU COMMERCE ET DE L'ARTISANAT DE SAVA | 52 725 | 0 | 0 | 0 | 52 725 |
| 00-34-2-B50-30101 | DIRECTION REGIONALE DE L'INDUSTRIE, DU COMMERCE ET DE L'ARTISANAT DE HAUTE MATSIATRA | 46 155 | 0 | 0 | 0 | 46 155 |
| 00-34-2-B50-30606 | DIRECTION REGIONALE DE L'INDUSTRIE, DU COMMERCE ET DE L'ARTISANAT D'AMORONI MANIA | 41 822 | 0 | 0 | 0 | 41 822 |
| 00-34-2-B50-30914 | DIRECTION REGIONALE DE L'INDUSTRIE, DU COMMERCE ET DE L'ARTISANAT D'ATSIMO ATSIANANA | 43 822 | 0 | 0 | 0 | 43 822 |
| 00-34-2-B50-31307 | DIRECTION REGIONALE DE L'INDUSTRIE, DU COMMERCE ET DE L'ARTISANAT D'HOROMBE | 42 186 | 0 | 0 | 0 | 42 186 |
| 00-34-2-B50-31623 | DIRECTION REGIONALE DE L'INDUSTRIE, DU COMMERCE ET DE L'ARTISANAT DE VATOVAVY FITOVINANY | 44 240 | 0 | 0 | 0 | 44 240 |
| 00-34-2-B50-40101 | DIRECTION REGIONALE DE L'INDUSTRIE, DU COMMERCE ET DE L'ARTISANAT DE BOENY | 51 225 | 0 | 0 | 0 | 51 225 |
| 00-34-2-B50-40711 | DIRECTION REGIONALE DE L'INDUSTRIE, DU COMMERCE ET DE L'ARTISANAT DE SOFIA | 42 356 | 0 | 0 | 0 | 42 356 |
| 00-34-2-B50-41210 | DIRECTION REGIONALE DE L'INDUSTRIE, DU COMMERCE ET DE L'ARTISANAT DE BETSIBOKA | 41 122 | 0 | 0 | 0 | 41 122 |
| 00-34-2-B50-41312 | DIRECTION REGIONALE DE L'INDUSTRIE, DU COMMERCE ET DE L'ARTISANAT DE MELAKY | 47 475 | 0 | 0 | 0 | 47 475 |
| 00-34-2-B50-50101 | DIRECTION REGIONALE DE L'INDUSTRIE, DU COMMERCE ET DE L'ARTISANAT D'ATSIANANA | 47 598 | 0 | 0 | 0 | 47 598 |
| 00-34-2-B50-50302 | DIRECTION REGIONALE DE L'INDUSTRIE, DU COMMERCE ET DE L'ARTISANAT D'ALAO TRA MANGORO | 44 423 | 0 | 0 | 0 | 44 423 |
| 00-34-2-B50-50905 | DIRECTION REGIONALE DE L'INDUSTRIE, DU COMMERCE ET DE L'ARTISANAT D'ANALANJIROFO | 38 473 | 0 | 0 | 0 | 38 473 |
| 00-34-2-B50-60101 | DIRECTION REGIONALE DE L'INDUSTRIE, DU COMMERCE ET DE L'ARTISANAT D'ATSIMO ANDREFANA | 42 807 | 0 | 0 | 0 | 42 807 |
| 00-34-2-B50-60406 | DIRECTION REGIONALE DE L'INDUSTRIE, DU COMMERCE ET DE L'ARTISANAT D'ANDROY | 44 822 | 0 | 0 | 0 | 44 822 |
| 00-34-2-B50-61424 | DIRECTION REGIONALE DE L'INDUSTRIE, DU COMMERCE ET DE L'ARTISANAT D'ANOSY | 36 988 | 0 | 0 | 0 | 36 988 |
| 00-34-2-B50-61905 | DIRECTION REGIONALE DE L'INDUSTRIE, DU COMMERCE ET DE L'ARTISANAT DU MENABE | 45 295 | 0 | 0 | 0 | 45 295 |
| 00-34-9-110-00000 | PERSONNEL INDUSTRIE DEVELOPPEMENT DU SECTEUR PRIVE ET DES PETITES ET MOYENNES ENTREPRISES CENTRAL | 5 386 028 | 0 | 0 | 0 | 5 386 028 |
| 605 | Industrie | 31 671 603 | 0 | 0 | 0 | 31 671 603 |
| 00 | Budget Général | 31 671 603 | 0 | 0 | 0 | 31 671 603 |
| 00-34-0-C00-00000 | DIRECTION GENERALE DE L'INDUSTRIALISATION (DGI) | 31 558 699 | 0 | 0 | 0 | 31 558 699 |
| 00-34-0-C10-00000 | DIRECTION DE L'EMERGENCE INDUSTRIELLE (DEI) | 55 638 | 0 | 0 | 0 | 55 638 |
| 00-34-0-C30-00000 | DIRECTION DES INFRASTRUCTURES ET DE L'INNOVATION (DII) | 57 266 | 0 | 0 | 0 | 57 266 |
| 621 | Développement du Secteur Privé | 57 308 | 0 | 0 | 0 | 57 308 |
| 00 | Budget Général | 57 308 | 0 | 0 | 0 | 57 308 |
| 00-34-0-C20-00000 | DIRECTION DE LA PROMOTION DE L'ENTREPRENARIAT (DPE) | 57 308 | 0 | 0 | 0 | 57 308 |
| 360 | COMMERCE | 48 383 924 | 0 | 0 | 0 | 48 383 924 |

Prévision Depenses par service - En Milliers d'Ariary

| Ministère/Institution-Mission-Programme | | LFR 2021 | LFI 2022 | Prév 2023 | Prév 2024 | Total |
|---|--|-------------------|----------|-----------|-----------|-------------------|
| 037 | Administration et Coordination | 36 837 988 | 0 | 0 | 0 | 36 837 988 |
| 00 | Budget Général | 36 837 988 | 0 | 0 | 0 | 36 837 988 |
| | 00-34-0-B00-00000 SECRETARIAT GENERAL | 83 466 | 0 | 0 | 0 | 83 466 |
| | 00-34-0-B10-00000 DIRECTION ADMINISTRATIVE ET FINANCIERE (DAF) | 27 131 898 | 0 | 0 | 0 | 27 131 898 |
| | 00-36-9-110-00000 PERSONNEL COMMERCE ET DE LA CONSOMMATION CENTRAL | 9 622 624 | 0 | 0 | 0 | 9 622 624 |
| 614 | Commerce Intérieur | 3 261 307 | 0 | 0 | 0 | 3 261 307 |
| 00 | Budget Général | 3 261 307 | 0 | 0 | 0 | 3 261 307 |
| | 00-36-0-D02-00000 SERVICE DE LA METROLOGIE LEGALE (SML) | 33 587 | 0 | 0 | 0 | 33 587 |
| | 00-36-0-D10-00000 DIRECTION DU COMMERCE INTERIEUR (DCI) | 59 000 | 0 | 0 | 0 | 59 000 |
| | 00-36-0-D20-00000 DIRECTION DE LA PROTECTION DES CONSOMMATEURS (DPC) | 2 368 720 | 0 | 0 | 0 | 2 368 720 |
| | 00-36-C-D20-00000 DIRECTION DE LA PROTECTION DES CONSOMMATEURS (DPC) | 800 000 | 0 | 0 | 0 | 800 000 |
| 615 | Commerce Extérieur | 8 284 629 | 0 | 0 | 0 | 8 284 629 |
| 00 | Budget Général | 8 284 629 | 0 | 0 | 0 | 8 284 629 |
| | 00-36-0-D00-00000 DIRECTION GENERALE DU COMMERCE | 84 928 | 0 | 0 | 0 | 84 928 |
| | 00-36-0-D01-00000 SERVICE DE LA QUALITE ET DU CONDITIONNEMENT (SQC) | 27 750 | 0 | 0 | 0 | 27 750 |
| | 00-36-0-D30-00000 DIRECTION DU COMMERCE EXTERIEUR (DCE) | 8 171 951 | 0 | 0 | 0 | 8 171 951 |

Prévision Depenses par service - En Milliers d'Ariary

| Ministère/Institution-Mission-Programme | | LF 2021 | LF 2022 | Prév 2023 | Prév 2024 | Total |
|---|---|-------------------|--------------------|--------------------|--------------------|----------------------|
| 52 | MINISTERE DE L'EAU, DE L'ASSAINISSEMENT ET DE L'HYGIENE | 65 857 910 | 293 950 110 | 575 038 256 | 900 740 849 | 1 835 587 125 |
| 520 | EAU ET ASSAINISSEMENT | 65 857 910 | 293 950 110 | 575 038 256 | 900 740 849 | 1 835 587 125 |
| 032 | Administration Et Coordination | 6 751 616 | 8 031 017 | 8 518 105 | 9 855 281 | 33 156 019 |
| 00 | Budget Général | 6 751 616 | 8 031 017 | 8 518 105 | 9 855 281 | 33 156 019 |
| 00-52-0-A00-00000 | CABINET | 394 779 | 535 480 | 563 062 | 650 384 | 2 143 705 |
| 00-52-0-A10-00000 | PERSONNE RESPONSABLE DES MARCHES PUBLICS (PRMP) | 14 000 | 39 360 | 41 386 | 47 805 | 142 551 |
| 00-52-0-A11-00000 | UNITE DE GESTION DES PASSATIONS DE MARCHES (UGPM) | 5 756 | 12 000 | 12 618 | 14 575 | 44 949 |
| 00-52-0-A20-00000 | CELLULE DE BONNE GOUVERNANCE (CBG) | 11 100 | 26 600 | 27 969 | 32 307 | 97 976 |
| 00-52-0-A21-00000 | SERVICE DE LA PROMOTION DE LA BONNE GOUVERNANCE (SPBG) | 2 400 | 4 000 | 4 206 | 4 858 | 15 464 |
| 00-52-0-A22-00000 | SERVICE DE L'AUDIT INTERNE (SAI) | 2 400 | 4 000 | 4 206 | 4 858 | 15 464 |
| 00-52-0-A23-00000 | SERVICE DES DOLEANCES (SD). | 2 400 | 4 000 | 4 206 | 4 858 | 15 464 |
| 00-52-0-A30-00000 | CELLULE DE LA RECHERCHE ET DU DEVELOPPEMENT (CRD) | 13 800 | 26 600 | 27 969 | 32 307 | 100 676 |
| 00-52-0-B00-00000 | SECRETARIAT GENERAL (SG) | 94 400 | 115 800 | 121 765 | 140 647 | 472 612 |
| 00-52-0-B10-00000 | DIRECTION DES AFFAIRES FINANCIERES ET DU PATRIMOINE (DAFP) | 902 043 | 1 496 263 | 1 543 632 | 1 781 639 | 5 723 577 |
| 00-52-0-B11-00000 | SERVICE DE LA PROGRAMMATION BUDGETAIRE (SPB) | 5 756 | 4 800 | 5 047 | 5 830 | 21 433 |
| 00-52-0-B12-00000 | SERVICE FINANCIER (SF) | 5 756 | 4 800 | 5 047 | 5 830 | 21 433 |
| 00-52-0-B13-00000 | SERVICE D'APPUI AUX ACTEURS BUDGETAIRES (SAAB) | 5 756 | 4 800 | 5 047 | 5 830 | 21 433 |
| 00-52-0-B14-00000 | SERVICE DE LA LOGISTIQUE ET DU PATRIMOINE (SLP). | 5 756 | 4 800 | 5 047 | 5 830 | 21 433 |
| 00-52-0-B20-00000 | DIRECTION DES RESSOURCES HUMAINES (DRH) | 13 800 | 26 600 | 27 969 | 32 307 | 100 676 |
| 00-52-0-B21-00000 | SERVICE ETUDES RESSOURCES HUMAINES ET GESTION DU PERSONNEL (SEGP) | 2 400 | 4 000 | 4 206 | 4 858 | 15 464 |
| 00-52-0-B22-00000 | SERVICE DE LA FORMATION ET GESTION DES COMPETENCES (SFGC) | 2 400 | 4 000 | 4 206 | 4 858 | 15 464 |
| 00-52-0-B23-00000 | SERVICE MEDICO-SOCIAL (SMS) | 2 200 | 4 000 | 4 206 | 4 858 | 15 264 |
| 00-52-0-B30-00000 | DIRECTION DES AFFAIRES JURIDIQUES (DAJ) | 13 800 | 26 600 | 27 969 | 32 307 | 100 676 |
| 00-52-0-B31-00000 | SERVICE DE LA LEGISLATION ET DES CONVENTIONS (SLC) | 2 400 | 4 000 | 4 206 | 4 858 | 15 464 |
| 00-52-0-B32-00000 | SERVICE DES ETUDES ET DU CONTENTIEUX (SEC) | 2 400 | 4 000 | 4 206 | 4 858 | 15 464 |
| 00-52-0-B40-00000 | DIRECTION DE LA COMMUNICATION ET DU PARTENARIAT (DCP) | 13 800 | 26 600 | 27 969 | 32 307 | 100 676 |
| 00-52-0-B41-00000 | SERVICE DE LA COMMUNICATION (Scom) | 2 400 | 4 000 | 4 206 | 4 858 | 15 464 |
| 00-52-0-B42-00000 | SERVICE DE LA COOPERATION ET DU PARTENARIAT (SCP) | 2 400 | 4 000 | 4 206 | 4 858 | 15 464 |
| 00-52-0-B50-00000 | DIRECTION DU SYSTÈME D'INFORMATION ET DU SUIVI-EVALUATION (DSISE) | 13 800 | 26 600 | 27 969 | 32 307 | 100 676 |
| 00-52-0-B51-00000 | SERVICE DE LA PLANIFICATION ET DE LA PROGRAMMATION (SPP) | 2 400 | 4 800 | 5 047 | 5 830 | 18 077 |
| 00-52-0-B52-00000 | SERVICE DE SUIVI-EVALUATION (SSE) | 2 400 | 4 800 | 5 047 | 5 830 | 18 077 |
| 00-52-0-B53-00000 | SERVICE DE LA BASE DES DONNEES (SBD) | 2 400 | 4 800 | 5 047 | 5 830 | 18 077 |
| 00-52-0-B54-00000 | SERVICE DES RESEAUX ET DE LA MAINTENANCE (SRM) | 2 400 | 4 800 | 5 047 | 5 830 | 18 077 |
| 00-52-2-B60-10101 | DIRECTION REGIONALE DE L'EAU, DE L'ASSAINISSEMENT ET DE L'HYGIENE (DREAH) ANALAMANGA | 27 455 | 32 000 | 33 510 | 38 702 | 131 667 |
| 00-52-2-B60-11001 | DIRECTION REGIONALE DE L'EAU, DE L'ASSAINISSEMENT ET DE L'HYGIENE (DREAH) VAKINAKARATRA | 27 031 | 31 725 | 33 223 | 38 368 | 130 347 |
| 00-52-2-B60-11707 | DIRECTION REGIONALE DE L'EAU, DE L'ASSAINISSEMENT ET DE L'HYGIENE (DREAH) ITASY | 31 309 | 31 725 | 33 222 | 38 367 | 134 623 |
| 00-52-2-B60-11917 | DIRECTION REGIONALE DE L'EAU, DE L'ASSAINISSEMENT ET DE L'HYGIENE (DREAH) BONGOLAVA | 26 746 | 31 725 | 33 221 | 38 368 | 130 060 |
| 00-52-2-B60-20101 | DIRECTION REGIONALE DE L'EAU, DE L'ASSAINISSEMENT ET DE L'HYGIENE (DREAH) DIANA | 25 372 | 31 725 | 33 223 | 38 368 | 128 688 |
| 00-52-2-B60-20824 | DIRECTION REGIONALE DE L'EAU, DE L'ASSAINISSEMENT ET DE L'HYGIENE (DREAH) SAVA | 27 453 | 31 725 | 33 223 | 38 368 | 130 769 |
| 00-52-2-B60-30101 | DIRECTION REGIONALE DE L'EAU, DE L'ASSAINISSEMENT ET DE L'HYGIENE (DREAH) HAUTE MATSIATRA | 26 923 | 31 725 | 33 222 | 38 367 | 130 237 |
| 00-52-2-B60-30606 | DIRECTION REGIONALE DE L'EAU, DE L'ASSAINISSEMENT ET DE L'HYGIENE (DREAH) AMORONI MANIA | 25 001 | 33 225 | 34 799 | 40 189 | 133 214 |
| 00-52-2-B60-30914 | DIRECTION REGIONALE DE L'EAU, DE L'ASSAINISSEMENT ET DE L'HYGIENE (DREAH) ATSIMO ATSIANANA | 32 452 | 31 725 | 33 222 | 38 367 | 135 766 |
| 00-52-2-B60-31307 | DIRECTION REGIONALE DE L'EAU, DE L'ASSAINISSEMENT ET DE L'HYGIENE (DREAH) IHOROMBE | 28 060 | 31 725 | 33 222 | 38 367 | 131 374 |
| 00-52-2-B60-31623 | DIRECTION REGIONALE DE L'EAU, DE L'ASSAINISSEMENT ET DE L'HYGIENE (DREAH) VATOVAVY FITOVINANY | 29 321 | 31 725 | 33 222 | 38 369 | 132 637 |
| 00-52-2-B60-40101 | DIRECTION REGIONALE DE L'EAU, DE L'ASSAINISSEMENT ET DE L'HYGIENE (DREAH) BOENY | 25 098 | 33 225 | 34 799 | 40 188 | 133 310 |
| 00-52-2-B60-40711 | DIRECTION REGIONALE DE L'EAU, DE L'ASSAINISSEMENT ET DE L'HYGIENE (DREAH) SOFIA | 26 371 | 31 725 | 33 222 | 38 368 | 129 686 |
| 00-52-2-B60-41210 | DIRECTION REGIONALE DE L'EAU, DE L'ASSAINISSEMENT ET DE L'HYGIENE (DREAH) BETSIBOKA | 27 698 | 31 725 | 33 222 | 38 368 | 131 013 |
| 00-52-2-B60-41312 | DIRECTION REGIONALE DE L'EAU, DE L'ASSAINISSEMENT ET DE L'HYGIENE (DREAH) MELAKY | 30 030 | 31 725 | 33 223 | 38 368 | 133 346 |

Prévision Depenses par service - En Milliers d'Ariary

| Ministère/Institution-Mission-Programme | | LFR 2021 | LFI 2022 | Prév 2023 | Prév 2024 | Total |
|---|--|-------------------|--------------------|--------------------|--------------------|----------------------|
| 00-52-2-B60-50101 | DIRECTION REGIONALE DE L'EAU, DE L'ASSAINISSEMENT ET DE L'HYGIENE (DREAH) ATSIANANA | 25 884 | 31 725 | 33 221 | 38 367 | 129 197 |
| 00-52-2-B60-50302 | DIRECTION REGIONALE DE L'EAU, DE L'ASSAINISSEMENT ET DE L'HYGIENE (DREAH) ALAOTRA MANGORO | 29 814 | 31 725 | 33 223 | 38 368 | 133 130 |
| 00-52-2-B60-50905 | DIRECTION REGIONALE DE L'EAU, DE L'ASSAINISSEMENT ET DE L'HYGIENE (DREAH) ANALANJIROFO | 27 209 | 31 725 | 33 223 | 38 368 | 130 525 |
| 00-52-2-B60-60101 | DIRECTION REGIONALE DE L'EAU, DE L'ASSAINISSEMENT ET DE L'HYGIENE (DREAH) ATSIMO ANDREFANA | 38 198 | 31 975 | 33 486 | 38 672 | 142 331 |
| 00-52-2-B60-60406 | DIRECTION REGIONALE DE L'EAU, DE L'ASSAINISSEMENT ET DE L'HYGIENE (DREAH) ANDROY | 34 443 | 31 725 | 33 223 | 38 367 | 137 758 |
| 00-52-2-B60-61424 | DIRECTION REGIONALE DE L'EAU, DE L'ASSAINISSEMENT ET DE L'HYGIENE (DREAH) ANOSY | 44 494 | 31 725 | 33 223 | 38 367 | 147 809 |
| 00-52-2-B60-61905 | DIRECTION REGIONALE DE L'EAU, DE L'ASSAINISSEMENT ET DE L'HYGIENE (DREAH) MENABE | 26 478 | 31 725 | 33 223 | 38 367 | 129 793 |
| 00-52-9-110-00000 | PERSONNEL EAU CENTRAL | 4 561 274 | 4 892 639 | 5 250 795 | 6 082 801 | 20 787 509 |
| 205 | Développement de l'accès à l'eau et aux infrastructures d'assainissement | 59 106 294 | 285 919 093 | 566 520 151 | 890 885 568 | 1 802 431 106 |
| 00 | Budget Général | 59 106 294 | 285 919 093 | 566 520 151 | 890 885 568 | 1 802 431 106 |
| 00-52-0-C00-00000 | DIRECTION GENERALE TECHNIQUE (DGT) | 38 155 919 | 118 470 493 | 245 933 842 | 484 122 260 | 886 682 514 |
| 00-52-0-C10-00000 | DIRECTION DE L'ALIMENTATION EN EAU (DAE) | 18 425 675 | 165 833 600 | 318 627 491 | 404 286 471 | 907 173 237 |
| 00-52-0-C11-00000 | SERVICE DE L'ALIMENTATION EN EAU POTABLE (SAEP) | 4 800 | 4 800 | 5 047 | 5 830 | 20 477 |
| 00-52-0-C12-00000 | SERVICE DE L'HYDROLOGIE ET DE L'HYDROGEOLOGIE (SHH) | 4 800 | 4 800 | 5 047 | 5 830 | 20 477 |
| 00-52-0-C13-00000 | SERVICE EN CHARGE DE LA REPONSE AUX URGENCES (SRU) | 4 800 | 4 800 | 5 047 | 5 830 | 20 477 |
| 00-52-0-C14-00000 | SERVICE DE L'INTEGRATION DE LA DIMENSION ENVIRONNEMENTALE (SIDE) | 4 800 | 4 800 | 5 047 | 5 830 | 20 477 |
| 00-52-0-C20-00000 | DIRECTION DE L'ASSAINISSEMENT ET DE L'HYGIENE (DAH) | 2 486 300 | 1 576 600 | 1 918 442 | 2 430 197 | 8 411 539 |
| 00-52-0-C21-00000 | SERVICE D'APPUI A LA GESTION DES EAUX USEES (SAGEU) | 4 800 | 4 800 | 5 047 | 5 830 | 20 477 |
| 00-52-0-C22-00000 | SERVICE D'APPUI A LA GESTION DES DECHETS SOLIDES (SAGDS) | 4 800 | 4 800 | 5 047 | 5 830 | 20 477 |
| 00-52-0-C23-00000 | SERVICE D'ASSAINISSEMENT RURAL (SAR) | 4 800 | 4 800 | 5 047 | 5 830 | 20 477 |
| 00-52-0-C24-00000 | SERVICE DE LA PROMOTION DE L'HYGIENE (SPH) | 4 800 | 4 800 | 5 047 | 5 830 | 20 477 |

Prévision Depenses par service - En Milliers d'Ariary

| Ministère/Institution-Mission-Programme | | LFR 2021 | LFI 2022 | Prév 2023 | Prév 2024 | Total |
|---|---|-----------|----------|-----------|-----------|-----------|
| 34 | MINISTERE DE L'INDUSTRIE, DU COMMERCE ET DE L'ARTISANAT | 5 447 939 | 0 | 0 | 0 | 5 447 939 |
| 862 | CULTURE ET ARTISANAT | 5 447 939 | 0 | 0 | 0 | 5 447 939 |
| 616 | Artisanat | 5 447 939 | 0 | 0 | 0 | 5 447 939 |
| 00 | Budget Général | 5 447 939 | 0 | 0 | 0 | 5 447 939 |
| | 00-86-0-E00-00000 DIRECTION GENERALE DE L'ARTISANAT | 5 328 939 | 0 | 0 | 0 | 5 328 939 |
| | 00-86-0-E10-00000 DIRECTION DE LA PROFESSIONNALISATION DE L'ARTISANAT (DPA) | 60 000 | 0 | 0 | 0 | 60 000 |
| | 00-86-0-E20-00000 DIRECTION DE LA PROMOTION DES FILIERES (DPF) | 59 000 | 0 | 0 | 0 | 59 000 |

Prévision Depenses par service - En Milliers d'Ariary

| Ministère/Institution-Mission-Programme | | LF 2021 | LFI 2022 | Prév 2023 | Prév 2024 | Total |
|---|---|----------|--------------------|--------------------|--------------------|----------------------|
| 48 | MINISTERE DE L'AGRICULTURE ET DE L'ELEVAGE | 0 | 585 619 633 | 629 748 899 | 707 780 573 | 1 923 149 105 |
| 480 | AGRICULTURE ET ELEVAGE | 0 | 585 619 633 | 629 748 899 | 707 780 573 | 1 923 149 105 |
| 061 | Administration et Coordination | 0 | 35 950 707 | 37 969 956 | 43 888 856 | 117 809 519 |
| 00 | Budget Général | 0 | 35 950 707 | 37 969 956 | 43 888 856 | 117 809 519 |
| 00-41-9-110-00000 | PERSONNEL AGRICULTURE ET DU DEVELOPPEMENT RURAL CENTRAL | 0 | 25 985 002 | 27 887 166 | 32 305 999 | 86 178 167 |
| 00-41-9-853-00000 | PERSONNEL AGRICULTURE ET DU DEVELOPPEMENT RURAL Italie | 0 | 296 454 | 296 454 | 296 454 | 889 362 |
| 00-48-0-A00-00000 | CABINET (CAB) | 0 | 253 223 | 266 383 | 307 695 | 827 301 |
| 00-48-0-A10-00000 | UNITÉ DE L'AUDIT INTERNE ET DE LA LUTTE CONTRE LA CORRUPTION (UAIRC) | 0 | 69 030 | 72 582 | 83 839 | 225 451 |
| 00-48-0-A20-00000 | UNITÉ DE GESTION DE PASSATION DES MARCHÉS(UGPM) | 0 | 90 904 | 95 583 | 110 406 | 296 893 |
| 00-48-0-A30-00000 | CELLULE DE COMMUNICATION (CELCOM) | 0 | 62 086 | 65 280 | 75 405 | 202 771 |
| 00-48-0-A40-00000 | UNITÉ DE GESTION DES SYSTÈMES D'INFORMATIONS ET DE LA DIGITALISATION | 0 | 270 356 | 284 278 | 328 367 | 883 001 |
| 00-48-0-B00-00000 | CABINET (CAB V-M) | 0 | 211 440 | 222 434 | 256 931 | 690 805 |
| 00-48-0-B10-00000 | UNITÉ D'APPUIS AUX PROJETS PRÉSIDENTIELS (UAPP) | 0 | 81 802 | 86 011 | 99 352 | 267 165 |
| 00-48-0-B20-00000 | UNITÉ DE GESTION DE PASSATION DES MARCHÉS(UGPM-VM) | 0 | 71 359 | 75 031 | 86 667 | 233 057 |
| 00-48-0-C00-00000 | SECRETARIAT GENERAL(SG) | 0 | 4 109 641 | 4 110 355 | 4 738 041 | 12 958 037 |
| 00-48-0-C01-00000 | CELLULE DE L'OBSERVATOIRE DU RIZ (ODR) | 0 | 36 960 | 38 860 | 44 887 | 120 707 |
| 00-48-0-C02-00000 | SERVICE DE LA STATISTIQUE AGRICOLE (STATAGRI) | 0 | 36 079 | 37 934 | 43 817 | 117 830 |
| 00-48-0-C03-00000 | SERVICE ENVIRONNEMENT, CLIMAT ET RÉPONSES AUX URGENCES (SECRU) | 0 | 40 288 | 42 360 | 48 929 | 131 577 |
| 00-48-0-C10-00000 | DIRECTION DES AFFAIRES JURIDIQUES ET CONTENTIEUSES (DAJC) | 0 | 70 780 | 74 419 | 85 962 | 231 161 |
| 00-48-0-C20-00000 | DIRECTION DE LA FORMATION ET DES RESSOURCES HUMAINES (DFRH) | 0 | 76 713 | 80 660 | 93 169 | 250 542 |
| 00-48-0-C22-00000 | SERVICE MÉDICO-SOCIAL (SMS) | 0 | 357 107 | 361 465 | 416 874 | 1 135 446 |
| 00-48-0-C30-00000 | DIRECTION ADMINISTRATIVE ET FINANCIÈRE (DAF) | 0 | 3 473 247 | 3 496 035 | 4 030 984 | 11 000 266 |
| 00-48-0-C31-00000 | SERVICE DE LA LOGISTIQUE ET DU PATRIMOINE (SLP) | 0 | 60 802 | 63 931 | 73 844 | 198 577 |
| 00-48-0-C32-00000 | SERVICE DE PROGRAMMATION BUDGÉTAIRE (SPB) | 0 | 64 524 | 67 844 | 78 364 | 210 732 |
| 00-48-0-C33-00000 | SERVICE FINANCIER ET DE SUIVI BUDGÉTAIRE (SFSB) | 0 | 66 442 | 69 861 | 80 693 | 216 996 |
| 00-48-0-C40-00000 | DIRECTION DE LA PLANIFICATION ET DU SUIVI EVALUATION (DPSE) | 0 | 86 593 | 91 049 | 105 170 | 282 812 |
| 00-48-0-C41-00000 | SERVICE DE PLANIFICATION ET DE SUIVI EVALUATION (SPSE) | 0 | 38 035 | 39 990 | 46 193 | 124 218 |
| 00-48-0-C42-00000 | SERVICE DE SUIVI DES PROJETS/PROGRAMMES ET DES ORGANISMES RATTACHÉS (SSPOR) | 0 | 41 840 | 43 991 | 50 814 | 136 645 |
| 411 | Agriculture | 0 | 537 461 640 | 568 606 855 | 634 528 967 | 1 740 597 462 |
| 00 | Budget Général | 0 | 536 665 640 | 568 606 855 | 634 528 967 | 1 739 801 462 |
| 00-48-0-A40-00000 | UNITÉ DE GESTION DES SYSTÈMES D'INFORMATIONS ET DE LA DIGITALISATION | 0 | 50 000 | 0 | 0 | 50 000 |
| 00-48-0-C00-00000 | SECRETARIAT GENERAL(SG) | 0 | 25 640 245 | 97 671 551 | 159 374 088 | 282 685 884 |
| 00-48-0-C02-00000 | SERVICE DE LA STATISTIQUE AGRICOLE (STATAGRI) | 0 | 1 284 000 | 2 017 612 | 2 560 052 | 5 861 664 |
| 00-48-0-C03-00000 | SERVICE ENVIRONNEMENT, CLIMAT ET RÉPONSES AUX URGENCES (SECRU) | 0 | 20 770 000 | 7 703 124 | 5 445 930 | 33 919 054 |
| 00-48-0-C23-00000 | SERVICE DE LA GESTION DES CARRIÈRES ET DE LA CHANCELLERIE (SGCC) | 0 | 32 655 | 34 333 | 39 658 | 106 646 |
| 00-48-0-C30-00000 | DIRECTION ADMINISTRATIVE ET FINANCIÈRE (DAF) | 0 | 500 000 | 0 | 0 | 500 000 |
| 00-48-0-C40-00000 | DIRECTION DE LA PLANIFICATION ET DU SUIVI EVALUATION (DPSE) | 0 | 5 013 800 | 659 086 | 836 281 | 6 509 167 |
| 00-48-0-D00-00000 | DIRECTION GÉNÉRALE DE L'AGRICULTURE (DGA) | 0 | 92 914 405 | 59 190 608 | 39 857 776 | 191 962 789 |
| 00-48-0-D01-00000 | SERVICE OFFICIEL DE CONTRÔLE DES SEMENCES ET MATÉRIEL VÉGÉTAL (SOC) | 0 | 40 988 | 43 096 | 49 779 | 133 863 |
| 00-48-0-D02-00000 | SERVICE DE LA SÉCURITÉ ALIMENTAIRE ET DE LA NUTRITION (SSAN) | 0 | 33 737 | 35 471 | 40 972 | 110 180 |
| 00-48-0-D10-00000 | DIRECTION D'APPUI À LA PRODUCTION VÉGÉTALE (DAPV) | 0 | 38 353 146 | 30 774 380 | 31 538 676 | 100 666 202 |
| 00-48-0-D20-00000 | DIRECTION DU GÉNIE RURAL (DGR) | 0 | 111 692 048 | 188 647 629 | 210 699 951 | 511 039 628 |
| 00-48-0-D30-00000 | DIRECTION DE LA PROTECTION DES VÉGÉTAUX (DPV) | 0 | 56 062 | 58 945 | 68 087 | 183 094 |
| 00-48-0-D40-00000 | DIRECTION D'APPUI À L'ORGANISATION DES PRODUCTEURS ET À L'AGRO-BUSINESS (DOPAB) | 0 | 127 093 343 | 91 704 392 | 77 575 200 | 296 372 935 |
| 00-48-2-C50-10101 | DIRECTIONS RÉGIONALES DE L'AGRICULTURE ET DE L'ELEVAGE (DRAE) ANALAMANGA | 0 | 16 500 815 | 7 155 566 | 9 071 056 | 32 727 437 |
| 00-48-2-C50-11001 | DIRECTIONS RÉGIONALES DE L'AGRICULTURE ET DE L'ELEVAGE (DRAE) VAKINANKARATRA | 0 | 1 674 817 | 3 161 002 | 4 002 969 | 8 838 788 |
| 00-48-2-C50-11707 | DIRECTIONS RÉGIONALES DE L'AGRICULTURE ET DE L'ELEVAGE (DRAE) ITASY | 0 | 63 700 | 66 975 | 77 363 | 208 038 |
| 00-48-2-C50-11917 | DIRECTIONS RÉGIONALES DE L'AGRICULTURE ET DE L'ELEVAGE (DRAE) BONGOLAVA | 0 | 110 568 | 160 786 | 196 911 | 468 265 |
| 00-48-2-C50-20101 | DIRECTIONS RÉGIONALES DE L'AGRICULTURE ET DE L'ELEVAGE (DRAE) DIANA | 0 | 201 032 | 327 766 | 407 842 | 936 640 |
| 00-48-2-C50-20824 | DIRECTIONS RÉGIONALES DE L'AGRICULTURE ET DE L'ELEVAGE (DRAE) SAVA | 0 | 480 005 | 861 781 | 1 085 146 | 2 426 932 |
| 00-48-2-C50-30101 | DIRECTIONS RÉGIONALES DE L'AGRICULTURE ET DE L'ELEVAGE (DRAE) HAUTE MATSIATRA | 0 | 150 722 | 238 178 | 295 142 | 684 042 |
| 00-48-2-C50-30606 | DIRECTIONS RÉGIONALES DE L'AGRICULTURE ET DE L'ELEVAGE (DRAE) AMORONI MANIA | 0 | 136 697 | 199 946 | 245 080 | 581 723 |
| 00-48-2-C50-30914 | DIRECTIONS RÉGIONALES DE L'AGRICULTURE ET DE L'ELEVAGE (DRAE) ATSIMO ATSIANANA | 0 | 61 071 | 64 212 | 74 171 | 199 454 |
| 00-48-2-C50-31307 | DIRECTIONS RÉGIONALES DE L'AGRICULTURE ET DE L'ELEVAGE (DRAE) IHOROMBE | 0 | 61 115 | 64 258 | 74 226 | 199 599 |
| 00-48-2-C50-31623 | DIRECTIONS RÉGIONALES DE L'AGRICULTURE ET DE L'ELEVAGE (DRAE) FITOVINANY | 0 | 71 699 | 75 387 | 87 079 | 234 165 |

Prévision Depenses par service - En Milliers d'Ariary

| Ministère/Institution-Mission-Programme | LFR 2021 | LFI 2022 | Prév 2023 | Prév 2024 | Total |
|--|----------|-------------------|-------------------|-------------------|-------------------|
| 00-48-2-C50-31715 DIRECTIONS RÉGIONALES DE L'AGRICULTURE ET DE L'ELEVAGE (DRAE) VATOVAVY | 0 | 56 076 | 58 960 | 68 106 | 183 142 |
| 00-48-2-C50-40101 DIRECTIONS RÉGIONALES DE L'AGRICULTURE ET DE L'ELEVAGE (DRAE) BOENY | 0 | 1 242 739 | 2 326 830 | 2 943 994 | 6 513 563 |
| 00-48-2-C50-40711 DIRECTIONS RÉGIONALES DE L'AGRICULTURE ET DE L'ELEVAGE (DRAE) SOFIA | 0 | 309 050 | 533 772 | 669 018 | 1 511 840 |
| 00-48-2-C50-41210 DIRECTIONS RÉGIONALES DE L'AGRICULTURE ET DE L'ELEVAGE (DRAE) BETSIBOKA | 0 | 310 238 | 543 323 | 682 134 | 1 535 695 |
| 00-48-2-C50-41312 DIRECTIONS RÉGIONALES DE L'AGRICULTURE ET DE L'ELEVAGE (DRAE) MELAKY | 0 | 61 163 | 64 308 | 74 283 | 199 754 |
| 00-48-2-C50-50101 DIRECTIONS RÉGIONALES DE L'AGRICULTURE ET DE L'ELEVAGE (DRAE) ATSIANANANA | 0 | 280 568 | 484 648 | 607 458 | 1 372 674 |
| 00-48-2-C50-50302 DIRECTIONS RÉGIONALES DE L'AGRICULTURE ET DE L'ELEVAGE (DRAE) ALAOTRA MANGORO | 0 | 122 449 | 172 220 | 209 852 | 504 521 |
| 00-48-2-C50-50905 DIRECTIONS RÉGIONALES DE L'AGRICULTURE ET DE L'ELEVAGE (DRAE) ANALANJIROFO | 0 | 3 284 045 | 6 251 534 | 7 924 162 | 17 459 741 |
| 00-48-2-C50-60101 DIRECTIONS RÉGIONALES DE L'AGRICULTURE ET DE L'ELEVAGE (DRAE) ATSIMO ANDREFANA | 0 | 20 062 008 | 28 446 140 | 30 797 135 | 79 305 283 |
| 00-48-2-C50-60406 DIRECTIONS RÉGIONALES DE L'AGRICULTURE ET DE L'ELEVAGE (DRAE) ANDROY | 0 | 872 547 | 1 613 512 | 2 038 630 | 4 524 689 |
| 00-48-2-C50-61424 DIRECTIONS RÉGIONALES DE L'AGRICULTURE ET DE L'ELEVAGE (DRAE) ANOSY | 0 | 13 221 062 | 25 348 677 | 32 155 950 | 70 725 689 |
| 00-48-2-C50-61905 DIRECTIONS RÉGIONALES DE L'AGRICULTURE ET DE L'ELEVAGE (DRAE) MENABE | 0 | 53 857 025 | 11 846 847 | 12 654 810 | 78 358 682 |
| 05 Fonds de Contrevaieur | 0 | 796 000 | 0 | 0 | 796 000 |
| 05-48-0-D00-00000 DIRECTION GENERALE DE L'AGRICULTURE / FCV | 0 | 796 000 | 0 | 0 | 796 000 |
| 412 Elevage | 0 | 12 207 286 | 23 172 088 | 29 362 750 | 64 742 124 |
| 00 Budget Général | 0 | 12 207 286 | 23 172 088 | 29 362 750 | 64 742 124 |
| 00-48-0-B10-00000 UNITÉ D'APPUI AUX PROJETS PRÉSIDENTIELS (UAPP) | 0 | 3 780 000 | 7 263 438 | 9 216 213 | 20 259 651 |
| 00-48-0-E00-00000 DIRECTION GÉNÉRALE DE L'ELEVAGE | 0 | 8 281 654 | 15 755 522 | 19 969 662 | 44 006 838 |
| 00-48-0-E10-00000 DIRECTION D'APPUI À LA PRODUCTION ANIMALE (DAPA) | 0 | 73 201 | 76 969 | 88 903 | 239 073 |
| 00-48-0-E20-00000 DIRECTION DES SERVICES VÉTÉRINAIRES (DSV) | 0 | 72 431 | 76 159 | 87 972 | 236 562 |

Prévision Depenses par service - En Milliers d'Ariary

| Ministère/Institution-Mission-Programme | LF 2021 | LFI 2022 | Prév 2023 | Prév 2024 | Total |
|---|----------|-------------------|--------------------|-------------------|--------------------|
| 49 MINISTERE DE LA PECHE ET DE L'ECONOMIE BLEUE | 0 | 45 559 202 | 158 918 030 | 67 664 968 | 272 142 200 |
| 430 PECHE | 0 | 45 559 202 | 158 918 030 | 67 664 968 | 272 142 200 |
| 033 Administration et Coordination | 0 | 14 852 159 | 15 391 077 | 17 781 381 | 48 024 617 |
| 00 Budget Général | 0 | 14 852 159 | 15 391 077 | 17 781 381 | 48 024 617 |
| 00-43-9-110-00000 PERSONNEL RESSOURCES HALIEUTIQUES ET DE LA PECHE CENTRAL | 0 | 5 297 995 | 5 685 818 | 6 586 760 | 17 570 573 |
| 00-49-0-A00-00000 CABINET | 0 | 952 158 | 1 001 360 | 1 156 653 | 3 110 171 |
| 00-49-0-A01-00000 SERVICE DE LA TRANSPARENCE ET DE LUTTE ANTI-CORRUPTION (STAC) | 0 | 7 000 | 7 360 | 8 501 | 22 861 |
| 00-49-0-A10-00000 UNITÉ DE GESTION DES PASSATIONS DES MARCHÉS (UGPM) | 0 | 33 250 | 34 961 | 40 383 | 108 594 |
| 00-49-0-A20-00000 UNITÉ DE COORDINATION DES ORGANISMES RATTACHÉS ET DES PROJETS (UCORP) | 0 | 5 991 672 | 5 981 771 | 6 894 703 | 18 868 146 |
| 00-49-0-A30-00000 UNITÉ D'AUDIT INTERNE (UAI) | 0 | 28 250 | 29 704 | 34 311 | 92 265 |
| 00-49-0-B00-00000 SECRÉTARIAT GÉNÉRAL (SG) | 0 | 317 500 | 322 296 | 371 742 | 1 011 538 |
| 00-49-0-B01-00000 SERVICE D'INTEGRATION ET DE LA DIMENSION ENVIRONNEMENTALE (SIDE) | 0 | 7 000 | 7 360 | 8 501 | 22 861 |
| 00-49-0-B10-00000 DIRECTION DES AFFAIRES ADMINISTRATIVES ET FINANCIÈRES (DAAF) | 0 | 805 732 | 847 238 | 978 627 | 2 631 597 |
| 00-49-0-B11-00000 SERVICE FINANCIER ET DE LA PROGRAMMATION BUDGÉTAIRE (SFPB) | 0 | 7 000 | 7 360 | 8 501 | 22 861 |
| 00-49-0-B12-00000 SERVICE D'EXÉCUTION BUDGÉTAIRE (SEB) | 0 | 7 000 | 7 360 | 8 501 | 22 861 |
| 00-49-0-B13-00000 SERVICE DE LA LOGISTIQUE ET DU PATRIMOINE (SLP) | 0 | 7 000 | 7 360 | 8 501 | 22 861 |
| 00-49-0-B14-00000 SERVICE DES RESSOURCES HUMAINES ET DE FORMATIONS | 0 | 7 000 | 7 360 | 8 501 | 22 861 |
| 00-49-0-B15-00000 SERVICE MÉDICO-SOCIAL (SMS) | 0 | 145 902 | 148 637 | 171 466 | 466 005 |
| 00-49-0-B20-00000 DIRECTION DES AFFAIRES JURIDIQUES ET DES CONTENTIEUX (DAJC) | 0 | 31 250 | 32 858 | 37 954 | 102 062 |
| 00-49-0-B21-00000 SERVICE DE LA LÉGISLATION, DES CONSEILS ET DES ETUDES (SLCE) | 0 | 7 000 | 7 360 | 8 501 | 22 861 |
| 00-49-0-B22-00000 SERVICE CONTENTIEUX JURIDIQUES ET ARCHIVES (SCJA) | 0 | 7 000 | 7 360 | 8 501 | 22 861 |
| 00-49-0-B30-00000 DIRECTION DE LA COMMUNICATION, DE LA PLANIFICATION ET DU SUIVI-EVALUATION (DCPSE) | 0 | 34 250 | 36 012 | 41 597 | 111 859 |
| 00-49-0-B31-00000 SERVICE DE COMMUNICATION (SC) | 0 | 7 500 | 7 886 | 9 108 | 24 494 |
| 00-49-0-B32-00000 SERVICE DE LA PLANIFICATION ET DU SUIVI-EVALUATION (SPSE) | 0 | 7 000 | 7 360 | 8 501 | 22 861 |
| 00-49-0-B33-00000 SERVICE STATISTIQUE DE LA PÊCHE ET DE L'ECONOMIE BLEUE (SSPEB) | 0 | 7 000 | 7 360 | 8 501 | 22 861 |
| 00-49-0-B34-00000 SERVICE INFORMATIQUE, DES ARCHIVES ET DE DOCUMENTATION (SIAD) | 0 | 7 000 | 7 360 | 8 501 | 22 861 |
| 00-49-2-B40-10101 DIRECTIONS RÉGIONALES DE LA PÊCHE ET DE L'ÉCONOMIE BLEUE (DRPEB) ANALAMANGA | 0 | 40 700 | 42 522 | 49 106 | 132 328 |
| 00-49-2-B40-11001 DIRECTIONS RÉGIONALES DE LA PÊCHE ET DE L'ÉCONOMIE BLEUE (DRPEB) VAKINANKARATRA | 0 | 40 700 | 42 522 | 49 106 | 132 328 |
| 00-49-2-B40-11707 DIRECTIONS RÉGIONALES DE LA PÊCHE ET DE L'ÉCONOMIE BLEUE (DRPEB) ITASY | 0 | 40 700 | 42 522 | 49 106 | 132 328 |
| 00-49-2-B40-11917 DIRECTIONS RÉGIONALES DE LA PÊCHE ET DE L'ÉCONOMIE BLEUE (DRPEB) BONGOLAVA | 0 | 50 300 | 52 616 | 60 766 | 163 682 |
| 00-49-2-B40-20101 DIRECTIONS RÉGIONALES DE LA PÊCHE ET DE L'ÉCONOMIE BLEUE (DRPEB) DIANA | 0 | 40 700 | 42 522 | 49 106 | 132 328 |
| 00-49-2-B40-20824 DIRECTIONS RÉGIONALES DE LA PÊCHE ET DE L'ÉCONOMIE BLEUE (DRPEB) SAVA | 0 | 40 700 | 42 522 | 49 106 | 132 328 |
| 00-49-2-B40-30101 DIRECTIONS RÉGIONALES DE LA PÊCHE ET DE L'ÉCONOMIE BLEUE (DRPEB) HAUTE MATSIATRA | 0 | 40 700 | 42 522 | 49 106 | 132 328 |
| 00-49-2-B40-30606 DIRECTIONS RÉGIONALES DE LA PÊCHE ET DE L'ÉCONOMIE BLEUE (DRPEB) AMORONI MANIA | 0 | 40 700 | 42 522 | 49 106 | 132 328 |
| 00-49-2-B40-30914 DIRECTIONS RÉGIONALES DE LA PÊCHE ET DE L'ÉCONOMIE BLEUE (DRPEB) ATSIMO | 0 | 40 700 | 42 522 | 49 106 | 132 328 |
| 00-49-2-B40-31307 DIRECTIONS RÉGIONALES DE LA PÊCHE ET DE L'ÉCONOMIE BLEUE (DRPEB) IHOROMBE | 0 | 40 700 | 42 522 | 49 106 | 132 328 |
| 00-49-2-B40-31623 DIRECTIONS RÉGIONALES DE LA PÊCHE ET DE L'ÉCONOMIE BLEUE (DRPEB) FITOVINANY | 0 | 40 700 | 42 522 | 49 106 | 132 328 |
| 00-49-2-B40-31715 DIRECTIONS RÉGIONALES DE LA PÊCHE ET DE L'ÉCONOMIE BLEUE (DRPEB) VATOVAVY | 0 | 40 700 | 42 522 | 49 106 | 132 328 |
| 00-49-2-B40-40101 DIRECTIONS RÉGIONALES DE LA PÊCHE ET DE L'ÉCONOMIE BLEUE (DRPEB) BOENY | 0 | 40 700 | 42 522 | 49 106 | 132 328 |
| 00-49-2-B40-40711 DIRECTIONS RÉGIONALES DE LA PÊCHE ET DE L'ÉCONOMIE BLEUE (DRPEB) SOFIA | 0 | 40 700 | 42 522 | 49 106 | 132 328 |
| 00-49-2-B40-41210 DIRECTIONS RÉGIONALES DE LA PÊCHE ET DE L'ÉCONOMIE BLEUE (DRPEB) BETSIBOKA | 0 | 40 700 | 42 522 | 49 106 | 132 328 |
| 00-49-2-B40-41312 DIRECTIONS RÉGIONALES DE LA PÊCHE ET DE L'ÉCONOMIE BLEUE (DRPEB) MELAKY | 0 | 40 700 | 42 522 | 49 106 | 132 328 |
| 00-49-2-B40-50101 DIRECTIONS RÉGIONALES DE LA PÊCHE ET DE L'ÉCONOMIE BLEUE (DRPEB) ATSINANANA | 0 | 40 700 | 42 522 | 49 106 | 132 328 |
| 00-49-2-B40-50302 DIRECTIONS RÉGIONALES DE LA PÊCHE ET DE L'ÉCONOMIE BLEUE (DRPEB) ALAOTRA MANGORO | 0 | 40 700 | 42 522 | 49 106 | 132 328 |
| 00-49-2-B40-50905 DIRECTIONS RÉGIONALES DE LA PÊCHE ET DE L'ÉCONOMIE BLEUE (DRPEB) ANALANJIROFO | 0 | 40 700 | 42 522 | 49 106 | 132 328 |
| 00-49-2-B40-60101 DIRECTIONS RÉGIONALES DE LA PÊCHE ET DE L'ÉCONOMIE BLEUE (DRPEB) ATSIMO ANDREFANA | 0 | 40 700 | 42 522 | 49 106 | 132 328 |
| 00-49-2-B40-60406 DIRECTIONS RÉGIONALES DE LA PÊCHE ET DE L'ÉCONOMIE BLEUE (DRPEB) ANDROY | 0 | 40 700 | 42 522 | 49 106 | 132 328 |
| 00-49-2-B40-61424 DIRECTIONS RÉGIONALES DE LA PÊCHE ET DE L'ÉCONOMIE BLEUE (DRPEB) ANOSY | 0 | 40 700 | 42 522 | 49 106 | 132 328 |
| 00-49-2-B40-61905 DIRECTIONS RÉGIONALES DE LA PÊCHE ET DE L'ÉCONOMIE BLEUE (DRPEB) MENABE | 0 | 40 700 | 42 522 | 49 106 | 132 328 |
| 00-49-2-B41-10101 SERVICE RÉGIONAL DES AFFAIRES ADMINISTRATIVES ET FINANCIÈRES (SRAAF) ANALAMANGA | 0 | 2 000 | 2 103 | 2 429 | 6 532 |
| 00-49-2-B41-11001 SERVICE RÉGIONAL DES AFFAIRES ADMINISTRATIVES ET FINANCIÈRES (SRAAF) VAKINANKARATRA | 0 | 2 000 | 2 103 | 2 429 | 6 532 |
| 00-49-2-B41-11707 SERVICE RÉGIONAL DES AFFAIRES ADMINISTRATIVES ET FINANCIÈRES (SRAAF) ITASY | 0 | 2 000 | 2 103 | 2 429 | 6 532 |

Prévision Depenses par service - En Milliers d'Ariary

| Ministère/Institution-Mission-Programme | LF 2021 | LFI 2022 | Prév 2023 | Prév 2024 | Total |
|---|---------|----------|-----------|-----------|-------|
| 00-49-2-B41-11917 SERVICE RÉGIONAL DES AFFAIRES ADMINISTRATIVES ET FINANCIÈRES (SRAAF) BONGOLAVA | 0 | 2 000 | 2 103 | 2 429 | 6 532 |
| 00-49-2-B41-20101 SERVICE RÉGIONAL DES AFFAIRES ADMINISTRATIVES ET FINANCIÈRES (SRAAF) DIANA | 0 | 2 000 | 2 103 | 2 429 | 6 532 |
| 00-49-2-B41-20824 SERVICE RÉGIONAL DES AFFAIRES ADMINISTRATIVES ET FINANCIÈRES (SRAAF) SAVA | 0 | 2 000 | 2 103 | 2 429 | 6 532 |
| 00-49-2-B41-30101 SERVICE RÉGIONAL DES AFFAIRES ADMINISTRATIVES ET FINANCIÈRES (SRAAF) HAUTE MATSIATRA | 0 | 2 000 | 2 103 | 2 429 | 6 532 |
| 00-49-2-B41-30606 SERVICE RÉGIONAL DES AFFAIRES ADMINISTRATIVES ET FINANCIÈRES (SRAAF) AMORONI MANIA | 0 | 2 000 | 2 103 | 2 429 | 6 532 |
| 00-49-2-B41-30914 SERVICE RÉGIONAL DES AFFAIRES ADMINISTRATIVES ET FINANCIÈRES (SRAAF) ATSIMO ATSIANANA | 0 | 2 000 | 2 103 | 2 429 | 6 532 |
| 00-49-2-B41-31307 SERVICE RÉGIONAL DES AFFAIRES ADMINISTRATIVES ET FINANCIÈRES (SRAAF) IHOROMBE | 0 | 2 000 | 2 103 | 2 429 | 6 532 |
| 00-49-2-B41-31623 SERVICE RÉGIONAL DES AFFAIRES ADMINISTRATIVES ET FINANCIÈRES (SRAAF) FITOVINANY | 0 | 2 000 | 2 103 | 2 429 | 6 532 |
| 00-49-2-B41-31715 SERVICE RÉGIONAL DES AFFAIRES ADMINISTRATIVES ET FINANCIÈRES (SRAAF) VATOVAVY | 0 | 2 000 | 2 103 | 2 429 | 6 532 |
| 00-49-2-B41-40101 SERVICE RÉGIONAL DES AFFAIRES ADMINISTRATIVES ET FINANCIÈRES (SRAAF) BOENY | 0 | 2 000 | 2 103 | 2 429 | 6 532 |
| 00-49-2-B41-40711 SERVICE RÉGIONAL DES AFFAIRES ADMINISTRATIVES ET FINANCIÈRES (SRAAF) SOFIA | 0 | 2 000 | 2 103 | 2 429 | 6 532 |
| 00-49-2-B41-41210 SERVICE RÉGIONAL DES AFFAIRES ADMINISTRATIVES ET FINANCIÈRES (SRAAF) BETSIBOKA | 0 | 2 000 | 2 103 | 2 429 | 6 532 |
| 00-49-2-B41-41312 SERVICE RÉGIONAL DES AFFAIRES ADMINISTRATIVES ET FINANCIÈRES (SRAAF) MELAKY | 0 | 2 000 | 2 103 | 2 429 | 6 532 |
| 00-49-2-B41-50101 SERVICE RÉGIONAL DES AFFAIRES ADMINISTRATIVES ET FINANCIÈRES (SRAAF) ATSIANANA | 0 | 2 000 | 2 103 | 2 429 | 6 532 |
| 00-49-2-B41-50302 SERVICE RÉGIONAL DES AFFAIRES ADMINISTRATIVES ET FINANCIÈRES (SRAAF) ALAOTRA MANGORO | 0 | 2 000 | 2 103 | 2 429 | 6 532 |
| 00-49-2-B41-50905 SERVICE RÉGIONAL DES AFFAIRES ADMINISTRATIVES ET FINANCIÈRES (SRAAF) ANALANJIROFO | 0 | 2 000 | 2 103 | 2 429 | 6 532 |
| 00-49-2-B41-60101 SERVICE RÉGIONAL DES AFFAIRES ADMINISTRATIVES ET FINANCIÈRES (SRAAF) ATSIMO ANDREFANA | 0 | 2 000 | 2 103 | 2 429 | 6 532 |
| 00-49-2-B41-60406 SERVICE RÉGIONAL DES AFFAIRES ADMINISTRATIVES ET FINANCIÈRES (SRAAF) ANDROY | 0 | 2 000 | 2 103 | 2 429 | 6 532 |
| 00-49-2-B41-61424 SERVICE RÉGIONAL DES AFFAIRES ADMINISTRATIVES ET FINANCIÈRES (SRAAF) ANOSY | 0 | 2 000 | 2 103 | 2 429 | 6 532 |
| 00-49-2-B41-61905 SERVICE RÉGIONAL DES AFFAIRES ADMINISTRATIVES ET FINANCIÈRES (SRAAF) MENABE | 0 | 2 000 | 2 103 | 2 429 | 6 532 |
| 00-49-2-B42-10101 SERVICE RÉGIONAL DE LA PÊCHE ET DE L'AQUACULTURE (SRPA) ANALAMANGA | 0 | 2 000 | 2 103 | 2 429 | 6 532 |
| 00-49-2-B42-11001 SERVICE RÉGIONAL DE LA PÊCHE ET DE L'AQUACULTURE (SRPA) VAKINANKARATRA | 0 | 2 000 | 2 103 | 2 429 | 6 532 |
| 00-49-2-B42-11707 SERVICE RÉGIONAL DE LA PÊCHE ET DE L'AQUACULTURE (SRPA) ITASY | 0 | 2 000 | 2 103 | 2 429 | 6 532 |
| 00-49-2-B42-11917 SERVICE RÉGIONAL DE LA PÊCHE ET DE L'AQUACULTURE (SRPA) BONGOLAVA | 0 | 2 000 | 2 103 | 2 429 | 6 532 |
| 00-49-2-B42-20101 SERVICE RÉGIONAL DE LA PÊCHE ET DE L'AQUACULTURE (SRPA) DIANA | 0 | 2 000 | 2 103 | 2 429 | 6 532 |
| 00-49-2-B42-20824 SERVICE RÉGIONAL DE LA PÊCHE ET DE L'AQUACULTURE (SRPA) SAVA | 0 | 2 000 | 2 103 | 2 429 | 6 532 |
| 00-49-2-B42-30101 SERVICE RÉGIONAL DE LA PÊCHE ET DE L'AQUACULTURE (SRPA) HAUTE MATSIATRA | 0 | 2 000 | 2 103 | 2 429 | 6 532 |
| 00-49-2-B42-30606 SERVICE RÉGIONAL DE LA PÊCHE ET DE L'AQUACULTURE (SRPA) AMORONI MANIA | 0 | 2 000 | 2 103 | 2 429 | 6 532 |
| 00-49-2-B42-30914 SERVICE RÉGIONAL DE LA PÊCHE ET DE L'AQUACULTURE (SRPA) ATSIMO ATSIANANA | 0 | 2 000 | 2 103 | 2 429 | 6 532 |
| 00-49-2-B42-31307 SERVICE RÉGIONAL DE LA PÊCHE ET DE L'AQUACULTURE (SRPA) IHOROMBE | 0 | 2 000 | 2 103 | 2 429 | 6 532 |
| 00-49-2-B42-31623 SERVICE RÉGIONAL DE LA PÊCHE ET DE L'AQUACULTURE (SRPA) FITOVINANY | 0 | 2 000 | 2 103 | 2 429 | 6 532 |
| 00-49-2-B42-31715 SERVICE RÉGIONAL DE LA PÊCHE ET DE L'AQUACULTURE (SRPA) VATOVAVY | 0 | 2 000 | 2 103 | 2 429 | 6 532 |
| 00-49-2-B42-40101 SERVICE RÉGIONAL DE LA PÊCHE ET DE L'AQUACULTURE (SRPA) BOENY | 0 | 2 000 | 2 103 | 2 429 | 6 532 |
| 00-49-2-B42-40711 SERVICE RÉGIONAL DE LA PÊCHE ET DE L'AQUACULTURE (SRPA) SOFIA | 0 | 2 000 | 2 103 | 2 429 | 6 532 |
| 00-49-2-B42-41210 SERVICE RÉGIONAL DE LA PÊCHE ET DE L'AQUACULTURE (SRPA) BETSIBOKA | 0 | 2 000 | 2 103 | 2 429 | 6 532 |
| 00-49-2-B42-41312 SERVICE RÉGIONAL DE LA PÊCHE ET DE L'AQUACULTURE (SRPA) MELAKY | 0 | 2 000 | 2 103 | 2 429 | 6 532 |
| 00-49-2-B42-50101 SERVICE RÉGIONAL DE LA PÊCHE ET DE L'AQUACULTURE (SRPA) ATSIANANA | 0 | 2 000 | 2 103 | 2 429 | 6 532 |
| 00-49-2-B42-50302 SERVICE RÉGIONAL DE LA PÊCHE ET DE L'AQUACULTURE (SRPA) ALAOTRA MANGORO | 0 | 2 000 | 2 103 | 2 429 | 6 532 |
| 00-49-2-B42-50905 SERVICE RÉGIONAL DE LA PÊCHE ET DE L'AQUACULTURE (SRPA) ANALANJIROFO | 0 | 2 000 | 2 103 | 2 429 | 6 532 |
| 00-49-2-B42-60101 SERVICE RÉGIONAL DE LA PÊCHE ET DE L'AQUACULTURE (SRPA) ATSIMO ANDREFANA | 0 | 2 000 | 2 103 | 2 429 | 6 532 |
| 00-49-2-B42-60406 SERVICE RÉGIONAL DE LA PÊCHE ET DE L'AQUACULTURE (SRPA) ANDROY | 0 | 2 000 | 2 103 | 2 429 | 6 532 |
| 00-49-2-B42-61424 SERVICE RÉGIONAL DE LA PÊCHE ET DE L'AQUACULTURE (SRPA) ANOSY | 0 | 2 000 | 2 103 | 2 429 | 6 532 |
| 00-49-2-B42-61905 SERVICE RÉGIONAL DE LA PÊCHE ET DE L'AQUACULTURE (SRPA) MENABE | 0 | 2 000 | 2 103 | 2 429 | 6 532 |
| 00-49-2-B43-10101 SERVICE RÉGIONAL DE L'ECONOMIE BLEUE (SREB) ANALAMANGA | 0 | 2 000 | 2 103 | 2 429 | 6 532 |

Prévision Depenses par service - En Milliers d'Ariary

| Ministère/Institution-Mission-Programme | LF 2021 | LFI 2022 | Prév 2023 | Prév 2024 | Total | |
|---|--|----------|-----------|-----------|-------|-------|
| 00-49-2-B43-11001 | SERVICE RÉGIONAL DE L'ECONOMIE BLEUE (SREB) VAKINANKARATRA | 0 | 2 000 | 2 103 | 2 429 | 6 532 |
| 00-49-2-B43-11707 | SERVICE RÉGIONAL DE L'ECONOMIE BLEUE (SREB) ITASY | 0 | 2 000 | 2 103 | 2 429 | 6 532 |
| 00-49-2-B43-11917 | SERVICE RÉGIONAL DE L'ECONOMIE BLEUE (SREB) BONGOLAVA | 0 | 2 000 | 2 103 | 2 429 | 6 532 |
| 00-49-2-B43-20101 | SERVICE RÉGIONAL DE L'ECONOMIE BLEUE (SREB) DIANA | 0 | 2 000 | 2 103 | 2 429 | 6 532 |
| 00-49-2-B43-20824 | SERVICE RÉGIONAL DE L'ECONOMIE BLEUE (SREB) SAVA | 0 | 2 000 | 2 103 | 2 429 | 6 532 |
| 00-49-2-B43-30101 | SERVICE RÉGIONAL DE L'ECONOMIE BLEUE (SREB) HAUTE MATSIATRA | 0 | 2 000 | 2 103 | 2 429 | 6 532 |
| 00-49-2-B43-30606 | SERVICE RÉGIONAL DE L'ECONOMIE BLEUE (SREB) AMORONI MANIA | 0 | 2 000 | 2 103 | 2 429 | 6 532 |
| 00-49-2-B43-30914 | SERVICE RÉGIONAL DE L'ECONOMIE BLEUE (SREB) ATSIMO ATSINANANA | 0 | 2 000 | 2 103 | 2 429 | 6 532 |
| 00-49-2-B43-31307 | SERVICE RÉGIONAL DE L'ECONOMIE BLEUE (SREB) IHOROMBE | 0 | 2 000 | 2 103 | 2 429 | 6 532 |
| 00-49-2-B43-31623 | SERVICE RÉGIONAL DE L'ECONOMIE BLEUE (SREB) FITOVINANY | 0 | 2 000 | 2 103 | 2 429 | 6 532 |
| 00-49-2-B43-31715 | SERVICE RÉGIONAL DE L'ECONOMIE BLEUE (SREB) VATOVAVY | 0 | 2 000 | 2 103 | 2 429 | 6 532 |
| 00-49-2-B43-40101 | SERVICE RÉGIONAL DE L'ECONOMIE BLEUE (SREB) BOENY | 0 | 2 000 | 2 103 | 2 429 | 6 532 |
| 00-49-2-B43-40711 | SERVICE RÉGIONAL DE L'ECONOMIE BLEUE (SREB) SOFIA | 0 | 2 000 | 2 103 | 2 429 | 6 532 |
| 00-49-2-B43-41210 | SERVICE RÉGIONAL DE L'ECONOMIE BLEUE (SREB) BETSIBOKA | 0 | 2 000 | 2 103 | 2 429 | 6 532 |
| 00-49-2-B43-41312 | SERVICE RÉGIONAL DE L'ECONOMIE BLEUE (SREB) MELAKY | 0 | 2 000 | 2 103 | 2 429 | 6 532 |
| 00-49-2-B43-50101 | SERVICE RÉGIONAL DE L'ECONOMIE BLEUE (SREB) ATSINANANA | 0 | 2 000 | 2 103 | 2 429 | 6 532 |
| 00-49-2-B43-50302 | SERVICE RÉGIONAL DE L'ECONOMIE BLEUE (SREB) ALAOTRA MANGORO | 0 | 2 000 | 2 103 | 2 429 | 6 532 |
| 00-49-2-B43-50905 | SERVICE RÉGIONAL DE L'ECONOMIE BLEUE (SREB) ANALANJIROFO | 0 | 2 000 | 2 103 | 2 429 | 6 532 |
| 00-49-2-B43-60101 | SERVICE RÉGIONAL DE L'ECONOMIE BLEUE (SREB) ATSIMO ANDREFANA | 0 | 2 000 | 2 103 | 2 429 | 6 532 |
| 00-49-2-B43-60406 | SERVICE RÉGIONAL DE L'ECONOMIE BLEUE (SREB) ANDROY | 0 | 2 000 | 2 103 | 2 429 | 6 532 |
| 00-49-2-B43-61424 | SERVICE RÉGIONAL DE L'ECONOMIE BLEUE (SREB) ANOSY | 0 | 2 000 | 2 103 | 2 429 | 6 532 |
| 00-49-2-B43-61905 | SERVICE RÉGIONAL DE L'ECONOMIE BLEUE (SREB) MENABE | 0 | 2 000 | 2 103 | 2 429 | 6 532 |
| 00-49-2-B44-10101 | SERVICE RÉGIONAL DU SYSTÈME D'INFORMATION, DE LA STATISTIQUE ET DU SUIVI-EVALUATION (SRSSISSE) ANALAMANGA | 0 | 2 000 | 2 103 | 2 429 | 6 532 |
| 00-49-2-B44-11001 | SERVICE RÉGIONAL DU SYSTÈME D'INFORMATION, DE LA STATISTIQUE ET DU SUIVI-EVALUATION (SRSSISSE) VAKINANKARATRA | 0 | 2 000 | 2 103 | 2 429 | 6 532 |
| 00-49-2-B44-11707 | SERVICE RÉGIONAL DU SYSTÈME D'INFORMATION, DE LA STATISTIQUE ET DU SUIVI-EVALUATION (SRSSISSE) ITASY | 0 | 2 000 | 2 103 | 2 429 | 6 532 |
| 00-49-2-B44-11917 | SERVICE RÉGIONAL DU SYSTÈME D'INFORMATION, DE LA STATISTIQUE ET DU SUIVI-EVALUATION (SRSSISSE) BONGOLAVA | 0 | 2 000 | 2 103 | 2 429 | 6 532 |
| 00-49-2-B44-20101 | SERVICE RÉGIONAL DU SYSTÈME D'INFORMATION, DE LA STATISTIQUE ET DU SUIVI-EVALUATION (SRSSISSE) DIANA | 0 | 2 000 | 2 103 | 2 429 | 6 532 |
| 00-49-2-B44-20824 | SERVICE RÉGIONAL DU SYSTÈME D'INFORMATION, DE LA STATISTIQUE ET DU SUIVI-EVALUATION (SRSSISSE) SAVA | 0 | 2 000 | 2 103 | 2 429 | 6 532 |
| 00-49-2-B44-30101 | SERVICE RÉGIONAL DU SYSTÈME D'INFORMATION, DE LA STATISTIQUE ET DU SUIVI-EVALUATION (SRSSISSE) HAUTE MATSIATRA | 0 | 2 000 | 2 103 | 2 429 | 6 532 |
| 00-49-2-B44-30606 | SERVICE RÉGIONAL DU SYSTÈME D'INFORMATION, DE LA STATISTIQUE ET DU SUIVI-EVALUATION (SRSSISSE) AMORONI MANIA | 0 | 2 000 | 2 103 | 2 429 | 6 532 |
| 00-49-2-B44-30914 | SERVICE RÉGIONAL DU SYSTÈME D'INFORMATION, DE LA STATISTIQUE ET DU SUIVI-EVALUATION (SRSSISSE) ATSIMO ATSINANANA | 0 | 2 000 | 2 103 | 2 429 | 6 532 |
| 00-49-2-B44-31307 | SERVICE RÉGIONAL DU SYSTÈME D'INFORMATION, DE LA STATISTIQUE ET DU SUIVI-EVALUATION (SRSSISSE) IHOROMBE | 0 | 2 000 | 2 103 | 2 429 | 6 532 |
| 00-49-2-B44-31623 | SERVICE RÉGIONAL DU SYSTÈME D'INFORMATION, DE LA STATISTIQUE ET DU SUIVI-EVALUATION (SRSSISSE) FITOVINANY | 0 | 2 000 | 2 103 | 2 429 | 6 532 |
| 00-49-2-B44-31715 | SERVICE RÉGIONAL DU SYSTÈME D'INFORMATION, DE LA STATISTIQUE ET DU SUIVI-EVALUATION (SRSSISSE) VATOVAVY | 0 | 2 000 | 2 103 | 2 429 | 6 532 |
| 00-49-2-B44-40101 | SERVICE RÉGIONAL DU SYSTÈME D'INFORMATION, DE LA STATISTIQUE ET DU SUIVI-EVALUATION (SRSSISSE) BOENY | 0 | 2 000 | 2 103 | 2 429 | 6 532 |
| 00-49-2-B44-40711 | SERVICE RÉGIONAL DU SYSTÈME D'INFORMATION, DE LA STATISTIQUE ET DU SUIVI-EVALUATION (SRSSISSE) SOFIA | 0 | 2 000 | 2 103 | 2 429 | 6 532 |
| 00-49-2-B44-41210 | SERVICE RÉGIONAL DU SYSTÈME D'INFORMATION, DE LA STATISTIQUE ET DU SUIVI-EVALUATION (SRSSISSE) BETSIBOKA | 0 | 2 000 | 2 103 | 2 429 | 6 532 |
| 00-49-2-B44-41312 | SERVICE RÉGIONAL DU SYSTÈME D'INFORMATION, DE LA STATISTIQUE ET DU SUIVI-EVALUATION (SRSSISSE) MELAKY | 0 | 2 000 | 2 103 | 2 429 | 6 532 |
| 00-49-2-B44-50101 | SERVICE RÉGIONAL DU SYSTÈME D'INFORMATION, DE LA STATISTIQUE ET DU SUIVI-EVALUATION (SRSSISSE) ATSINANANA | 0 | 2 000 | 2 103 | 2 429 | 6 532 |
| 00-49-2-B44-50302 | SERVICE RÉGIONAL DU SYSTÈME D'INFORMATION, DE LA STATISTIQUE ET DU SUIVI-EVALUATION (SRSSISSE) ALAOTRA MANGORO | 0 | 2 000 | 2 103 | 2 429 | 6 532 |
| 00-49-2-B44-50905 | SERVICE RÉGIONAL DU SYSTÈME D'INFORMATION, DE LA STATISTIQUE ET DU SUIVI-EVALUATION (SRSSISSE) ANALANJIROFO | 0 | 2 000 | 2 103 | 2 429 | 6 532 |
| 00-49-2-B44-60101 | SERVICE RÉGIONAL DU SYSTÈME D'INFORMATION, DE LA STATISTIQUE ET DU SUIVI-EVALUATION (SRSSISSE) ATSIMO ANDREFANA | 0 | 2 000 | 2 103 | 2 429 | 6 532 |
| 00-49-2-B44-60406 | SERVICE RÉGIONAL DU SYSTÈME D'INFORMATION, DE LA STATISTIQUE ET DU SUIVI-EVALUATION (SRSSISSE) ANDROY | 0 | 2 000 | 2 103 | 2 429 | 6 532 |

Prévision Depenses par service - En Milliers d'Ariary

| Ministère/Institution-Mission-Programme | | LFR 2021 | LFI 2022 | Prév 2023 | Prév 2024 | Total |
|---|--|----------|-------------------|--------------------|-------------------|--------------------|
| 00-49-2-B44-61424 | SERVICE RÉGIONAL DU SYSTÈME D'INFORMATION, DE LA STATISTIQUE ET DU SUIVI-EVALUATION (SRSSISE) ANOSY | 0 | 2 000 | 2 103 | 2 429 | 6 532 |
| 00-49-2-B44-61905 | SERVICE RÉGIONAL DU SYSTÈME D'INFORMATION, DE LA STATISTIQUE ET DU SUIVI-EVALUATION (SRSSISE) MENABE | 0 | 2 000 | 2 103 | 2 429 | 6 532 |
| 408 | Développement de la pêche et des ressources halieutiques | 0 | 30 707 043 | 143 526 953 | 49 883 587 | 224 117 583 |
| 00 | Budget Général | 0 | 30 707 043 | 143 526 953 | 49 883 587 | 224 117 583 |
| 00-43-0-C00-00000 | DIRECTION GÉNÉRALE DE LA PÊCHE ET DE L'AQUACULTURE (DGPA) | 0 | 27 103 453 | 141 614 480 | 47 504 318 | 216 222 251 |
| 00-43-0-C01-00000 | SERVICE DE LA GESTION DES COLLECTES (SGC) | 0 | 7 000 | 7 360 | 8 501 | 22 861 |
| 00-43-0-C02-00000 | SERVICE D'APPUI A LA VALORISATION ET DE COMMERCIALISATION (SAVC) | 0 | 7 000 | 7 360 | 8 501 | 22 861 |
| 00-43-0-C10-00000 | DIRECTION DE LA PÊCHE (DP) | 0 | 31 250 | 32 858 | 37 954 | 102 062 |
| 00-43-0-C11-00000 | SERVICE DE LA PETITE PÊCHE MARITIME (SPPM) | 0 | 7 000 | 7 360 | 8 501 | 22 861 |
| 00-43-0-C12-00000 | SERVICE DE LA PÊCHE CONTINENTALE (SPC) | 0 | 7 000 | 7 360 | 8 501 | 22 861 |
| 00-43-0-C13-00000 | SERVICE DE LA PÊCHE INDUSTRIELLE ET ARTISANALE (SPIA) | 0 | 7 000 | 7 360 | 8 501 | 22 861 |
| 00-43-0-C20-00000 | DIRECTION DE L'AQUACULTURE (DA) | 0 | 3 338 840 | 1 634 099 | 2 057 729 | 7 030 668 |
| 00-43-0-C21-00000 | SERVICE DE L'AQUACULTURE EN EAU CONTINENTALE (SAEC) | 0 | 7 000 | 7 360 | 8 501 | 22 861 |
| 00-43-0-C22-00000 | SERVICE DE L'AQUACULTURE MARINE (SAM) | 0 | 7 000 | 7 360 | 8 501 | 22 861 |
| 00-43-0-C23-00000 | SERVICE DE LA GESTION DES RESSOURCES GÉNÉTIQUES AQUATIQUES (SGRGA) | 0 | 7 000 | 7 360 | 8 501 | 22 861 |
| 00-43-0-D00-00000 | DIRECTION GÉNÉRALE DE L'ÉCONOMIE BLEUE (DGEB) | 0 | 80 000 | 84 120 | 97 165 | 261 285 |
| 00-43-0-D10-00000 | DIRECTION DE PROMOTION DE L'ÉCONOMIE BLEUE (DPEB) | 0 | 31 250 | 32 858 | 37 954 | 102 062 |
| 00-43-0-D11-00000 | SERVICE DE LA PROMOTION DE L'ÉCONOMIE BLEUE (SPEB) | 0 | 7 000 | 7 360 | 8 501 | 22 861 |
| 00-43-0-D12-00000 | SERVICE D'INVESTISSEMENT EN ÉCONOMIE BLEUE (SIEB) | 0 | 7 000 | 7 360 | 8 501 | 22 861 |
| 00-43-0-D13-00000 | SERVICE DE COORDINATION INTERSECTORIELLE (SCI) | 0 | 7 000 | 7 360 | 8 501 | 22 861 |
| 00-43-0-D20-00000 | DIRECTION D'APPUI À LA GESTION ET À LA PLANIFICATION SPATIALES (DAGPS) | 0 | 31 250 | 32 858 | 37 954 | 102 062 |
| 00-43-0-D21-00000 | SERVICE DE LA GOUVERNANCE DE LA MER ET DE L'OcéAN (SGO) | 0 | 7 000 | 7 360 | 8 501 | 22 861 |
| 00-43-0-D22-00000 | SERVICE D'APPUI À LA PLANIFICATION SPATIALE MARINE ET DES EAUX CONTINENTALES (SAPSMEC) | 0 | 7 000 | 7 360 | 8 501 | 22 861 |

Prévision Depenses par service - En Milliers d'Ariary

| Ministère/Institution-Mission-Programme | | LFR 2021 | LFI 2022 | Prév 2023 | Prév 2024 | Total |
|---|---|-------------------|----------|-----------|-----------|-------------------|
| 66 | MINISTÈRE DES POSTES, DES TÉLÉCOMMUNICATIONS ET DU DÉVELOPPEMENT NUMÉRIQUE | 25 623 964 | 0 | 0 | 0 | 25 623 964 |
| 660 | POSTE ET TELECOMMUNICATION | 7 750 776 | 0 | 0 | 0 | 7 750 776 |
| 023 | Administration et Coordination | 7 692 076 | 0 | 0 | 0 | 7 692 076 |
| 00 | Budget Général | 2 929 026 | 0 | 0 | 0 | 2 929 026 |
| | 00-66-0-A00-00000 CABINET | 291 300 | 0 | 0 | 0 | 291 300 |
| | 00-66-0-B00-00000 SECRETARIAT GENERAL (SG) | 1 000 000 | 0 | 0 | 0 | 1 000 000 |
| | 00-66-0-B01-00000 SERVICES DES AFFAIRES GENERALES (SAG) | 109 482 | 0 | 0 | 0 | 109 482 |
| | 00-66-0-B02-00000 SERVICE DE L'AUDIT INTERNE (SAI) | 45 441 | 0 | 0 | 0 | 45 441 |
| | 00-66-0-B31-00000 SERVICE PROGRAMMATION, SUIVI, EVALUATION (SPSE) | 51 013 | 0 | 0 | 0 | 51 013 |
| | 00-66-9-110-00000 PERSONNEL DES TELECOMMUNICATIONS, DES POSTES ET DES NOUVELLES TECHNOLOGIES CENTRAL | 1 431 790 | 0 | 0 | 0 | 1 431 790 |
| 01 | Budget annexe | 4 763 050 | 0 | 0 | 0 | 4 763 050 |
| | 01-66-0-A10-00000 PERSONNE RESPONSABLE DES MARCHES PUBLICS (PRMP) | 32 300 | 0 | 0 | 0 | 32 300 |
| | 01-66-0-A30-00000 DIRECTION DE LA COMMUNICATION (DC) | 62 960 | 0 | 0 | 0 | 62 960 |
| | 01-66-0-B00-00000 SECRETARIAT GENERAL (SG) | 300 545 | 0 | 0 | 0 | 300 545 |
| | 01-66-0-B20-00000 DIRECTION DES AFFAIRES JURIDIQUES (DAJ) | 55 500 | 0 | 0 | 0 | 55 500 |
| | 01-66-0-B30-00000 DIRECTION ADMINISTRATIVE ET FINANCIERE (DAF) | 3 645 555 | 0 | 0 | 0 | 3 645 555 |
| | 01-66-0-B40-00000 DIRECTION DES RESSOURCES HUMAINES (DRH) | 90 000 | 0 | 0 | 0 | 90 000 |
| | 01-66-0-B50-00000 DIRECTION DE LA LOGISTIQUE ET DES PATRIMOINES (DLP) | 145 590 | 0 | 0 | 0 | 145 590 |
| | 01-66-0-B70-00000 DIRECTION DES SYSTEMES D'INFORMATION ET DU SUIVI TECHNIQUE | 66 000 | 0 | 0 | 0 | 66 000 |
| | 01-66-1-B60-10101 DIRECTION INTERREGIONALE DES POSTES, DES TELECOMMUNICATIONS ET DU DEVELOPPEMENT NUMERIQUE D'ANTANANARIVO | 54 800 | 0 | 0 | 0 | 54 800 |
| | 01-66-1-B60-20101 DIRECTION INTERREGIONALE DES POSTES, DES TELECOMMUNICATIONS ET DU DEVELOPPEMENT NUMERIQUE D'ANTSIRANANA | 63 400 | 0 | 0 | 0 | 63 400 |
| | 01-66-1-B60-30101 DIRECTION INTERREGIONALE DES POSTES, DES TELECOMMUNICATIONS ET DU DEVELOPPEMENT NUMERIQUE DE FIANARANTSOA | 61 000 | 0 | 0 | 0 | 61 000 |
| | 01-66-1-B60-40101 DIRECTION INTERREGIONALE DES POSTES, DES TELECOMMUNICATIONS ET DU DEVELOPPEMENT NUMERIQUE DE MAHAJANGA | 62 300 | 0 | 0 | 0 | 62 300 |
| | 01-66-1-B60-50101 DIRECTION INTERREGIONALE DES POSTES, DES TELECOMMUNICATIONS ET DU DEVELOPPEMENT NUMERIQUE DE TOAMASINA | 56 300 | 0 | 0 | 0 | 56 300 |
| | 01-66-1-B60-60101 DIRECTION INTERREGIONALE DES POSTES, DES TELECOMMUNICATIONS ET DU DEVELOPPEMENT NUMERIQUE DE TOLIARA | 66 800 | 0 | 0 | 0 | 66 800 |
| 214 | Appui à l'extension de la couverture postale | 58 700 | 0 | 0 | 0 | 58 700 |
| 01 | Budget annexe | 58 700 | 0 | 0 | 0 | 58 700 |
| | 01-66-0-B10-00000 DIRECTION DE LA REGULATION DU SECTEUR POSTAL (DRSP) | 58 700 | 0 | 0 | 0 | 58 700 |
| 670 | TIC | 17 873 188 | 0 | 0 | 0 | 17 873 188 |
| 043 | Administration et Coordination | 158 250 | 0 | 0 | 0 | 158 250 |
| 01 | Budget annexe | 158 250 | 0 | 0 | 0 | 158 250 |
| | 01-67-0-C00-00000 DIRECTION GENERALE DES OPERATIONS ET DU DEVELOPPEMENT NUMERIQUE | 33 500 | 0 | 0 | 0 | 33 500 |
| | 01-67-0-C10-00000 DIRECTION DE LA GOUVERNANCE ET INTEGRATION DU NUMERIQUE | 29 000 | 0 | 0 | 0 | 29 000 |
| | 01-67-0-C20-00000 DIRECTION DES PROJETS, PARTENARIAT ET DE LA VULGARISATION DES TIC | 58 000 | 0 | 0 | 0 | 58 000 |
| | 01-67-0-C50-00000 CELLULE DE DEVELOPPEMENT DE L'E-GOUVERNANCE (CD_EG) | 37 750 | 0 | 0 | 0 | 37 750 |
| 210 | Développement des réseaux d'accès aux TIC dans les zones rurales | 17 714 938 | 0 | 0 | 0 | 17 714 938 |
| 00 | Budget Général | 17 714 938 | 0 | 0 | 0 | 17 714 938 |
| | 00-67-0-C00-00000 DIRECTION GENERALE DES OPERATIONS ET DU DEVELOPPEMENT NUMERIQUE | 17 714 938 | 0 | 0 | 0 | 17 714 938 |

Prévision Depenses par service - En Milliers d'Ariary

| Ministère/Institution-Mission-Programme | | LF 2021 | LFI 2022 | Prév 2023 | Prév 2024 | Total |
|---|--|------------|------------|------------|------------|-------------|
| 83 | MINISTERE DE L'ENSEIGNEMENT TECHNIQUE ET DE LA FORMATION PROFESSIONNELLE | 66 103 063 | 80 431 297 | 88 999 991 | 97 085 666 | 332 620 017 |
| 830 | ENSEIGNEMENT TECHNIQUE ET FORMATION PROFESSIONNELLE | 66 103 063 | 80 431 297 | 88 999 991 | 97 085 666 | 332 620 017 |
| 049 | Administration et Coordination | 49 768 834 | 61 445 566 | 69 044 577 | 79 676 622 | 259 935 599 |
| 00 | Budget Général | 49 100 823 | 60 506 786 | 68 105 797 | 78 737 842 | 256 451 248 |
| | 00-83-0-A00-00000 CABINET | 493 740 | 495 546 | 521 074 | 601 883 | 2 112 243 |
| | 00-83-0-A10-00000 PERSONNE RESPONSABLE DES MARCHES PUBLICS | 95 300 | 78 000 | 82 038 | 94 760 | 350 098 |
| | 00-83-0-A20-00000 UNITE DE CONTRÔLE ET D'AUDIT INTERNE | 53 700 | 83 000 | 87 275 | 100 808 | 324 783 |
| | 00-83-0-B00-00000 SECRETARIAT GENERAL | 8 176 750 | 11 825 792 | 16 072 868 | 18 484 594 | 54 560 004 |
| | 00-83-0-B01-00000 SERVICE DE LA COMMUNICATION | 9 600 | 10 000 | 10 515 | 12 145 | 42 260 |
| | 00-83-0-B02-00000 SERVICE DE LA LEGISLATION, DE LA DOCUMENTATION ET DU CONTENTIEUX | 9 600 | 10 000 | 10 515 | 12 145 | 42 260 |
| | 00-83-0-B03-00000 SERVICE DES RELATIONS INTERNATIONALES ET DU PARTENARIAT | 9 600 | 10 000 | 10 515 | 12 145 | 42 260 |
| | 00-83-0-B10-00000 DIRECTION DES AFFAIRES FINANCIÈRES | 3 224 002 | 2 320 214 | 2 356 389 | 2 717 965 | 10 618 570 |
| | 00-83-0-B11-00000 SERVICE FINANCIER | 34 796 | 19 570 | 20 578 | 23 769 | 98 713 |
| | 00-83-0-B12-00000 SERVICE DE LA PROGRAMMATION ET DU SUIVI BUDGETAIRE | 16 340 | 19 570 | 20 578 | 23 769 | 80 257 |
| | 00-83-0-B20-00000 DIRECTION DES RESSOURCES HUMAINES | 84 350 | 174 000 | 182 962 | 211 334 | 652 646 |
| | 00-83-0-B21-00000 SERVICE DE LA GESTION DES CARRIÈRES | 9 600 | 10 000 | 10 515 | 12 145 | 42 260 |
| | 00-83-0-B22-00000 SERVICE DE LA SOLDE | 9 600 | 10 000 | 10 515 | 12 145 | 42 260 |
| | 00-83-0-B23-00000 SERVICE MÉDICO-SOCIAL | 121 783 | 10 000 | 10 515 | 12 145 | 154 443 |
| | 00-83-0-B30-00000 DIRECTION DU PATRIMOINE ET DE LA LOGISTIQUE | 217 750 | 888 000 | 933 747 | 1 078 552 | 3 118 049 |
| | 00-83-0-B31-00000 SERVICE DU DOMAINE SCOLAIRE | 10 600 | 10 000 | 10 515 | 12 145 | 43 260 |
| | 00-83-0-B32-00000 SERVICE DES INFRASTRUCTURES ET EQUIPEMENTS | 10 600 | 10 000 | 10 515 | 12 145 | 43 260 |
| | 00-83-0-B33-00000 SERVICE CENTRAL DE MAINTENANCE | 10 600 | 10 000 | 10 515 | 12 145 | 43 260 |
| | 00-83-0-B40-00000 DIRECTION DU SYSTÈME D'INFORMATION | 209 650 | 613 000 | 644 579 | 744 541 | 2 211 770 |
| | 00-83-0-B41-00000 SERVICE DE MAINTENANCE ET D'ADMINISTRATION DU RESEAU | 9 600 | 10 000 | 10 515 | 12 145 | 42 260 |
| | 00-83-0-B42-00000 SERVICE DE DEVELOPPEMENT NUMERIQUE ET DE LOGICIELS | 9 600 | 10 000 | 10 515 | 12 145 | 42 260 |
| | 00-83-0-B43-00000 SERVICE DE L'ADMINISTRATION DE LA BASE DE DONNEES | 9 600 | 10 000 | 10 515 | 12 145 | 42 260 |
| | 00-83-0-C00-00000 COORDINATION GÉNÉRALE DES PROGRAMMES ET DES PROJETS | 77 850 | 118 500 | 124 604 | 143 926 | 464 880 |
| | 00-83-0-C01-00000 SERVICE DE PILOTAGE DE LA RÉFORME ET DU PARTENARIAT | 9 600 | 10 000 | 10 515 | 12 145 | 42 260 |
| | 00-83-0-C02-00000 SERVICE DE COORDINATION DES PROJETS | 9 600 | 10 000 | 10 515 | 12 145 | 42 260 |
| | 00-83-0-C03-00000 SERVICE DE L'INTÉGRATION DE LA DIMENSION ENVIRONNEMENTALE | 9 600 | 10 000 | 10 515 | 12 145 | 42 260 |
| | 00-83-0-C10-00000 DIRECTION DE LA PLANIFICATION ET DU SUIVI-EVALUATION | 131 550 | 164 947 | 173 444 | 200 341 | 670 282 |
| | 00-83-0-C11-00000 SERVICE DES ETUDES - PLANIFICATION | 9 600 | 10 000 | 10 515 | 12 145 | 42 260 |
| | 00-83-0-C12-00000 SERVICE DES STATISTIQUES | 9 600 | 10 000 | 10 515 | 12 145 | 42 260 |
| | 00-83-0-C13-00000 SERVICE DES SUIVIS - EVALUATION | 9 600 | 10 000 | 10 515 | 12 145 | 42 260 |
| | 00-83-2-B50-10101 DIRECTION RÉGIONALE DE L'ENSEIGNEMENT TECHNIQUE ET DE LA FORMATION PROFESSIONNELLE ANALAMANGA | 112 359 | 120 088 | 126 270 | 145 854 | 504 571 |
| | 00-83-2-B50-11001 DIRECTION RÉGIONALE DE L'ENSEIGNEMENT TECHNIQUE ET DE LA FORMATION PROFESSIONNELLE VAKINANKARATRA | 112 359 | 48 756 | 51 262 | 59 214 | 271 591 |
| | 00-83-2-B50-11707 DIRECTION RÉGIONALE DE L'ENSEIGNEMENT TECHNIQUE ET DE LA FORMATION PROFESSIONNELLE ITASY | 112 359 | 9 816 | 10 316 | 11 919 | 144 410 |
| | 00-83-2-B50-11917 DIRECTION RÉGIONALE DE L'ENSEIGNEMENT TECHNIQUE ET DE LA FORMATION PROFESSIONNELLE BONGOLAVA | 110 959 | 25 155 | 26 446 | 30 548 | 193 108 |
| | 00-83-2-B50-20101 DIRECTION RÉGIONALE DE L'ENSEIGNEMENT TECHNIQUE ET DE LA FORMATION PROFESSIONNELLE DIANA | 112 359 | 44 001 | 46 263 | 53 440 | 256 063 |
| | 00-83-2-B50-20824 DIRECTION RÉGIONALE DE L'ENSEIGNEMENT TECHNIQUE ET DE LA FORMATION PROFESSIONNELLE SAVA | 117 609 | 44 177 | 46 448 | 53 652 | 261 886 |
| | 00-83-2-B50-30101 DIRECTION RÉGIONALE DE L'ENSEIGNEMENT TECHNIQUE ET DE LA FORMATION PROFESSIONNELLE HAUTE MATSIATRA | 112 359 | 20 223 | 21 260 | 24 559 | 178 401 |
| | 00-83-2-B50-30606 DIRECTION RÉGIONALE DE L'ENSEIGNEMENT TECHNIQUE ET DE LA FORMATION PROFESSIONNELLE AMORON' MANIA | 112 359 | 53 511 | 56 264 | 64 990 | 287 124 |
| | 00-83-2-B50-30914 DIRECTION RÉGIONALE DE L'ENSEIGNEMENT TECHNIQUE ET DE LA FORMATION PROFESSIONNELLE ATSIMO ATSINANANA | 112 359 | 34 488 | 36 260 | 41 884 | 224 991 |
| | 00-83-2-B50-31307 DIRECTION RÉGIONALE DE L'ENSEIGNEMENT TECHNIQUE ET DE LA FORMATION PROFESSIONNELLE IHOROMBE | 110 959 | 34 667 | 36 448 | 42 102 | 224 176 |
| | 00-83-2-B50-31623 DIRECTION RÉGIONALE DE L'ENSEIGNEMENT TECHNIQUE ET DE LA FORMATION PROFESSIONNELLE VATOVAVY FITOVINANY | 112 359 | 24 977 | 26 259 | 30 332 | 193 927 |
| | 00-83-2-B50-40101 DIRECTION RÉGIONALE DE L'ENSEIGNEMENT TECHNIQUE ET DE LA FORMATION PROFESSIONNELLE BOENY | 112 358 | 58 444 | 61 450 | 70 982 | 303 234 |
| | 00-83-2-B50-40711 DIRECTION RÉGIONALE DE L'ENSEIGNEMENT TECHNIQUE ET DE LA FORMATION PROFESSIONNELLE SOFIA | 112 359 | 24 977 | 26 259 | 30 332 | 193 927 |
| | 00-83-2-B50-50101 DIRECTION RÉGIONALE DE L'ENSEIGNEMENT TECHNIQUE ET DE LA FORMATION PROFESSIONNELLE ATSINANANA | 112 359 | 39 244 | 41 261 | 47 662 | 240 526 |
| | 00-83-2-B50-50302 DIRECTION RÉGIONALE DE L'ENSEIGNEMENT TECHNIQUE ET DE LA FORMATION PROFESSIONNELLE ALAOTRA MANGORO | 112 358 | 24 977 | 26 259 | 30 332 | 193 926 |

Prévision Depenses par service - En Milliers d'Ariary

| Ministère/Institution-Mission-Programme | LFR 2021 | LFI 2022 | Prév 2023 | Prév 2024 | Total | |
|---|---|----------|-----------|-----------|--------|---------|
| 00-83-2-B50-50905 | DIRECTION RÉGIONALE DE L'ENSEIGNEMENT TECHNIQUE ET DE LA FORMATION PROFESSIONNELLE ANALANJIROFO | 112 358 | 29 734 | 31 261 | 36 111 | 209 464 |
| 00-83-2-B50-60101 | DIRECTION RÉGIONALE DE L'ENSEIGNEMENT TECHNIQUE ET DE LA FORMATION PROFESSIONNELLE ATSIMO ANDREFANA | 112 358 | 39 244 | 41 261 | 47 662 | 240 525 |
| 00-83-2-B50-60406 | DIRECTION RÉGIONALE DE L'ENSEIGNEMENT TECHNIQUE ET DE LA FORMATION PROFESSIONNELLE ANDROY | 112 958 | 29 912 | 31 447 | 36 327 | 210 644 |
| 00-83-2-B50-61424 | DIRECTION RÉGIONALE DE L'ENSEIGNEMENT TECHNIQUE ET DE LA FORMATION PROFESSIONNELLE ANOSY | 111 958 | 29 734 | 31 261 | 36 111 | 209 064 |
| 00-83-2-B50-61905 | DIRECTION RÉGIONALE DE L'ENSEIGNEMENT TECHNIQUE ET DE LA FORMATION PROFESSIONNELLE MENABE | 112 358 | 20 223 | 21 260 | 24 559 | 178 400 |
| 00-83-2-B51-10101 | SERVICE DES ETABLISSEMENTS ET DES FORMATIONS ANALAMANGA | 1 800 | 0 | 0 | 0 | 1 800 |
| 00-83-2-B51-11001 | SERVICE DES ETABLISSEMENTS ET DES FORMATIONS VAKINANKARATRA | 1 800 | 0 | 0 | 0 | 1 800 |
| 00-83-2-B51-11707 | SERVICE DES ETABLISSEMENTS ET DES FORMATIONS ITASY | 1 800 | 0 | 0 | 0 | 1 800 |
| 00-83-2-B51-11917 | SERVICE DES ETABLISSEMENTS ET DES FORMATIONS BONGOLAVA | 1 750 | 0 | 0 | 0 | 1 750 |
| 00-83-2-B51-20101 | SERVICE DES ETABLISSEMENTS ET DES FORMATIONS DIANA | 1 800 | 0 | 0 | 0 | 1 800 |
| 00-83-2-B51-20824 | SERVICE DES ETABLISSEMENTS ET DES FORMATIONS SAVA | 1 800 | 0 | 0 | 0 | 1 800 |
| 00-83-2-B51-30101 | SERVICE DES ETABLISSEMENTS ET DES FORMATIONS HAUTE MATSIATRA | 1 800 | 0 | 0 | 0 | 1 800 |
| 00-83-2-B51-30606 | SERVICE DES ETABLISSEMENTS ET DES FORMATIONS AMORONI MANIA | 1 800 | 0 | 0 | 0 | 1 800 |
| 00-83-2-B51-30914 | SERVICE DES ETABLISSEMENTS ET DES FORMATIONS ATSIMO ATSIANANA | 1 800 | 0 | 0 | 0 | 1 800 |
| 00-83-2-B51-31307 | SERVICE DES ETABLISSEMENTS ET DES FORMATIONS IHOROMBE | 1 750 | 0 | 0 | 0 | 1 750 |
| 00-83-2-B51-31623 | SERVICE DES ETABLISSEMENTS ET DES FORMATIONS VATOVAVY FITOVINANY | 1 800 | 0 | 0 | 0 | 1 800 |
| 00-83-2-B51-40101 | SERVICE DES ETABLISSEMENTS ET DES FORMATIONS BOENY | 1 800 | 0 | 0 | 0 | 1 800 |
| 00-83-2-B51-40711 | SERVICE DES ETABLISSEMENTS ET DES FORMATIONS SOFIA | 1 750 | 0 | 0 | 0 | 1 750 |
| 00-83-2-B51-50101 | SERVICE DES ETABLISSEMENTS ET DES FORMATIONS ATSIANANA | 1 800 | 0 | 0 | 0 | 1 800 |
| 00-83-2-B51-50302 | SERVICE DES ETABLISSEMENTS ET DES FORMATIONS ALAOTRA MANGORO | 1 800 | 0 | 0 | 0 | 1 800 |
| 00-83-2-B51-50905 | SERVICE DES ETABLISSEMENTS ET DES FORMATIONS ANALANJIROFO | 1 800 | 0 | 0 | 0 | 1 800 |
| 00-83-2-B51-60101 | SERVICE DES ETABLISSEMENTS ET DES FORMATIONS ATSIMO ANDREFANA | 1 800 | 0 | 0 | 0 | 1 800 |
| 00-83-2-B51-60406 | SERVICE DES ETABLISSEMENTS ET DES FORMATIONS ANDROY | 1 750 | 0 | 0 | 0 | 1 750 |
| 00-83-2-B51-61424 | SERVICE DES ETABLISSEMENTS ET DES FORMATIONS ANOSY | 1 800 | 0 | 0 | 0 | 1 800 |
| 00-83-2-B51-61905 | SERVICE DES ETABLISSEMENTS ET DES FORMATIONS MENABE | 1 800 | 0 | 0 | 0 | 1 800 |
| 00-83-2-B52-10101 | SERVICE DES INGÉNIERIES, DES EXAMENS ET DES CERTIFICATIONS ANALAMANGA | 1 800 | 0 | 0 | 0 | 1 800 |
| 00-83-2-B52-11001 | SERVICE DES INGÉNIERIES, DES EXAMENS ET DES CERTIFICATIONS VAKINANKARATRA | 1 400 | 0 | 0 | 0 | 1 400 |
| 00-83-2-B52-11707 | SERVICE DES INGÉNIERIES, DES EXAMENS ET DES CERTIFICATIONS ITASY | 1 800 | 0 | 0 | 0 | 1 800 |
| 00-83-2-B52-11917 | SERVICE DES INGÉNIERIES, DES EXAMENS ET DES CERTIFICATIONS BONGOLAVA | 1 750 | 0 | 0 | 0 | 1 750 |
| 00-83-2-B52-20101 | SERVICE DES INGÉNIERIES, DES EXAMENS ET DES CERTIFICATIONS DIANA | 1 800 | 0 | 0 | 0 | 1 800 |
| 00-83-2-B52-20824 | SERVICE DES INGÉNIERIES, DES EXAMENS ET DES CERTIFICATIONS SAVA | 1 800 | 0 | 0 | 0 | 1 800 |
| 00-83-2-B52-30101 | SERVICE DES INGÉNIERIES, DES EXAMENS ET DES CERTIFICATIONS HAUTE MATSIATRA | 1 800 | 0 | 0 | 0 | 1 800 |
| 00-83-2-B52-30606 | SERVICE DES INGÉNIERIES, DES EXAMENS ET DES CERTIFICATIONS AMORONI MANIA | 1 800 | 0 | 0 | 0 | 1 800 |
| 00-83-2-B52-30914 | SERVICE DES INGÉNIERIES, DES EXAMENS ET DES CERTIFICATIONS ATSIMO ATSIANANA | 1 800 | 0 | 0 | 0 | 1 800 |
| 00-83-2-B52-31307 | SERVICE DES INGÉNIERIES, DES EXAMENS ET DES CERTIFICATIONS IHOROMBE | 1 750 | 0 | 0 | 0 | 1 750 |
| 00-83-2-B52-31623 | SERVICE DES INGÉNIERIES, DES EXAMENS ET DES CERTIFICATIONS VATOVAVY FITOVINANY | 1 800 | 0 | 0 | 0 | 1 800 |
| 00-83-2-B52-40101 | SERVICE DES INGÉNIERIES, DES EXAMENS ET DES CERTIFICATIONS BOENY | 1 800 | 0 | 0 | 0 | 1 800 |
| 00-83-2-B52-40711 | SERVICE DES INGÉNIERIES, DES EXAMENS ET DES CERTIFICATIONS SOFIA | 1 800 | 0 | 0 | 0 | 1 800 |
| 00-83-2-B52-50101 | SERVICE DES INGÉNIERIES, DES EXAMENS ET DES CERTIFICATIONS ATSIANANA | 1 800 | 0 | 0 | 0 | 1 800 |
| 00-83-2-B52-50302 | SERVICE DES INGÉNIERIES, DES EXAMENS ET DES CERTIFICATIONS ALAOTRA MANGORO | 1 800 | 0 | 0 | 0 | 1 800 |
| 00-83-2-B52-50905 | SERVICE DES INGÉNIERIES, DES EXAMENS ET DES CERTIFICATIONS ANALANJIROFO | 1 800 | 0 | 0 | 0 | 1 800 |
| 00-83-2-B52-60101 | SERVICE DES INGÉNIERIES, DES EXAMENS ET DES CERTIFICATIONS ATSIMO ANDREFANA | 1 800 | 0 | 0 | 0 | 1 800 |
| 00-83-2-B52-60406 | SERVICE DES INGÉNIERIES, DES EXAMENS ET DES CERTIFICATIONS ANDROY | 1 750 | 0 | 0 | 0 | 1 750 |
| 00-83-2-B52-61424 | SERVICE DES INGÉNIERIES, DES EXAMENS ET DES CERTIFICATIONS ANOSY | 1 800 | 0 | 0 | 0 | 1 800 |
| 00-83-2-B52-61905 | SERVICE DES INGÉNIERIES, DES EXAMENS ET DES CERTIFICATIONS MENABE | 1 800 | 0 | 0 | 0 | 1 800 |
| 00-83-2-B53-10101 | SERVICE DES ETUDES DES COMPÉTENCES ANALAMANGA | 1 800 | 0 | 0 | 0 | 1 800 |
| 00-83-2-B53-11001 | SERVICE DES ETUDES DES COMPÉTENCES VAKINANKARATRA | 1 800 | 0 | 0 | 0 | 1 800 |
| 00-83-2-B53-11707 | SERVICE DES ETUDES DES COMPÉTENCES ITASY | 1 800 | 0 | 0 | 0 | 1 800 |
| 00-83-2-B53-11917 | SERVICE DES ETUDES DES COMPÉTENCES BONGOLAVA | 1 750 | 0 | 0 | 0 | 1 750 |
| 00-83-2-B53-20101 | SERVICE DES ETUDES DES COMPÉTENCES DIANA | 1 800 | 0 | 0 | 0 | 1 800 |
| 00-83-2-B53-20824 | SERVICE DES ETUDES DES COMPÉTENCES SAVA | 1 800 | 0 | 0 | 0 | 1 800 |

Prévision Depenses par service - En Milliers d'Ariary

| Ministère/Institution-Mission-Programme | LF 2021 | LFI 2022 | Prév 2023 | Prév 2024 | Total | |
|---|--|----------|-----------|-----------|-------|-------|
| 00-83-2-B53-30101 | SERVICE DES ETUDES DES COMPÉTENCES HAUTE MATSIATRA | 1 800 | 0 | 0 | 0 | 1 800 |
| 00-83-2-B53-30606 | SERVICE DES ETUDES DES COMPÉTENCES AMORONI MANIA | 1 800 | 0 | 0 | 0 | 1 800 |
| 00-83-2-B53-30914 | SERVICE DES ETUDES DES COMPÉTENCES ATSIMO ATSIANANA | 1 800 | 0 | 0 | 0 | 1 800 |
| 00-83-2-B53-31307 | SERVICE DES ETUDES DES COMPÉTENCES IHOROMBE | 1 750 | 0 | 0 | 0 | 1 750 |
| 00-83-2-B53-31623 | SERVICE DES ETUDES DES COMPÉTENCES VATOVAVY FITOVINANY | 1 800 | 0 | 0 | 0 | 1 800 |
| 00-83-2-B53-40101 | SERVICE DES ETUDES DES COMPÉTENCES BOENY | 1 800 | 0 | 0 | 0 | 1 800 |
| 00-83-2-B53-40711 | SERVICE DES ETUDES DES COMPÉTENCES SOFIA | 1 800 | 0 | 0 | 0 | 1 800 |
| 00-83-2-B53-50101 | SERVICE DES ETUDES DES COMPÉTENCES ATSIANANA | 1 800 | 0 | 0 | 0 | 1 800 |
| 00-83-2-B53-50302 | SERVICE DES ETUDES DES COMPÉTENCES ALAOTRA MANGORO | 1 800 | 0 | 0 | 0 | 1 800 |
| 00-83-2-B53-50905 | SERVICE DES ETUDES DES COMPÉTENCES ANALANJIROFO | 1 800 | 0 | 0 | 0 | 1 800 |
| 00-83-2-B53-60101 | SERVICE DES ETUDES DES COMPÉTENCES ATSIMO ANDREFANA | 1 800 | 0 | 0 | 0 | 1 800 |
| 00-83-2-B53-60406 | SERVICE DES ETUDES DES COMPÉTENCES ANDROY | 1 750 | 0 | 0 | 0 | 1 750 |
| 00-83-2-B53-61424 | SERVICE DES ETUDES DES COMPÉTENCES ANOSY | 1 800 | 0 | 0 | 0 | 1 800 |
| 00-83-2-B53-61905 | SERVICE DES ETUDES DES COMPÉTENCES MENABE | 1 800 | 0 | 0 | 0 | 1 800 |
| 00-83-2-B54-10101 | SERVICE DES AFFAIRES ADMINISTRATIVES ET FINANCIÈRES ANALAMANGA | 1 800 | 0 | 0 | 0 | 1 800 |
| 00-83-2-B54-11001 | SERVICE DES AFFAIRES ADMINISTRATIVES ET FINANCIÈRES VAKINANKARATRA | 1 800 | 0 | 0 | 0 | 1 800 |
| 00-83-2-B54-11707 | SERVICE DES AFFAIRES ADMINISTRATIVES ET FINANCIÈRES ITASY | 1 800 | 0 | 0 | 0 | 1 800 |
| 00-83-2-B54-11917 | SERVICE DES AFFAIRES ADMINISTRATIVES ET FINANCIÈRES BONGOLAVA | 1 750 | 0 | 0 | 0 | 1 750 |
| 00-83-2-B54-20101 | SERVICE DES AFFAIRES ADMINISTRATIVES ET FINANCIÈRES DIANA | 1 800 | 0 | 0 | 0 | 1 800 |
| 00-83-2-B54-20824 | SERVICE DES AFFAIRES ADMINISTRATIVES ET FINANCIÈRES SAVA | 1 800 | 0 | 0 | 0 | 1 800 |
| 00-83-2-B54-30101 | SERVICE DES AFFAIRES ADMINISTRATIVES ET FINANCIÈRES HAUTE MATSIATRA | 1 800 | 0 | 0 | 0 | 1 800 |
| 00-83-2-B54-30606 | SERVICE DES AFFAIRES ADMINISTRATIVES ET FINANCIÈRES AMORONI MANIA | 1 800 | 0 | 0 | 0 | 1 800 |
| 00-83-2-B54-30914 | SERVICE DES AFFAIRES ADMINISTRATIVES ET FINANCIÈRES ATSIMO ATSIANANA | 1 800 | 0 | 0 | 0 | 1 800 |
| 00-83-2-B54-31307 | SERVICE DES AFFAIRES ADMINISTRATIVES ET FINANCIÈRES IHOROMBE | 1 750 | 0 | 0 | 0 | 1 750 |
| 00-83-2-B54-31623 | SERVICE DES AFFAIRES ADMINISTRATIVES ET FINANCIÈRES VATOVAVY FITOVINANY | 1 800 | 0 | 0 | 0 | 1 800 |
| 00-83-2-B54-40101 | SERVICE DES AFFAIRES ADMINISTRATIVES ET FINANCIÈRES BOENY | 1 800 | 0 | 0 | 0 | 1 800 |
| 00-83-2-B54-40711 | SERVICE DES AFFAIRES ADMINISTRATIVES ET FINANCIÈRES SOFIA | 1 800 | 0 | 0 | 0 | 1 800 |
| 00-83-2-B54-50101 | SERVICE DES AFFAIRES ADMINISTRATIVES ET FINANCIÈRES ATSIANANA | 1 800 | 0 | 0 | 0 | 1 800 |
| 00-83-2-B54-50302 | SERVICE DES AFFAIRES ADMINISTRATIVES ET FINANCIÈRES ALAOTRA MANGORO | 1 800 | 0 | 0 | 0 | 1 800 |
| 00-83-2-B54-50905 | SERVICE DES AFFAIRES ADMINISTRATIVES ET FINANCIÈRES ANALANJIROFO | 1 800 | 0 | 0 | 0 | 1 800 |
| 00-83-2-B54-60101 | SERVICE DES AFFAIRES ADMINISTRATIVES ET FINANCIÈRES ATSIMO ANDREFANA | 1 800 | 0 | 0 | 0 | 1 800 |
| 00-83-2-B54-60406 | SERVICE DES AFFAIRES ADMINISTRATIVES ET FINANCIÈRES ANDROY | 1 750 | 0 | 0 | 0 | 1 750 |
| 00-83-2-B54-61424 | SERVICE DES AFFAIRES ADMINISTRATIVES ET FINANCIÈRES ANOSY | 1 800 | 0 | 0 | 0 | 1 800 |
| 00-83-2-B54-61905 | SERVICE DES AFFAIRES ADMINISTRATIVES ET FINANCIÈRES MENABE | 1 800 | 0 | 0 | 0 | 1 800 |
| 00-83-2-B55-10101 | SERVICE D'ORIENTATION ET D'APPUI À L'INSERTION PROFESSIONNELLE ANALAMANGA | 1 800 | 0 | 0 | 0 | 1 800 |
| 00-83-2-B55-11001 | SERVICE D'ORIENTATION ET D'APPUI À L'INSERTION PROFESSIONNELLE VAKINANKARATRA | 1 800 | 0 | 0 | 0 | 1 800 |
| 00-83-2-B55-11707 | SERVICE D'ORIENTATION ET D'APPUI À L'INSERTION PROFESSIONNELLE ITASY | 1 800 | 0 | 0 | 0 | 1 800 |
| 00-83-2-B55-11917 | SERVICE D'ORIENTATION ET D'APPUI À L'INSERTION PROFESSIONNELLE BONGOLAVA | 1 750 | 0 | 0 | 0 | 1 750 |
| 00-83-2-B55-20101 | SERVICE D'ORIENTATION ET D'APPUI À L'INSERTION PROFESSIONNELLE DIANA | 1 800 | 0 | 0 | 0 | 1 800 |
| 00-83-2-B55-20824 | SERVICE D'ORIENTATION ET D'APPUI À L'INSERTION PROFESSIONNELLE SAVA | 1 800 | 0 | 0 | 0 | 1 800 |
| 00-83-2-B55-30101 | SERVICE D'ORIENTATION ET D'APPUI À L'INSERTION PROFESSIONNELLE HAUTE MATSIATRA | 1 800 | 0 | 0 | 0 | 1 800 |
| 00-83-2-B55-30606 | SERVICE D'ORIENTATION ET D'APPUI À L'INSERTION PROFESSIONNELLE AMORONI | 1 800 | 0 | 0 | 0 | 1 800 |
| 00-83-2-B55-30914 | SERVICE D'ORIENTATION ET D'APPUI À L'INSERTION PROFESSIONNELLE ATSIMO ATSIANANA | 1 800 | 0 | 0 | 0 | 1 800 |
| 00-83-2-B55-31307 | SERVICE D'ORIENTATION ET D'APPUI À L'INSERTION PROFESSIONNELLE IHOROMBE | 1 750 | 0 | 0 | 0 | 1 750 |
| 00-83-2-B55-31623 | SERVICE D'ORIENTATION ET D'APPUI À L'INSERTION PROFESSIONNELLE VATOVAVY FITOVINANY | 1 800 | 0 | 0 | 0 | 1 800 |
| 00-83-2-B55-40101 | SERVICE D'ORIENTATION ET D'APPUI À L'INSERTION PROFESSIONNELLE BOENY | 1 800 | 0 | 0 | 0 | 1 800 |
| 00-83-2-B55-40711 | SERVICE D'ORIENTATION ET D'APPUI À L'INSERTION PROFESSIONNELLE SOFIA | 1 800 | 0 | 0 | 0 | 1 800 |
| 00-83-2-B55-50101 | SERVICE D'ORIENTATION ET D'APPUI À L'INSERTION PROFESSIONNELLE ATSIANANA | 1 800 | 0 | 0 | 0 | 1 800 |
| 00-83-2-B55-50302 | SERVICE D'ORIENTATION ET D'APPUI À L'INSERTION PROFESSIONNELLE ALAOTRA MANGORO | 1 800 | 0 | 0 | 0 | 1 800 |
| 00-83-2-B55-50905 | SERVICE D'ORIENTATION ET D'APPUI À L'INSERTION PROFESSIONNELLE ANALANJIROFO | 1 800 | 0 | 0 | 0 | 1 800 |

Prévision Depenses par service - En Milliers d'Ariary

| Ministère/Institution-Mission-Programme | LF 2021 | LFI 2022 | Prév 2023 | Prév 2024 | Total | |
|---|--|------------------|-------------------|-------------------|-------------------|-------------------|
| 00-83-2-B55-60101 | SERVICE D'ORIENTATION ET D'APPUI À L'INSERTION PROFESSIONNELLE ATSIMO ANDREFANA | 1 800 | 0 | 0 | 0 | 1 800 |
| 00-83-2-B55-60406 | SERVICE D'ORIENTATION ET D'APPUI À L'INSERTION PROFESSIONNELLE ANDROY | 1 750 | 0 | 0 | 0 | 1 750 |
| 00-83-2-B55-61424 | SERVICE D'ORIENTATION ET D'APPUI À L'INSERTION PROFESSIONNELLE ANOSY | 1 800 | 0 | 0 | 0 | 1 800 |
| 00-83-2-B55-61905 | SERVICE D'ORIENTATION ET D'APPUI À L'INSERTION PROFESSIONNELLE MENABE | 1 600 | 0 | 0 | 0 | 1 600 |
| 00-83-9-110-00000 | PERSONNEL DE L'EMPLOI DE L'ENSEIGNEMENT TECHNIQUE ET DE LA FORMATION PROFESSIONNELLE CENTRAL | 0 | 42 770 299 | 45 901 176 | 53 174 418 | 141 845 893 |
| 00-83-9-B10-00000 | PERSONNEL DE L'ENSEIGNEMENT TECHNIQUE ET DE LA FORMATION PROFESSIONNELLE CENTRAL | 33 568 639 | 0 | 0 | 0 | 33 568 639 |
| 02 | Compte particulier du Trésor | 668 011 | 938 780 | 938 780 | 938 780 | 3 484 351 |
| 02-83-0-B00-00000 | SECRETARIAT GENERAL/CAS | 0 | 648 980 | 648 980 | 648 980 | 1 946 940 |
| 02-83-0-B10-00000 | DIRECTION DES AFFAIRES FINANCIÈRES/CAS | 185 512 | 0 | 0 | 0 | 185 512 |
| 02-83-0-B20-00000 | DIRECTION DES RESSOURCES HUMAINES/CAS | 116 064 | 0 | 0 | 0 | 116 064 |
| 02-83-0-B40-00000 | DIRECTION DU SYSTÈME D'INFORMATION/CAS | 240 705 | 0 | 0 | 0 | 240 705 |
| 02-83-0-C10-00000 | DIRECTION DE LA PLANIFICATION ET DU SUIVI-EVALUATION/CAS | 125 730 | 0 | 0 | 0 | 125 730 |
| 02-83-2-B50-10101 | DIRECTION RÉGIONALE DE L'ENSEIGNEMENT TECHNIQUE ET DE LA FORMATION PROFESSIONNELLE ANALAMANGA/CAS | 0 | 49 680 | 49 680 | 49 680 | 149 040 |
| 02-83-2-B50-11001 | DIRECTION RÉGIONALE DE L'ENSEIGNEMENT TECHNIQUE ET DE LA FORMATION PROFESSIONNELLE VAKINANKARATRA/CAS | 0 | 22 770 | 22 770 | 22 770 | 68 310 |
| 02-83-2-B50-11707 | DIRECTION RÉGIONALE DE L'ENSEIGNEMENT TECHNIQUE ET DE LA FORMATION PROFESSIONNELLE ITASY/CAS | 0 | 6 210 | 6 210 | 6 210 | 18 630 |
| 02-83-2-B50-11917 | DIRECTION RÉGIONALE DE L'ENSEIGNEMENT TECHNIQUE ET DE LA FORMATION PROFESSIONNELLE BONGOLAVA/CAS | 0 | 2 070 | 2 070 | 2 070 | 6 210 |
| 02-83-2-B50-20101 | DIRECTION RÉGIONALE DE L'ENSEIGNEMENT TECHNIQUE ET DE LA FORMATION PROFESSIONNELLE DIANA/CAS | 0 | 14 490 | 14 490 | 14 490 | 43 470 |
| 02-83-2-B50-20824 | DIRECTION RÉGIONALE DE L'ENSEIGNEMENT TECHNIQUE ET DE LA FORMATION PROFESSIONNELLE SAVA/CAS | 0 | 12 420 | 12 420 | 12 420 | 37 260 |
| 02-83-2-B50-30101 | DIRECTION RÉGIONALE DE L'ENSEIGNEMENT TECHNIQUE ET DE LA FORMATION PROFESSIONNELLE HAUTE MATSIATRA/CAS | 0 | 10 350 | 10 350 | 10 350 | 31 050 |
| 02-83-2-B50-30606 | DIRECTION RÉGIONALE DE L'ENSEIGNEMENT TECHNIQUE ET DE LA FORMATION PROFESSIONNELLE AMORONI MANIA/CAS | 0 | 20 700 | 20 700 | 20 700 | 62 100 |
| 02-83-2-B50-30914 | DIRECTION RÉGIONALE DE L'ENSEIGNEMENT TECHNIQUE ET DE LA FORMATION PROFESSIONNELLE ATSIMO ATSIANANA/CAS | 0 | 16 560 | 16 560 | 16 560 | 49 680 |
| 02-83-2-B50-31307 | DIRECTION RÉGIONALE DE L'ENSEIGNEMENT TECHNIQUE ET DE LA FORMATION PROFESSIONNELLE IHOROMBE/CAS | 0 | 4 140 | 4 140 | 4 140 | 12 420 |
| 02-83-2-B50-31623 | DIRECTION RÉGIONALE DE L'ENSEIGNEMENT TECHNIQUE ET DE LA FORMATION PROFESSIONNELLE VATOVAVY FITOVINANY/CAS | 0 | 12 420 | 12 420 | 12 420 | 37 260 |
| 02-83-2-B50-40101 | DIRECTION RÉGIONALE DE L'ENSEIGNEMENT TECHNIQUE ET DE LA FORMATION PROFESSIONNELLE BOENY/CAS | 0 | 14 490 | 14 490 | 14 490 | 43 470 |
| 02-83-2-B50-40711 | DIRECTION RÉGIONALE DE L'ENSEIGNEMENT TECHNIQUE ET DE LA FORMATION PROFESSIONNELLE SOFIA/CAS | 0 | 12 420 | 12 420 | 12 420 | 37 260 |
| 02-83-2-B50-41210 | DIRECTION RÉGIONALE DE L'ENSEIGNEMENT TECHNIQUE ET DE LA FORMATION PROFESSIONNELLE BETSIBOKA/CAS | 0 | 2 070 | 2 070 | 2 070 | 6 210 |
| 02-83-2-B50-41312 | DIRECTION RÉGIONALE DE L'ENSEIGNEMENT TECHNIQUE ET DE LA FORMATION PROFESSIONNELLE MELAKY/CAS | 0 | 6 210 | 6 210 | 6 210 | 18 630 |
| 02-83-2-B50-50101 | DIRECTION RÉGIONALE DE L'ENSEIGNEMENT TECHNIQUE ET DE LA FORMATION PROFESSIONNELLE ATSIANANA/CAS | 0 | 20 700 | 20 700 | 20 700 | 62 100 |
| 02-83-2-B50-50302 | DIRECTION RÉGIONALE DE L'ENSEIGNEMENT TECHNIQUE ET DE LA FORMATION PROFESSIONNELLE ALAOTRA MANGORO/CAS | 0 | 10 350 | 10 350 | 10 350 | 31 050 |
| 02-83-2-B50-50905 | DIRECTION RÉGIONALE DE L'ENSEIGNEMENT TECHNIQUE ET DE LA FORMATION PROFESSIONNELLE ANALANJIROFO/CAS | 0 | 12 420 | 12 420 | 12 420 | 37 260 |
| 02-83-2-B50-60101 | DIRECTION RÉGIONALE DE L'ENSEIGNEMENT TECHNIQUE ET DE LA FORMATION PROFESSIONNELLE ATSIMO ANDREFANA/CAS | 0 | 16 560 | 16 560 | 16 560 | 49 680 |
| 02-83-2-B50-60406 | DIRECTION RÉGIONALE DE L'ENSEIGNEMENT TECHNIQUE ET DE LA FORMATION PROFESSIONNELLE ANDROY/CAS | 0 | 6 210 | 6 210 | 6 210 | 18 630 |
| 02-83-2-B50-61424 | DIRECTION RÉGIONALE DE L'ENSEIGNEMENT TECHNIQUE ET DE LA FORMATION PROFESSIONNELLE ANOSY/CAS | 0 | 6 210 | 6 210 | 6 210 | 18 630 |
| 02-83-2-B50-61905 | DIRECTION RÉGIONALE DE L'ENSEIGNEMENT TECHNIQUE ET DE LA FORMATION PROFESSIONNELLE MENABE/CAS | 0 | 10 350 | 10 350 | 10 350 | 31 050 |
| 309 | Formation Professionnelle et Technique | 566 801 | 0 | 0 | 0 | 566 801 |
| 02 | Compte particulier du Trésor | 566 801 | 0 | 0 | 0 | 566 801 |
| 02-83-0-D10-00000 | DIRECTION DES ETUDES ET RECHERCHES SUR LES COMPÉTENCES PROFESSIONNELLES/CAS | 566 801 | 0 | 0 | 0 | 566 801 |
| 317 | Enseignement Technique et Professionnel | 7 575 921 | 13 031 523 | 13 600 386 | 15 355 525 | 49 563 355 |
| 00 | Budget Général | 6 381 811 | 10 747 803 | 11 316 666 | 13 071 805 | 41 518 085 |
| 00-83-0-F00-00000 | DIRECTION GENERALE DE L'ENSEIGNEMENT TECHNIQUE ET PROFESSIONNELLE | 114 500 | 438 000 | 460 565 | 531 988 | 1 545 053 |
| 00-83-0-F20-00000 | DIRECTION DES CURRICULA ET DE L'ASSURANCE QUALITE | 84 750 | 68 000 | 71 502 | 82 590 | 306 842 |
| 00-83-0-F21-00000 | SERVICE DES CURRICULA ET DES REFORMES PEDAGOGIQUES | 8 000 | 10 000 | 10 515 | 12 145 | 40 660 |
| 00-83-0-F22-00000 | SERVICE DU SUIVI ET DE L'ASSURANCE QUALITE | 9 600 | 10 000 | 10 515 | 12 145 | 42 260 |
| 00-83-0-F23-00000 | SERVICE DE L'ACCREDITATION | 9 600 | 10 000 | 10 515 | 12 145 | 42 260 |

Prévision Depenses par service - En Milliers d'Ariary

| Ministère/Institution-Mission-Programme | LFR 2021 | LFI 2022 | Prév 2023 | Prév 2024 | Total | |
|---|--|-----------|-----------|-----------|-----------|-----------|
| 00-83-0-F30-00000 | DIRECTION DES EXAMENS | 1 387 002 | 1 278 920 | 1 349 249 | 1 558 494 | 5 573 665 |
| 00-83-0-F31-00000 | SERVICE DE L'ORGANISATION DES EXAMENS | 9 600 | 10 000 | 10 515 | 12 145 | 42 260 |
| 00-83-0-F32-00000 | SERVICE DES DIPLOMES ET DES CERTIFICATS | 9 600 | 10 000 | 10 515 | 12 145 | 42 260 |
| 00-83-0-F50-00000 | DIRECTION DE L'INGÉNIERIE PÉDAGOGIQUE | 84 750 | 68 000 | 71 502 | 82 590 | 306 842 |
| 00-83-0-F51-00000 | SERVICE DES ÉTUDES ET RECHERCHES | 9 600 | 10 000 | 10 515 | 12 145 | 42 260 |
| 00-83-0-F52-00000 | SERVICE DE PRODUCTION DES RESSOURCES PÉDAGOGIQUES | 7 000 | 10 000 | 10 515 | 12 145 | 39 660 |
| 00-83-0-F53-00000 | SERVICE DE CAPITALISATION | 9 600 | 10 000 | 10 515 | 12 145 | 42 260 |
| 00-83-0-F60-00000 | DIRECTION DE L'ENSEIGNEMENT TECHNIQUE ET PROFESSIONNEL | 83 750 | 68 000 | 71 502 | 82 590 | 305 842 |
| 00-83-0-F61-00000 | SERVICE DE LA FORMATION PROFESSIONNELLE INITIALE | 10 600 | 10 000 | 10 515 | 12 145 | 43 260 |
| 00-83-0-F62-00000 | SERVICE DE L'ENSEIGNEMENT TECHNIQUE | 10 600 | 10 000 | 10 515 | 12 145 | 43 260 |
| 00-83-0-F63-00000 | SERVICE SUIVI ET EVALUATION | 10 600 | 10 000 | 10 515 | 12 145 | 43 260 |
| 00-83-4-B56-10101 | LYCÉE TECHNIQUE PROFESSIONNELLE AMPEFILOHA | 89 982 | 342 485 | 360 656 | 416 590 | 1 209 713 |
| 00-83-4-B56-10225 | LYCÉE TECHNIQUE PROFESSIONNELLE SOAVINA | 31 119 | 66 586 | 70 149 | 81 028 | 248 882 |
| 00-83-4-B56-10503 | LYCÉE TECHNIQUE PROFESSIONNELLE AMBOHIDRATRIMO | 55 838 | 140 642 | 148 080 | 171 044 | 515 604 |
| 00-83-4-B56-10803 | LYCÉE TECHNIQUE PROFESSIONNELLE ANKAZOBE | 31 974 | 67 701 | 71 326 | 82 388 | 253 389 |
| 00-83-4-B56-11001 | LYCÉE TECHNIQUE PROFESSIONNELLE ANTSIRABE | 65 873 | 171 232 | 180 290 | 208 248 | 625 643 |
| 00-83-4-B56-11109 | LYCÉE TECHNIQUE PROFESSIONNELLE ANDRANOMANELATRA | 47 603 | 72 228 | 76 107 | 87 910 | 283 848 |
| 00-83-4-B56-11404 | LYCÉE TECHNIQUE PROFESSIONNELLE FARATSIHO | 23 345 | 76 503 | 80 529 | 93 017 | 273 394 |
| 00-83-4-B56-11604 | LYCÉE TECHNIQUE PROFESSIONNELLE ALAROBIA AMBATOMANGA | 46 309 | 100 223 | 105 490 | 121 849 | 373 871 |
| 00-83-4-B56-11612 | LYCÉE TECHNIQUE PROFESSIONNELLE ANKAZONDANDY | 44 266 | 88 279 | 92 875 | 107 276 | 332 696 |
| 00-83-4-B56-11615 | LYCÉE TECHNIQUE PROFESSIONNELLE MANJAKANDRIANA | 33 398 | 48 539 | 51 042 | 58 961 | 191 940 |
| 00-83-4-B56-11616 | LYCÉE TECHNIQUE PROFESSIONNELLE MANTASOA | 36 521 | 67 756 | 71 335 | 82 401 | 258 013 |
| 00-83-4-B56-11707 | LYCÉE TECHNIQUE PROFESSIONNELLE MIARINARIVO | 42 254 | 45 310 | 47 725 | 55 131 | 190 420 |
| 00-83-4-B56-11813 | LYCÉE TECHNIQUE PROFESSIONNELLE SOAVINANDRIANA | 40 778 | 97 840 | 102 901 | 118 859 | 360 378 |
| 00-83-4-B56-11917 | LYCÉE TECHNIQUE PROFESSIONNELLE TSIROANOMANDIDY | 43 032 | 90 269 | 94 978 | 109 707 | 337 986 |
| 00-83-4-B56-12001 | LYCÉE TECHNIQUE PROFESSIONNELLE MANDOTO | 26 592 | 86 602 | 91 144 | 105 282 | 309 620 |
| 00-83-4-B56-20101 | LYCÉE TECHNIQUE PROFESSIONNELLE ANTSIRANANA | 71 282 | 212 228 | 223 809 | 258 516 | 765 835 |
| 00-83-4-B56-20204 | LYCÉE TECHNIQUE PROFESSIONNELLE ANIVORANO NORD | 71 867 | 749 | 787 | 909 | 74 312 |
| 00-83-4-B56-20302 | LYCÉE TECHNIQUE PROFESSIONNELLE AMBANJA | 33 141 | 37 676 | 39 712 | 45 872 | 156 401 |
| 00-83-4-B56-20504 | LYCÉE TECHNIQUE PROFESSIONNELLE ANDAPA | 30 259 | 55 324 | 58 207 | 67 237 | 211 027 |
| 00-83-4-B56-20606 | LYCÉE TECHNIQUE PROFESSIONNELLE ANTALAHA | 63 590 | 97 177 | 102 312 | 118 183 | 381 262 |
| 00-83-4-B56-20705 | LYCÉE TECHNIQUE PROFESSIONNELLE DZAMANDZAR-NOSY BE | 34 338 | 48 676 | 51 327 | 59 284 | 193 625 |
| 00-83-4-B56-20824 | LYCÉE TECHNIQUE PROFESSIONNELLE | 38 203 | 55 269 | 58 198 | 67 224 | 218 894 |
| 00-83-4-B56-20919 | LYCÉE TECHNIQUE PROFESSIONNELLE VOHÉMAR | 23 930 | 27 769 | 29 251 | 33 788 | 114 738 |
| 00-83-4-B56-30101 | LYCÉE TECHNIQUE PROFESSIONNELLE FIANARANTSOA | 36 756 | 147 011 | 154 942 | 178 969 | 517 678 |
| 00-83-4-B56-30301 | LYCÉE TECHNIQUE PROFESSIONNELLE AMBALAVAO | 39 384 | 70 172 | 73 844 | 85 295 | 268 695 |
| 00-83-4-B56-30401 | LYCÉE TECHNIQUE PROFESSIONNELLE AMBATOFINANDRAHANA | 32 052 | 86 224 | 90 837 | 104 928 | 314 041 |
| 00-83-4-B56-30606 | LYCÉE TECHNIQUE PROFESSIONNELLE AMBOSITRA | 41 477 | 127 343 | 134 166 | 154 976 | 457 962 |
| 00-83-4-B56-30611 | LYCÉE TECHNIQUE PROFESSIONNELLE FAHIZAY | 28 305 | 43 985 | 46 374 | 53 562 | 172 226 |
| 00-83-4-B56-30804 | LYCÉE TECHNIQUE PROFESSIONNELLE FANDRIANA | 38 432 | 110 717 | 116 659 | 134 750 | 400 558 |
| 00-83-4-B56-30808 | LYCÉE TECHNIQUE PROFESSIONNELLE MIARINAVARATRA | 27 526 | 104 484 | 110 077 | 127 147 | 369 234 |
| 00-83-4-B56-30914 | LYCÉE TECHNIQUE PROFESSIONNELLE FARAFANGANA | 32 901 | 42 115 | 44 308 | 51 179 | 170 503 |
| 00-83-4-B56-31307 | LYCÉE TECHNIQUE PROFESSIONNELLE IHOSY | 28 343 | 35 358 | 37 264 | 43 039 | 144 004 |
| 00-83-4-B56-31623 | LYCÉE TECHNIQUE PROFESSIONNELLE MANAKARA | 28 944 | 80 538 | 84 790 | 97 939 | 292 211 |
| 00-83-4-B56-31715 | LYCÉE TECHNIQUE PROFESSIONNELLE MANANJARY | 27 722 | 54 449 | 57 332 | 66 223 | 205 726 |
| 00-83-4-B56-32024 | LYCÉE TECHNIQUE PROFESSIONNELLE VANGAINDRANO | 24 605 | 69 746 | 73 394 | 84 775 | 252 520 |
| 00-83-4-B56-32216 | LYCÉE TECHNIQUE PROFESSIONNELLE VONDROZO | 19 967 | 78 985 | 83 111 | 96 004 | 278 067 |
| 00-83-4-B56-32305 | LYCÉE TECHNIQUE PROFESSIONNELLE MANANDRIANA | 26 556 | 104 484 | 110 077 | 127 147 | 368 264 |
| 00-83-4-B56-40101 | LYCÉE TECHNIQUE PROFESSIONNELLE MAHAJANGA | 55 823 | 196 467 | 206 794 | 238 865 | 697 949 |
| 00-83-4-B56-40301 | LYCÉE TECHNIQUE PROFESSIONNELLE AMBATO BOENY | 23 745 | 88 870 | 93 589 | 108 102 | 314 306 |
| 00-83-4-B56-40711 | LYCÉE TECHNIQUE PROFESSIONNELLE ANTSOHIHY | 33 976 | 105 960 | 111 568 | 128 869 | 380 373 |
| 00-83-4-B56-40810 | LYCÉE TECHNIQUE PROFESSIONNELLE BEALANANA | 26 323 | 46 040 | 48 545 | 56 074 | 176 982 |
| 00-83-4-B56-40907 | LYCÉE TECHNIQUE PROFESSIONNELLE BEFANDRIANA | 27 335 | 105 606 | 111 174 | 128 414 | 372 529 |
| 00-83-4-B56-41203 | LYCÉE TECHNIQUE PROFESSIONNELLE MAEVATANANA | 48 292 | 71 649 | 75 404 | 87 097 | 282 442 |

Prévision Depenses par service - En Milliers d'Ariary

| Ministère/Institution-Mission-Programme | LF 2021 | LFI 2022 | Prév 2023 | Prév 2024 | Total | |
|---|---|----------|-----------|-----------|---------|---------|
| 00-83-4-B56-41312 | LYCÉE TECHNIQUE PROFESSIONNELLE MAINTIRANO | 30 280 | 24 533 | 25 832 | 29 836 | 110 481 |
| 00-83-4-B56-41518 | LYCÉE TECHNIQUE PROFESSIONNELLE MANDRITSARA | 34 390 | 93 385 | 98 300 | 113 546 | 339 621 |
| 00-83-4-B56-41610 | LYCÉE TECHNIQUE PROFESSIONNELLE MAROVOAY | 33 748 | 68 707 | 72 339 | 83 561 | 258 355 |
| 00-83-4-B56-41910 | LYCÉE TECHNIQUE PROFESSIONNELLE PORT BERGÉ | 25 400 | 89 264 | 94 005 | 108 583 | 317 252 |
| 00-83-4-B56-50101 | LYCÉE TECHNIQUE PROFESSIONNELLE TOAMASINA | 99 509 | 205 628 | 216 727 | 250 337 | 772 201 |
| 00-83-4-B56-50302 | LYCÉE TECHNIQUE PROFESSIONNELLE AMBATONDRAZAKA | 44 721 | 97 733 | 102 860 | 118 810 | 364 124 |
| 00-83-4-B56-50815 | LYCÉE TECHNIQUE PROFESSIONNELLE BRICKAVILLE | 24 072 | 23 898 | 25 163 | 29 066 | 102 199 |
| 00-83-4-B56-50905 | LYCÉE TECHNIQUE PROFESSIONNELLE FÉNERIVE-EST | 38 658 | 62 323 | 65 555 | 75 721 | 242 257 |
| 00-83-4-B56-51008 | LYCÉE TECHNIQUE PROFESSIONNELLE MAHANORO | 46 353 | 100 182 | 105 484 | 121 846 | 373 865 |
| 00-83-4-B56-51206 | LYCÉE TECHNIQUE PROFESSIONNELLE MAROANTSETRA | 38 652 | 75 137 | 79 129 | 91 405 | 284 323 |
| 00-83-4-B56-51417 | LYCÉE TECHNIQUE PROFESSIONNELLE MORAMANGA | 45 562 | 139 753 | 147 124 | 169 943 | 502 382 |
| 00-83-4-B56-51420 | LYCÉE TECHNIQUE PROFESSIONNELLE VODIRIANA | 21 785 | 44 542 | 46 871 | 54 139 | 167 337 |
| 00-83-4-B56-51716 | LYCÉE TECHNIQUE PROFESSIONNELLE VATOMANDRY | 37 233 | 90 029 | 94 855 | 109 569 | 331 686 |
| 00-83-4-B56-51810 | LYCÉE TECHNIQUE PROFESSIONNELLE VAVATENINA | 28 654 | 34 133 | 35 971 | 41 551 | 140 309 |
| 00-83-4-B56-60101 | LYCÉE TECHNIQUE PROFESSIONNELLE TOLIARA | 57 681 | 157 403 | 165 911 | 191 643 | 572 638 |
| 00-83-4-B56-60207 | LYCÉE TECHNIQUE PROFESSIONNELLE MILENAKE | 42 839 | 65 143 | 68 625 | 79 268 | 255 875 |
| 00-83-4-B56-60602 | LYCÉE TECHNIQUE PROFESSIONNELLE ANKAZOABO | 27 966 | 65 715 | 69 190 | 79 925 | 242 796 |
| 00-83-4-B56-60807 | LYCÉE TECHNIQUE PROFESSIONNELLE BELO/TSIRIBIHINA | 24 439 | 58 932 | 62 017 | 71 638 | 217 026 |
| 00-83-4-B56-61308 | LYCÉE TECHNIQUE PROFESSIONNELLE BETROKA | 26 895 | 101 689 | 106 994 | 123 591 | 359 169 |
| 00-83-4-B56-61424 | LYCÉE TECHNIQUE PROFESSIONNELLE FORT-DAUPHIN | 33 507 | 119 502 | 125 805 | 145 317 | 424 131 |
| 00-83-4-B56-61713 | LYCÉE TECHNIQUE PROFESSIONNELLE MIANDRIVAZO | 22 967 | 63 147 | 66 439 | 76 741 | 229 294 |
| 00-83-4-B56-61905 | LYCÉE TECHNIQUE PROFESSIONNELLE MORONDAVA | 28 665 | 43 624 | 45 901 | 53 020 | 171 210 |
| 00-83-4-B56-62105 | LYCÉE TECHNIQUE PROFESSIONNELLE TSIHOMBE | 25 375 | 69 783 | 73 437 | 84 825 | 253 420 |
| 00-83-4-B57-10101 | LYCÉE TECHNIQUE PROFESSIONNELLE MAHAMASINA | 54 892 | 60 727 | 63 881 | 73 788 | 253 288 |
| 00-83-4-B58-10101 | LYCÉE TECHNIQUE PROFESSIONNELLE AMPASAMPITO | 101 105 | 93 170 | 97 983 | 113 176 | 405 434 |
| 00-83-4-B59-10101 | LYCÉE TECHNIQUE PROFESSIONNELLE ALAROBIA | 69 793 | 52 842 | 55 635 | 64 263 | 242 533 |
| 00-83-4-B5A-10101 | LYCÉE TECHNIQUE AMPEFILOHA | 53 910 | 83 924 | 88 317 | 102 017 | 328 168 |
| 00-83-4-B5A-60406 | LYCÉE TECHNIQUE AMBOVOMBE | 29 493 | 34 067 | 35 901 | 41 470 | 140 931 |
| 00-83-4-B5B-30804 | LYCÉE TECHNIQUE PROFESSIONNELLE AGRICOLE FANDRIANA | 32 163 | 92 966 | 97 864 | 113 045 | 336 038 |
| 00-83-4-B5B-61403 | LYCÉE TECHNIQUE AGRICOLE AMPASY NAHAMPOANA | 24 557 | 44 326 | 46 685 | 53 931 | 169 499 |
| 00-83-4-B5C-10101 | CENTRE DE FORMATION PROFESSIONNELLE AMPASAMPITO | 37 300 | 59 895 | 62 992 | 72 760 | 232 947 |
| 00-83-4-B5C-10305 | CENTRE DE FORMATION PROFESSIONNELLE AMBOHIMANGANKELY AVARADRANO | 25 729 | 0 | 0 | 0 | 25 729 |
| 00-83-4-B5C-10308 | CENTRE DE FORMATION PROFESSIONNELLE ANKADINANDRIANA | 22 163 | 63 553 | 66 854 | 77 221 | 229 791 |
| 00-83-4-B5C-10310 | CENTRE DE FORMATION PROFESSIONNELLE MASINDRAY | 24 689 | 83 155 | 87 467 | 101 030 | 296 341 |
| 00-83-4-B5C-10311 | CENTRE DE FORMATION PROFESSIONNELLE ANTSOFONONDRY | 21 807 | 43 690 | 45 971 | 53 100 | 164 568 |
| 00-83-4-B5C-10503 | CENTRE DE FORMATION PROFESSIONNELLE AMBOHIDRATRIMO | 29 408 | 64 291 | 67 634 | 78 122 | 239 455 |
| 00-83-4-B5C-10707 | CENTRE DE FORMATION PROFESSIONNELLE ANOSIVOLA ANJOZOROBE | 25 522 | 32 996 | 34 769 | 40 158 | 133 445 |
| 00-83-4-B5C-10717 | CENTRE DE FORMATION PROFESSIONNELLE BELANITRA | 30 073 | 39 340 | 41 420 | 47 849 | 158 682 |
| 00-83-4-B5C-10803 | CENTRE DE FORMATION PROFESSIONNELLE ANDRANOFENO SUD | 29 115 | 22 281 | 23 455 | 27 094 | 101 945 |
| 00-83-4-B5C-10807 | CENTRE DE FORMATION PROFESSIONNELLE FIHAONANA | 24 642 | 23 636 | 24 886 | 28 747 | 101 911 |
| 00-83-4-B5C-11001 | CENTRE DE FORMATION PROFESSIONNELLE ANTSIRABE | 34 622 | 72 956 | 76 734 | 88 637 | 272 949 |
| 00-83-4-B5C-11105 | CENTRE DE FORMATION PROFESSIONNELLE AMBOHIBARY SAMBAINA | 30 228 | 20 510 | 21 585 | 24 934 | 97 257 |
| 00-83-4-B5C-11112 | CENTRE DE FORMATION PROFESSIONNELLE ANTSOANTANY | 25 747 | 36 650 | 38 580 | 44 568 | 145 545 |
| 00-83-4-B5C-11114 | CENTRE DE FORMATION PROFESSIONNELLE MANANDONA | 35 587 | 89 438 | 94 139 | 108 742 | 327 906 |
| 00-83-4-B5C-11615 | CENTRE DE FORMATION PROFESSIONNELLE ANTSAHAMAINA | 21 824 | 34 964 | 36 757 | 42 457 | 136 002 |
| 00-83-4-B5C-12005 | CENTRE DE FORMATION PROFESSIONNELLE ANKAZOMIRIOTRA | 31 473 | 92 834 | 97 725 | 112 884 | 334 916 |
| 00-83-4-B5C-20101 | CENTRE DE FORMATION PROFESSIONNELLE ANTSIRANANA | 34 219 | 52 612 | 55 393 | 63 983 | 206 207 |
| 00-83-4-B5C-20404 | CENTRE DE FORMATION PROFESSIONNELLE AMBILOBE | 41 183 | 57 676 | 60 783 | 70 215 | 229 857 |
| 00-83-4-B5C-20705 | CENTRE DE FORMATION PROFESSIONNELLE NOSY BE | 28 475 | 15 086 | 15 857 | 18 313 | 77 731 |
| 00-83-4-B5C-20904 | CENTRE DE FORMATION PROFESSIONNELLE AMPANEFENA VOHEMAR | 22 372 | 24 644 | 25 902 | 29 924 | 102 842 |
| 00-83-4-B5C-30101 | CENTRE DE FORMATION PROFESSIONNELLE FIANARANTSOA | 28 696 | 41 219 | 43 362 | 50 086 | 163 363 |
| 00-83-4-B5C-30401 | CENTRE DE FORMATION PROFESSIONNELLE AMBATOFINANDRAHANA | 31 578 | 58 254 | 61 351 | 70 865 | 222 048 |
| 00-83-4-B5C-30605 | CENTRE DE FORMATION PROFESSIONNELLE AMBOHIMITOMBO AMBOSITRA | 22 357 | 15 086 | 15 857 | 18 313 | 71 613 |

Prévision Depenses par service - En Milliers d'Ariary

| Ministère/Institution-Mission-Programme | LF 2021 | LFI 2022 | Prév 2023 | Prév 2024 | Total | |
|---|---|------------------|------------------|------------------|------------------|------------------|
| 00-83-4-B5C-30606 | CENTRE DE FORMATION PROFESSIONNELLE AMBOSITRA | 25 773 | 100 427 | 105 708 | 122 101 | 354 009 |
| 00-83-4-B5C-30920 | CENTRE DE FORMATION PROFESSIONNELLE MAHAFASA | 18 804 | 34 964 | 36 757 | 42 457 | 132 982 |
| 00-83-4-B5C-31102 | CENTRE DE FORMATION PROFESSIONNELLE IAKORA | 25 237 | 75 855 | 79 757 | 92 125 | 272 974 |
| 00-83-4-B5C-32024 | CENTRE DE FORMATION PROFESSIONNELLE VANGAINDRANO | 22 021 | 38 005 | 39 968 | 46 166 | 146 160 |
| 00-83-4-B5C-40101 | CENTRE DE FORMATION PROFESSIONNELLE MAHAJANGA | 24 081 | 27 291 | 28 697 | 33 152 | 113 221 |
| 00-83-4-B5C-41607 | CENTRE DE FORMATION PROFESSIONNELLE MANARATSANDRY | 25 707 | 66 499 | 69 965 | 80 815 | 242 986 |
| 00-83-4-B5C-50101 | CENTRE DE FORMATION PROFESSIONNELLE TOAMASINA | 26 244 | 55 258 | 58 137 | 67 157 | 206 796 |
| 00-83-4-B5C-50213 | CENTRE DE FORMATION PROFESSIONNELLE FOULPOINTE | 23 091 | 58 932 | 62 017 | 71 638 | 215 678 |
| 00-83-4-B5C-50605 | CENTRE DE FORMATION PROFESSIONNELLE ANOSIBE ANALA | 26 706 | 32 517 | 34 215 | 39 527 | 132 965 |
| 00-83-4-B5C-50701 | CENTRE DE FORMATION PROFESSIONNELLE ANTANAMBAO MANAMPOTSY | 27 922 | 53 684 | 56 475 | 65 237 | 203 318 |
| 00-83-4-B5C-50905 | CENTRE DE FORMATION PROFESSIONNELLE FÉNERIVE-EST | 21 655 | 22 325 | 23 501 | 27 142 | 94 623 |
| 00-83-4-B5C-51107 | CENTRE DE FORMATION PROFESSIONNELLE MANANARA NORD | 27 867 | 35 666 | 37 541 | 43 368 | 144 442 |
| 00-83-4-B5C-51206 | CENTRE DE FORMATION PROFESSIONNELLE MAROANTSETRA | 34 547 | 33 829 | 35 601 | 41 127 | 145 104 |
| 00-83-4-B5C-51311 | CENTRE DE FORMATION PROFESSIONNELLE MAROLAMBO | 27 375 | 28 210 | 29 667 | 34 273 | 119 525 |
| 00-83-4-B5C-51419 | CENTRE DE FORMATION PROFESSIONNELLE SABOTSY ANJIRO | 30 821 | 18 520 | 19 483 | 22 501 | 91 325 |
| 00-83-4-B5C-60207 | CENTRE DE FORMATION PROFESSIONNELLE MILENAKE | 28 241 | 55 258 | 58 137 | 67 157 | 208 793 |
| 00-83-4-B5C-60314 | CENTRE DE FORMATION PROFESSIONNELLE TSIVORY | 24 225 | 71 953 | 75 674 | 87 414 | 259 266 |
| 00-83-4-B5C-60510 | CENTRE DE FORMATION PROFESSIONNELLE EJEDA | 28 446 | 43 253 | 45 510 | 52 567 | 169 776 |
| 00-83-4-B5C-61605 | CENTRE DE FORMATION PROFESSIONNELLE MANJA | 25 697 | 53 182 | 55 945 | 64 625 | 199 449 |
| 00-83-4-B5C-61805 | CENTRE DE FORMATION PROFESSIONNELLE BEFANDRIANA SUD | 22 133 | 18 640 | 19 610 | 22 653 | 83 036 |
| 00-83-4-B5D-11001 | CENTRE DE FORMATION PROFESSIONNELLE MOHAMED VI | 45 091 | 0 | 0 | 0 | 45 091 |
| 00-83-4-B5E-10101 | CENTRE DE FORMATION PROFESSIONNELLE FEMININE TSIMBAZAZA | 38 822 | 49 901 | 52 480 | 60 623 | 201 826 |
| 00-83-4-B5E-30101 | CENTRE DE FORMATION PROFESSIONNELLE FEMININE FIANARANTSOA | 21 880 | 41 023 | 43 155 | 49 847 | 155 905 |
| 00-83-4-B5E-30804 | CENTRE DE FORMATION PROFESSIONNELLE FEMININE FANDRIANA | 22 245 | 45 395 | 47 772 | 55 180 | 170 592 |
| 00-83-4-B5E-30914 | CENTRE DE FORMATION PROFESSIONNELLE FEMININE FARAFANGANA | 25 813 | 14 320 | 15 049 | 17 384 | 72 566 |
| 00-83-4-B5E-31623 | CENTRE DE FORMATION PROFESSIONNELLE FEMININE MANAKARA | 21 979 | 65 777 | 69 203 | 79 934 | 236 893 |
| 00-83-4-B5E-31715 | CENTRE DE FORMATION PROFESSIONNELLE FEMININE MANANJARY | 22 161 | 62 191 | 65 416 | 75 560 | 225 328 |
| 00-83-4-B5E-32024 | CENTRE DE FORMATION PROFESSIONNELLE FEMININE VANGAINDRANO | 25 757 | 17 361 | 18 260 | 21 093 | 82 471 |
| 00-83-4-B5E-32115 | CENTRE DE FORMATION PROFESSIONNELLE FEMININE VOHIPENO | 24 956 | 52 182 | 54 889 | 63 405 | 195 432 |
| 00-83-4-B5E-40101 | CENTRE DE FORMATION PROFESSIONNELLE FEMININE BOENY | 21 767 | 27 685 | 29 113 | 33 633 | 112 198 |
| 00-83-4-B5E-51716 | CENTRE DE FORMATION PROFESSIONNELLE FEMININE VATOMANDRY | 23 936 | 34 967 | 36 760 | 42 461 | 138 124 |
| 00-83-4-B5E-60101 | CENTRE DE FORMATION PROFESSIONNELLE FEMININE TULÉAR | 21 377 | 18 410 | 19 367 | 22 372 | 81 526 |
| 00-83-4-B5E-61102 | CENTRE DE FORMATION PROFESSIONNELLE FEMININE BEROROHA | 21 753 | 0 | 0 | 0 | 21 753 |
| 00-83-4-B5E-61308 | CENTRE DE FORMATION PROFESSIONNELLE FEMININE DE BETROKA | 27 762 | 30 834 | 32 438 | 37 474 | 128 508 |
| 00-83-4-B5E-61312 | CENTRE DE FORMATION PROFESSIONNELLE FEMININE ISOANALA | 23 602 | 28 734 | 30 220 | 34 912 | 117 468 |
| 00-83-4-B5F-20101 | CENTRE DE FORMATION PROFESSIONNELLE FEMININE ANTIRANANA | 35 582 | 14 320 | 15 049 | 17 384 | 82 335 |
| 00-83-4-B5F-20302 | CENTRE DE FORMATION PROFESSIONNELLE FEMININE AMBANJA | 21 813 | 21 276 | 22 393 | 25 863 | 91 345 |
| 00-83-4-B5F-31102 | CENTRE DE FORMATION PROFESSIONNELLE POUR LES MÉTIERS DE BASE IAKORA | 21 739 | 0 | 0 | 0 | 21 739 |
| 02 | Compte particulier du Trésor | 1 194 110 | 2 283 720 | 2 283 720 | 2 283 720 | 8 045 270 |
| 02-83-0-F00-00000 | DIRECTION GENERALE DE L'ENSEIGNEMENT TECHNIQUE ET PROFESSIONNELLE/CAS | 159 800 | 400 000 | 400 000 | 400 000 | 1 359 800 |
| 02-83-0-F20-00000 | DIRECTION DES CURRICULA ET DE L'ASSURANCE QUALITE/CAS | 531 951 | 0 | 0 | 0 | 531 951 |
| 02-83-0-F50-00000 | DIRECTION DE L'INGÉNIERIE PÉDAGOGIQUE/CAS | 271 107 | 0 | 0 | 0 | 271 107 |
| 02-83-0-F60-00000 | DIRECTION DE L'ENSEIGNEMENT TECHNIQUE ET PROFESSIONNEL/CAS | 231 252 | 0 | 0 | 0 | 231 252 |
| 02-83-4-B56-10101 | LYCÉE TECHNIQUE PROFESSIONNELLE AMPEFILOHA/CAS | 0 | 16 000 | 16 000 | 16 000 | 48 000 |
| 02-83-4-B56-10225 | LYCÉE TECHNIQUE PROFESSIONNELLE SOAVINA/CAS | 0 | 16 000 | 16 000 | 16 000 | 48 000 |
| 02-83-4-B56-10503 | LYCÉE TECHNIQUE PROFESSIONNELLE AMBOHIDRATRIMO/CAS | 0 | 16 000 | 16 000 | 16 000 | 48 000 |
| 02-83-4-B56-10803 | LYCÉE TECHNIQUE PROFESSIONNELLE ANKAZOBE/CAS | 0 | 12 520 | 12 520 | 12 520 | 37 560 |
| 02-83-4-B56-11001 | LYCÉE TECHNIQUE PROFESSIONNELLE ANTIRABE/CAS | 0 | 16 000 | 16 000 | 16 000 | 48 000 |
| 02-83-4-B56-11109 | LYCÉE TECHNIQUE PROFESSIONNELLE ANDRANOMANELATRA/CAS | 0 | 12 520 | 12 520 | 12 520 | 37 560 |
| 02-83-4-B56-11404 | LYCÉE TECHNIQUE PROFESSIONNELLE FARATSIHO/CAS | 0 | 12 520 | 12 520 | 12 520 | 37 560 |
| 02-83-4-B56-11604 | LYCÉE TECHNIQUE PROFESSIONNELLE ALAROBIA AMBATOMANGA/CAS | 0 | 12 520 | 12 520 | 12 520 | 37 560 |
| 02-83-4-B56-11612 | LYCÉE TECHNIQUE PROFESSIONNELLE ANKAZONDANDY/CAS | 0 | 16 000 | 16 000 | 16 000 | 48 000 |
| 02-83-4-B56-11615 | LYCÉE TECHNIQUE PROFESSIONNELLE MANJAKANDRIANA/CAS | 0 | 12 520 | 12 520 | 12 520 | 37 560 |

Prévision Depenses par service - En Milliers d'Ariary

| Ministère/Institution-Mission-Programme | LF 2021 | LFI 2022 | Prév 2023 | Prév 2024 | Total | |
|---|--|----------|-----------|-----------|--------|--------|
| 02-83-4-B56-11616 | LYCÉE TECHNIQUE PROFESSIONNELLE MANTASOA/CAS | 0 | 16 000 | 16 000 | 16 000 | 48 000 |
| 02-83-4-B56-11707 | LYCÉE TECHNIQUE PROFESSIONNELLE MIARINARIVO/CAS | 0 | 16 000 | 16 000 | 16 000 | 48 000 |
| 02-83-4-B56-11813 | LYCÉE TECHNIQUE PROFESSIONNELLE SOAVINANDRIANA/CAS | 0 | 16 000 | 16 000 | 16 000 | 48 000 |
| 02-83-4-B56-11917 | LYCÉE TECHNIQUE PROFESSIONNELLE TSIROANOMANDIDY/CAS | 0 | 16 000 | 16 000 | 16 000 | 48 000 |
| 02-83-4-B56-12001 | LYCÉE TECHNIQUE PROFESSIONNELLE MANDOTO/CAS | 0 | 16 000 | 16 000 | 16 000 | 48 000 |
| 02-83-4-B56-20101 | LYCÉE TECHNIQUE PROFESSIONNELLE ANTSIRANANA /CAS | 0 | 16 000 | 16 000 | 16 000 | 48 000 |
| 02-83-4-B56-20302 | LYCÉE TECHNIQUE PROFESSIONNELLE AMBANJA/CAS | 0 | 12 520 | 12 520 | 12 520 | 37 560 |
| 02-83-4-B56-20504 | LYCÉE TECHNIQUE PROFESSIONNELLE ANDAPA/CAS | 0 | 12 520 | 12 520 | 12 520 | 37 560 |
| 02-83-4-B56-20606 | LYCÉE TECHNIQUE PROFESSIONNELLE ANTALAHA/CAS | 0 | 16 000 | 16 000 | 16 000 | 48 000 |
| 02-83-4-B56-20705 | LYCÉE TECHNIQUE PROFESSIONNELLE DZAMANDZAR-NOSY BE/CAS | 0 | 16 000 | 16 000 | 16 000 | 48 000 |
| 02-83-4-B56-20824 | LYCÉE TECHNIQUE PROFESSIONNELLE SAMBAVA /CAS | 0 | 16 000 | 16 000 | 16 000 | 48 000 |
| 02-83-4-B56-20919 | LYCÉE TECHNIQUE PROFESSIONNELLE VOHÉMAR/CAS | 0 | 12 520 | 12 520 | 12 520 | 37 560 |
| 02-83-4-B56-30101 | LYCÉE TECHNIQUE PROFESSIONNELLE FIANARANTSOA/CAS | 0 | 16 000 | 16 000 | 16 000 | 48 000 |
| 02-83-4-B56-30301 | LYCÉE TECHNIQUE PROFESSIONNELLE AMBALAVAO/CAS | 0 | 16 000 | 16 000 | 16 000 | 48 000 |
| 02-83-4-B56-30401 | LYCÉE TECHNIQUE PROFESSIONNELLE AMBATOFINANDRAHANA/CAS | 0 | 16 000 | 16 000 | 16 000 | 48 000 |
| 02-83-4-B56-30606 | LYCÉE TECHNIQUE PROFESSIONNELLE AMBOSITRA/CAS | 0 | 16 000 | 16 000 | 16 000 | 48 000 |
| 02-83-4-B56-30611 | LYCÉE TECHNIQUE PROFESSIONNELLE FAHIZAY/CAS | 0 | 12 520 | 12 520 | 12 520 | 37 560 |
| 02-83-4-B56-30804 | LYCÉE TECHNIQUE PROFESSIONNELLE FANDRIANA/CAS | 0 | 16 000 | 16 000 | 16 000 | 48 000 |
| 02-83-4-B56-30808 | LYCÉE TECHNIQUE PROFESSIONNELLE MIARINAVARATRA/CAS | 0 | 12 520 | 12 520 | 12 520 | 37 560 |
| 02-83-4-B56-30914 | LYCÉE TECHNIQUE PROFESSIONNELLE FARAFANGANA/CAS | 0 | 16 000 | 16 000 | 16 000 | 48 000 |
| 02-83-4-B56-31307 | LYCÉE TECHNIQUE PROFESSIONNELLE IHOSY/CAS | 0 | 16 000 | 16 000 | 16 000 | 48 000 |
| 02-83-4-B56-31623 | LYCÉE TECHNIQUE PROFESSIONNELLE MANAKARA/CAS | 0 | 16 000 | 16 000 | 16 000 | 48 000 |
| 02-83-4-B56-31715 | LYCÉE TECHNIQUE PROFESSIONNELLE MANANJARY/CAS | 0 | 16 000 | 16 000 | 16 000 | 48 000 |
| 02-83-4-B56-32024 | LYCÉE TECHNIQUE PROFESSIONNELLE VANGAINDRANO/CAS | 0 | 16 000 | 16 000 | 16 000 | 48 000 |
| 02-83-4-B56-32216 | LYCÉE TECHNIQUE PROFESSIONNELLE VONDROZO/CAS | 0 | 12 520 | 12 520 | 12 520 | 37 560 |
| 02-83-4-B56-32305 | LYCÉE TECHNIQUE PROFESSIONNELLE MANANDRIANA/CAS | 0 | 12 520 | 12 520 | 12 520 | 37 560 |
| 02-83-4-B56-40101 | LYCÉE TECHNIQUE PROFESSIONNELLE MAHAJANGA/CAS | 0 | 16 000 | 16 000 | 16 000 | 48 000 |
| 02-83-4-B56-40301 | LYCÉE TECHNIQUE PROFESSIONNELLE AMBATO BOENY/CAS | 0 | 12 520 | 12 520 | 12 520 | 37 560 |
| 02-83-4-B56-40711 | LYCÉE TECHNIQUE PROFESSIONNELLE ANTSOHIHY/CAS | 0 | 16 000 | 16 000 | 16 000 | 48 000 |
| 02-83-4-B56-40810 | LYCÉE TECHNIQUE PROFESSIONNELLE BEALANANA/CAS | 0 | 16 000 | 16 000 | 16 000 | 48 000 |
| 02-83-4-B56-40907 | LYCÉE TECHNIQUE PROFESSIONNELLE BEFANDRIANA/CAS | 0 | 12 520 | 12 520 | 12 520 | 37 560 |
| 02-83-4-B56-41203 | LYCÉE TECHNIQUE PROFESSIONNELLE MAEVATANANA/CAS | 0 | 12 520 | 12 520 | 12 520 | 37 560 |
| 02-83-4-B56-41312 | LYCÉE TECHNIQUE PROFESSIONNELLE MAINTIRANO/CAS | 0 | 12 520 | 12 520 | 12 520 | 37 560 |
| 02-83-4-B56-41518 | LYCÉE TECHNIQUE PROFESSIONNELLE MANDRITSARA/CAS | 0 | 16 000 | 16 000 | 16 000 | 48 000 |
| 02-83-4-B56-41610 | LYCÉE TECHNIQUE PROFESSIONNELLE MAROVOAY/CAS | 0 | 12 520 | 12 520 | 12 520 | 37 560 |
| 02-83-4-B56-41910 | LYCÉE TECHNIQUE PROFESSIONNELLE PORT BERGÉ/CAS | 0 | 12 520 | 12 520 | 12 520 | 37 560 |
| 02-83-4-B56-50101 | LYCÉE TECHNIQUE PROFESSIONNELLE TOAMASINA /CAS | 0 | 16 000 | 16 000 | 16 000 | 48 000 |
| 02-83-4-B56-50302 | LYCÉE TECHNIQUE PROFESSIONNELLE AMBATONDRAZAKA/CAS | 0 | 16 000 | 16 000 | 16 000 | 48 000 |
| 02-83-4-B56-50815 | LYCÉE TECHNIQUE PROFESSIONNELLE BRICKAVILLE/CAS | 0 | 12 520 | 12 520 | 12 520 | 37 560 |
| 02-83-4-B56-50905 | LYCÉE TECHNIQUE PROFESSIONNELLE FÉNÉRIVE-EST/CAS | 0 | 16 000 | 16 000 | 16 000 | 48 000 |
| 02-83-4-B56-51008 | LYCÉE TECHNIQUE PROFESSIONNELLE MAHANORO/CAS | 0 | 16 000 | 16 000 | 16 000 | 48 000 |
| 02-83-4-B56-51206 | LYCÉE TECHNIQUE PROFESSIONNELLE MAROANTSETRA/CAS | 0 | 16 000 | 16 000 | 16 000 | 48 000 |
| 02-83-4-B56-51417 | LYCÉE TECHNIQUE PROFESSIONNELLE MORAMANGA/CAS | 0 | 16 000 | 16 000 | 16 000 | 48 000 |
| 02-83-4-B56-51420 | LYCÉE TECHNIQUE PROFESSIONNELLE VODIRIANA/CAS | 0 | 12 520 | 12 520 | 12 520 | 37 560 |
| 02-83-4-B56-51716 | LYCÉE TECHNIQUE PROFESSIONNELLE VATOMANDRY/CAS | 0 | 16 000 | 16 000 | 16 000 | 48 000 |
| 02-83-4-B56-51810 | LYCÉE TECHNIQUE PROFESSIONNELLE VAVATENINA/CAS | 0 | 12 520 | 12 520 | 12 520 | 37 560 |
| 02-83-4-B56-60101 | LYCÉE TECHNIQUE PROFESSIONNELLE TOLIARA/CAS | 0 | 16 000 | 16 000 | 16 000 | 48 000 |
| 02-83-4-B56-60207 | LYCÉE TECHNIQUE PROFESSIONNELLE MILÉNAKE/CAS | 0 | 16 000 | 16 000 | 16 000 | 48 000 |
| 02-83-4-B56-60602 | LYCÉE TECHNIQUE PROFESSIONNELLE ANKAZOABO/CAS | 0 | 12 520 | 12 520 | 12 520 | 37 560 |
| 02-83-4-B56-60807 | LYCÉE TECHNIQUE PROFESSIONNELLE BELO/TIRIBIHINA/CAS | 0 | 16 000 | 16 000 | 16 000 | 48 000 |
| 02-83-4-B56-61308 | LYCÉE TECHNIQUE PROFESSIONNELLE BETROKA/CAS | 0 | 16 000 | 16 000 | 16 000 | 48 000 |
| 02-83-4-B56-61424 | LYCÉE TECHNIQUE PROFESSIONNELLE FORT-DAUPHIN/CAS | 0 | 16 000 | 16 000 | 16 000 | 48 000 |

Prévision Depenses par service - En Milliers d'Ariary

| Ministère/Institution-Mission-Programme | LF 2021 | LFI 2022 | Prév 2023 | Prév 2024 | Total | |
|---|---|----------|-----------|-----------|--------|--------|
| 02-83-4-B56-61713 | LYCÉE TECHNIQUE PROFESSIONNELLE MIANDRIVAZO/CAS | 0 | 12 520 | 12 520 | 12 520 | 37 560 |
| 02-83-4-B56-61905 | LYCÉE TECHNIQUE PROFESSIONNELLE MORONDAVA/CAS | 0 | 16 000 | 16 000 | 16 000 | 48 000 |
| 02-83-4-B56-62105 | LYCÉE TECHNIQUE PROFESSIONNELLE TSIHOMBE/CAS | 0 | 16 000 | 16 000 | 16 000 | 48 000 |
| 02-83-4-B57-10101 | LYCÉE TECHNIQUE PROFESSIONNELLE MAHAMASINA/CAS | 0 | 16 000 | 16 000 | 16 000 | 48 000 |
| 02-83-4-B58-10101 | LYCÉE TECHNIQUE PROFESSIONNELLE AMPASAMPITO/CAS | 0 | 16 000 | 16 000 | 16 000 | 48 000 |
| 02-83-4-B59-10101 | LYCÉE TECHNIQUE PROFESSIONNELLE ALAROBIA/CAS | 0 | 16 000 | 16 000 | 16 000 | 48 000 |
| 02-83-4-B5A-10101 | LYCÉE TECHNIQUE AMPEFILOHA /CAS | 0 | 16 000 | 16 000 | 16 000 | 48 000 |
| 02-83-4-B5A-60406 | LYCÉE TECHNIQUE AMBOVOMBE/CAS | 0 | 16 000 | 16 000 | 16 000 | 48 000 |
| 02-83-4-B5B-30804 | LYCÉE TECHNIQUE PROFESSIONNELLE AGRICOLE FANDRIANA /CAS | 0 | 16 000 | 16 000 | 16 000 | 48 000 |
| 02-83-4-B5B-61403 | LYCÉE TECHNIQUE AGRICOLE AMPASY NAHAMPOANA/CAS | 0 | 16 000 | 16 000 | 16 000 | 48 000 |
| 02-83-4-B5C-10101 | CENTRE DE FORMATION PROFESSIONNELLE AMPASAMPITO/CAS | 0 | 16 000 | 16 000 | 16 000 | 48 000 |
| 02-83-4-B5C-10305 | CENTRE DE FORMATION PROFESSIONNELLE AMBOHIMANGANKELY AVARADRANO/CAS | 0 | 12 520 | 12 520 | 12 520 | 37 560 |
| 02-83-4-B5C-10308 | CENTRE DE FORMATION PROFESSIONNELLE ANKADINANDRIANA/CAS | 0 | 12 520 | 12 520 | 12 520 | 37 560 |
| 02-83-4-B5C-10310 | CENTRE DE FORMATION PROFESSIONNELLE MASINDRAY/CAS | 0 | 12 520 | 12 520 | 12 520 | 37 560 |
| 02-83-4-B5C-10311 | CENTRE DE FORMATION PROFESSIONNELLE ANTSOFONONDRY/CAS | 0 | 12 520 | 12 520 | 12 520 | 37 560 |
| 02-83-4-B5C-10503 | CENTRE DE FORMATION PROFESSIONNELLE AMBOHIDRATRIMO/CAS | 0 | 16 000 | 16 000 | 16 000 | 48 000 |
| 02-83-4-B5C-10707 | CENTRE DE FORMATION PROFESSIONNELLE ANOSIVOLA ANJOZOROBE/CAS | 0 | 12 520 | 12 520 | 12 520 | 37 560 |
| 02-83-4-B5C-10717 | CENTRE DE FORMATION PROFESSIONNELLE BELANITRA/CAS | 0 | 12 520 | 12 520 | 12 520 | 37 560 |
| 02-83-4-B5C-10803 | CENTRE DE FORMATION PROFESSIONNELLE ANDRANOFENO SUD/CAS | 0 | 12 520 | 12 520 | 12 520 | 37 560 |
| 02-83-4-B5C-10807 | CENTRE DE FORMATION PROFESSIONNELLE FIAONANA/CAS | 0 | 12 520 | 12 520 | 12 520 | 37 560 |
| 02-83-4-B5C-11001 | CENTRE DE FORMATION PROFESSIONNELLE ANTSIRABE/CAS | 0 | 16 000 | 16 000 | 16 000 | 48 000 |
| 02-83-4-B5C-11105 | CENTRE DE FORMATION PROFESSIONNELLE AMBOHIBARY SAMBAINA/CAS | 0 | 12 520 | 12 520 | 12 520 | 37 560 |
| 02-83-4-B5C-11112 | CENTRE DE FORMATION PROFESSIONNELLE ANTSOANTANY/CAS | 0 | 12 520 | 12 520 | 12 520 | 37 560 |
| 02-83-4-B5C-11114 | CENTRE DE FORMATION PROFESSIONNELLE MANANDONA/CAS | 0 | 12 520 | 12 520 | 12 520 | 37 560 |
| 02-83-4-B5C-11615 | CENTRE DE FORMATION PROFESSIONNELLE ANTSAHAMAINA/CAS | 0 | 12 520 | 12 520 | 12 520 | 37 560 |
| 02-83-4-B5C-12005 | CENTRE DE FORMATION PROFESSIONNELLE ANKAZOMIRIOTRA /CAS | 0 | 12 520 | 12 520 | 12 520 | 37 560 |
| 02-83-4-B5C-20101 | CENTRE DE FORMATION PROFESSIONNELLE ANTSIRANANA/CAS | 0 | 16 000 | 16 000 | 16 000 | 48 000 |
| 02-83-4-B5C-20404 | CENTRE DE FORMATION PROFESSIONNELLE AMBLOBE/CAS | 0 | 12 520 | 12 520 | 12 520 | 37 560 |
| 02-83-4-B5C-20705 | CENTRE DE FORMATION PROFESSIONNELLE NOSY BE/CAS | 0 | 12 520 | 12 520 | 12 520 | 37 560 |
| 02-83-4-B5C-20904 | CENTRE DE FORMATION PROFESSIONNELLE AMPANEFENA VOHÉMAR/CAS | 0 | 12 520 | 12 520 | 12 520 | 37 560 |
| 02-83-4-B5C-30101 | CENTRE DE FORMATION PROFESSIONNELLE FIANARANTSOA/CAS | 0 | 16 000 | 16 000 | 16 000 | 48 000 |
| 02-83-4-B5C-30401 | CENTRE DE FORMATION PROFESSIONNELLE AMBATOFINANDRAHANA/CAS | 0 | 12 520 | 12 520 | 12 520 | 37 560 |
| 02-83-4-B5C-30605 | CENTRE DE FORMATION PROFESSIONNELLE AMBOHIMITOMBO AMBOSITRA/CAS | 0 | 12 520 | 12 520 | 12 520 | 37 560 |
| 02-83-4-B5C-30606 | CENTRE DE FORMATION PROFESSIONNELLE AMBOSITRA/CAS | 0 | 16 000 | 16 000 | 16 000 | 48 000 |
| 02-83-4-B5C-30920 | CENTRE DE FORMATION PROFESSIONNELLE MAHAFASA/CAS | 0 | 12 520 | 12 520 | 12 520 | 37 560 |
| 02-83-4-B5C-31102 | CENTRE DE FORMATION PROFESSIONNELLE IAKORA/CAS | 0 | 12 520 | 12 520 | 12 520 | 37 560 |
| 02-83-4-B5C-32024 | CENTRE DE FORMATION PROFESSIONNELLE VANGAINDRANO/CAS | 0 | 12 520 | 12 520 | 12 520 | 37 560 |
| 02-83-4-B5C-40101 | CENTRE DE FORMATION PROFESSIONNELLE MAHAJANGA /CAS | 0 | 16 000 | 16 000 | 16 000 | 48 000 |
| 02-83-4-B5C-41607 | CENTRE DE FORMATION PROFESSIONNELLE MANARATSANDRY/CAS | 0 | 12 520 | 12 520 | 12 520 | 37 560 |
| 02-83-4-B5C-50101 | CENTRE DE FORMATION PROFESSIONNELLE TOAMASINA/CAS | 0 | 16 000 | 16 000 | 16 000 | 48 000 |
| 02-83-4-B5C-50213 | CENTRE DE FORMATION PROFESSIONNELLE FOULPOINTE/CAS | 0 | 16 000 | 16 000 | 16 000 | 48 000 |
| 02-83-4-B5C-50605 | CENTRE DE FORMATION PROFESSIONNELLE ANOSIBE AN'ALA/CAS | 0 | 12 520 | 12 520 | 12 520 | 37 560 |
| 02-83-4-B5C-50701 | CENTRE DE FORMATION PROFESSIONNELLE ANTANAMBAO MANAMPOTSY/CAS | 0 | 12 520 | 12 520 | 12 520 | 37 560 |
| 02-83-4-B5C-50905 | CENTRE DE FORMATION PROFESSIONNELLE FÉNÉRIVE-EST/CAS | 0 | 16 000 | 16 000 | 16 000 | 48 000 |
| 02-83-4-B5C-51107 | CENTRE DE FORMATION PROFESSIONNELLE MANANARA NORD/CAS | 0 | 16 000 | 16 000 | 16 000 | 48 000 |
| 02-83-4-B5C-51206 | CENTRE DE FORMATION PROFESSIONNELLE MAROANTSETRA/CAS | 0 | 12 520 | 12 520 | 12 520 | 37 560 |
| 02-83-4-B5C-51311 | CENTRE DE FORMATION PROFESSIONNELLE MAROLAMBO/CAS | 0 | 12 520 | 12 520 | 12 520 | 37 560 |
| 02-83-4-B5C-51419 | CENTRE DE FORMATION PROFESSIONNELLE SABOTSY ANJIRO/CAS | 0 | 12 520 | 12 520 | 12 520 | 37 560 |
| 02-83-4-B5C-60207 | CENTRE DE FORMATION PROFESSIONNELLE MILENAKE/CAS | 0 | 16 000 | 16 000 | 16 000 | 48 000 |
| 02-83-4-B5C-60314 | CENTRE DE FORMATION PROFESSIONNELLE TSIVORY/CAS | 0 | 16 000 | 16 000 | 16 000 | 48 000 |
| 02-83-4-B5C-60510 | CENTRE DE FORMATION PROFESSIONNELLE EJEDA/CAS | 0 | 12 520 | 12 520 | 12 520 | 37 560 |
| 02-83-4-B5C-61605 | CENTRE DE FORMATION PROFESSIONNELLE MANJA/CAS | 0 | 12 520 | 12 520 | 12 520 | 37 560 |
| 02-83-4-B5C-61805 | CENTRE DE FORMATION PROFESSIONNELLE BEFANDRIANA SUD/CAS | 0 | 12 520 | 12 520 | 12 520 | 37 560 |

Prévision Depenses par service - En Milliers d'Ariary

| Ministère/Institution-Mission-Programme | | LFR 2021 | LFI 2022 | Prév 2023 | Prév 2024 | Total |
|---|---|------------------|------------------|------------------|------------------|-------------------|
| 02-83-4-B5E-10101 | CENTRE DE FORMATION PROFESSIONNELLE FEMININE TSIMBAZA/CAS | 0 | 16 000 | 16 000 | 16 000 | 48 000 |
| 02-83-4-B5E-30101 | CENTRE DE FORMATION PROFESSIONNELLE FEMININE FIANARANTSOA/CAS | 0 | 12 520 | 12 520 | 12 520 | 37 560 |
| 02-83-4-B5E-30804 | CENTRE DE FORMATION PROFESSIONNELLE FEMININE FANDRIANA/CAS | 0 | 12 520 | 12 520 | 12 520 | 37 560 |
| 02-83-4-B5E-30914 | CENTRE DE FORMATION PROFESSIONNELLE FEMININE FARAFANGANA/CAS | 0 | 16 000 | 16 000 | 16 000 | 48 000 |
| 02-83-4-B5E-31623 | CENTRE DE FORMATION PROFESSIONNELLE FEMININE MANAKARA/CAS | 0 | 16 000 | 16 000 | 16 000 | 48 000 |
| 02-83-4-B5E-31715 | CENTRE DE FORMATION PROFESSIONNELLE FEMININE MANANJARY/CAS | 0 | 12 520 | 12 520 | 12 520 | 37 560 |
| 02-83-4-B5E-32024 | CENTRE DE FORMATION PROFESSIONNELLE FEMININE VANGAINDRANO/CAS | 0 | 16 000 | 16 000 | 16 000 | 48 000 |
| 02-83-4-B5E-32115 | CENTRE DE FORMATION PROFESSIONNELLE FEMININE VOHIPENO/CAS | 0 | 12 520 | 12 520 | 12 520 | 37 560 |
| 02-83-4-B5E-40101 | CENTRE DE FORMATION PROFESSIONNELLE FEMININE BOENY/CAS | 0 | 16 000 | 16 000 | 16 000 | 48 000 |
| 02-83-4-B5E-51716 | CENTRE DE FORMATION PROFESSIONNELLE FEMININE VATOMANDRY/CAS | 0 | 12 520 | 12 520 | 12 520 | 37 560 |
| 02-83-4-B5E-60101 | CENTRE DE FORMATION PROFESSIONNELLE FEMININE TULÉAR/CAS | 0 | 16 000 | 16 000 | 16 000 | 48 000 |
| 02-83-4-B5E-61102 | CENTRE DE FORMATION PROFESSIONNELLE FEMININE BEROROHA/CAS | 0 | 12 520 | 12 520 | 12 520 | 37 560 |
| 02-83-4-B5E-61308 | CENTRE DE FORMATION PROFESSIONNELLE FEMININE DE BETROKA/CAS | 0 | 16 000 | 16 000 | 16 000 | 48 000 |
| 02-83-4-B5E-61312 | CENTRE DE FORMATION PROFESSIONNELLE FEMININE ISOANALA/CAS | 0 | 12 520 | 12 520 | 12 520 | 37 560 |
| 02-83-4-B5F-20101 | CENTRE DE FORMATION PROFESSIONNELLE FEMININE ANTIRANANA/CAS | 0 | 16 000 | 16 000 | 16 000 | 48 000 |
| 02-83-4-B5F-20302 | CENTRE DE FORMATION PROFESSIONNELLE FEMININE AMBANJA/CAS | 0 | 12 520 | 12 520 | 12 520 | 37 560 |
| 318 | Formation Professionnelle | 8 191 507 | 5 954 208 | 6 355 028 | 2 053 519 | 22 554 262 |
| 00 | Budget Général | 6 542 540 | 5 554 208 | 5 955 028 | 1 653 519 | 19 705 295 |
| 00-83-0-D00-00000 | DIRECTION GENERALE DE LA FORMATION PROFESSIONNELLE | 6 079 500 | 5 142 208 | 5 521 812 | 1 153 131 | 17 896 651 |
| 00-83-0-D10-00000 | DIRECTION DES ETUDES ET RECHERCHES SUR LES COMPÉTENCES PROFESSIONNELLES | 89 750 | 73 000 | 76 759 | 88 662 | 328 171 |
| 00-83-0-D11-00000 | SERVICE DES ETUDES ET D'ANALYSES DES RÉPERTOIRES DES COMPÉTENCES | 10 600 | 10 000 | 10 515 | 12 145 | 43 260 |
| 00-83-0-D12-00000 | SERVICE DE LA PROSPECTION DES QUALIFICATIONS ET DES COMPÉTENCES | 10 600 | 10 000 | 10 515 | 12 145 | 43 260 |
| 00-83-0-D13-00000 | SERVICE DE BASE DES DONNÉES SUR LES COMPÉTENCES | 10 600 | 10 000 | 10 515 | 12 145 | 43 260 |
| 00-83-0-D20-00000 | DIRECTION DE L'INGÉNIERIE DE LA FORMATION PROFESSIONNELLE | 83 750 | 73 000 | 76 759 | 88 662 | 322 171 |
| 00-83-0-D21-00000 | SERVICE D'ETUDES ET D'ELABORATION DES RÉFÉRENTIELS | 10 000 | 10 000 | 10 515 | 12 145 | 42 660 |
| 00-83-0-D22-00000 | SERVICE D'EVALUATION DES ACQUIS DE LA FORMATION PROFESSIONNELLE | 10 000 | 10 000 | 10 515 | 12 145 | 42 660 |
| 00-83-0-D23-00000 | SERVICE DE VALIDATION DES ACQUIS DE L'EXPÉRIENCE | 9 600 | 10 000 | 10 515 | 12 145 | 42 260 |
| 00-83-0-D30-00000 | DIRECTION DE LA FORMATION PROFESSIONNELLE QUALIFIANTE | 85 750 | 73 000 | 76 759 | 88 662 | 324 171 |
| 00-83-0-D31-00000 | SERVICE DE LA FORMATION PROFESSIONNELLE QUALIFIANTE | 9 600 | 10 000 | 10 515 | 12 145 | 42 260 |
| 00-83-0-D32-00000 | SERVICE DE PARTENARIAT | 9 600 | 10 000 | 10 515 | 12 145 | 42 260 |
| 00-83-0-D33-00000 | SERVICE SUIVI ET EVALUATION | 9 600 | 10 000 | 10 515 | 12 145 | 42 260 |
| 00-83-0-D40-00000 | DIRECTION DE L'APPRENTISSAGE DES MÉTIERS DE BASE | 84 790 | 73 000 | 76 759 | 88 662 | 323 211 |
| 00-83-0-D41-00000 | SERVICE DE L'APPRENTISSAGE AUX MÉTIERS DE BASE | 9 600 | 10 000 | 10 515 | 12 145 | 42 260 |
| 00-83-0-D42-00000 | SERVICE DE PARTENARIAT | 9 600 | 10 000 | 10 515 | 12 145 | 42 260 |
| 00-83-0-D43-00000 | SERVICE SUIVI ET EVALUATION | 9 600 | 10 000 | 10 515 | 12 145 | 42 260 |
| 02 | Compte particulier du Trésor | 1 648 967 | 400 000 | 400 000 | 400 000 | 2 848 967 |
| 02-83-0-D00-00000 | DIRECTION GENERALE DE LA FORMATION PROFESSIONNELLE/CAS | 191 688 | 400 000 | 400 000 | 400 000 | 1 391 688 |
| 02-83-0-D20-00000 | DIRECTION DE L'INGÉNIERIE DE LA FORMATION PROFESSIONNELLE/ CAS | 100 000 | 0 | 0 | 0 | 100 000 |
| 02-83-0-D30-00000 | DIRECTION DE LA FORMATION PROFESSIONNELLE QUALIFIANTE/CAS | 590 027 | 0 | 0 | 0 | 590 027 |
| 02-83-0-D40-00000 | DIRECTION DE L'APPRENTISSAGE DES MÉTIERS DE BASE/CAS | 767 252 | 0 | 0 | 0 | 767 252 |

Prévision Depenses par service - En Milliers d'Ariary

| Ministère/Institution-Mission-Programme | | LF 2021 | LFI 2022 | Prév 2023 | Prév 2024 | Total |
|---|---|----------|-------------------|-------------------|-------------------|-------------------|
| 38 | MINISTERE DE L'ARTISANAT ET DES METIERS | 0 | 10 543 697 | 15 434 383 | 18 925 672 | 44 903 752 |
| 342 | ARTISANAT | 0 | 10 543 697 | 15 434 383 | 18 925 672 | 44 903 752 |
| 071 | Administration et Coordination | 0 | 5 208 497 | 5 474 202 | 6 327 797 | 17 010 496 |
| 00 | Budget Général | 0 | 5 208 497 | 5 474 202 | 6 327 797 | 17 010 496 |
| 00-38-0-A00-00000 | CABINET | 0 | 170 519 | 179 406 | 207 226 | 557 151 |
| 00-38-0-A10-00000 | PERSONNE RESPONSABLE DES MARCHES PUBLICS (PRMP) | 0 | 70 000 | 73 604 | 85 017 | 228 621 |
| 00-38-0-A20-00000 | DIRECTION DES PARTENARIATS ET DES PROJETS ET DU DEVELOPPEMENT (DPPD) | 0 | 57 600 | 60 566 | 69 958 | 188 124 |
| 00-38-0-A30-00000 | DIRECTION DE LA COMMUNICATION (DIRCOM) | 0 | 88 500 | 93 056 | 107 486 | 289 042 |
| 00-38-0-A40-00000 | DIRECTION DE L'AUDIT INTERNE ET INSTITUTIONNELLE (DACI) | 0 | 46 800 | 49 209 | 56 841 | 152 850 |
| 00-38-0-A50-00000 | CELLULE ANTI-CORRUPTION (CAC) | 0 | 34 800 | 36 590 | 42 265 | 113 655 |
| 00-38-0-B00-00000 | SECRETARIAT GENERAL | 0 | 84 000 | 88 325 | 102 021 | 274 346 |
| 00-38-0-B10-00000 | DIRECTION ADMINISTRATIVE ET FINANCIERE (DAF) | 0 | 1 762 975 | 1 818 845 | 2 099 290 | 5 681 110 |
| 00-38-0-B11-00000 | SERVICE FINANCIER ET DU BUDGET (SFB) | 0 | 63 500 | 66 769 | 77 123 | 207 392 |
| 00-38-0-B12-00000 | SERVICE DE LA LOGISTIQUE ET DU PATRIMOINE (SLP) | 0 | 47 500 | 49 945 | 57 691 | 155 136 |
| 00-38-0-B20-00000 | DIRECTION DES RESSOURCES HUMAINES (DRH) | 0 | 258 500 | 264 501 | 305 182 | 828 183 |
| 00-38-0-B30-00000 | DIRECTION DES AFFAIRES JURIDIQUES (DAJ) | 0 | 49 500 | 52 047 | 60 118 | 161 665 |
| 00-38-0-B40-00000 | DIRECTION DES SYSTEMES D'INFORMATION (DSI) | 0 | 73 400 | 77 178 | 89 147 | 239 725 |
| 00-38-0-B50-00000 | DIRECTION DE LA PROGRAMMATION ET SUIVI-EVALUATION (DPSE) | 0 | 57 600 | 60 566 | 69 958 | 188 124 |
| 00-38-2-B60-10101 | DIRECTION REGIONALE DE L'ARTISANAT ET DES METIERS D'ANALAMANGA (DRAM ANALAMANGA) | 0 | 22 374 | 23 523 | 27 171 | 73 068 |
| 00-38-2-B60-11001 | DIRECTION REGIONALE DE L'ARTISANAT ET DES METIERS DE VAKINANKARATRA | 0 | 22 374 | 23 523 | 27 171 | 73 068 |
| 00-38-2-B60-11707 | DIRECTION REGIONALE DE L'ARTISANAT ET DES METIERS D'ITASY | 0 | 22 374 | 23 523 | 27 171 | 73 068 |
| 00-38-2-B60-11917 | DIRECTION REGIONALE DE L'ARTISANAT ET DES METIERS DE BONGOLAVA | 0 | 22 374 | 23 523 | 27 171 | 73 068 |
| 00-38-2-B60-20101 | DIRECTION REGIONALE DE L'ARTISANAT ET DES METIERS DE DIANA | 0 | 22 374 | 23 523 | 27 171 | 73 068 |
| 00-38-2-B60-20824 | DIRECTION REGIONALE DE L'ARTISANAT ET DES METIERS DE SAVA | 0 | 22 374 | 23 523 | 27 171 | 73 068 |
| 00-38-2-B60-30101 | DIRECTION REGIONALE DE L'ARTISANAT ET DES METIERS DE HAUTE MATSIATRA | 0 | 22 374 | 23 523 | 27 171 | 73 068 |
| 00-38-2-B60-30606 | DIRECTION REGIONALE DE L'ARTISANAT ET DES METIERS D'AMORON'NI MANIA | 0 | 22 374 | 23 523 | 27 171 | 73 068 |
| 00-38-2-B60-30914 | DIRECTION REGIONALE DE L'ARTISANAT ET DES METIERS D'ATSIMO ATSIANANANA | 0 | 22 374 | 23 523 | 27 171 | 73 068 |
| 00-38-2-B60-31307 | DIRECTION REGIONALE DE L'ARTISANAT ET DES METIERS D'IHOROMBE | 0 | 22 374 | 23 523 | 27 171 | 73 068 |
| 00-38-2-B60-31623 | DIRECTION REGIONALE DE L'ARTISANAT ET DES METIERS DE FITOVINANY | 0 | 22 374 | 23 523 | 27 171 | 73 068 |
| 00-38-2-B60-31715 | DIRECTION REGIONALE DE L'ARTISANAT ET DES METIERS DE VATOVAVY | 0 | 22 374 | 23 523 | 27 171 | 73 068 |
| 00-38-2-B60-40101 | DIRECTION REGIONALE DE L'ARTISANAT ET DES METIERS DE BOENY | 0 | 22 374 | 23 523 | 27 171 | 73 068 |
| 00-38-2-B60-40711 | DIRECTION REGIONALE DE L'ARTISANAT ET DES METIERS DE SOFIA | 0 | 22 374 | 23 523 | 27 171 | 73 068 |
| 00-38-2-B60-41210 | DIRECTION REGIONALE DE L'ARTISANAT ET DES METIERS DE BETSIBOKA | 0 | 22 374 | 23 523 | 27 171 | 73 068 |
| 00-38-2-B60-41312 | DIRECTION REGIONALE DE L'ARTISANAT ET DES METIERS DE MELAKY | 0 | 22 374 | 23 523 | 27 171 | 73 068 |
| 00-38-2-B60-50101 | DIRECTION REGIONALE DE L'ARTISANAT ET DES METIERS D'ATSIANANANA | 0 | 22 374 | 23 523 | 27 171 | 73 068 |
| 00-38-2-B60-50302 | DIRECTION REGIONALE DE L'ARTISANAT ET DES METIERS D'ALAOIRA MANGORO | 0 | 22 374 | 23 523 | 27 171 | 73 068 |
| 00-38-2-B60-50905 | DIRECTION REGIONALE DE L'ARTISANAT ET DES METIERS D'ANALANJIROFO | 0 | 22 374 | 23 523 | 27 171 | 73 068 |
| 00-38-2-B60-60101 | DIRECTION REGIONALE DE L'ARTISANAT ET DES METIERS D'ATSIMO ANDREFANA | 0 | 22 374 | 23 523 | 27 171 | 73 068 |
| 00-38-2-B60-60406 | DIRECTION REGIONALE DE L'ARTISANAT ET DES METIERS D'ANDROY | 0 | 22 374 | 23 523 | 27 171 | 73 068 |
| 00-38-2-B60-61424 | DIRECTION REGIONALE DE L'ARTISANAT ET DES METIERS D'ANOSY | 0 | 22 374 | 23 523 | 27 171 | 73 068 |
| 00-38-2-B60-61905 | DIRECTION REGIONALE DE L'ARTISANAT ET DES METIERS DU MENABE | 0 | 22 374 | 23 523 | 27 171 | 73 068 |
| 00-38-9-110-00000 | TEMP | 0 | 1 828 701 | 1 962 566 | 2 273 541 | 6 064 808 |
| 616 | Artisanat | 0 | 5 335 200 | 9 960 181 | 12 597 875 | 27 893 256 |
| 00 | Budget Général | 0 | 5 335 200 | 9 960 181 | 12 597 875 | 27 893 256 |
| 00-38-0-C00-00000 | DIRECTION GENERALE DE L'ARTISANAT | 0 | 5 074 000 | 9 685 535 | 12 280 636 | 27 040 171 |
| 00-38-0-C10-00000 | DIRECTION DE LA PROFESSIONNALISATION DE L'ARTISANAT (DPA) | 0 | 46 800 | 49 209 | 56 841 | 152 850 |
| 00-38-0-C20-00000 | DIRECTION DES NORMES ET DE LA QUALITE (DNQ) | 0 | 46 800 | 49 209 | 56 841 | 152 850 |
| 00-38-0-D00-00000 | DIRECTION GENERALE DES METIERS (DGM) | 0 | 74 000 | 77 810 | 89 875 | 241 685 |
| 00-38-0-D10-00000 | DIRECTION DE LA VALORISATION DES METIERS (DVM) | 0 | 46 800 | 49 209 | 56 841 | 152 850 |
| 00-38-0-D20-00000 | DIRECTION DU DEVELOPPEMENT DES FILIERES (DDF) | 0 | 46 800 | 49 209 | 56 841 | 152 850 |

Prévision Depenses par service - En Milliers d'Ariary

| Ministère/Institution-Mission-Programme | | LF 2021 | LFI 2022 | Prév 2023 | Prév 2024 | Total |
|---|--|----------|-------------------|-------------------|--------------------|--------------------|
| 60 | MINISTÈRE DU DÉVELOPPEMENT NUMÉRIQUE, DE LA TRANSFORMATION DIGITALE, DES POSTES ET DES TÉLÉCOMMUNICATIONS | 0 | 54 207 990 | 80 692 656 | 267 896 311 | 402 796 957 |
| 660 | POSTE ET TELECOMMUNICATION | 0 | 8 623 886 | 9 800 305 | 11 581 524 | 30 005 715 |
| 023 | Administration et Coordination | 0 | 8 492 911 | 9 652 713 | 11 407 468 | 29 553 092 |
| 00 | Budget Général | 0 | 3 809 386 | 4 032 485 | 4 663 191 | 12 505 062 |
| 00-60-0-A00-00000 | CABINET | 0 | 497 000 | 522 764 | 603 835 | 1 623 599 |
| 00-60-0-A01-00000 | SERVICE DE L'AUDIT INTERNE | 0 | 54 000 | 56 780 | 65 585 | 176 365 |
| 00-60-0-A10-00000 | PERSONNE RESPONSABLE DES MARCHES PUBLICS (PRMP) | 0 | 53 000 | 55 728 | 64 369 | 173 097 |
| 00-60-0-A20-00000 | DIRECTION DE LA COMMUNICATION ET DU PARTENARIAT (DCP) | 0 | 65 000 | 68 346 | 78 945 | 212 291 |
| 00-60-0-A21-00000 | SERVICE DE L'INFORMATION, COMMUNICATION ET MULTIMEDIA | 0 | 11 500 | 12 092 | 13 966 | 37 558 |
| 00-60-0-A22-00000 | SERVICE DE LA COMMUNICATION INTERNE ET DES RELATIONS PUBLIQUES | 0 | 11 500 | 12 092 | 13 966 | 37 558 |
| 00-60-0-A23-00000 | SERVICE DU PARTENARIAT | 0 | 11 500 | 12 092 | 13 966 | 37 558 |
| 00-60-0-A30-00000 | CELLULE ANTI-CORRUPTION | 0 | 22 000 | 23 132 | 26 719 | 71 851 |
| 00-60-0-B00-00000 | SECRETARIAT GENERAL (SG) | 0 | 221 392 | 232 794 | 268 894 | 723 080 |
| 00-60-0-B01-00000 | SERVICE DE SECRETARIAT PARTICULIER | 0 | 11 500 | 12 092 | 13 966 | 37 558 |
| 00-60-0-B02-00000 | SERVICE DES AFFAIRES GENERALES | 0 | 43 300 | 45 528 | 52 588 | 141 416 |
| 00-60-0-B03-00000 | SERVICE DE LA CONSERVATION DE L'ENVIRONNEMENT | 0 | 41 052 | 43 163 | 49 857 | 134 072 |
| 00-60-0-B20-00000 | DIRECTION DES AFFAIRES JURIDIQUES (DAJ) | 0 | 38 200 | 40 056 | 46 264 | 124 520 |
| 00-60-0-B21-00000 | SERVICE DE LA LEGISLATION | 0 | 12 000 | 12 616 | 14 574 | 39 190 |
| 00-60-0-B22-00000 | SERVICE DU CONTENTIEUX | 0 | 11 500 | 12 091 | 13 967 | 37 558 |
| 00-60-0-B30-00000 | DIRECTION ADMINISTRATIVE ET FINANCIERE (DAF) | 0 | 460 000 | 478 317 | 552 247 | 1 490 564 |
| 00-60-0-B31-00000 | SERVICE DE LA PROGRAMMATION ET DE SUIVI-EVALUATION | 0 | 41 120 | 43 234 | 49 940 | 134 294 |
| 00-60-0-B32-00000 | SERVICE D'APPUI A L'EXECUTION BUDGETAIRE | 0 | 11 500 | 12 091 | 13 966 | 37 557 |
| 00-60-0-B33-00000 | SERVICE DE LA COMPTABILITE | 0 | 11 500 | 12 092 | 13 966 | 37 558 |
| 00-60-0-B40-00000 | DIRECTION DES RESSOURCES HUMAINES (DRH) | 0 | 40 000 | 42 056 | 48 579 | 130 635 |
| 00-60-0-B41-00000 | SERVICE DES AFFAIRES SOCIALES | 0 | 11 500 | 12 092 | 13 966 | 37 558 |
| 00-60-0-B42-00000 | SERVICE DE LA FORMATION ET DE LA GESTION DES CARRIERES | 0 | 11 500 | 12 092 | 13 966 | 37 558 |
| 00-60-0-B43-00000 | SERVICE MEDICO-SANITAIRE | 0 | 11 500 | 12 092 | 13 966 | 37 558 |
| 00-60-0-B50-00000 | DIRECTION DE LA LOGISTIQUE ET DES PATRIMOINES (DLP) | 0 | 64 440 | 67 755 | 78 261 | 210 456 |
| 00-60-0-B51-00000 | SERVICE DU PATRIMOINE | 0 | 13 500 | 14 194 | 16 395 | 44 089 |
| 00-60-0-B52-00000 | SERVICE DE LA COMPTABILITE MATIERE | 0 | 12 000 | 12 617 | 14 573 | 39 190 |
| 00-60-0-B53-00000 | SERVICE DE LA LOGISTIQUE | 0 | 12 000 | 12 617 | 14 573 | 39 190 |
| 00-60-0-B60-00000 | DIRECTION DES SYSTEMES D'INFORMATION (DSI) | 0 | 69 000 | 72 552 | 83 802 | 225 354 |
| 00-60-0-B61-00000 | SERVICE DE DEVELOPPEMENT DES APPLICATIFS ET DE GESTION DES BASES DE DONNEES | 0 | 11 500 | 12 092 | 13 966 | 37 558 |
| 00-60-0-B62-00000 | SERVICE DE L'ADMINISTRATION DES RESEAUX ET DE MAINTENANCE | 0 | 11 500 | 12 092 | 13 966 | 37 558 |
| 00-60-1-B70-10101 | DIRECTION INTERREGIONALE DU DEVELOPPEMENT NUMERIQUE, DE LA TRANSFORMATION DIGITALE, DES POSTES ET DES TELECOMMUNICATIONS D'ANTANANARIVO | 0 | 55 000 | 57 507 | 66 408 | 178 915 |
| 00-60-1-B70-20101 | DIRECTION INTERREGIONALE DU DEVELOPPEMENT NUMERIQUE, DE LA TRANSFORMATION DIGITALE, DES POSTES ET DES TELECOMMUNICATIONS D'ANTSIRANANA | 0 | 60 400 | 63 048 | 72 807 | 196 255 |
| 00-60-1-B70-30101 | DIRECTION INTERREGIONALE DU DEVELOPPEMENT NUMERIQUE, DE LA TRANSFORMATION DIGITALE, DES POSTES ET DES TELECOMMUNICATIONS DE FIANARANTSOA | 0 | 55 000 | 57 561 | 66 475 | 179 036 |
| 00-60-1-B70-40101 | DIRECTION INTERREGIONALE DU DEVELOPPEMENT NUMERIQUE, DE LA TRANSFORMATION DIGITALE, DES POSTES ET DES TELECOMMUNICATIONS DE MAHAJANGA | 0 | 55 000 | 57 420 | 66 304 | 178 724 |
| 00-60-1-B70-50101 | DIRECTION INTERREGIONALE DU DEVELOPPEMENT NUMERIQUE, DE LA TRANSFORMATION DIGITALE, DES POSTES ET DES TELECOMMUNICATIONS DE TOAMASINA | 0 | 55 000 | 57 669 | 66 603 | 179 272 |
| 00-60-1-B70-60101 | DIRECTION INTERREGIONALE DU DEVELOPPEMENT NUMERIQUE, DE LA TRANSFORMATION DIGITALE, DES POSTES ET DES TELECOMMUNICATIONS DE TOLIARA | 0 | 55 000 | 57 506 | 66 409 | 178 915 |
| 00-66-9-110-00000 | PERSONNEL DES TELECOMMUNICATIONS, DES POSTES ET DES NOUVELLES TECHNOLOGIES CENTRAL | 0 | 1 576 982 | 1 692 423 | 1 960 592 | 5 229 997 |
| 01 | Budget annexe | 0 | 4 683 525 | 5 620 228 | 6 744 277 | 17 048 030 |
| 01-60-0-A20-00000 | DIRECTION DE LA COMMUNICATION ET DU PARTENARIAT (DCP) | 0 | 81 380 | 97 656 | 117 187 | 296 223 |
| 01-60-0-B00-00000 | SECRETARIAT GENERAL (SG) | 0 | 304 200 | 365 040 | 438 048 | 1 107 288 |
| 01-60-0-B20-00000 | DIRECTION DES AFFAIRES JURIDIQUES (DAJ) | 0 | 48 400 | 58 080 | 69 696 | 176 176 |
| 01-60-0-B30-00000 | DIRECTION ADMINISTRATIVE ET FINANCIERE (DAF) | 0 | 3 386 611 | 4 063 932 | 4 876 718 | 12 327 261 |
| 01-60-0-B40-00000 | DIRECTION DES RESSOURCES HUMAINES (DRH) | 0 | 76 000 | 91 200 | 109 440 | 276 640 |
| 01-60-0-B50-00000 | DIRECTION DE LA LOGISTIQUE ET DES PATRIMOINES (DLP) | 0 | 408 000 | 489 600 | 587 520 | 1 485 120 |
| 01-60-0-B60-00000 | DIRECTION DES SYSTEMES D'INFORMATION (DSI) | 0 | 69 800 | 83 760 | 100 512 | 254 072 |
| 01-60-1-B70-10101 | DIRECTION INTERREGIONALE DU DEVELOPPEMENT NUMERIQUE, DE LA TRANSFORMATION DIGITALE, DES POSTES ET DES TELECOMMUNICATIONS D'ANTANANARIVO | 0 | 50 766 | 60 919 | 73 102 | 184 787 |

Prévision Depenses par service - En Milliers d'Ariary

| Ministère/Institution-Mission-Programme | LFR 2021 | LFI 2022 | Prév 2023 | Prév 2024 | Total | |
|---|--|----------|-------------------|-------------------|--------------------|--------------------|
| 01-60-1-B70-20101 | DIRECTION INTERREGIONALE DU DEVELOPPEMENT NUMERIQUE, DE LA TRANSFORMATION DIGITALE, DES POSTES ET DES TELECOMMUNICATIONS D'ANTSIRANANA | 0 | 49 600 | 59 520 | 71 424 | 180 544 |
| 01-60-1-B70-30101 | DIRECTION INTERREGIONALE DU DEVELOPPEMENT NUMERIQUE, DE LA TRANSFORMATION DIGITALE, DES POSTES ET DES TELECOMMUNICATIONS DE FIANARANTSOA | 0 | 57 768 | 69 321 | 83 185 | 210 274 |
| 01-60-1-B70-40101 | DIRECTION INTERREGIONALE DU DEVELOPPEMENT NUMERIQUE, DE LA TRANSFORMATION DIGITALE, DES POSTES ET DES TELECOMMUNICATIONS DE MAHAJANGA | 0 | 50 000 | 60 000 | 72 005 | 182 005 |
| 01-60-1-B70-50101 | DIRECTION INTERREGIONALE DU DEVELOPPEMENT NUMERIQUE, DE LA TRANSFORMATION DIGITALE, DES POSTES ET DES TELECOMMUNICATIONS DE TOAMASINA | 0 | 53 200 | 63 840 | 76 608 | 193 648 |
| 01-60-1-B70-60101 | DIRECTION INTERREGIONALE DU DEVELOPPEMENT NUMERIQUE, DE LA TRANSFORMATION DIGITALE, DES POSTES ET DES TELECOMMUNICATIONS DE TOLIARA | 0 | 47 800 | 57 360 | 68 832 | 173 992 |
| 214 | Appui à l'extension de la couverture postale | 0 | 130 975 | 147 592 | 174 056 | 452 623 |
| 00 | Budget Général | 0 | 64 500 | 67 820 | 78 333 | 210 653 |
| 00-60-0-B10-00000 | DIRECTION DE LA REGULATION DU SECTEUR POSTAL (DRSP) | 0 | 30 000 | 31 544 | 36 435 | 97 979 |
| 00-60-0-B11-00000 | SERVICE DE LA REGULATION ET DU SUIVI DES OPERATEURS POSTAUX | 0 | 11 500 | 12 092 | 13 966 | 37 558 |
| 00-60-0-B12-00000 | SERVICE DE LA DETECTION ET DE LA REPRESSION DES FRAUDES | 0 | 11 500 | 12 092 | 13 966 | 37 558 |
| 00-60-0-B13-00000 | SERVICE DE LA PROMOTION, COORDINATION, ET ETUDES DU SECTEUR POSTAL | 0 | 11 500 | 12 092 | 13 966 | 37 558 |
| 01 | Budget annexe | 0 | 66 475 | 79 772 | 95 723 | 241 970 |
| 01-60-0-B10-00000 | DIRECTION DE LA REGULATION DU SECTEUR POSTAL (DRSP) | 0 | 66 475 | 79 772 | 95 723 | 241 970 |
| 670 | TIC | 0 | 45 584 104 | 70 892 351 | 256 314 787 | 372 791 242 |
| 043 | Administration et Coordination | 0 | 543 932 | 571 921 | 660 604 | 1 776 457 |
| 00 | Budget Général | 0 | 543 932 | 571 921 | 660 604 | 1 776 457 |
| 00-67-0-D00-00000 | DIRECTION GENERALE DU DEVELOPPEMENT NUMERIQUE (DGDN) | 0 | 105 000 | 110 405 | 127 526 | 342 931 |
| 00-67-0-D10-00000 | DIRECTION DE LA TRANSFORMATION DIGITALE (DTD) | 0 | 45 000 | 47 314 | 54 652 | 146 966 |
| 00-67-0-D11-00000 | SERVICE DE LA COORDINATION DE LA TRANSFORMATION DIGITALE | 0 | 11 500 | 12 092 | 13 966 | 37 558 |
| 00-67-0-D12-00000 | SERVICE DE L'APPROPRIATION ET DE L'USAGE DU NUMERIQUE | 0 | 11 500 | 12 092 | 13 966 | 37 558 |
| 00-67-0-D20-00000 | DIRECTION DE L'E-GOUVERNANCE (DEG) | 0 | 45 000 | 47 314 | 54 652 | 146 966 |
| 00-67-0-D21-00000 | SERVICE DES ORIENTATIONS STRATEGIQUE | 0 | 11 500 | 12 092 | 13 966 | 37 558 |
| 00-67-0-D22-00000 | SERVICE DE LA PLANIFICATION ET DE LA COORDINATION | 0 | 11 500 | 12 092 | 13 966 | 37 558 |
| 00-67-0-E00-00000 | DIRECTION GENERALE DES OPERATIONS ET DE LA VULGARISATIONS DES TICs (DGVOT) | 0 | 90 000 | 94 633 | 109 309 | 293 942 |
| 00-67-0-E10-00000 | DIRECTION DE L'INTEGRATION DU NUMERIQUE (DIN) | 0 | 44 000 | 46 263 | 53 438 | 143 701 |
| 00-67-0-E11-00000 | SERVICE D'APPUI A L'INTEGRATION DES TICs | 0 | 11 500 | 12 092 | 13 966 | 37 558 |
| 00-67-0-E12-00000 | SERVICE DE LA STATISTIQUE | 0 | 11 500 | 12 092 | 13 966 | 37 558 |
| 00-67-0-E13-00000 | SERVICE DES NORMES ET STANDARDS DE FORMATION DES TICs | 0 | 11 500 | 12 092 | 13 966 | 37 558 |
| 00-67-0-E20-00000 | DIRECTION DE LA CONDUITE DU CHANGEMENT (DCC) | 0 | 44 000 | 46 263 | 53 438 | 143 701 |
| 00-67-0-E21-00000 | SERVICE DE COORDINATION DE LA CONDUITE DE CHANGEMENT | 0 | 11 500 | 12 092 | 13 966 | 37 558 |
| 00-67-0-E22-00000 | SERVICE D'APPUI INSTITUTIONNEL | 0 | 11 500 | 12 092 | 13 966 | 37 558 |
| 00-67-0-E30-00000 | DIRECTION DES PROJETS (DP) | 0 | 44 432 | 46 717 | 53 963 | 145 112 |
| 00-67-0-E31-00000 | SERVICE D'ETUDE ET DE CONCEPTION | 0 | 11 500 | 12 092 | 13 966 | 37 558 |
| 00-67-0-E32-00000 | SERVICE DE COORDINATION ET DE SUIVI-EVALUATION | 0 | 11 500 | 12 092 | 13 966 | 37 558 |
| 210 | Développement des réseaux d'accès aux TIC dans les zones rurales | 0 | 45 040 172 | 70 320 430 | 255 654 183 | 371 014 785 |
| 00 | Budget Général | 0 | 45 040 172 | 70 320 430 | 255 654 183 | 371 014 785 |
| 00-67-0-E00-00000 | DIRECTION GENERALE DES OPERATIONS ET DE LA VULGARISATIONS DES TICs (DGVOT) | 0 | 45 040 172 | 70 320 430 | 255 654 183 | 371 014 785 |

Prévision Dépenses par service - En Milliers d'Ariary

| Ministère/Institution-Mission-Programme | | LF 2021 | LF 2022 | Prév 2023 | Prév 2024 | Total |
|---|---|-------------------|-------------------|--------------------|-------------------|--------------------|
| 76 | MINISTÈRE DE LA POPULATION, DE LA PROTECTION SOCIALE ET DE LA PROMOTION DE LA FEMME | 56 078 404 | 98 361 484 | 119 442 857 | 97 605 466 | 371 488 211 |
| 762 | Développement social | 56 078 404 | 98 361 484 | 119 442 857 | 97 605 466 | 371 488 211 |
| 066 | Administration et coordination | 22 837 525 | 38 196 481 | 53 145 731 | 64 698 714 | 178 878 451 |
| 00 | Budget Général | 22 837 525 | 38 196 481 | 53 145 731 | 64 698 714 | 178 878 451 |
| 00-76-0-000-00000 | CABINET | 222 200 | 289 000 | 303 883 | 351 007 | 1 166 090 |
| 00-76-0-010-00000 | PERSONNE RESPONSABLE DES MARCHES PUBLICS (PRMP) | 33 000 | 60 000 | 63 089 | 72 872 | 228 961 |
| 00-76-0-040-00000 | AUTORITE CENTRALE D'ADOPTION (ACA) | 24 500 | 30 000 | 31 544 | 36 435 | 122 479 |
| 00-76-0-070-00000 | PERSONNE RESPONSABLE DE LA COMMUNICATION | 53 000 | 56 000 | 58 883 | 68 013 | 235 896 |
| 00-76-0-080-00000 | PERSONNE RESPONSABLE DE L'AUDIT ET CONTRÔLE INTERNE | 27 000 | 56 000 | 58 881 | 68 012 | 209 893 |
| 00-76-0-090-00000 | COORDONNATEUR D'APPUI A LA PROMOTION DES PROJETS | 23 000 | 25 000 | 26 286 | 30 362 | 104 648 |
| 00-76-0-100-00000 | SECRETARIAT GENERAL | 150 000 | 15 242 149 | 29 153 618 | 36 973 024 | 81 518 791 |
| 00-76-0-110-00000 | DIRECTION DES AFFAIRES ADMINISTRATIVES ET FINANCIERES | 12 833 942 | 12 993 407 | 13 363 972 | 15 422 664 | 54 613 985 |
| 00-76-0-111-00000 | SERVICE FINANCIER ET BUDGETAIRE | 421 036 | 343 525 | 361 336 | 417 369 | 1 543 266 |
| 00-76-0-112-00000 | SERVICE LOGISTIQUES ET DU PATRIMOINE | 0 | 253 200 | 266 240 | 307 526 | 826 966 |
| 00-76-0-130-00000 | DIRECTION DU SYSTÈME D'INFORMATION (DSI) | 64 500 | 67 500 | 70 975 | 81 980 | 284 955 |
| 00-76-0-140-00000 | DIRECTION DES RESSOURCES HUMAINES | 42 000 | 45 000 | 47 316 | 54 653 | 188 969 |
| 00-76-0-180-00000 | DIRECTION DES ETUDES, DE LA PLANIFICATION ET DU PARTENARIAT | 24 500 | 27 500 | 28 915 | 33 399 | 114 314 |
| 00-76-2-150-10101 | DIRECTION REGIONALE DE LA POPULATION, DE LA PROTECTION SOCIALE ET DE LA PROMOTION DE LA FEMME / ANALAMANGA | 58 254 | 55 000 | 57 452 | 66 343 | 237 049 |
| 00-76-2-150-11001 | DIRECTION REGIONALE DE LA POPULATION, DE LA PROTECTION SOCIALE ET DE LA PROMOTION DE LA FEMME / VAKINANKARATRA | 61 097 | 75 000 | 78 483 | 90 635 | 305 215 |
| 00-76-2-150-11707 | DIRECTION REGIONALE DE LA POPULATION, DE LA PROTECTION SOCIALE ET DE LA PROMOTION DE LA FEMME / ITASY | 62 833 | 48 000 | 50 092 | 57 842 | 218 767 |
| 00-76-2-150-11917 | DIRECTION REGIONALE DE LA POPULATION, DE LA PROTECTION SOCIALE ET DE LA PROMOTION DE LA FEMME / BONGOLAVA | 61 539 | 51 000 | 53 247 | 61 486 | 227 272 |
| 00-76-2-150-20101 | DIRECTION REGIONALE DE LA POPULATION, DE LA PROTECTION SOCIALE ET DE LA PROMOTION DE LA FEMME / DIANA | 61 599 | 54 000 | 56 401 | 65 129 | 237 129 |
| 00-76-2-150-20824 | DIRECTION REGIONALE DE LA POPULATION, DE LA PROTECTION SOCIALE ET DE LA PROMOTION DE LA FEMME / SAVA | 63 582 | 55 000 | 57 452 | 66 343 | 242 377 |
| 00-76-2-150-30101 | DIRECTION REGIONALE DE LA POPULATION, DE LA PROTECTION SOCIALE ET DE LA PROMOTION DE LA FEMME / HAUTE MATSIATRA | 60 105 | 54 000 | 56 401 | 65 129 | 235 635 |
| 00-76-2-150-30606 | DIRECTION REGIONALE DE LA POPULATION, DE LA PROTECTION SOCIALE ET DE LA PROMOTION DE LA FEMME / AMORONI MANIA | 63 375 | 58 000 | 60 607 | 69 987 | 251 969 |
| 00-76-2-150-30914 | DIRECTION REGIONALE DE LA POPULATION, DE LA PROTECTION SOCIALE ET DE LA PROMOTION DE LA FEMME / ATSIMO ATSIANANA | 70 968 | 58 000 | 60 607 | 69 987 | 259 562 |
| 00-76-2-150-31307 | DIRECTION REGIONALE DE LA POPULATION, DE LA PROTECTION SOCIALE ET DE LA PROMOTION DE LA FEMME / IHOROMBE | 60 047 | 50 000 | 52 196 | 60 272 | 222 515 |
| 00-76-2-150-31623 | DIRECTION REGIONALE DE LA POPULATION, DE LA PROTECTION SOCIALE ET DE LA PROMOTION DE LA FEMME / VATOVAVY FITOVINANY | 65 566 | 94 000 | 98 464 | 113 714 | 371 744 |
| 00-76-2-150-40101 | DIRECTION REGIONALE DE LA POPULATION, DE LA PROTECTION SOCIALE ET DE LA PROMOTION DE LA FEMME / BOENY | 61 367 | 54 000 | 56 401 | 65 129 | 236 897 |
| 00-76-2-150-40711 | DIRECTION REGIONALE DE LA POPULATION, DE LA PROTECTION SOCIALE ET DE LA PROMOTION DE LA FEMME / SOFIA | 64 934 | 51 000 | 53 247 | 61 486 | 230 667 |
| 00-76-2-150-41210 | DIRECTION REGIONALE DE LA POPULATION, DE LA PROTECTION SOCIALE ET DE LA PROMOTION DE LA FEMME / BETSIBOKA | 60 971 | 51 000 | 53 247 | 61 486 | 226 704 |
| 00-76-2-150-41312 | DIRECTION REGIONALE DE LA POPULATION, DE LA PROTECTION SOCIALE ET DE LA PROMOTION DE LA FEMME / MELAKY | 61 999 | 51 000 | 53 247 | 61 486 | 227 732 |
| 00-76-2-150-50101 | DIRECTION REGIONALE DE LA POPULATION, DE LA PROTECTION SOCIALE ET DE LA PROMOTION DE LA FEMME / ATSIANANA | 63 503 | 55 000 | 57 452 | 66 343 | 242 298 |
| 00-76-2-150-50302 | DIRECTION REGIONALE DE LA POPULATION, DE LA PROTECTION SOCIALE ET DE LA PROMOTION DE LA FEMME / ALAOTRA MANGORO | 65 260 | 51 000 | 53 247 | 61 486 | 230 993 |
| 00-76-2-150-50905 | DIRECTION REGIONALE DE LA POPULATION, DE LA PROTECTION SOCIALE ET DE LA PROMOTION DE LA FEMME / ANALANJIROFO | 61 347 | 51 000 | 53 247 | 61 486 | 227 080 |
| 00-76-2-150-60101 | DIRECTION REGIONALE DE LA POPULATION, DE LA PROTECTION SOCIALE ET DE LA PROMOTION DE LA FEMME / ATSIMO ANDREFANA | 65 598 | 54 000 | 56 401 | 65 129 | 241 128 |
| 00-76-2-150-60406 | DIRECTION REGIONALE DE LA POPULATION, DE LA PROTECTION SOCIALE ET DE LA PROMOTION DE LA FEMME / ANDROY | 68 287 | 51 000 | 53 247 | 61 486 | 234 020 |
| 00-76-2-150-61424 | DIRECTION REGIONALE DE LA POPULATION, DE LA PROTECTION SOCIALE ET DE LA PROMOTION DE LA FEMME / ANOSY | 65 963 | 50 000 | 52 196 | 60 272 | 228 431 |
| 00-76-2-150-61905 | DIRECTION REGIONALE DE LA POPULATION, DE LA PROTECTION SOCIALE ET DE LA PROMOTION DE LA FEMME / MENABE | 62 092 | 51 000 | 53 247 | 61 486 | 227 825 |
| 00-76-9-110-00000 | PERSONNEL POPULATION DE LA PROTECTION SOCIALE ET DE LA PROMOTION DE LA FEMME CENTRAL | 7 528 561 | 7 486 200 | 8 034 212 | 9 307 256 | 32 356 229 |
| 828 | Population et développement | 10 492 876 | 16 212 000 | 18 455 647 | 3 476 463 | 48 636 986 |
| 00 | Budget Général | 10 492 876 | 16 212 000 | 18 455 647 | 3 476 463 | 48 636 986 |
| 00-76-0-200-00000 | DIRECTION GENERALE DE LA POPULATION | 10 393 876 | 16 113 000 | 18 354 238 | 3 359 452 | 48 220 566 |
| 00-76-0-220-00000 | DIRECTION DE L'ENFANCE ET DE LA FAMILLE | 74 500 | 74 500 | 75 648 | 87 255 | 311 903 |
| 00-76-0-250-00000 | DIRECTION DE LA POPULATION | 24 500 | 24 500 | 25 761 | 29 756 | 104 517 |

Prévision Depenses par service - En Milliers d'Ariary

| Ministère/Institution-Mission-Programme | | LFR 2021 | LFI 2022 | Prév 2023 | Prév 2024 | Total | |
|---|-------------------------------|---|-------------------|-------------------|-------------------|--------------------|-------------|
| 829 | Genre et développement | 5 115 770 | 6 719 000 | 7 234 552 | 1 546 240 | 20 615 562 | |
| 00 | Budget Général | 5 115 770 | 6 719 000 | 7 234 552 | 1 546 240 | 20 615 562 | |
| | 00-77-0-400-00000 | DIRECTION GENERALE DE LA PROMOTION DE LA FEMME | 5 066 770 | 6 670 000 | 7 183 030 | 1 486 728 | 20 406 528 |
| | 00-77-0-440-00000 | DIRECTION DE LA PROMOTION DE LA FEMME ET DU GENRE | 24 500 | 24 500 | 25 761 | 29 756 | 104 517 |
| | 00-77-0-450-00000 | DIRECTION EN GENDER MAINSTREAMING | 24 500 | 24 500 | 25 761 | 29 756 | 104 517 |
| 830 | Protection sociale | 17 632 233 | 37 234 003 | 40 606 927 | 27 884 049 | 123 357 212 | |
| 00 | Budget Général | 17 632 233 | 37 234 003 | 40 606 927 | 27 884 049 | 123 357 212 | |
| | 00-77-0-300-00000 | DIRECTION GENERALE DE LA PROTECTION SOCIALE | 17 358 733 | 36 960 503 | 40 319 340 | 27 551 863 | 122 190 439 |
| | 00-77-0-310-00000 | DIRECTION DE LA SECURISATION SOCIALE DE LA POPULATION | 24 500 | 24 500 | 25 761 | 29 756 | 104 517 |
| | 00-77-0-320-00000 | DIRECTION DE LA REPOSE AUX CHOCS ET PROTECTION CONTRE LES RISQUES SOCIAUX | 224 500 | 224 500 | 236 065 | 272 674 | 957 739 |
| | 00-77-0-330-00000 | DIRECTION DE LA REINSERTION SOCIALE | 24 500 | 24 500 | 25 761 | 29 756 | 104 517 |

Prévision Depenses par service - En Milliers d'Ariary

| Ministère/Institution-Mission-Programme | LF 2021 | LFI 2022 | Prév 2023 | Prév 2024 | Total |
|---|--------------------|-------------------|-------------------|--------------------|--------------------|
| 75 MINISTÈRE DE LA JEUNESSE ET DES SPORTS | 149 842 069 | 67 255 157 | 93 092 034 | 102 701 169 | 412 890 429 |
| 750 JEUNESSE | 24 679 263 | 33 687 612 | 35 015 490 | 31 244 365 | 124 626 730 |
| 045 Administration et Coordination | 16 040 918 | 19 933 112 | 21 249 795 | 24 597 711 | 81 821 536 |
| 00 Budget Général | 16 040 918 | 19 933 112 | 21 249 795 | 24 597 711 | 81 821 536 |
| 00-75-0-000-00000 CABINET | 39 000 | 90 000 | 94 633 | 109 308 | 332 941 |
| 00-75-0-010-00000 PERSONNE RESPONSABLE DES MARCHES PUBLICS (PRMP) | 45 000 | 39 000 | 40 737 | 47 041 | 171 778 |
| 00-75-0-030-00000 DIRECTION DE LA COMMUNICATION (DIRCOM) | 13 500 | 24 000 | 25 235 | 29 148 | 91 883 |
| 00-75-0-0A0-00000 DIRECTION DE L'INSPECTION ET DE LA LUTTE CONTRE LA CORRUPTION | 0 | 26 000 | 27 337 | 31 576 | 84 913 |
| 00-75-0-0A1-00000 SERVICE D'INSPECTION | 0 | 4 000 | 4 206 | 4 858 | 13 064 |
| 00-75-0-0A3-00000 SERVICE EDUCATION ANTI CORRUPTION | 0 | 4 000 | 4 206 | 4 858 | 13 064 |
| 00-75-0-100-00000 SECRETARIAT GENERAL | 31 000 | 110 500 | 116 189 | 134 208 | 391 897 |
| 00-75-0-101-00000 SERVICE LEGISLATION ET CONTENTIEUX (SLC) | 2 000 | 0 | 0 | 0 | 2 000 |
| 00-75-0-106-00000 SERVICE D'APPUI AU SPORT | 0 | 4 000 | 4 206 | 4 858 | 13 064 |
| 00-75-0-120-00000 SECRETARIAT PERMANENT DU COMITE INTERMINISTERIEL DE LA JEUNESSE (SPCIJ) | 17 500 | 0 | 0 | 0 | 17 500 |
| 00-75-0-150-00000 DIRECTION ADMINISTRATIVE ET FINANCIERE | 1 278 917 | 3 615 360 | 3 774 649 | 4 358 778 | 13 027 704 |
| 00-75-0-151-00000 SERVICE DU BUDGET ET DES INVESTISSEMENTS PUBLICS (SBIP) | 141 170 | 62 796 | 64 985 | 75 013 | 343 964 |
| 00-75-0-152-00000 SERVICE DES FINANCES ET DE LA COMPTABILITE (SFC) | 33 500 | 47 500 | 48 869 | 56 398 | 186 267 |
| 00-75-0-160-00000 DIRECTION DES RESSOURCES HUMAINES | 18 250 | 41 500 | 43 635 | 50 401 | 153 786 |
| 00-75-0-161-00000 SERVICE DE GESTION DU PERSONNEL (SGP) | 0 | 4 000 | 4 206 | 4 858 | 13 064 |
| 00-75-0-162-00000 SERVICE DE FORMATION ET DE RENFORCEMENT DE CAPACITE (SFRC) | 2 000 | 5 000 | 5 257 | 6 072 | 18 329 |
| 00-75-0-163-00000 SERVICE MEDICO-SOCIAL (SMS) | 11 000 | 60 000 | 63 090 | 72 873 | 206 963 |
| 00-75-0-170-00000 DIRECTION DES INFRASTRUCTURES ET DE LOGISTIQUE | 16 000 | 0 | 0 | 0 | 16 000 |
| 00-75-0-171-00000 SERVICE D'ETUDES ET D'APPUI TECHNIQUES (SEAT) | 2 000 | 0 | 0 | 0 | 2 000 |
| 00-75-0-180-00000 DIRECTION DES SYSTEMES D'INFORMATION | 15 500 | 26 000 | 27 338 | 31 577 | 100 415 |
| 00-75-0-181-00000 SERVICE GESTION DU PARC INFORMATIQUE (SGP I) | 2 000 | 4 000 | 4 206 | 4 858 | 15 064 |
| 00-75-0-190-00000 DIRECTION DE LA CELLULE D'AUDIT INTERNE | 15 500 | 0 | 0 | 0 | 15 500 |
| 00-75-0-191-00000 SYSTEME D'AUDIT INTERNE (SAI) | 2 000 | 0 | 0 | 0 | 2 000 |
| 00-75-0-1A0-00000 COORDONNATEUR NATIONAL "EDUCATION PHYSIQUE DE QUALITE" | 14 500 | 0 | 0 | 0 | 14 500 |
| 00-75-0-1B0-00000 DIRECTION DE PARTENARIATS ET DEVELOPPEMENT (DPdD) | 14 500 | 23 500 | 24 709 | 28 540 | 91 249 |
| 00-75-0-1B1-00000 SERVICE PARTENARIATS INTERNATIONAUX (SPI) | 0 | 3 000 | 3 154 | 3 643 | 9 797 |
| 00-75-0-1B2-00000 SERVICE PARTENARIAT PUBLIC ET PRIVE (S3P) | 2 000 | 4 000 | 4 206 | 4 858 | 15 064 |
| 00-75-0-1B3-00000 SERVICE PARTENARIAT ET APPUI AUX REGIONS (SPAR) | 2 000 | 4 000 | 4 206 | 4 858 | 15 064 |
| 00-75-0-1C0-00000 DIRECTION DES ETUDES JURIDIQUES | 0 | 25 000 | 26 286 | 30 362 | 81 648 |
| 00-75-0-1D0-00000 DIRECTION DE LA PLANIFICATION ET DU SUIVI-EVALUATION | 0 | 25 000 | 26 286 | 30 362 | 81 648 |
| 00-75-0-C00-00000 COORDINATION GENERALE DES PROJETS | 27 250 | 54 000 | 56 779 | 65 583 | 203 612 |
| 00-75-0-C10-00000 DIRECTION PROGRAMMATION ET APPUI | 15 200 | 25 500 | 26 812 | 30 969 | 98 481 |
| 00-75-0-C11-00000 SERVICE DE PROGRAMMATION | 0 | 4 000 | 4 206 | 4 858 | 13 064 |
| 00-75-0-C12-00000 SERVICE D'APPUI ADMINISTRATIFS | 0 | 8 000 | 8 412 | 9 716 | 26 128 |
| 00-75-0-C20-00000 DIRECTION ETUDES TECHNIQUES | 15 200 | 25 500 | 26 812 | 30 969 | 98 481 |
| 00-75-0-C21-00000 SERVICE D'ETUDE ET INGENIERIE | 0 | 4 000 | 4 206 | 4 858 | 13 064 |
| 00-75-0-C22-00000 SERVICE DE SUIVI ET CONTRÔLE | 0 | 4 000 | 4 206 | 4 858 | 13 064 |
| 00-75-0-C30-00000 DIRECTION DES PATRIMOINES, DES INFRASTRUCTURES ET DE LA LOGISTIQUES | 0 | 26 000 | 27 337 | 31 576 | 84 913 |
| 00-75-0-C31-00000 SERVICE LOGISTIQUE | 0 | 4 000 | 4 206 | 4 858 | 13 064 |
| 00-75-0-C32-00000 SERVICE PATRIMOINE ET FONCIER | 0 | 4 000 | 4 206 | 4 858 | 13 064 |
| 00-75-0-C33-00000 SERVICE INFRASTRUCTURE | 0 | 4 000 | 4 206 | 4 858 | 13 064 |
| 00-75-2-1C0-10101 DIRECTION REGIONALE DE LA JEUNESSE ET DES SPORTS (DRJS) ANALAMANGA | 22 282 | 23 500 | 24 600 | 28 409 | 98 791 |
| 00-75-2-1C0-11001 DIRECTION REGIONALE DE LA JEUNESSE ET DES SPORTS (DRJS) VAKINANKARATRA | 25 923 | 22 000 | 23 024 | 26 588 | 97 535 |
| 00-75-2-1C0-11707 DIRECTION REGIONALE DE LA JEUNESSE ET DES SPORTS (DRJS) ITASY | 28 993 | 22 000 | 23 024 | 26 588 | 100 605 |
| 00-75-2-1C0-11917 DIRECTION REGIONALE DE LA JEUNESSE ET DES SPORTS (DRJS) BONGOLAVA | 28 728 | 22 000 | 23 024 | 26 588 | 100 340 |
| 00-75-2-1C0-20101 DIRECTION REGIONALE DE LA JEUNESSE ET DES SPORTS (DRJS) DIANA | 28 716 | 22 000 | 23 024 | 26 588 | 100 328 |
| 00-75-2-1C0-20824 DIRECTION REGIONALE DE LA JEUNESSE ET DES SPORTS (DRJS) SAVA | 22 768 | 22 000 | 23 024 | 26 588 | 94 380 |
| 00-75-2-1C0-30101 DIRECTION REGIONALE DE LA JEUNESSE ET DES SPORTS (DRJS) HAÛTE MATSIATRA | 19 864 | 22 000 | 23 024 | 26 588 | 91 476 |
| 00-75-2-1C0-30606 DIRECTION REGIONALE DE LA JEUNESSE ET DES SPORTS (DRJS) AMORONI MANIA | 22 067 | 22 000 | 23 024 | 26 588 | 93 679 |
| 00-75-2-1C0-30914 DIRECTION REGIONALE DE LA JEUNESSE ET DES SPORTS (DRJS) ATSIMO ATSIANANA | 17 927 | 22 000 | 23 024 | 26 588 | 89 539 |
| 00-75-2-1C0-31307 DIRECTION REGIONALE DE LA JEUNESSE ET DES SPORTS (DRJS) IHOROMBE | 20 131 | 22 000 | 23 024 | 26 588 | 91 743 |
| 00-75-2-1C0-31623 DIRECTION REGIONALE DE LA JEUNESSE ET DES SPORTS (DRJS) VATOVAVY FITOVINANY | 19 773 | 0 | 0 | 0 | 19 773 |
| 00-75-2-1C0-31715 DIRECTION REGIONALE DE LA JEUNESSE ET DES SPORTS (DRJS) VATOVAVY | 0 | 21 000 | 22 026 | 25 438 | 68 464 |

Prévision Depenses par service - En Milliers d'Ariary

| Ministère/Institution-Mission-Programme | | LFR 2021 | LFI 2022 | Prév 2023 | Prév 2024 | Total |
|---|---|--------------------|-------------------|-------------------|-------------------|--------------------|
| 00-75-2-1C0-40101 | DIRECTION REGIONALE DE LA JEUNESSE ET DES SPORTS (DRJS) BOENY | 31 267 | 22 000 | 23 024 | 26 588 | 102 879 |
| 00-75-2-1C0-40711 | DIRECTION REGIONALE DE LA JEUNESSE ET DES SPORTS (DRJS) SOFIA | 27 758 | 25 000 | 26 179 | 30 233 | 109 170 |
| 00-75-2-1C0-41210 | DIRECTION REGIONALE DE LA JEUNESSE ET DES SPORTS (DRJS) BETSIBOKA | 22 686 | 22 000 | 23 024 | 26 588 | 94 298 |
| 00-75-2-1C0-41312 | DIRECTION REGIONALE DE LA JEUNESSE ET DES SPORTS (DRJS) MELAKY | 27 036 | 23 000 | 24 075 | 27 802 | 101 913 |
| 00-75-2-1C0-50101 | DIRECTION REGIONALE DE LA JEUNESSE ET DES SPORTS (DRJS) ATSIANANA | 72 440 | 73 000 | 73 962 | 85 301 | 304 703 |
| 00-75-2-1C0-50302 | DIRECTION REGIONALE DE LA JEUNESSE ET DES SPORTS (DRJS) ALAOTRA MANGORO | 29 218 | 22 000 | 23 024 | 26 588 | 100 830 |
| 00-75-2-1C0-50905 | DIRECTION REGIONALE DE LA JEUNESSE ET DES SPORTS (DRJS) ANALANJIROFO | 29 452 | 22 000 | 23 024 | 26 588 | 101 064 |
| 00-75-2-1C0-60101 | DIRECTION REGIONALE DE LA JEUNESSE ET DES SPORTS (DRJS) ATSIMO ANDREFANA | 38 223 | 22 000 | 23 024 | 26 588 | 109 835 |
| 00-75-2-1C0-60406 | DIRECTION REGIONALE DE LA JEUNESSE ET DES SPORTS (DRJS) ANDROY | 38 384 | 22 000 | 23 024 | 26 588 | 109 996 |
| 00-75-2-1C0-61424 | DIRECTION REGIONALE DE LA JEUNESSE ET DES SPORTS (DRJS) ANOSY | 21 678 | 22 000 | 23 024 | 26 588 | 93 290 |
| 00-75-2-1C0-61905 | DIRECTION REGIONALE DE LA JEUNESSE ET DES SPORTS (DRJS) MENABE | 37 089 | 26 000 | 27 230 | 31 447 | 121 766 |
| 00-75-2-1D0-31623 | DIRECTION REGIONALE DE LA JEUNESSE ET DES SPORTS (DRJS) FITOVINANY | 0 | 21 000 | 22 026 | 25 438 | 68 464 |
| 00-75-9-110-00000 | PERSONNEL JEUNESSE ET DES SPORTS | 13 632 028 | 14 953 456 | 16 048 094 | 18 590 968 | 63 224 546 |
| 312 | Jeunesse et Loisirs | 8 638 345 | 13 754 500 | 13 765 695 | 6 646 654 | 42 805 194 |
| 00 | Budget Général | 8 638 345 | 13 754 500 | 13 765 695 | 6 646 654 | 42 805 194 |
| 00-75-0-031-00000 | SERVICE DE LA COMMUNICATION (SC) | 0 | 4 000 | 4 206 | 4 858 | 13 064 |
| 00-75-0-033-00000 | SERVICE DU SITE WEB ET RESEAUX SOCIAUX (SWRS) | 0 | 4 000 | 4 206 | 4 858 | 13 064 |
| 00-75-0-200-00000 | DIRECTION GENERALE DE LA JEUNESSE (DGJ) | 8 574 095 | 13 358 500 | 13 349 586 | 6 166 033 | 41 448 214 |
| 00-75-0-250-00000 | DIRECTION DE LA SANTE DE LA REPRODUCTION ET DE LA PROTECTION DE LA JEUNESSE (DRSPJ) | 14 500 | 26 000 | 27 337 | 31 576 | 99 413 |
| 00-75-0-251-00000 | SERVICE DE LA SANTE DE LA REPRODUCTION DES ADOLESCENTSS ET DES JEUNES (SSRAJ) | 2 000 | 4 000 | 4 206 | 4 858 | 15 064 |
| 00-75-0-252-00000 | SERVICE DE LA PROTECTION DE LA JEUNESSE (SPJ) | 0 | 4 000 | 4 206 | 4 858 | 13 064 |
| 00-75-0-260-00000 | DIRECTION DU CIVISME, PAIX ET DEVELOPPEMENT (DCPD) | 14 750 | 0 | 0 | 0 | 14 750 |
| 00-75-0-262-00000 | SERVICE EDUCATION POUR LA PAIX (SEP) | 2 000 | 0 | 0 | 0 | 2 000 |
| 00-75-0-270-00000 | DIRECTION DE L'ENTREPRENARIAT ET DES EMPLOIS DES JEUNES (DEEJ) | 14 500 | 26 000 | 27 337 | 31 576 | 99 413 |
| 00-75-0-271-00000 | SERVICE ASSISTANCE ENTREPRENEURIAL POUR LES CENTRES DE JEUNES (SAECJ) | 2 000 | 4 000 | 4 206 | 4 858 | 15 064 |
| 00-75-0-27A-00000 | SERVICE EMPLOIS VERTS ET BLEUS | 0 | 4 000 | 4 206 | 4 858 | 13 064 |
| 00-75-0-27B-00000 | SERVICE ORIENTATION ET FORMATION PROFESSIONNELLE | 0 | 4 000 | 4 206 | 4 858 | 13 064 |
| 00-75-0-280-00000 | DIRECTION DU CIVISME, PAIX ET DEVELOPPEMENT DURABLE | 0 | 25 000 | 26 286 | 30 362 | 81 648 |
| 00-75-0-281-00000 | SERVICE CIVISME ET CITOYENNETE | 0 | 4 000 | 4 206 | 4 858 | 13 064 |
| 00-75-0-282-00000 | SERVICE EDUCATION POUR LA PAIX | 0 | 4 000 | 4 206 | 4 858 | 13 064 |
| 00-75-0-283-00000 | SERVICE EDUCATION ET CELLULE ENVIRONNEMENTALE | 0 | 4 000 | 4 206 | 4 858 | 13 064 |
| 00-75-0-284-00000 | SERVICE EDUCATION ANTI CORRUPTION | 0 | 4 000 | 4 206 | 4 858 | 13 064 |
| 00-75-0-290-00000 | DIRECTION DE LA JEUNESSE ET RAYONNEMENT INTERNATIONAL | 0 | 25 000 | 26 286 | 30 362 | 81 648 |
| 00-75-0-29A-00000 | SERVICE JEUNESSE OCEAN INDIEN ET SOUS-REGIONALES | 0 | 4 000 | 4 206 | 4 858 | 13 064 |
| 00-75-0-29B-00000 | SERVICE JEUNESSE AFRICAINE, MONDIALE ET FRANCOPHONE | 0 | 4 000 | 4 206 | 4 858 | 13 064 |
| 00-75-0-2A0-00000 | SECRETARIAT PERMANENT DU COMITE INTERMINISTERIEL DE LA JEUNESSE (SPCIJ) | 0 | 27 500 | 28 915 | 33 400 | 89 815 |
| 00-75-0-2A1-00000 | SERVICE D4APPUI AU COMITE INTERMINISTERIEL NATIONAL | 0 | 4 000 | 4 206 | 4 858 | 13 064 |
| 00-75-0-2A2-00000 | SERVICE D'APPUI AUX COMITES DECONCENTRES | 0 | 4 000 | 4 206 | 4 858 | 13 064 |
| 00-75-0-A00-00000 | CABINET (VICE MINISTRE) | 0 | 79 000 | 83 068 | 95 950 | 258 018 |
| 00-75-0-A10-00000 | PERSONNE RESPONSABLE DES MARCHES PUBLICS (VICE MINISTRE) | 0 | 41 000 | 42 840 | 49 471 | 133 311 |
| 00-75-0-A20-00000 | CELLULE DE COMMUNICATION | 0 | 26 000 | 27 337 | 31 576 | 84 913 |
| 00-75-0-A21-00000 | SERVICE DE COMMUNICATION | 0 | 4 000 | 4 206 | 4 858 | 13 064 |
| 00-75-0-A22-00000 | SERVICE DE SITE WEB ET RESEAUX SOCIAUX | 0 | 4 000 | 4 206 | 4 858 | 13 064 |
| 00-75-0-A30-00000 | CELLULE DE COORDINATION DU MOUVEMENT ASSOCIATIF DES JEUNES | 0 | 27 500 | 28 915 | 33 400 | 89 815 |
| 00-79-0-240-00000 | DIRECTION DE LA PROMOTION DE LOISIRS (DPL) | 14 500 | 25 000 | 26 286 | 30 362 | 96 148 |
| 780 | SPORTS | 125 162 806 | 33 567 545 | 58 076 544 | 71 456 804 | 288 263 699 |
| 301 | Sports | 125 162 806 | 33 567 545 | 58 076 544 | 71 456 804 | 288 263 699 |
| 00 | Budget Général | 125 162 806 | 33 567 545 | 58 076 544 | 71 456 804 | 288 263 699 |
| 00-75-0-100-00000 | SECRETARIAT GENERAL | 118 944 180 | 25 706 667 | 49 396 516 | 62 676 770 | 256 724 133 |
| 00-78-0-400-00000 | DIRECTION GENERALE DES SPORTS (DGS) | 5 130 876 | 4 899 071 | 4 894 846 | 5 642 081 | 20 566 874 |
| 00-78-0-430-00000 | DIRECTION DU SPORT FEDERAL (DSF) | 1 048 250 | 0 | 0 | 0 | 1 048 250 |
| 00-78-0-436-00000 | SERVICE ANTI-DOPAGE (SAD) | 2 000 | 0 | 0 | 0 | 2 000 |
| 00-78-0-440-00000 | DIRECTION DE LA PREPARATION DE LA RELEVÉ SPORTIVE (DPRS) | 15 000 | 26 000 | 27 337 | 31 576 | 99 913 |
| 00-78-0-441-00000 | SERVICE ECOLES DE SPORT (SES) | 0 | 4 000 | 4 206 | 4 858 | 13 064 |
| 00-78-0-442-00000 | SERVICE SPORTS A L'ECOLE (SSE) | 2 000 | 4 000 | 4 206 | 4 858 | 15 064 |

Prévision Depenses par service - En Milliers d'Ariary

| Ministère/Institution-Mission-Programme | LFR 2021 | LFI 2022 | Prév 2023 | Prév 2024 | Total | |
|---|---|----------|-----------|-----------|-----------|-----------|
| 00-78-0-450-00000 | DIRECTION DU SPORT SANTE ET DEVELOPPEMENT (DSSD) | 14 500 | 27 000 | 28 389 | 32 791 | 102 680 |
| 00-78-0-451-00000 | SERVICE SPORT-SANTE (SSS) | 2 000 | 0 | 0 | 0 | 2 000 |
| 00-78-0-452-00000 | SERVICE SPORT AFFINITAIRE (SSA) | 2 000 | 8 000 | 8 412 | 9 716 | 28 128 |
| 00-78-0-454-00000 | SERVICE SPORT DE PLAGE ET PLEINE NATURE (SSPN) | 2 000 | 4 000 | 4 206 | 4 858 | 15 064 |
| 00-78-0-45A-00000 | SERVICE SPORT- SANTE ET BIEN- ETRE | 0 | 6 000 | 6 309 | 7 287 | 19 596 |
| 00-78-0-45B-00000 | SERVICE DE LA COORDINATION DES JEUX ET SPORTS TRADITIONNELS | 0 | 4 000 | 4 206 | 4 858 | 13 064 |
| 00-78-0-460-00000 | DIRECTION D'APPUI AU SPORT DE HAUT NIVEAU (DASH) | 0 | 2 824 807 | 3 641 132 | 2 971 569 | 9 437 508 |
| 00-78-0-461-00000 | SERVICE CONTRÔLE DE LA LEGALITE | 0 | 4 000 | 4 206 | 4 858 | 13 064 |
| 00-78-0-462-00000 | SERVICE APPUI ET PREPARATION DES ATHLETES | 0 | 4 000 | 4 206 | 4 858 | 13 064 |
| 00-78-0-463-00000 | SERVICE JEUX ET COMPETITIONS INTERNATIONALES | 0 | 4 000 | 4 206 | 4 858 | 13 064 |
| 00-78-0-464-00000 | SERVICE ANTI-DOPAGE (SAD) | 0 | 4 000 | 4 206 | 4 858 | 13 064 |
| 00-78-0-F00-00000 | COORDONATEUR NATIONAL EDUCATION PHYSIQUE DE QUALITE | 0 | 26 000 | 27 337 | 31 576 | 84 913 |
| 00-78-0-F01-00000 | SERVICE D'APPUI AU COMITE DE PILOTAGE CONJOINT | 0 | 4 000 | 4 206 | 4 858 | 13 064 |
| 00-78-0-F02-00000 | SERVICE D'APPUI AUX COMMISSIONS SPECIALISEES | 0 | 4 000 | 4 206 | 4 858 | 13 064 |
| 00-78-0-F03-00000 | SERVICE DU SUIVI ET CONTRÔLE QUALITE EPQ | 0 | 4 000 | 4 206 | 4 858 | 13 064 |

Prévision Depenses par service - En Milliers d'Ariary

| Ministère/Institution-Mission-Programme | | LFR 2021 | LFI 2022 | Prév 2023 | Prév 2024 | Total |
|---|--|----------|-------------------|--------------------|--------------------|--------------------|
| 64 | SECRETARIAT D'ETAT CHARGE DES NOUVELLES VILLES ET DE L'HABITAT AUPRES DE LA PRESIDENCE DE LA REPUBLIQUE | 0 | 74 326 902 | 101 875 834 | 261 358 987 | 437 561 723 |
| 650 | NOUVELLES VILLES ET HABITAT | 0 | 74 326 902 | 101 875 834 | 261 358 987 | 437 561 723 |
| 072 | Administration et Coordination | 0 | 9 130 826 | 9 542 563 | 11 023 072 | 29 696 461 |
| 00 | Budget Général | 0 | 9 130 826 | 9 542 563 | 11 023 072 | 29 696 461 |
| 00-64-0-A00-00000 | CABINET | 0 | 496 460 | 522 036 | 602 994 | 1 621 490 |
| 00-64-0-A10-00000 | PERSONNE RESPONSABLE DES MARCHES PUBLICS (PRMP) | 0 | 84 810 | 89 179 | 103 009 | 276 998 |
| 00-64-0-A20-00000 | CELLULE ANTI-CORRUPTION (CAC) | 0 | 38 000 | 39 957 | 46 154 | 124 111 |
| 00-64-0-A30-00000 | UNITE DE L'AUDIT INTERNE ET DOLEANCES (SAID) | 0 | 33 000 | 34 700 | 40 081 | 107 781 |
| 00-64-0-B00-00000 | SECRETARIAT GENERAL | 0 | 3 020 262 | 3 081 130 | 3 554 577 | 9 655 969 |
| 00-64-0-B01-00000 | SERVICE EN CHARGE DES ASPECTS FONCIERS (SCAF) | 0 | 35 440 | 37 265 | 43 045 | 115 750 |
| 00-64-0-B02-00000 | SERVICE COMMUNICATION ET RELATIONS PUBLICS (SCRIP) | 0 | 21 000 | 22 081 | 25 506 | 68 587 |
| 00-64-0-B03-00000 | SERVICE SYSTEME INFORMATIQUE (SSI) | 0 | 12 000 | 12 618 | 14 575 | 39 193 |
| 00-64-0-B04-00000 | CELLULE ENVIRONNEMENTALE (CE) | 0 | 18 000 | 18 927 | 21 862 | 58 789 |
| 00-64-0-B10-00000 | DIRECTION ADMINISTRATIVE ET FINANCIERE (DAF) | 0 | 3 318 390 | 3 494 138 | 4 035 799 | 10 848 327 |
| 00-64-0-B20-00000 | DIRECTION DE PROGRAMMATION ET SUIVI-EVALUATION (DPSE) | 0 | 69 000 | 72 554 | 83 806 | 225 360 |
| 00-64-0-B30-00000 | DIRECTION DES AFFAIRES JURIDIQUES (DAJ) | 0 | 49 000 | 51 524 | 59 515 | 160 039 |
| 00-64-0-C00-00000 | DIRECTION GENERALE DES NOUVELLES VILLES ET DE L'HABITAT (DGNVH) | 0 | 39 400 | 41 429 | 47 854 | 128 683 |
| 00-64-0-C10-00000 | DIRECTION DE DEVELOPPEMENT DES NOUVELLES VILLES (DDNV) | 0 | 107 080 | 112 596 | 130 058 | 349 734 |
| 00-64-0-C20-00000 | DIRECTION DE LA PROMOTION DU LOGEMENT (DPL) | 0 | 168 330 | 177 002 | 204 452 | 549 784 |
| 00-64-0-C30-00000 | DIRECTION DE L'AMELIORATION DE L'HABITAT (DAH) | 0 | 75 000 | 78 864 | 91 094 | 244 958 |
| 00-64-0-C40-00000 | DIRECTION DE DEVELOPPEMENT DE PARTENARIAT (DDP) | 0 | 55 000 | 57 833 | 66 802 | 179 635 |
| 00-64-2-B05-11707 | DELEGATIONS LOCALES DES NOUVELLES VILLES ET DE L'HABITAT (DLNVH) D'ITASY | 0 | 12 000 | 12 618 | 14 575 | 39 193 |
| 00-64-2-B05-20101 | DELEGATIONS LOCALES DES NOUVELLES VILLES ET DE L'HABITAT (DLNVH) DE DIANA | 0 | 12 000 | 12 618 | 14 575 | 39 193 |
| 00-64-2-B05-50101 | DELEGATIONS LOCALES DES NOUVELLES VILLES ET DE L'HABITAT (DLNVH) D'ATSINANANA | 0 | 12 000 | 12 618 | 14 575 | 39 193 |
| 00-64-2-B05-60101 | DELEGATIONS LOCALES DES NOUVELLES VILLES ET DE L'HABITAT (DLNVH) D'ATSIMO ANDREFANA | 0 | 12 000 | 12 618 | 14 575 | 39 193 |
| 00-64-9-110-00000 | TEMP | 0 | 1 442 654 | 1 548 258 | 1 793 589 | 4 784 501 |
| 219 | Nouvelles Villes et Logements | 0 | 65 196 076 | 92 333 271 | 250 335 915 | 407 865 262 |
| 00 | Budget Général | 0 | 65 196 076 | 92 333 271 | 250 335 915 | 407 865 262 |
| 00-64-0-C20-00000 | DIRECTION DE LA PROMOTION DU LOGEMENT (DPL) | 0 | 11 000 000 | 21 136 994 | 26 819 674 | 58 956 668 |
| 00-64-0-C30-00000 | DIRECTION DE L'AMELIORATION DE L'HABITAT (DAH) | 0 | 54 196 076 | 71 196 277 | 223 516 241 | 348 908 594 |

Prévision Depenses par service - En Milliers d'Ariary

| Ministère/Institution-Mission-Programme | | LF 2021 | LFI 2022 | Prév 2023 | Prév 2024 | Total |
|---|--|--------------------|--------------------|--------------------|--------------------|----------------------|
| 13 | SECRETARIAT D'ETAT AUPRES DU MINISTERE DE LA DEFENSE NATIONALE CHARGÉ DE LA GENDARMERIE NATIONALE | 309 556 324 | 357 504 400 | 387 302 940 | 449 624 744 | 1 503 988 408 |
| 130 | GENDARMERIE NATIONALE | 309 556 324 | 357 504 400 | 387 302 940 | 449 624 744 | 1 503 988 408 |
| 009 | Administration et Coordination | 292 529 019 | 340 011 123 | 368 916 879 | 428 399 391 | 1 429 856 412 |
| 00 | Budget Général | 292 529 019 | 340 011 123 | 368 916 879 | 428 399 391 | 1 429 856 412 |
| 00-13-0-000-00000 | CABINET DU SEGN | 540 000 | 822 000 | 864 348 | 998 392 | 3 224 740 |
| 00-13-0-002-00000 | SERVICE DES AFFAIRES GENERALES (SAG) | 34 000 | 34 500 | 36 275 | 41 901 | 146 676 |
| 00-13-0-010-00000 | PERSONNE RESPONSABLE DES MARCHES PUBLICS (PRMP) | 107 001 | 112 500 | 118 292 | 136 637 | 474 430 |
| 00-13-0-100-00000 | CABINET DU COMMANDEMENT DE LA G N (COMGN) | 464 000 | 663 900 | 697 669 | 805 844 | 2 631 413 |
| 00-13-0-110-00000 | DIRECTION ADMINISTRATIVE ET FINANCIERE (DAF) | 584 001 | 817 226 | 846 110 | 976 714 | 3 224 051 |
| 00-13-0-111-00000 | SERVICE DES FINANCES ET DU BUDGET | 707 372 | 1 224 365 | 1 289 834 | 1 489 866 | 4 711 437 |
| 00-13-0-113-00000 | SERVICE DE L'INTENDANCE | 538 500 | 668 500 | 702 292 | 811 174 | 2 720 466 |
| 00-13-0-116-00000 | ETABLISSEMENT DES MATERIELS GENERAUX | 399 500 | 508 500 | 534 693 | 617 615 | 2 060 308 |
| 00-13-0-11A-00000 | SERVICE DES INVESTISSEMENTS PUBLICS | 275 000 | 5 271 000 | 9 892 685 | 12 519 911 | 27 958 596 |
| 00-13-0-11B-00000 | SERVICE DE SUIVI EVALUATION FINANCIER | 85 500 | 91 500 | 96 212 | 111 131 | 384 343 |
| 00-13-0-11C-00000 | SERVICE LOGISTIQUE | 383 000 | 396 000 | 416 399 | 480 974 | 1 676 373 |
| 00-13-0-12C-00000 | SERVICE DE COMMUNICATION ET DES RELATIONS PUBLICS | 37 000 | 37 000 | 38 905 | 44 937 | 157 842 |
| 00-13-0-130-00000 | DIRECTION DE LA POLICE JUDICIAIRE (DPJ) | 138 000 | 139 000 | 146 158 | 168 823 | 591 981 |
| 00-13-0-140-00000 | DIRECTION DE L'ORGANISATION ET DE L'EMPLOI (DOE) | 144 000 | 150 700 | 158 462 | 183 035 | 636 197 |
| 00-13-0-150-00000 | DIRECTION DES RESSOURCES HUMAINES (DRH) | 106 500 | 115 500 | 121 446 | 140 282 | 483 728 |
| 00-13-0-160-00000 | DIRECTION TECHNIQUE | 106 500 | 127 800 | 134 381 | 155 220 | 523 901 |
| 00-13-0-161-00000 | SERVICE DES MATERIELS ET DES TRANSPORTS | 49 500 | 54 500 | 57 304 | 66 191 | 227 495 |
| 00-13-0-162-00000 | SERVICE DE L'ARMEMENT ET DES EQUIPEMENTS SPECIAUX | 29 500 | 27 700 | 29 124 | 33 639 | 119 963 |
| 00-13-0-163-00000 | SERVICE DES INFRASTRUCTURES | 34 000 | 34 500 | 36 276 | 41 901 | 146 677 |
| 00-13-0-164-00000 | SERVICE DU PATRIMOINE IMMOBILIER ET FONCIER | 23 500 | 22 000 | 23 132 | 26 718 | 95 350 |
| 00-13-0-170-00000 | DIRECTION DU SYSTEME D'INFORMATION ET DES TELECOMMUNICATIONS (DSIT) | 119 500 | 133 300 | 140 163 | 161 900 | 554 863 |
| 00-13-0-171-00000 | SERVICE DES ETUDES ET DU DEVELOPPEMENT INFORMATIQUE | 26 250 | 29 300 | 30 806 | 35 582 | 121 938 |
| 00-13-0-172-00000 | SERVICE D'EXPLOITATION, DE LA MAINTENANCE ET DE LA FORMATION | 29 500 | 31 800 | 33 433 | 38 619 | 133 352 |
| 00-13-0-173-00000 | SERVICE DES TELECOMMUNICATIONS | 148 500 | 166 700 | 175 284 | 202 466 | 692 950 |
| 00-13-0-180-00000 | DIRECTION DU QUARTIER GENERAL (DQG) | 80 500 | 84 900 | 89 055 | 102 855 | 357 310 |
| 00-13-0-185-00000 | SERVICE DE SPORT | 136 500 | 146 300 | 154 185 | 178 095 | 615 080 |
| 00-13-0-186-00000 | SERVICE DE SANTE MILITAIRE | 41 100 | 45 100 | 47 422 | 54 774 | 188 396 |
| 00-13-0-190-00000 | PERSONNE RESPONSABLE DES MARCHES PUBLICS/COMMANDEMENT DE LA G N | 53 000 | 53 000 | 55 729 | 64 370 | 226 099 |
| 00-13-0-1A0-00000 | DIRECTION DE LA GESTION DU PERSONNEL | 1 046 700 | 319 000 | 335 215 | 387 190 | 2 088 105 |
| 00-13-0-1B0-00000 | DIRECTION DE LA LOGISTIQUE ET DE L'INTENDANCE | 865 700 | 1 096 464 | 1 151 594 | 1 330 041 | 4 443 799 |
| 00-13-0-1B1-00000 | SERVICE DE SOLDE | 295 395 | 326 271 | 335 994 | 387 771 | 1 345 431 |
| 00-13-0-1B2-00000 | SERVICE DU PERSONNEL ADMINISTRATIF | 50 000 | 58 200 | 61 196 | 70 685 | 240 081 |
| 00-13-0-210-00000 | DIRECTION DE LA PLANIFICATION, DU SUIVI ET DE L'EVALUATION | 137 500 | 143 000 | 150 365 | 173 681 | 604 546 |
| 00-13-0-500-00000 | COORDINATION GENERALE DES ACTIONS STRATEGIQUES (COGAS) | 1 238 500 | 310 000 | 325 968 | 376 518 | 2 250 986 |
| 00-13-0-510-00000 | OFFICE CHARGE DE LA LUTTE CONTRE LA CORRUPTION ET DE TRAITEMENT DES DOLEANCES | 92 000 | 94 000 | 98 840 | 114 167 | 399 007 |
| 00-13-0-520-00000 | OFFICE CHARGE DE LA LUTTE CONTRE LE TERRORISME, LES STUPEFIANTS ET LA CRIMINALITE TRANSNATIONALE ORGANISEE | 89 000 | 99 000 | 104 097 | 120 239 | 412 336 |
| 00-13-9-110-00000 | RESPONSABLE DU PERSONNEL GENDARMERIE NATIONALE CENTRAL | 282 690 570 | 324 863 563 | 348 644 307 | 403 888 536 | 1 360 086 976 |
| 00-13-9-111-00000 | RESPONSABLE DES SECOURS DECEDES DE LA DEFENSE NATIONALE CHARGE DE LA GENDARMERIE | 602 430 | 692 534 | 743 229 | 860 997 | 2 899 190 |
| 108 | Intervention spéciale et/ou mixte | 6 674 952 | 5 698 800 | 5 993 729 | 6 923 186 | 25 290 667 |
| 00 | Budget Général | 6 674 952 | 5 698 800 | 5 993 729 | 6 923 186 | 25 290 667 |
| 00-13-0-000-00000 | CABINET DU SEGN | 2 395 427 | 2 494 000 | 2 623 805 | 3 030 712 | 10 543 944 |
| 00-13-0-110-00000 | DIRECTION ADMINISTRATIVE ET FINANCIERE (DAF) | 1 500 000 | 570 000 | 599 366 | 692 317 | 3 361 683 |
| 00-13-0-120-00000 | DIRECTION DE LA SECURITE ET DES RENSEIGNEMENTS | 1 808 000 | 1 625 500 | 1 709 242 | 1 974 315 | 7 117 057 |
| 00-13-0-1B3-00000 | SERVICE ADMINISTRATIF ET FINANCIER | 124 000 | 124 000 | 130 387 | 150 607 | 528 994 |
| 00-13-0-350-00000 | COMMANDEMENT DES FORCES D'INTERVENTION DE LA GENDARMERIE NATIONALE | 522 000 | 526 000 | 553 774 | 639 623 | 2 241 397 |
| 00-13-0-355-00000 | GROUPEMENTS AEROPORTES | 39 500 | 37 500 | 39 430 | 45 545 | 161 975 |
| 00-13-0-356-00000 | GROUPEMENTS PORTES | 39 500 | 37 500 | 39 430 | 45 545 | 161 975 |
| 00-13-0-357-00000 | GROUPEMENT D'INTERVENTION | 39 500 | 37 500 | 39 430 | 45 545 | 161 975 |
| 00-13-0-380-00000 | COMMANDEMENT DES FORMATIONS SPECIALISEES DE LA GENDARMERIE NATIONALE | 207 025 | 246 800 | 258 865 | 298 977 | 1 011 667 |
| 121 | SECURITE ET ORDRE PUBLICS | 8 656 744 | 9 869 517 | 10 366 511 | 11 962 359 | 40 855 131 |
| 00 | Budget Général | 8 656 744 | 9 869 517 | 10 366 511 | 11 962 359 | 40 855 131 |
| 00-13-1-011-10101 | UNITE DE GESTION DE PASSATION DES MARCHES PUBLICS DE LA GN ANTANANARIVO | 26 000 | 26 000 | 27 339 | 31 578 | 110 917 |

Prévision Depenses par service - En Milliers d'Ariary

| Ministère/Institution-Mission-Programme | LF 2021 | LFI 2022 | Prév 2023 | Prév 2024 | Total | |
|---|---|----------|-----------|-----------|---------|-----------|
| 00-13-1-011-20101 | UNITE DE GESTION DE PASSATION DES MARCHES PUBLICS DE LA GN ANTSIRANANA | 26 000 | 26 000 | 27 339 | 31 578 | 110 917 |
| 00-13-1-011-30101 | UNITE DE GESTION DE PASSATION DES MARCHES PUBLICS DE LA GN FIANARANTSOA | 26 000 | 26 000 | 27 339 | 31 578 | 110 917 |
| 00-13-1-011-40101 | UNITE DE GESTION DE PASSATION DES MARCHES PUBLICS DE LA GN MAHAJANGA | 26 000 | 26 000 | 27 339 | 31 578 | 110 917 |
| 00-13-1-011-50101 | UNITE DE GESTION DE PASSATION DES MARCHES PUBLICS DE LA GN TOAMASINA | 26 000 | 26 000 | 27 339 | 31 578 | 110 917 |
| 00-13-1-011-60101 | UNITE DE GESTION DE PASSATION DES MARCHES PUBLICS DE LA GN TOLIARA | 26 000 | 26 000 | 27 339 | 31 578 | 110 917 |
| 00-13-1-361-10101 | CIRCONSCRIPTION DE LA GN ANTANANARIVO | 182 000 | 268 075 | 281 422 | 325 036 | 1 056 533 |
| 00-13-1-361-20101 | CIRCONSCRIPTION DE LA GN ANTSIRANANA | 359 000 | 458 075 | 481 972 | 556 687 | 1 855 734 |
| 00-13-1-361-30101 | CIRCONSCRIPTION DE LA GN FIANARANTSOA | 186 000 | 269 050 | 282 460 | 326 233 | 1 063 743 |
| 00-13-1-361-40101 | CIRCONSCRIPTION DE LA GN MAHAJANGA | 189 491 | 272 875 | 286 470 | 330 863 | 1 079 699 |
| 00-13-1-361-50101 | CIRCONSCRIPTION DE LA GN TOAMASINA | 171 500 | 258 575 | 271 434 | 313 497 | 1 015 006 |
| 00-13-1-361-60101 | CIRCONSCRIPTION DE LA GN TOLIARA | 196 500 | 282 575 | 296 670 | 342 646 | 1 118 391 |
| 00-13-2-371-10101 | GROUPEMENT DE LA GN ANALAMANGA | 262 650 | 297 700 | 312 492 | 360 929 | 1 233 771 |
| 00-13-2-371-11001 | GROUPEMENT DE LA GN VAKINANKARATRA | 218 500 | 260 500 | 273 378 | 315 747 | 1 068 125 |
| 00-13-2-371-11707 | GROUPEMENT DE LA GN ITASY | 164 385 | 198 500 | 208 182 | 240 441 | 811 508 |
| 00-13-2-371-11917 | GROUPEMENT DE LA GN BONGOLAVA | 224 000 | 259 500 | 272 326 | 314 532 | 1 070 358 |
| 00-13-2-371-20101 | GROUPEMENT DE LA GN DIANA | 196 000 | 230 000 | 241 305 | 278 701 | 946 006 |
| 00-13-2-371-20824 | GROUPEMENT DE LA GN SAVA | 251 500 | 263 800 | 276 848 | 319 754 | 1 111 902 |
| 00-13-2-371-30101 | GROUPEMENT DE LA GN HAUTE MATSIATRA | 226 500 | 265 100 | 278 214 | 321 334 | 1 091 148 |
| 00-13-2-371-30606 | GROUPEMENT DE LA GN AMORONI MANIA | 256 650 | 278 300 | 292 093 | 337 363 | 1 164 406 |
| 00-13-2-371-30914 | GROUPEMENT DE LA GN ATSIMO ATSINANANA | 491 550 | 480 200 | 505 213 | 583 538 | 2 060 501 |
| 00-13-2-371-31307 | GROUPEMENT DE LA GN IHOROMBE | 229 000 | 271 000 | 284 418 | 328 498 | 1 112 916 |
| 00-13-2-371-31623 | GROUPEMENT DE LA GN VATOVAVY FITOVINANY | 182 844 | 0 | 0 | 0 | 182 844 |
| 00-13-2-371-40101 | GROUPEMENT DE LA GN BOENY | 215 000 | 249 000 | 261 285 | 301 779 | 1 027 064 |
| 00-13-2-371-40711 | GROUPEMENT DE LA GN SOFIA | 226 500 | 269 500 | 282 839 | 326 678 | 1 105 517 |
| 00-13-2-371-41210 | GROUPEMENT DE LA GN BETSIBOKA | 423 098 | 476 600 | 501 473 | 579 214 | 1 980 385 |
| 00-13-2-371-41312 | GROUPEMENT DE LA GN MELAKY | 501 742 | 505 500 | 531 843 | 614 296 | 2 153 381 |
| 00-13-2-371-50101 | GROUPEMENT DE LA GN ATSIMANANA | 243 150 | 267 800 | 281 052 | 324 612 | 1 116 614 |
| 00-13-2-371-50302 | GROUPEMENT DE LA GN ALAOTRA MANGORO | 222 099 | 244 900 | 256 973 | 296 797 | 1 020 769 |
| 00-13-2-371-50905 | GROUPEMENT DE LA GN ANALANJIROFO | 199 451 | 225 100 | 236 154 | 272 749 | 933 454 |
| 00-13-2-371-60101 | GROUPEMENT DE LA GN ATSIMO ANDREFANA | 492 750 | 502 700 | 528 917 | 610 917 | 2 135 284 |
| 00-13-2-371-60406 | GROUPEMENT DE LA GN ANDROY | 494 250 | 503 700 | 529 969 | 612 130 | 2 140 049 |
| 00-13-2-371-61424 | GROUPEMENT DE LA GN ANOSY | 502 572 | 499 500 | 525 553 | 607 027 | 2 134 652 |
| 00-13-2-371-61905 | GROUPEMENT DE LA GN MENABE | 685 750 | 720 400 | 758 568 | 876 182 | 3 040 900 |
| 00-13-2-37A-31623 | GROUPEMENT DE LA GN FITOVINANY | 0 | 163 300 | 171 382 | 197 942 | 532 624 |
| 00-13-2-37A-31715 | GROUPEMENT DE LA GN VATOVAVY | 0 | 136 600 | 143 308 | 165 516 | 445 424 |
| 00-13-2-382-62010 | GROUPEMENT DE SECURITE INTERIEURE DE LA GN SAKARAHA | 101 360 | 116 400 | 122 178 | 141 113 | 481 051 |
| 00-13-3-371-10101 | COMPAGNIE DE LA GN ANTANANARIVO VILLE | 37 000 | 42 000 | 44 162 | 51 010 | 174 172 |
| 00-13-3-371-20705 | COMPAGNIE DE LA GN NOSY BE | 98 000 | 105 800 | 111 032 | 128 238 | 443 070 |
| 02 | Compte particulier du Trésor | 69 952 | 70 892 | 70 892 | 70 892 | 282 628 |
| 02-13-2-371-10101 | GROUPEMENT DE LA GN ANALAMANGA | 18 200 | 12 070 | 12 070 | 12 070 | 54 410 |
| 02-13-2-371-11001 | GROUPEMENT DE LA GN VAKINANKARATRA | 5 100 | 7 078 | 7 078 | 7 078 | 26 334 |
| 02-13-2-371-11707 | GROUPEMENT DE LA GN ITASY | 1 900 | 3 628 | 3 628 | 3 628 | 12 784 |
| 02-13-2-371-11917 | GROUPEMENT DE LA GN BONGOLAVA | 2 040 | 3 180 | 3 180 | 3 180 | 11 580 |
| 02-13-2-371-20101 | GROUPEMENT DE LA GN DIANA | 1 700 | 2 768 | 2 768 | 2 768 | 10 004 |
| 02-13-2-371-20824 | GROUPEMENT DE LA GN SAVA | 1 340 | 628 | 628 | 628 | 3 224 |
| 02-13-2-371-30101 | GROUPEMENT DE LA GN HAUTE MATSIATRA | 4 500 | 4 740 | 4 740 | 4 740 | 18 720 |
| 02-13-2-371-30606 | GROUPEMENT DE LA GN AMORONI MANIA | 1 900 | 2 928 | 2 928 | 2 928 | 10 684 |
| 02-13-2-371-30914 | GROUPEMENT DE LA GN ATSIMO ATSINANANA | 3 000 | 628 | 628 | 628 | 4 884 |
| 02-13-2-371-31307 | GROUPEMENT DE LA GN IHOROMBE | 1 960 | 2 108 | 2 108 | 2 108 | 8 284 |
| 02-13-2-371-31623 | GROUPEMENT DE LA GN VATOVAVY FITOVINANY | 348 | 0 | 0 | 0 | 348 |
| 02-13-2-371-40101 | GROUPEMENT DE LA GN BOENY | 3 500 | 3 428 | 3 428 | 3 428 | 13 784 |
| 02-13-2-371-40711 | GROUPEMENT DE LA GN SOFIA | 4 150 | 4 178 | 4 178 | 4 178 | 16 684 |
| 02-13-2-371-41210 | GROUPEMENT DE LA GN BETSIBOKA | 3 200 | 2 728 | 2 728 | 2 728 | 11 384 |
| 02-13-2-371-41312 | GROUPEMENT DE LA GN MELAKY | 770 | 628 | 628 | 628 | 2 654 |
| 02-13-2-371-50101 | GROUPEMENT DE LA GN ATSIMANANA | 4 600 | 5 428 | 5 428 | 5 428 | 20 884 |
| 02-13-2-371-50302 | GROUPEMENT DE LA GN ALAOTRA MANGORO | 1 400 | 1 928 | 1 928 | 1 928 | 7 184 |
| 02-13-2-371-50905 | GROUPEMENT DE LA GN ANALANJIROFO | 1 200 | 1 978 | 1 978 | 1 978 | 7 134 |
| 02-13-2-371-60101 | GROUPEMENT DE LA GN ATSIMO ANDREFANA | 2 400 | 2 228 | 2 228 | 2 228 | 9 084 |
| 02-13-2-371-60406 | GROUPEMENT DE LA GN ANDROY | 2 500 | 708 | 708 | 708 | 4 624 |
| 02-13-2-371-61424 | GROUPEMENT DE LA GN ANOSY | 1 680 | 1 540 | 1 540 | 1 540 | 6 300 |

Prévision Depenses par service - En Milliers d'Ariary

| Ministère/Institution-Mission-Programme | | LFR 2021 | LFI 2022 | Prév 2023 | Prév 2024 | Total |
|---|--|------------------|------------------|------------------|------------------|------------------|
| 02-13-2-371-61905 | GROUPEMENT DE LA GN MENABE | 1 340 | 2 728 | 2 728 | 2 728 | 9 524 |
| 02-13-2-37A-31623 | GROUPEMENT DE LA GN FITOVINANY | 0 | 564 | 564 | 564 | 1 692 |
| 02-13-2-37A-31715 | GROUPEMENT DE LA GN VATOVAVY | 0 | 564 | 564 | 564 | 1 692 |
| 02-13-3-371-20705 | COMPAGNIE DE LA GN NOSY BE | 1 224 | 2 508 | 2 508 | 2 508 | 8 748 |
| 125 | Formation | 1 695 609 | 1 924 960 | 2 025 821 | 2 339 808 | 7 986 198 |
| 00 | Budget Général | 1 695 609 | 1 924 960 | 2 025 821 | 2 339 808 | 7 986 198 |
| 00-13-0-300-00000 | COMMANDEMENT DES ECOLES ET DES FORMATIONS DE LA GENDARMERIE NATIONALE (CEGN) | 138 500 | 169 500 | 178 026 | 205 613 | 691 639 |
| 00-13-2-310-51417 | ECOLE SUPERIEURE DE LA GENDARMERIE NATIONALE MORAMANGA | 442 509 | 489 900 | 514 515 | 594 226 | 2 041 150 |
| 00-13-2-311-51417 | DIRECTION DES ETUDES DE LA GN MORAMANGA | 29 000 | 44 000 | 46 265 | 53 440 | 172 705 |
| 00-13-2-320-30606 | ECOLE DE LA GENDARMERIE NATIONALE AMBOSITRA | 1 056 600 | 1 186 060 | 1 249 689 | 1 443 415 | 4 935 764 |
| 00-13-2-321-30606 | DIRECTION DE L'INSTRUCTION EGN AMBOSITRA | 29 000 | 35 500 | 37 326 | 43 114 | 144 940 |

Prévision Depenses par service - En Milliers d'Ariary

| Ministère/Institution-Mission-Programme | | LFR 2021 | LFI 2022 | Prév 2023 | Prév 2024 | Total |
|---|---|-----------|-----------|-----------|-----------|-----------|
| 91 | HAUT CONSEIL POUR LA DEFENSE DE LA DEMOCRATIE ET DE L'ETAT DE DROIT | 1 805 290 | 2 105 290 | 2 100 553 | 2 421 076 | 8 432 209 |
| 910 | Démocratie et Bonne Gouvernance | 1 805 290 | 2 105 290 | 2 100 553 | 2 421 076 | 8 432 209 |
| 832 | Démocratie | 1 805 290 | 2 105 290 | 2 100 553 | 2 421 076 | 8 432 209 |
| 00 | Budget Général | 1 805 290 | 2 105 290 | 2 100 553 | 2 421 076 | 8 432 209 |
| | 00-91-0-000-00000 PRESIDENT DU HCDDDED | 1 805 290 | 2 105 290 | 2 100 553 | 2 421 076 | 8 432 209 |

Prévision Depenses par service - En Milliers d'Ariary

| Ministère/Institution-Mission-Programme | | LFR 2021 | LFI 2022 | Prév 2023 | Prév 2024 | Total |
|---|---|-----------|-----------|-----------|-----------|-----------|
| 92 | COMMISSION NATIONALE INDEPENDANTE DES DROITS DE L'HOMME | 1 160 665 | 2 107 711 | 2 102 968 | 2 423 860 | 7 795 204 |
| 920 | Droits de l'Homme | 1 160 665 | 2 107 711 | 2 102 968 | 2 423 860 | 7 795 204 |
| 069 | Administration et Coordination | 752 844 | 1 507 711 | 1 504 318 | 1 733 862 | 5 498 735 |
| 00 | Budget Général | 752 844 | 1 507 711 | 1 504 318 | 1 733 862 | 5 498 735 |
| | 00-92-0-000-00000 PRESIDENT DE LA CNIDH | 752 844 | 1 507 711 | 1 504 318 | 1 733 862 | 5 498 735 |
| 834 | Promotion et protection des Droits de l'Homme | 407 821 | 600 000 | 598 650 | 689 998 | 2 296 469 |
| 00 | Budget Général | 407 821 | 600 000 | 598 650 | 689 998 | 2 296 469 |
| | 00-92-0-101-00000 SERVICE ADMINISTRATIF ET FINANCIER | 407 821 | 600 000 | 598 650 | 689 998 | 2 296 469 |

Prévision Depenses par service - En Milliers d'Ariary

| Ministère/Institution-Mission-Programme | | LFR 2021 | LFI 2022 | Prév 2023 | Prév 2024 | Total |
|---|---|-----------|-----------|-----------|-----------|------------|
| 93 | HAUTE COUR DE JUSTICE | 3 701 397 | 3 795 136 | 4 011 059 | 4 634 274 | 16 141 866 |
| 930 | Haute Cour de Justice | 3 701 397 | 3 795 136 | 4 011 059 | 4 634 274 | 16 141 866 |
| 070 | Administration et Coordination | 735 597 | 829 336 | 879 819 | 1 017 426 | 3 462 178 |
| 00 | Budget Général | 735 597 | 829 336 | 879 819 | 1 017 426 | 3 462 178 |
| | 00-93-0-020-00000 GREFFE | 383 287 | 504 887 | 531 619 | 614 053 | 2 033 846 |
| | 00-93-9-110-00000 PERSONNEL HAUTE COUR DE JUSTICE | 352 310 | 324 449 | 348 200 | 403 373 | 1 428 332 |
| 835 | Pouvoir Juridictionnel à l'endroit des Hautes Personnalités/Gouvernants | 2 965 800 | 2 965 800 | 3 131 240 | 3 616 848 | 12 679 688 |
| 00 | Budget Général | 2 965 800 | 2 965 800 | 3 131 240 | 3 616 848 | 12 679 688 |
| | 00-93-0-000-00000 PRESIDENT DE LA HAUTE COUR DE JUSTICE | 2 965 800 | 2 965 800 | 3 131 240 | 3 616 848 | 12 679 688 |

Total général

16 008 949 624

19 467 969 662

20 435 203 637

23 291 015 980

79 203 138 903

ANNEXE 7

EFFECTIFS

Prévision effectifs par Institution ou Ministère - Unité

| Ministère/Institution-Mission-Programme | LFR 2021 | LFI 2022 | Prév 2023 | Prév 2024 | Total | Prév. |
|--|--------------|--------------|--------------|--------------|--------------|-------|
| 01 PRESIDENCE DE LA REPUBLIQUE | 1 334 | 1 430 | 1 440 | 1 447 | 5 651 | |
| 010 PRESIDENCE DE LA REPUBLIQUE | 1 334 | 1 430 | 1 440 | 1 447 | 5 651 | |
| 001 Administration Et Coordination | 1 334 | 1 430 | 1 440 | 1 447 | 5 651 | |
| 00-00-00-00-00 PREVISION | 0 | 0 | 0 | 0 | 0 | 0 |
| 00-00-01-24-25 PRESIDENCE-CONTRACTUELS ELD2 D'INDICE CT 425 | 0 | 0 | 0 | 0 | 0 | 0 |
| 00-00-01-27-00 PRESIDENCE - CONTRACTUELS ELD2 D'INDICE CT 700 | 0 | 1 | 1 | 1 | 3 | 3 |
| 00-00-01-41-00 PRESIDENCE - CONTRACTUELS ELD4 D'INDICE CT 100 | 0 | 1 | 1 | 1 | 3 | 3 |
| 00-00-01-41-25 PRESIDENCE - CONTRACTUELS ELD4 D'INDICE CT 125 | 294 | 313 | 313 | 313 | 1 233 | 1 233 |
| 00-00-01-41-50 PRESIDENCE - CONTRACTUELS ELD4 D'INDICE CT 150 | 1 | 2 | 2 | 2 | 7 | 7 |
| 00-00-01-41-60 PRESIDENCE - CONTRACTUELS ELD4 D'INDICE CT 160 | 1 | 2 | 2 | 2 | 7 | 7 |
| 00-00-01-41-65 PRESIDENCE - CONTRACTUELS ELD4 D'INDICE CT 165 | 0 | 1 | 1 | 1 | 3 | 3 |
| 00-00-01-A0-1B PRESIDENCE - CADRE A ECHELLE A1 | 0 | 1 | 1 | 1 | 3 | 3 |
| 00-00-01-A0-1C PRESIDENCE - CADRE A ECHELLE A1 | 1 | 0 | 0 | 0 | 1 | 1 |
| 00-00-01-A0-1D PRESIDENCE - CADRE A ECHELLE A2 | 2 | 3 | 2 | 2 | 9 | 9 |
| 00-00-01-A0-6A PRESIDENCE - ADMINISTRATEURS CIVILS | 1 | 0 | 0 | 0 | 1 | 1 |
| 00-00-01-A0-6B PRÉSIDENCE DE LA RÉPUBLIQUE - ATTACHES D'ADMINISTRATION | 1 | 1 | 1 | 1 | 4 | 4 |
| 00-00-01-A0-6C PRESIDENCE - ATTACHES D'ADMINISTRATION | 1 | 2 | 2 | 2 | 7 | 7 |
| 00-00-01-A0-6E PRESIDENCE - ADJOINTS D'ADMINISTRATION | 3 | 3 | 3 | 2 | 11 | 11 |
| 00-00-01-A0-8A PRESIDENCE - INSPECTEURS D'ETAT | 77 | 49 | 49 | 49 | 224 | 224 |
| 00-00-01-A0-8B PRESIDENCE - CONTROLEURS D'ETAT | 2 | 2 | 2 | 2 | 8 | 8 |
| 00-00-01-A1-0A PRESIDENCE - INSPECTEURS, CONTROLEURS GEN ET COMMISSAIRE DE POL | 0 | 0 | 0 | 0 | 0 | 0 |
| 00-00-01-A1-32 PRESIDENCE - GENERAL DE DIVISION | 0 | 1 | 1 | 1 | 3 | 3 |
| 00-00-01-A1-33 PRESIDENCE - GENERAL DE BRIGADE | 0 | 1 | 1 | 1 | 3 | 3 |
| 00-00-01-A1-3A PRESIDENCE - COLONNELS - CAPITAINE DE VAISSEAU | 2 | 4 | 4 | 4 | 14 | 14 |
| 00-00-01-A1-3B PRESIDENCE - LIEUTNANT COLONEL - CAPITAINE DE FREGATE | 1 | 0 | 0 | 0 | 1 | 1 |
| 00-00-01-A1-3D PRESIDENCE - CAPITAINE - LIEUTNANT DE VAISSEAU | 0 | 1 | 1 | 1 | 3 | 3 |
| 00-00-01-A1-5A PRESIDENCE - MAGISTRATS ET MAGISTRATS SUPPLEANTS | 1 | 2 | 2 | 2 | 7 | 7 |
| 00-00-01-A1-8A PRESIDENCE - CONCEPTEUR | 56 | 57 | 56 | 55 | 224 | 224 |
| 00-00-01-A1-8B PRESIDENCE - REALISATEUR | 42 | 54 | 53 | 52 | 201 | 201 |
| 00-00-01-A1-8C PRESIDENCE - TECHNICIEN SUPERIEUR | 36 | 38 | 38 | 38 | 150 | 150 |
| 00-00-01-A1-8D PRESIDENCE - REALISATEUR ADJOINT | 50 | 55 | 53 | 53 | 211 | 211 |
| 00-00-01-A6-3A PRESIDENCE DE LA REPUBLIQUE - INGENIEURS CHEF GEO/HYDROGEO | 1 | 0 | 0 | 0 | 1 | 1 |
| 00-00-01-A7-0A PRESIDENCE - PLANIFICATEURS PRINCIPAUX | 6 | 5 | 5 | 5 | 21 | 21 |
| 00-00-01-A7-0B PRESIDENCE - PLANIFICATEUR | 2 | 2 | 2 | 2 | 8 | 8 |
| 00-00-01-A7-0C PRESIDENCE - ATTACHES DE PLANIFICATION | 8 | 7 | 7 | 7 | 29 | 29 |
| 00-00-01-A8-8E PRESIDENCE DE LA REPUBLIQUE - PROFESSEURS LICENCIES TECHN. | 0 | 1 | 1 | 1 | 3 | 3 |
| 00-00-01-A8-8U PRESIDENCE - C.A.P.E.N | 1 | 2 | 2 | 2 | 7 | 7 |
| 00-00-01-A9-4A PRESIDENCE - MEDECINS DIPLOMES D'ETAT (CAT. VIII) | 1 | 3 | 3 | 3 | 10 | 10 |
| 00-00-01-A9-4I PRESIDENCE - MEDECINS DIPLOMES D'ETAT (CAT. IX) | 2 | 3 | 3 | 3 | 11 | 11 |
| 00-00-01-B0-0A PRESIDENCE - ADJOINTS DE SERVICE | 1 | 1 | 1 | 1 | 4 | 4 |
| 00-00-01-B0-6B PRESIDENCE - ASSISTANTS D'ADMINISTRATION | 7 | 5 | 4 | 4 | 20 | 20 |
| 00-00-01-B1-3D PRESIDENCE - SERGENT MAJOR | 1 | 1 | 1 | 1 | 4 | 4 |
| 00-00-01-B1-4A PRESIDENCE - GENDARMES PRINCIPAUX DE CLASSE EXCEPTIONNELLES | 0 | 1 | 1 | 1 | 3 | 3 |
| 00-00-01-B1-4C PRESIDENCE - GENDARMES PRINCIPAUX 1ERE CLASSE | 1 | 0 | 0 | 0 | 1 | 1 |
| 00-00-01-B1-8A PRESIDENCE - ENCADREUR | 58 | 71 | 71 | 69 | 269 | 269 |
| 00-00-01-C0-0A PRESIDENCE - ASSISTANTS DE SERVICE | 2 | 2 | 2 | 1 | 7 | 7 |
| 00-00-01-C0-6A PRESIDENCE - ASSISTANTS D'ADMINISTRATION | 2 | 3 | 3 | 3 | 11 | 11 |
| 00-00-01-C1-4A PRESIDENCE - GENDARME PRINCIPAL DE 1ERE CLASSE | 1 | 1 | 1 | 1 | 4 | 4 |
| 00-00-01-C1-8A PRESIDENCE - OPERATEUR | 52 | 59 | 56 | 55 | 222 | 222 |
| 00-00-01-D0-0A PRESIDENCE - EMPLOYES DE SERVICE | 103 | 79 | 79 | 76 | 337 | 337 |
| 00-00-01-D0-6A PRESIDENCE - EMPLOYES D'ADMINISTRATION | 1 | 0 | 0 | 0 | 1 | 1 |
| 00-00-01-D1-8A PRESIDENCE - SOUS OPERATEUR | 20 | 17 | 17 | 17 | 71 | 71 |
| 00-00-01-E0-1A PRESIDENCE - PRESIDENT DE LA REPUBLIQUE | 1 | 1 | 1 | 1 | 4 | 4 |
| 00-00-01-E0-1G PRESIDENCE - MINISTRE | 0 | 1 | 1 | 1 | 3 | 3 |
| 00-00-01-E0-1H PRESIDENCE - MEMBRE H.C.C. | 0 | 1 | 1 | 1 | 3 | 3 |
| 00-00-01-E0-1P PRESIDENCE - SG | 0 | 1 | 1 | 1 | 3 | 3 |
| 00-00-01-E0-2A PRESIDENCE DE LA REPUBLIQUE - SECRETAIRE GENERAL DE LA PRESIDENCE | 1 | 1 | 1 | 1 | 4 | 4 |
| 00-00-01-E0-2B PRESIDENCE DE LA REPUBLIQUE - DIRECTEUR DU CABINET DE LA PRESIDENCE | 2 | 4 | 4 | 4 | 14 | 14 |
| 00-00-01-E0-2E PRESIDENCE - SGA PR/SGA PM/DIR SEC PM | 1 | 1 | 1 | 1 | 4 | 4 |
| 00-00-01-E0-2G PRESIDENCE - SECRETAIRE GENERAL | 7 | 10 | 10 | 10 | 37 | 37 |

Prévision effectifs par Institution ou Ministère - Unité

| Ministère/Institution-Mission-Programme | LFR 2021 | LFI 2022 | Prév 2023 | Prév 2024 | Total Prév. | |
|---|---|----------|-----------|-----------|-------------|-----|
| 00-00-01-E0-2J | PRESIDENCE DE LA REPUBLIQUE - CONSEILLERS PRESIDEN | 16 | 16 | 16 | 16 | 64 |
| 00-00-01-E0-2K | PRESIDENCE - DIRECTEUR GENERAL | 0 | 0 | 0 | 0 | 0 |
| 00-00-01-E0-2L | PRESIDENCE DE LA REPUBLIQUE - DIR PR/IGE PR/CHARGE | 19 | 30 | 30 | 30 | 109 |
| 00-00-01-E0-2P | PRESIDENCE - DIRECTEUR | 6 | 6 | 6 | 6 | 24 |
| 00-00-01-E0-2Q | PRESIDENCE DE LA REPUBLIQUE - CONSEILLERS SPECIAUX | 13 | 4 | 4 | 4 | 25 |
| 00-00-01-E0-2U | PRESIDENCE - MEMBRE DU CABINET | 13 | 14 | 14 | 14 | 55 |
| 00-00-01-E0-2V | PRESIDENCE - CHARGE DE MISSION | 10 | 70 | 70 | 70 | 220 |
| 00-00-01-E0-3D | PRESIDENCE-CHEF SERVICE VOYAGES ET DEPLACEMENTS OFFICIELS | 1 | 1 | 1 | 1 | 4 |
| 00-00-01-E0-3H | PRESIDENCE-ATTACHE DE CABINET | 2 | 24 | 24 | 24 | 74 |
| 00-00-01-E0-3M | PRESIDENCE - INTENDANT DU PALAIS PRESIDENCE | 0 | 1 | 1 | 1 | 3 |
| 00-00-01-E0-3N | PRESIDENCE-CHEF SECRETARIAT PARTICULIER | 1 | 1 | 1 | 1 | 4 |
| 00-00-01-E0-3P | PRESIDENCE - SECRETAIRE PARTICULIER(E) PRESIDENCE/MILITAIRE PM | 0 | 1 | 1 | 1 | 3 |
| 00-00-01-E1-3L | PRESIDENCE-ATTACHE DE PRESSE | 1 | 1 | 1 | 1 | 4 |
| 00-00-01-E1-3Z | PRESIDENCE DE LA REPUBLIQUE - CHEF DE SERVICE PRES | 30 | 30 | 30 | 30 | 120 |
| 00-00-01-E3-3Y | PRESIDENCE - SECRETAIRE PARTICULIER€ MIN | 0 | 0 | 0 | 0 | 0 |
| 00-00-01-J0-4A | PRESIDENCE - CONTRACTUELS ASSIMILES CADRE A | 18 | 12 | 12 | 12 | 54 |
| 00-00-01-J0-5A | PRESIDENCE - CONTRACTUELS ASSIMILES CADRE A | 67 | 36 | 36 | 36 | 175 |
| 00-00-01-J0-6A | PRESIDENCE - CONTRACTUELS ASSIMILES CADRE A | 55 | 60 | 81 | 99 | 295 |
| 00-00-01-J0-7A | PRESIDENCE - CONTRACTUELS ASSIMILES CADRE A | 0 | 1 | 1 | 1 | 3 |
| 00-00-01-J0-8A | PRESIDENCE - CONTRACTUELS ASSIMILES CADRE A | 23 | 13 | 13 | 13 | 62 |
| 00-00-01-K0-0A | PRESIDENCE - CONTRACTUELS ASSIMILES CADRE B | 43 | 21 | 21 | 21 | 106 |
| 00-00-01-L0-0A | PRESIDENCE - CONTRACTUELS ASSIMILES CADRE C | 6 | 3 | 3 | 3 | 15 |
| 00-00-01-M0-0B | PRESIDENCE - CONTRACTUELS ASSIMILES CADRE D | 10 | 6 | 6 | 6 | 28 |
| 00-00-01-N0-0A | PRESIDENCE DE LA REPUBLIQUE - MEMBRES DU CABINET | 15 | 15 | 15 | 15 | 60 |
| 00-00-01-N0-1A | PRESIDENCE-CHAR. DE MISS. NON PERMANENT | 2 | 5 | 5 | 5 | 17 |
| 00-00-01-N0-1B | PRESIDENCE-CHAR. MISS. NON PERMANENT | 0 | 0 | 0 | 0 | 0 |
| 00-00-01-U0-1C | PRESIDENCE - CONTRACTUELS ASSIMILES CADRE D DUREE INDETERMINEE | 11 | 17 | 16 | 16 | 60 |
| 00-00-01-U0-2C | PRESIDENCE - CONTRACTUELS ASSIMILES CADRE C DUREE INDETERMINEE | 13 | 10 | 10 | 10 | 43 |
| 00-00-01-U0-3B | PRESIDENCE - CONTRACTUELS ASSIMILES CADRE B DUREE INDETERMINEE | 20 | 41 | 40 | 40 | 141 |
| 00-00-01-U0-4A | PRESIDENCE - CONTRACTUELS ASSIMILES CADRE A DUREE INDET. CAT 04 | 16 | 23 | 23 | 22 | 84 |
| 00-00-01-U0-5A | PRESIDENCE - CONTRACTUELS ASSIMILES CADRE A DUREE INDET. CAT 05 | 18 | 34 | 34 | 34 | 120 |
| 00-00-01-U0-6A | PRESIDENCE - CONTRACTUELS ASSIMILES CADRE A DUREE INDET. CAT 06 | 26 | 29 | 29 | 29 | 113 |
| 00-00-01-U0-7A | PRESIDENCE - CONTRACTUELS ASSIMILES CADRE A DUREE INDET. CAT 07 | 1 | 0 | 0 | 0 | 1 |
| 00-00-01-U0-8A | PRESIDENCE - CONTRACTUELS ASSIMILES CADRE A DUREE INDET. CAT 08 | 22 | 27 | 27 | 27 | 103 |
| 00-00-01-U0-9A | PRESIDENCE - CONTRACTUELS ASSIMILES CADRE A DUREE INDET. CAT 09 | 2 | 1 | 1 | 1 | 5 |
| 00-00-01-XX-00 | ARRIERES - PERSONNEL PRESIDENCE DE LA REPUBLIQUE CENTRAL | 0 | 0 | 0 | 0 | 0 |

Prévision effectifs par Institution ou Ministère - Unité

| Ministère/Institution-Mission-Programme | | LFR 2021 | LFI 2022 | Prév 2023 | Prév 2024 | Total Prév. |
|---|--|------------|------------|------------|--------------|--------------|
| 05 | PRIMATURE | 950 | 976 | 988 | 1 008 | 3 922 |
| 050 | PRIMATURE | 950 | 976 | 988 | 1 008 | 3 922 |
| 005 | Administration et Coordination | 950 | 976 | 988 | 1 008 | 3 922 |
| 00-00-00-00-00 | PREVISION | 0 | 0 | 0 | 0 | 0 |
| 00-00-05-20-5I | PRIMATURE - ALGER - CAT 02 | 0 | 0 | 0 | 0 | 0 |
| 00-00-05-41-25 | PRIMATURE - CONTRACTUELS ELD4 D'INDICE CT 125 | 163 | 161 | 161 | 161 | 646 |
| 00-00-05-41-35 | PRIMATURE - CONTRACTUELS ELD4 D'INDICE CT 135 | 0 | 0 | 0 | 0 | 0 |
| 00-00-05-A0-1C | PRIMATURE - CADRE A ECHELLE A1 | 0 | 0 | 0 | 0 | 0 |
| 00-00-05-A0-6A | PRIMATURE - ADMINISTRATEURS CIVILS | 2 | 0 | 0 | 0 | 2 |
| 00-00-05-A0-6C | PRIMATURE - ATTACHES D'ADMINISTRATION | 0 | 0 | 0 | 0 | 0 |
| 00-00-05-A0-6E | PRIMATURE - ADJOINTS D'ADMINISTRATION | 4 | 4 | 3 | 3 | 14 |
| 00-00-05-A1-0A | PRIMATURE - INSPECTEURS, CONTROLEURS GEN ET COMMISSAIRE DE POL | 0 | 0 | 0 | 0 | 0 |
| 00-00-05-A1-32 | PRIMATURE - GENERAL DE DIVISION | 1 | 1 | 1 | 1 | 4 |
| 00-00-05-A1-33 | PRIMATURE - GENERAL DE BRIGADE | 1 | 1 | 1 | 1 | 4 |
| 00-00-05-A1-3A | PRIMATURE - COLONNELS - CAPITAINE DE VAISSEAU | 3 | 3 | 3 | 3 | 12 |
| 00-00-05-A1-3B | PRIMATURE - LIEUTNANT COLONEL - CAPITAINE DE FREGATE | 4 | 4 | 4 | 4 | 16 |
| 00-00-05-A1-3C | PRIMATURE - COMMANDANT - CAPITAINE DE CORVETTE | 1 | 3 | 3 | 3 | 10 |
| 00-00-05-A1-3D | PRIMATURE - CAPITAINE - LIEUTNANT DE VAISSEAU | 4 | 4 | 4 | 4 | 16 |
| 00-00-05-A1-3E | PRIMATURE - LIEUTNANT - ENSEIGNE DE VAISSEAU 1ERE CLASSE | 7 | 6 | 6 | 6 | 25 |
| 00-00-05-A1-4E | PRIMATURE - LIEUTNANT | 0 | 1 | 1 | 1 | 3 |
| 00-00-05-A1-5A | PRIMATURE - MAGISTRATS ET MAGISTRATS SUPPLEANTS | 4 | 5 | 5 | 5 | 19 |
| 00-00-05-A1-5G | PRIMATURE - GREFFIERS EN CHEF REALISATEURS | 0 | 1 | 1 | 1 | 3 |
| 00-00-05-A1-8A | PRIMATURE - CONCEPTEUR | 17 | 23 | 23 | 23 | 86 |
| 00-00-05-A1-8B | PRIMATURE - REALISATEUR | 6 | 10 | 8 | 8 | 32 |
| 00-00-05-A1-8C | PRIMATURE - TECHNICIEN SUPERIEUR | 9 | 12 | 12 | 12 | 45 |
| 00-00-05-A1-8D | PRIMATURE - REALISATEUR ADJOINT | 11 | 14 | 14 | 14 | 53 |
| 00-00-05-A1-9B | PRIMATURE - ADMINISTRATEURS DES SERVICES FINANCIERS | 0 | 1 | 1 | 1 | 3 |
| 00-00-05-A3-5A | PRIMATURE - PROGRAMMEURS /ENS. ELECTRONIQU | 0 | 0 | 0 | 0 | 0 |
| 00-00-05-A3-5B | PRIMATURE - INGENIEURS PPAUX DE STATISTIQU | 0 | 0 | 0 | 0 | 0 |
| 00-00-05-A3-5C | PRIMATURE - INGENIEURS DE STATISTIQUE | 0 | 0 | 0 | 0 | 0 |
| 00-00-05-A3-5E | PRIMATURE-ADJOINTS TECHN. DE STATISTIQUE | 0 | 0 | 0 | 0 | 0 |
| 00-00-05-A6-1A | PRIMATURE - INGENIEURS EN CHEF DES MINES | 0 | 1 | 1 | 1 | 3 |
| 00-00-05-A7-0A | PRIMATURE - PLANIFICATEUR | 2 | 2 | 2 | 2 | 8 |
| 00-00-05-A7-0B | PRIMATURE - PLANIFICATEUR | 0 | 0 | 0 | 0 | 0 |
| 00-00-05-A7-0C | PRIMATURE - ATTACHES DE PLANIFICATION | 6 | 7 | 7 | 7 | 27 |
| 00-00-05-A8-8E | PRIMATURE - PROFESSEURS LICENCIES TECHN. | 0 | 0 | 0 | 0 | 0 |
| 00-00-05-A8-8K | PRIMATURE - MAITRES ASSISTANTS D'ENSEIGNEMENT SUPERIEUR, RECH. | 1 | 0 | 0 | 0 | 1 |
| 00-00-05-A8-8L | PRIMATURE - ASSISTANTS D'ENSEIGNEMENT SUPERIEUR, R | 1 | 0 | 0 | 0 | 1 |
| 00-00-05-A8-8U | PRIMATURE - C.A.P.E.N | 0 | 0 | 0 | 0 | 0 |
| 00-00-05-A9-4A | PRIMATURE - MEDECINS DIPLOMES D'ETAT (CAT. VIII) | 1 | 0 | 0 | 0 | 1 |
| 00-00-05-A9-4I | PRIMATURE - MEDECINS DIPLOMES D'ETAT (CAT. IX) | 0 | 1 | 1 | 1 | 3 |
| 00-00-05-B0-0A | PRIMATURE - ADJOINTS DE SERVICE | 0 | 0 | 0 | 0 | 0 |
| 00-00-05-B0-6B | PRIMATURE - ASSISTANTS D'ADMINISTRATION | 4 | 4 | 2 | 1 | 11 |
| 00-00-05-B1-0A | PRIMATURE - OFFICIERS DE POLICE | 1 | 0 | 0 | 0 | 1 |
| 00-00-05-B1-3A | PRIMATURE - ASPIRANTS | 14 | 22 | 22 | 22 | 80 |
| 00-00-05-B1-3B | PRIMATURE - ADJUDANT CHEF | 22 | 28 | 28 | 28 | 106 |
| 00-00-05-B1-3C | PRIMATURE - ADJUDANT | 18 | 22 | 22 | 22 | 84 |
| 00-00-05-B1-3D | PRIMATURE - SERGENT MAJOR | 0 | 10 | 10 | 10 | 30 |
| 00-00-05-B1-8A | PRIMATURE - ENCADREUR | 12 | 12 | 12 | 12 | 48 |
| 00-00-05-B3-5B | PRIMATURE - CHEFS OPERATEURS CENTRE INFO. | 0 | 0 | 0 | 0 | 0 |
| 00-00-05-B3-5C | PRIMATURE - ASSISTANTS DE STATISTIQUE | 0 | 0 | 0 | 0 | 0 |
| 00-00-05-C0-0A | PRIMATURE - ASSISTANTS DE SERVICE | 1 | 1 | 0 | 0 | 2 |
| 00-00-05-C1-0A | PRIMATURE - INSPECTEURS DE POLICE | 4 | 5 | 4 | 4 | 17 |
| 00-00-05-C1-3A | PRIMATURE - SERGENT CHEF | 42 | 64 | 64 | 64 | 234 |
| 00-00-05-C1-3B | PRIMATURE - SERGENT DE CARRIERE | 22 | 22 | 22 | 22 | 88 |
| 00-00-05-C1-3C | PRIMATURE - SERGENT | 6 | 3 | 3 | 3 | 15 |
| 00-00-05-C1-8A | PRIMATURE - OPERATEUR | 7 | 10 | 10 | 10 | 37 |
| 00-00-05-C3-5A | PRIMATURE - OPERATEURS, MONITEURS/CARTES P | 0 | 0 | 0 | 0 | 0 |
| 00-00-05-C6-9A | PRIMATURE - AGENTS TECH TRAVAUX PUBLICS | 1 | 0 | 0 | 0 | 1 |
| 00-00-05-D0-0A | PRIMATURE - EMPLOYES DE SERVICE | 17 | 15 | 12 | 12 | 56 |
| 00-00-05-D0-6A | PRIMATURE - EMPLOYES D'ADMINISTRATION | 1 | 1 | 1 | 1 | 4 |
| 00-00-05-D0-6B | PRIMATURE - MUSICIENS DU GOUVERNEMENT | 1 | 1 | 1 | 1 | 4 |

Prévision effectifs par Institution ou Ministère - Unité

| Ministère/Institution-Mission-Programme | LFR 2021 | LFI 2022 | Prév 2023 | Prév 2024 | Total Prév. |
|---|----------|----------|-----------|-----------|-------------|
| 00-00-05-D1-0A PRIMATURE - BRIGADIERS,SOUS BRIGADIER ET AGENTS DE POLICE | 4 | 2 | 2 | 2 | 10 |
| 00-00-05-D1-3B PRIMATURE - CAPORAL | 12 | 7 | 7 | 7 | 33 |
| 00-00-05-D1-3C PRIMATURE - PREMIERE CLASSE MILITAIRE | 3 | 3 | 3 | 3 | 12 |
| 00-00-05-D1-8A PRIMATURE - SOUS OPERATEUR | 16 | 50 | 50 | 49 | 165 |
| 00-00-05-D2-5B PRIMATURE - PREPOSES DES CONTRIB. INDIRECT | 1 | 1 | 1 | 1 | 4 |
| 00-00-05-D3-5B PRIMATURE - ENQUETEURS SOCIO-ECO STATISTIQ | 0 | 0 | 0 | 0 | 0 |
| 00-00-05-E0-1C PRIMATURE - PREMIER MINISTRE | 1 | 1 | 1 | 1 | 4 |
| 00-00-05-E0-2C PRIMATURE - SECRETAIRE GENERAL D | 2 | 2 | 2 | 2 | 8 |
| 00-00-05-E0-2E PRIMATURE - SGA PR/SGA PM/DIR SEC PM | 2 | 2 | 2 | 2 | 8 |
| 00-00-05-E0-2G PRIMATURE - SECRETAIRE GENERAL | 1 | 1 | 1 | 1 | 4 |
| 00-00-05-E0-2K PRIMATURE - DIRECTEUR GENERAL | 3 | 3 | 3 | 3 | 12 |
| 00-00-05-E0-2L PRIMATURE - DIR PR/IGE PR/CHARGE MISSION PM/CONSEI | 9 | 9 | 9 | 9 | 36 |
| 00-00-05-E0-2O PRIMATURE - PORTE PAROLE-CHARGE COMM?-CHEF DEPT PR | 7 | 7 | 7 | 7 | 28 |
| 00-00-05-E0-2P PRIMATURE - DIRECTEUR | 9 | 9 | 9 | 9 | 36 |
| 00-00-05-E0-2R PRIMATURE-CHEF ETAT MAJOR DE EMGAP-ZP/ DA | 1 | 1 | 1 | 1 | 4 |
| 00-00-05-E0-2S PRIMATURE-ADJ CEM FA-FI-FD/ATTACHE MIL-ADJ ADMIN DIR SEC | 8 | 8 | 8 | 8 | 32 |
| 00-00-05-E0-2T PRIMATURE - DIRECTEUR / DELEGUE | 4 | 4 | 4 | 4 | 16 |
| 00-00-05-E0-2Y PRIMATURE - DIRECTEUR DU CABINET PRIMATURE | 0 | 2 | 2 | 2 | 6 |
| 00-00-05-E0-3K PRIMATURE - ATTACHE DE CABINET PRIMATURE | 4 | 4 | 4 | 4 | 16 |
| 00-00-05-E0-3L PRIMATURE-ATTACHE DE PRESSE-CAB MIN/ATTACHE SECURITE | 3 | 3 | 3 | 3 | 12 |
| 00-00-05-E0-3Q PRIMATURE-CHEF SECRETARIAT PARTICULIER | 1 | 1 | 1 | 1 | 4 |
| 00-00-05-E0-3Z PRIMATURE - CHEFS DE SERVICE | 0 | 1 | 1 | 1 | 3 |
| 00-00-05-E1-2P FINANCES - CONSEILLERS SPECIAUX PRIMATURE | 2 | 2 | 2 | 2 | 8 |
| 00-00-05-E1-3E PRIMATURE - CHEF DE SERVICE PRIMATURE | 28 | 31 | 31 | 31 | 121 |
| 00-00-05-J0-4A PRIMATURE - CONTRACTUELS ASSIMILES CADRE A | 11 | 9 | 9 | 9 | 38 |
| 00-00-05-J0-5A PRIMATURE - CONTRACTUELS ASSIMILES CADRE A | 48 | 28 | 28 | 28 | 132 |
| 00-00-05-J0-6A PRIMATURE - CONTRACTUELS ASSIMILES CADRE A | 58 | 46 | 68 | 90 | 262 |
| 00-00-05-J0-7A PRIMATURE - CONTRACTUELS ASSIMILES CADRE A | 1 | 1 | 1 | 1 | 4 |
| 00-00-05-J0-8A PRIMATURE - CONTRACTUELS ASSIMILES CADRE A | 64 | 37 | 37 | 37 | 175 |
| 00-00-05-J0-9A PRIMATURE - CONTRACTUELS ASSIMILES CADRE A | 2 | 1 | 1 | 1 | 5 |
| 00-00-05-K0-0A PRIMATURE - CONTRACTUELS ASSIMILES CADRE B | 47 | 28 | 28 | 28 | 131 |
| 00-00-05-L0-0A PRIMATURE - CONTRACTUELS ASSIMILES CADRE C | 13 | 7 | 7 | 7 | 34 |
| 00-00-05-LO-0A PRIMATURE-CONTRACTUELS ASSIMILES CADRE C | 0 | 0 | 0 | 0 | 0 |
| 00-00-05-M0-0A PRIMATURE - CONTRACTUELS ASSIMILES CADRE D | 3 | 0 | 0 | 0 | 3 |
| 00-00-05-M0-0B PRIMATURE - CONTRACTUELS ASSIMILES CADRE D | 17 | 8 | 8 | 8 | 41 |
| 00-00-05-N0-0B PRIMATURE - CONS. TECH. NON PERMANENT PRIMATURE | 13 | 13 | 13 | 13 | 52 |
| 00-00-05-N0-0C PRIMATURE-CONS. TECH. NON PERMANENT | 0 | 1 | 1 | 1 | 3 |
| 00-00-05-N0-1B PRIMATURE-CHAR. MISS. NON PERMANENT | 17 | 17 | 17 | 17 | 68 |
| 00-00-05-N0-1C PRIMATURE-CHAR. MISS. NON PERMANENT MIN ET SECRETAIRE D'ETAT | 3 | 3 | 3 | 3 | 12 |
| 00-00-05-N1-2L PRIMATURE-CONSEILLER SPECIAL NON PERMANENT | 15 | 15 | 15 | 15 | 60 |
| 00-00-05-N1-3L PRIMATURE-ATTACHE DE PRESSE NON PERMANENT | 1 | 1 | 1 | 1 | 4 |
| 00-00-05-U0-1C PRIMATURE - CONTRACTUELS ASSIMILES CADRE D DUREE INDETERMINEE | 37 | 12 | 12 | 12 | 73 |
| 00-00-05-U0-2C PRIMATURE - CONTRACTUELS ASSIMILES CADRE C DUREE INDETERMINEE | 8 | 7 | 7 | 7 | 29 |
| 00-00-05-U0-3B PRIMATURE - CONTRACTUELS ASSIMILES CADRE B DUREE INDETERMINEE | 5 | 16 | 16 | 16 | 53 |
| 00-00-05-U0-4A PRIMATURE - CONTRACTUELS ASSIMILES CADRE A DUREE INDET. CAT 04 | 8 | 4 | 4 | 4 | 20 |
| 00-00-05-U0-5A PRIMATURE - CONTRACTUELS ASSIMILES CADRE A DUREE INDET. CAT 05 | 10 | 21 | 21 | 21 | 73 |
| 00-00-05-U0-6A PRIMATURE - CONTRACTUELS ASSIMILES CADRE A DUREE INDET. CAT 06 | 17 | 36 | 36 | 36 | 125 |
| 00-00-05-U0-7A PRIMATURE -CONTRACTUELS ASSIMILES CADRE A DUREE INDET. CAT 07 | 0 | 0 | 0 | 0 | 0 |
| 00-00-05-U0-8A PRIMATURE - CONTRACTUELS ASSIMILES CADRE A DUREE INDET. CAT 08 | 10 | 26 | 26 | 26 | 88 |
| 00-00-05-XX-00 ARRIERES - PERSONNEL PRIMATURE CENTRAL | 0 | 0 | 0 | 0 | 0 |

Prévision effectifs par Institution ou Ministère - Unité

| Ministère/Institution-Mission-Programme | LFR 2021 | LFI 2022 | Prév 2023 | Prév 2024 | Total Prév. |
|---|---------------|---------------|---------------|---------------|---------------|
| 12 MINISTÈRE DE LA DÉFENSE NATIONALE | 16 285 | 16 332 | 16 332 | 16 332 | 65 281 |
| <u>122</u> <u>DEFENSE ET SECURITE</u> | <u>16 285</u> | <u>16 332</u> | <u>16 332</u> | <u>16 332</u> | <u>65 281</u> |
| <u>007</u> <u>Administration et Coordination</u> | <u>16 285</u> | <u>16 332</u> | <u>16 332</u> | <u>16 332</u> | <u>65 281</u> |
| 00-00-00-00-00 PREVISION | 0 | 0 | 0 | 0 | 0 |
| 00-00-12-24-25 MFA - CONTRACTUELS ELD2 D'INDICE CT 425 | 1 | 1 | 1 | 1 | 4 |
| 00-00-12-25-50 MFA - CONTRACTUELS ELD2 D'INDICE CT 550 | 0 | 0 | 0 | 0 | 0 |
| 00-00-12-41-75 MFA - CONTRACTUELS ELD4 D'INDICE CT 175 | 599 | 1 | 1 | 1 | 602 |
| 00-00-12-A0-1D MFA - CADRE A ECHELLE A2 | 0 | 0 | 0 | 0 | 0 |
| 00-00-12-A0-1E MFA - CADRE A ECHELLE A2 | 0 | 0 | 0 | 0 | 0 |
| 00-00-12-A0-1F MFA - CADRE A ECHELLE A2 | 0 | 0 | 0 | 0 | 0 |
| 00-00-12-A0-1G MFA - CADRE A ECHELLE A3 | 0 | 0 | 0 | 0 | 0 |
| 00-00-12-A1-32 MFA - GENERAL DE DIVISION | 41 | 38 | 38 | 38 | 155 |
| 00-00-12-A1-33 MFA - GENERAL DE BRIGADE | 75 | 91 | 91 | 91 | 348 |
| 00-00-12-A1-3A MFA - COLONNELS - CAPITAINE DE VAISSEAU | 298 | 261 | 261 | 261 | 1 081 |
| 00-00-12-A1-3B MFA - LIEUTNANT COLONEL - CAPITAINE DE FREGATE | 170 | 166 | 166 | 166 | 668 |
| 00-00-12-A1-3C MFA - COMMANDANT - CAPITAINE DE CORVETTE | 146 | 157 | 157 | 157 | 617 |
| 00-00-12-A1-3D MFA - CAPITAINE - LIEUTNANT DE VAISSEAU | 425 | 420 | 420 | 420 | 1 685 |
| 00-00-12-A1-3E MFA - LIEUTNANT - ENSEIGNE DE VAISSEAU 1ERE CLASSE | 355 | 366 | 366 | 366 | 1 453 |
| 00-00-12-A1-3F MFA - SOUS LIEUTNANT - ENSEIGNE DE VAISSEAU 2EME CLASSE | 17 | 62 | 62 | 62 | 203 |
| 00-00-12-A1-8A MFA - CONCEPTEUR | 2 | 2 | 2 | 2 | 8 |
| 00-00-12-A1-8B MFA - REALISATEUR | 0 | 0 | 0 | 0 | 0 |
| 00-00-12-A7-0B MFA - PLANIFICATEUR | 0 | 0 | 0 | 0 | 0 |
| 00-00-12-A7-0C MFA - ATTACHES DE PLANIFICATION | 4 | 4 | 4 | 4 | 16 |
| 00-00-12-B0-0A MFA - ADJOINTS DE SERVICE | 0 | 0 | 0 | 0 | 0 |
| 00-00-12-B0-1A MFA - CADRE B ECHELLE B1 | 84 | 84 | 84 | 84 | 336 |
| 00-00-12-B1-3A MFA - ASPIRANTS | 665 | 611 | 611 | 611 | 2 498 |
| 00-00-12-B1-3B MFA - ADJUDANT CHEF PM | 1 460 | 1 422 | 1 422 | 1 422 | 5 726 |
| 00-00-12-B1-3C MFA - ADJUDANT | 985 | 977 | 977 | 977 | 3 916 |
| 00-00-12-B1-3D MFA - SERGENT MAJOR | 256 | 238 | 238 | 238 | 970 |
| 00-00-12-B7-7A MFA - ADJOINTS TECH S/CE GEOGRAPHIQU | 1 | 1 | 1 | 1 | 4 |
| 00-00-12-C0-0A MFA - ASSISTANTS DE SERVICE | 47 | 47 | 47 | 47 | 188 |
| 00-00-12-C0-1A MFA - CADRE C ECHELLE C | 125 | 125 | 125 | 125 | 500 |
| 00-00-12-C1-3A MFA - SERGENT CHEF | 1 512 | 1 569 | 1 569 | 1 569 | 6 219 |
| 00-00-12-C1-3B MFA - SERGENT SE C | 716 | 914 | 914 | 914 | 3 458 |
| 00-00-12-D0-0A MFA - EMPLOYES DE SERVICE | 96 | 96 | 96 | 96 | 384 |
| 00-00-12-D0-1A MFA - CADRE D ECHELLE D | 3 | 3 | 3 | 3 | 12 |
| 00-00-12-D1-3A MFA - CAPORAL CHEF | 31 | 33 | 33 | 33 | 130 |
| 00-00-12-D1-3B MFA - CAPORAL | 1 407 | 1 401 | 1 401 | 1 401 | 5 610 |
| 00-00-12-D1-3C MFA - PREMIERE CLASSE MILITAIRE | 1 570 | 1 616 | 1 616 | 1 616 | 6 418 |
| 00-00-12-D1-3D MFA - DEUXIEME CLASSE MILITAIRE | 4 801 | 5 260 | 5 260 | 5 260 | 20 581 |
| 00-00-12-E0-1G MFA - MINISTRE | 1 | 1 | 1 | 1 | 4 |
| 00-00-12-E0-2G MFA - SECRETAIRE GENERAL | 1 | 1 | 1 | 1 | 4 |
| 00-00-12-E0-2K MFA - DIRECTEUR GENERAL | 2 | 2 | 2 | 2 | 8 |
| 00-00-12-E0-2M MFA - DIRECTEUR DU CABINET DU MINISTERE | 1 | 1 | 1 | 1 | 4 |
| 00-00-12-E0-2P MFA - DIRECTEUR | 14 | 14 | 14 | 14 | 56 |
| 00-00-12-E0-2U MFA - MEMBRE DU CABINET | 20 | 20 | 20 | 20 | 80 |
| 00-00-12-J0-4A MFA - CONTRACTUELS ASSIMILES CADRE A | 0 | 0 | 0 | 0 | 0 |
| 00-00-12-J0-5A MFA - CONTRACTUELS ASSIMILES CADRE A | 0 | 0 | 0 | 0 | 0 |
| 00-00-12-J0-6A MFA - CONTRACTUELS ASSIMILES CADRE A | 7 | 7 | 7 | 7 | 28 |
| 00-00-12-J0-8A MFA - CONTRACTUELS ASSIMILES CADRE A | 2 | 2 | 2 | 2 | 8 |
| 00-00-12-K0-0A MFA - CONTRACTUELS ASSIMILES CADRE B | 314 | 287 | 287 | 287 | 1 175 |
| 00-00-12-L0-0A MFA - CONTRACTUELS ASSIMILES CADRE C | 31 | 31 | 31 | 31 | 124 |

Prévision effectifs par Institution ou Ministère - Unité

| Ministère/Institution-Mission-Programme | | LFR 2021 | LFI 2022 | Prév 2023 | Prév 2024 | Total Prév. |
|---|---|------------|------------|------------|------------|--------------|
| 11 | MINISTÈRE DES AFFAIRES ETRANGÈRES | 836 | 886 | 879 | 922 | 3 523 |
| 110 | AFFAIRES ETRANGERES | 836 | 886 | 879 | 922 | 3 523 |
| 006 | Administration et Coordination | 836 | 886 | 879 | 922 | 3 523 |
| 00-00-00-00-00 | PREVISION | 0 | 0 | 0 | 0 | 0 |
| 00-00-11-11-1A | AFFAIRES ETRANGÈRES - PARIS - CAT 01 | 2 | 2 | 2 | 2 | 8 |
| 00-00-11-11-1B | AFFAIRES ETRANGÈRES - MOSCOU - CAT 01 | 1 | 1 | 1 | 1 | 4 |
| 00-00-11-11-1C | AFFAIRES ETRANGÈRES - ROME - CAT 01 | 1 | 1 | 1 | 1 | 4 |
| 00-00-11-11-1D | AFFAIRES ETRANGÈRES - BERLIN - CAT 01 | 1 | 1 | 1 | 1 | 4 |
| 00-00-11-11-1E | AFFAIRES ETRANGÈRES - LONDRES - CAT 01 | 1 | 1 | 1 | 1 | 4 |
| 00-00-11-11-1F | AFFAIRES ETRANGÈRES - WASHINGTON - CAT 01 | 1 | 1 | 1 | 1 | 4 |
| 00-00-11-11-1G | AFFAIRES ETRANGÈRES - OTTAWA - CAT 01 | 1 | 1 | 1 | 1 | 4 |
| 00-00-11-11-1H | AFFAIRES ETRANGÈRES - ADDIS-ABEBA - CAT 01 | 1 | 1 | 1 | 1 | 4 |
| 00-00-11-11-1I | AFFAIRES ETRANGÈRES - ALGER - CAT 01 | 1 | 1 | 1 | 1 | 4 |
| 00-00-11-11-1J | AFFAIRES ETRANGÈRES - DAKAR - CAT 01 | 1 | 1 | 1 | 1 | 4 |
| 00-00-11-11-1K | AFFAIRES ETRANGÈRES - MAURICE - CAT 01 | 1 | 1 | 1 | 1 | 4 |
| 00-00-11-11-1L | AFFAIRES ETRANGÈRES - PRETORIA - CAT 01 | 1 | 1 | 1 | 1 | 4 |
| 00-00-11-11-1N | AFFAIRES ETRANGÈRES - PEKIN - CAT 01 | 1 | 1 | 1 | 1 | 4 |
| 00-00-11-11-1O | AFFAIRES ETRANGÈRES - TOKYO - CAT 01 | 1 | 1 | 1 | 1 | 4 |
| 00-00-11-11-1P | AFFAIRES ETRANGÈRES - UNESCO PARIS - CAT 01 | 1 | 1 | 1 | 1 | 4 |
| 00-00-11-11-1Q | AFFAIRES ETRANGÈRES - BRUXELLES - CAT 01 | 1 | 1 | 1 | 1 | 4 |
| 00-00-11-11-1R | PERSONNEL AFFAIRES ETRANGERES EXTERIEUR | 1 | 1 | 1 | 1 | 4 |
| 00-00-11-11-1S | AFFAIRES ETRANGÈRES - ONU - CAT 01 | 1 | 1 | 1 | 1 | 4 |
| 00-00-11-11-1T | AFFAIRES ETRANGÈRES - MARSEILLE - CAT 01 | 1 | 1 | 1 | 1 | 4 |
| 00-00-11-11-1U | AFFAIRES ETRANGÈRES - CAPETOWN - CAT 01 | 1 | 1 | 1 | 1 | 4 |
| 00-00-11-11-1V | AFFAIRES ETRANGÈRES - LA REUNION - CAT 01 | 1 | 1 | 1 | 1 | 4 |
| 00-00-11-11-1X | AFFAIRES ETRANGÈRES - INDE - CAT 01 | 1 | 1 | 1 | 1 | 4 |
| 00-00-11-11-1Y | AFFAIRES ETRANGÈRES - RYAD - CAT 01 | 1 | 1 | 1 | 1 | 4 |
| 00-00-11-21-1A | AFFAIRES ETRANGÈRES - PARIS - CAT 02 | 1 | 1 | 1 | 1 | 4 |
| 00-00-11-21-1B | AFFAIRES ETRANGÈRES - MOSCOU - CAT 02 | 1 | 1 | 1 | 1 | 4 |
| 00-00-11-21-1C | AFFAIRES ETRANGÈRES - ROME - CAT 02 | 1 | 1 | 1 | 1 | 4 |
| 00-00-11-21-1D | AFFAIRES ETRANGÈRES - BERLIN - CAT 02 | 1 | 1 | 1 | 1 | 4 |
| 00-00-11-21-1E | AFFAIRES ETRANGÈRES - LONDRES - CAT 02 | 1 | 1 | 1 | 1 | 4 |
| 00-00-11-21-1F | AFFAIRES ETRANGÈRES - WASHINGTON - CAT 02 | 1 | 1 | 1 | 1 | 4 |
| 00-00-11-21-1G | AFFAIRES ETRANGÈRES - OTTAWA - CAT 02 | 1 | 1 | 1 | 1 | 4 |
| 00-00-11-21-1H | AFFAIRES ETRANGÈRES - ADDIS-ABEBA - CAT 02 | 1 | 1 | 1 | 1 | 4 |
| 00-00-11-21-1I | AFFAIRES ETRANGÈRES - ALGER - CAT 02 | 1 | 1 | 1 | 1 | 4 |
| 00-00-11-21-1J | AFFAIRES ETRANGÈRES - DAKAR - CAT 02 | 1 | 1 | 1 | 1 | 4 |
| 00-00-11-21-1K | AFFAIRES ETRANGÈRES - MAURICE - CAT 02 | 1 | 1 | 1 | 1 | 4 |
| 00-00-11-21-1L | AFFAIRES ETRANGÈRES - PRETORIA - CAT 02 | 1 | 1 | 1 | 1 | 4 |
| 00-00-11-21-1N | AFFAIRES ETRANGÈRES - PEKIN - CAT 02 | 1 | 1 | 1 | 1 | 4 |
| 00-00-11-21-1O | AFFAIRES ETRANGÈRES - TOKYO - CAT 02 | 1 | 1 | 1 | 1 | 4 |
| 00-00-11-21-1P | AFFAIRES ETRANGÈRES - UNESCO PARIS - CAT 02 | 1 | 1 | 1 | 1 | 4 |
| 00-00-11-21-1Q | AFFAIRES ETRANGÈRES - BRUXELLES - CAT 02 | 1 | 1 | 1 | 1 | 4 |
| 00-00-11-21-1R | AFFAIRES ETRANGÈRES - GENEVE - CAT 02 | 1 | 1 | 1 | 1 | 4 |
| 00-00-11-21-1S | AFFAIRES ETRANGÈRES - O.N.U - CAT 02 | 1 | 1 | 1 | 1 | 4 |
| 00-00-11-21-1T | AFFAIRES ETRANGÈRES - MARSEILLE - CAT 02 | 1 | 1 | 1 | 1 | 4 |
| 00-00-11-21-1U | AFFAIRES ETRANGÈRES - CAPETOWN - CAT 02 | 1 | 1 | 1 | 1 | 4 |
| 00-00-11-21-1V | AFFAIRES ETRANGÈRES - LA REUNION - CAT 02 | 1 | 1 | 1 | 1 | 4 |
| 00-00-11-21-1X | AFFAIRES ETRANGÈRES - INDE - CAT 02 | 1 | 1 | 1 | 1 | 4 |
| 00-00-11-21-1Y | AFFAIRES ETRANGÈRES - RYAD - CAT 02 | 1 | 1 | 1 | 1 | 4 |
| 00-00-11-31-1A | AFFAIRES ETRANGÈRES - PARIS - CAT 03 | 1 | 1 | 1 | 1 | 4 |
| 00-00-11-31-1B | AFFAIRES ETRANGÈRES - MOSCOU - CAT 03 | 1 | 1 | 1 | 1 | 4 |
| 00-00-11-31-1C | AFFAIRES ETRANGÈRES - ROME - CAT 03 | 1 | 1 | 1 | 1 | 4 |
| 00-00-11-31-1D | AFFAIRES ETRANGÈRES - BERLIN - CAT 03 | 2 | 2 | 2 | 2 | 8 |
| 00-00-11-31-1E | AFFAIRES ETRANGÈRES - LONDRES - CAT 03 | 1 | 1 | 1 | 1 | 4 |
| 00-00-11-31-1F | AFFAIRES ETRANGÈRES - WASHINGTON - CAT 03 | 2 | 2 | 2 | 2 | 8 |
| 00-00-11-31-1G | AFFAIRES ETRANGÈRES - OTTAWA - CAT 03 | 2 | 2 | 2 | 2 | 8 |
| 00-00-11-31-1H | AFFAIRES ETRANGÈRES - ADDIS-ABEBA - CAT 03 | 1 | 1 | 1 | 1 | 4 |
| 00-00-11-31-1I | AFFAIRES ETRANGÈRES - ALGER - CAT 03 | 1 | 1 | 1 | 1 | 4 |
| 00-00-11-31-1J | AFFAIRES ETRANGÈRES - DAKAR - CAT 03 | 1 | 1 | 1 | 1 | 4 |
| 00-00-11-31-1K | AFFAIRES ETRANGÈRES - MAURICE - CAT 03 | 1 | 1 | 1 | 1 | 4 |
| 00-00-11-31-1L | AFFAIRES ETRANGÈRES - PRETORIA - CAT 03 | 1 | 1 | 1 | 1 | 4 |
| 00-00-11-31-1N | AFFAIRES ETRANGÈRES - PEKIN - CAT 03 | 1 | 1 | 1 | 1 | 4 |

Prévision effectifs par Institution ou Ministère - Unité

| Ministère/Institution-Mission-Programme | LFR 2021 | LFI 2022 | Prév 2023 | Prév 2024 | Total Prév. |
|---|----------|----------|-----------|-----------|-------------|
| 00-00-11-31-1O AFFAIRES ETRANGÈRES - TOKYO - CAT 03 | 1 | 1 | 1 | 1 | 4 |
| 00-00-11-31-1P AFFAIRES ETRANGÈRES - UNESCO PARIS - CAT 03 | 1 | 1 | 1 | 1 | 4 |
| 00-00-11-31-1Q AFFAIRES ETRANGÈRES - AFFAIRES ETRANGÈRES - BRUXELLES - CAT 03 | 1 | 1 | 1 | 1 | 4 |
| 00-00-11-31-1R AFFAIRES ETRANGÈRES - GENEVE - CAT 03 | 2 | 2 | 2 | 2 | 8 |
| 00-00-11-31-1S AFFAIRES ETRANGÈRES - O.N.U - CAT 03 | 1 | 1 | 1 | 1 | 4 |
| 00-00-11-31-1T AFFAIRES ETRANGÈRES - MARSEILLE - CAT 03 | 1 | 1 | 1 | 1 | 4 |
| 00-00-11-31-1U AFFAIRES ETRANGÈRES - CAPETOWN - CAT 03 | 1 | 1 | 1 | 1 | 4 |
| 00-00-11-31-1V AFFAIRES ETRANGÈRES - LA REUNION - CAT 03 | 1 | 1 | 1 | 1 | 4 |
| 00-00-11-31-1X AFFAIRES ETRANGÈRES - INDE - CAT 03 | 1 | 1 | 1 | 1 | 4 |
| 00-00-11-31-1Y AFFAIRES ETRANGÈRES - RYAD - CAT 03 | 1 | 1 | 1 | 1 | 4 |
| 00-00-11-41-1A AFFAIRES ETRANGÈRES - PARIS - CAT 04 | 2 | 2 | 2 | 2 | 8 |
| 00-00-11-41-1B AFFAIRES ETRANGÈRES - MOSCOU - CAT 04 | 2 | 2 | 2 | 2 | 8 |
| 00-00-11-41-1C AFFAIRES ETRANGÈRES - ROME - CAT 04 | 2 | 2 | 2 | 2 | 8 |
| 00-00-11-41-1D AFFAIRES ETRANGÈRES - BERLIN - CAT 04 | 2 | 2 | 2 | 2 | 8 |
| 00-00-11-41-1E AFFAIRES ETRANGÈRES - LONDRES - CAT 04 | 2 | 2 | 2 | 2 | 8 |
| 00-00-11-41-1F AFFAIRES ETRANGÈRES - WASHINGTON - CAT 04 | 2 | 2 | 2 | 2 | 8 |
| 00-00-11-41-1G AFFAIRES ETRANGÈRES - OTTAWA - CAT 04 | 2 | 2 | 2 | 2 | 8 |
| 00-00-11-41-1H AFFAIRES ETRANGÈRES - ADDIS-ABEBA - CAT 04 | 2 | 2 | 2 | 2 | 8 |
| 00-00-11-41-1I AFFAIRES ETRANGÈRES - ALGER - CAT 04 | 2 | 2 | 2 | 2 | 8 |
| 00-00-11-41-1J AFFAIRES ETRANGÈRES - DAKAR - CAT 04 | 2 | 2 | 2 | 2 | 8 |
| 00-00-11-41-1K AFFAIRES ETRANGÈRES - MAURICE - CAT 04 | 2 | 2 | 2 | 2 | 8 |
| 00-00-11-41-1L AFFAIRES ETRANGÈRES - PRETORIA - CAT 04 | 2 | 2 | 2 | 2 | 8 |
| 00-00-11-41-1N AFFAIRES ETRANGÈRES - PEKIN - CAT 04 | 2 | 2 | 2 | 2 | 8 |
| 00-00-11-41-1O AFFAIRES ETRANGÈRES - TOKYO - CAT 04 | 2 | 2 | 2 | 2 | 8 |
| 00-00-11-41-1P AFFAIRES ETRANGÈRES - UNESCO PARIS - CAT 04 | 2 | 2 | 2 | 2 | 8 |
| 00-00-11-41-1Q AFFAIRES ETRANGÈRES - BRUXELLES - CAT 04 | 2 | 2 | 2 | 2 | 8 |
| 00-00-11-41-1R AFFAIRES ETRANGÈRES - GENEVE - CAT 04 | 2 | 2 | 2 | 2 | 8 |
| 00-00-11-41-1S AFFAIRES ETRANGÈRES - O.N.U - CAT 04 | 2 | 2 | 2 | 2 | 8 |
| 00-00-11-41-1T AFFAIRES ETRANGÈRES - MARSEILLE - CAT 04 | 1 | 1 | 1 | 1 | 4 |
| 00-00-11-41-1U AFFAIRES ETRANGÈRES - CAPETOWN - CAT 04 | 1 | 1 | 1 | 1 | 4 |
| 00-00-11-41-1V AFFAIRES ETRANGÈRES - LA REUNION - CAT 04 | 1 | 1 | 1 | 1 | 4 |
| 00-00-11-41-1X AFFAIRES ETRANGÈRES - INDE - CAT 04 | 2 | 2 | 2 | 2 | 8 |
| 00-00-11-41-1Y AFFAIRES ETRANGÈRES - RYAD - CAT 04 | 2 | 2 | 2 | 2 | 8 |
| 00-00-11-41-75 MAE - CONTRACTUELS ELD4 D'INDICE CT 175 | 78 | 76 | 76 | 76 | 306 |
| 00-00-11-51-1A AFFAIRES ETRANGÈRES - PARIS - CAT 05 | 0 | 0 | 0 | 0 | 0 |
| 00-00-11-51-1B AFFAIRES ETRANGÈRES - AFFAIRES ETRANGERES - MOSCOU - CAT 05 | 0 | 0 | 0 | 0 | 0 |
| 00-00-11-51-1C AFFAIRES ETRANGÈRES - ROME - CAT 05 | 0 | 0 | 0 | 0 | 0 |
| 00-00-11-51-1E AFFAIRES ETRANGÈRES - LONDRES - CAT 05 | 0 | 0 | 0 | 0 | 0 |
| 00-00-11-51-1F AFFAIRES ETRANGÈRES - WASHINGTON - CAT 05 | 0 | 0 | 0 | 0 | 0 |
| 00-00-11-51-1G AFFAIRES ETRANGÈRES - OTTAWA - CAT 05 | 0 | 0 | 0 | 0 | 0 |
| 00-00-11-51-1H AFFAIRES ETRANGÈRES - ADDIS-ABEBA - CAT 05 | 0 | 0 | 0 | 0 | 0 |
| 00-00-11-51-1I AFFAIRES ETRANGÈRES - ALGER - CAT 05 | 0 | 0 | 0 | 0 | 0 |
| 00-00-11-51-1K AFFAIRES ETRANGÈRES - MAURICE - CAT 05 | 0 | 0 | 0 | 0 | 0 |
| 00-00-11-51-1L AFFAIRES ETRANGÈRES - PRETORIA - CAT 05 | 0 | 0 | 0 | 0 | 0 |
| 00-00-11-51-1N AFFAIRES ETRANGÈRES - PEKIN - CAT 05 | 0 | 0 | 0 | 0 | 0 |
| 00-00-11-51-1O AFFAIRES ETRANGÈRES - TOKYO - CAT 05 | 0 | 0 | 0 | 0 | 0 |
| 00-00-11-51-1P AFFAIRES ETRANGÈRES - UNESCO PARIS - CAT 05 | 0 | 0 | 0 | 0 | 0 |
| 00-00-11-51-1Q AFFAIRES ETRANGÈRES - BRUXELLES - CAT 05 | 0 | 0 | 0 | 0 | 0 |
| 00-00-11-51-1R AFFAIRES ETRANGÈRES - GENEVE - CAT 05 | 0 | 0 | 0 | 0 | 0 |
| 00-00-11-51-1S AFFAIRES ETRANGÈRES - O.N.U - CAT 05 | 0 | 0 | 0 | 0 | 0 |
| 00-00-11-51-1U AFFAIRES ETRANGÈRES - CAPETOWN - CAT 05 | 2 | 2 | 2 | 2 | 8 |
| 00-00-11-51-1V AFFAIRES ETRANGÈRES - LA REUNION - CAT 05 | 2 | 2 | 2 | 2 | 8 |
| 00-00-11-51-1X AFFAIRES ETRANGÈRES - INDE - CAT 05 | 0 | 0 | 0 | 0 | 0 |
| 00-00-11-51-1Y AFFAIRES ETRANGÈRES - RYAD - CAT 05 | 0 | 0 | 0 | 0 | 0 |
| 00-00-11-52-1E AFFAIRES ETRANGÈRES - LONDRES - CAT 05 | 0 | 0 | 0 | 0 | 0 |
| 00-00-11-61-1A AFFAIRES ETRANGÈRES - PARIS - CAT 06 | 1 | 1 | 1 | 1 | 4 |
| 00-00-11-61-1B AFFAIRES ETRANGÈRES - MOSCOU - CAT 06 | 1 | 1 | 1 | 1 | 4 |
| 00-00-11-61-1C AFFAIRES ETRANGÈRES - ROME - CAT 06 | 1 | 1 | 1 | 1 | 4 |
| 00-00-11-61-1D AFFAIRES ETRANGÈRES - BERLIN - CAT 06 | 1 | 1 | 1 | 1 | 4 |
| 00-00-11-61-1E AFFAIRES ETRANGÈRES - LONDRES - CAT 06 | 1 | 1 | 1 | 1 | 4 |
| 00-00-11-61-1F AFFAIRES ETRANGÈRES - WASHINGTON - CAT 06 | 1 | 1 | 1 | 1 | 4 |
| 00-00-11-61-1G AFFAIRES ETRANGÈRES - OTTAWA - CAT 06 | 1 | 1 | 1 | 1 | 4 |

Prévision effectifs par Institution ou Ministère - Unité

| Ministère/Institution-Mission-Programme | LFR 2021 | LFI 2022 | Prév 2023 | Prév 2024 | Total Prév. | |
|---|---|----------|-----------|-----------|-------------|-----|
| 00-00-11-61-1H | AFFAIRES ETRANGÈRES - ADDIS-ABEBA - CAT 06 | 1 | 1 | 1 | 1 | 4 |
| 00-00-11-61-1I | AFFAIRES ETRANGÈRES - ALGER - CAT 06 | 2 | 2 | 2 | 2 | 8 |
| 00-00-11-61-1J | AFFAIRES ETRANGÈRES - DAKAR - CAT 06 | 1 | 1 | 1 | 1 | 4 |
| 00-00-11-61-1K | AFFAIRES ETRANGÈRES - MAURICE - CAT 06 | 1 | 1 | 1 | 1 | 4 |
| 00-00-11-61-1L | AFFAIRES ETRANGÈRES - PRETORIA - CAT 06 | 1 | 1 | 1 | 1 | 4 |
| 00-00-11-61-1N | AFFAIRES ETRANGÈRES - PEKIN - CAT 06 | 1 | 1 | 1 | 1 | 4 |
| 00-00-11-61-1O | AFFAIRES ETRANGÈRES - TOKYO - CAT 06 | 1 | 1 | 1 | 1 | 4 |
| 00-00-11-61-1P | AFFAIRES ETRANGÈRES - UNESCO PARIS - CAT 06 | 1 | 1 | 1 | 1 | 4 |
| 00-00-11-61-1Q | AFFAIRES ETRANGÈRES - BRUXELLES - CAT 06 | 1 | 1 | 1 | 1 | 4 |
| 00-00-11-61-1R | AFFAIRES ETRANGÈRES - GENEVE - CAT 06 | 2 | 2 | 2 | 2 | 8 |
| 00-00-11-61-1S | AFFAIRES ETRANGÈRES - O.N.U - CAT 06 | 1 | 1 | 1 | 1 | 4 |
| 00-00-11-61-1T | AFFAIRES ETRANGÈRES - MARSEILLE - CAT 06 | 1 | 1 | 1 | 1 | 4 |
| 00-00-11-61-1V | AFFAIRES ETRANGÈRES - LA REUNION - CAT 06 | 0 | 0 | 0 | 0 | 0 |
| 00-00-11-61-1X | AFFAIRES ETRANGÈRES - INDE - CAT 06 | 2 | 2 | 2 | 2 | 8 |
| 00-00-11-61-1Y | AFFAIRES ETRANGÈRES - RYAD - CAT 06 | 2 | 2 | 2 | 2 | 8 |
| 00-00-11-71-1X | AFFAIRES ETRANGÈRES - INDE - CAT 07 | 0 | 0 | 0 | 0 | 0 |
| 00-00-11-71-1Y | AFFAIRES ETRANGÈRES - RYAD - CAT 07 | 0 | 0 | 0 | 0 | 0 |
| 00-00-11-81-1A | AFFAIRES ETRANGÈRES - PARIS - CAT 08 | 7 | 7 | 7 | 7 | 28 |
| 00-00-11-81-1B | AFFAIRES ETRANGÈRES - MOSCOU - CAT 08 | 4 | 4 | 4 | 4 | 16 |
| 00-00-11-81-1C | AFFAIRES ETRANGÈRES - ROME - CAT 08 | 3 | 3 | 3 | 3 | 12 |
| 00-00-11-81-1D | AFFAIRES ETRANGÈRES - BERLIN - CAT 08 | 5 | 5 | 5 | 5 | 20 |
| 00-00-11-81-1E | AFFAIRES ETRANGÈRES - LONDRES - CAT 08 | 3 | 3 | 3 | 3 | 12 |
| 00-00-11-81-1F | AFFAIRES ETRANGÈRES - WASHINGTON - CAT 08 | 4 | 4 | 4 | 4 | 16 |
| 00-00-11-81-1G | AFFAIRES ETRANGÈRES - OTTAWA - CAT 08 | 5 | 5 | 5 | 5 | 20 |
| 00-00-11-81-1H | AFFAIRES ETRANGÈRES - ADDIS-ABEBA - CAT 08 | 5 | 5 | 5 | 5 | 20 |
| 00-00-11-81-1I | AFFAIRES ETRANGÈRES - ALGER - CAT 08 | 3 | 3 | 3 | 3 | 12 |
| 00-00-11-81-1J | AFFAIRES ETRANGÈRES - DAKAR - CAT 08 | 4 | 4 | 4 | 4 | 16 |
| 00-00-11-81-1K | AFFAIRES ETRANGÈRES - MAURICE - CAT 08 | 4 | 4 | 4 | 4 | 16 |
| 00-00-11-81-1L | AFFAIRES ETRANGÈRES - PRETORIA - CAT 08 | 5 | 5 | 5 | 5 | 20 |
| 00-00-11-81-1N | AFFAIRES ETRANGÈRES - PEKIN - CAT 08 | 5 | 5 | 5 | 5 | 20 |
| 00-00-11-81-1O | AFFAIRES ETRANGÈRES - TOKYO - CAT 08 | 4 | 4 | 4 | 4 | 16 |
| 00-00-11-81-1P | AFFAIRES ETRANGÈRES - UNESCO PARIS - CAT 08 | 4 | 4 | 4 | 4 | 16 |
| 00-00-11-81-1Q | AFFAIRES ETRANGÈRES - BRUXELLES - CAT 08 | 5 | 5 | 5 | 5 | 20 |
| 00-00-11-81-1R | AFFAIRES ETRANGÈRES - GENEVE - CAT 08 | 7 | 7 | 7 | 7 | 28 |
| 00-00-11-81-1S | AFFAIRES ETRANGÈRES - O.N.U - CAT 08 | 8 | 8 | 8 | 8 | 32 |
| 00-00-11-81-1T | AFFAIRES ETRANGÈRES - MARSEILLE - CAT 08 | 3 | 3 | 3 | 3 | 12 |
| 00-00-11-81-1U | AFFAIRES ETRANGÈRES - CAPETOWN - CAT 08 | 2 | 2 | 2 | 2 | 8 |
| 00-00-11-81-1V | AFFAIRES ETRANGÈRES - LA REUNION - CAT 08 | 2 | 2 | 2 | 2 | 8 |
| 00-00-11-81-1X | AFFAIRES ETRANGÈRES - INDE - CAT 08 | 4 | 4 | 4 | 4 | 16 |
| 00-00-11-81-1Y | AFFAIRES ETRANGÈRES - RYAD - CAT 08 | 4 | 4 | 4 | 4 | 16 |
| 00-00-11-82-1E | AFFAIRES ETRANGÈRES - LONDRES - CAT 08 | 0 | 0 | 0 | 0 | 0 |
| 00-00-11-91-1A | AFFAIRES ETRANGÈRES - PARIS - CAT 09 | 0 | 0 | 0 | 0 | 0 |
| 00-00-11-91-1H | AFFAIRES ETRANGÈRES - ADDIS-ABEBA - CAT 09 | 1 | 1 | 1 | 1 | 4 |
| 00-00-11-91-1P | AFFAIRES ETRANGÈRES - UNESCO PARIS - CAT 09 | 1 | 1 | 1 | 1 | 4 |
| 00-00-11-91-1Q | AFFAIRES ETRANGÈRES - BRUXELLES - CAT 09 | 1 | 1 | 1 | 1 | 4 |
| 00-00-11-91-1R | PERSONNEL AFFAIRES ETRAGERES EXTERIEUR | 1 | 1 | 1 | 1 | 4 |
| 00-00-11-91-1S | AFFAIRES ETRANGÈRES - O.N.U - CAT 09 | 1 | 1 | 1 | 1 | 4 |
| 00-00-11-91-1T | AFFAIRES ETRANGÈRES - MARSEILLE - CAT 09 | 1 | 1 | 1 | 1 | 4 |
| 00-00-11-91-1U | AFFAIRE ETRANGERES - CAPETOWN - CAT09 | 1 | 1 | 1 | 1 | 4 |
| 00-00-11-91-1V | AFFAIRES ETRANGÈRES - LA REUNION - CAT 08 | 1 | 1 | 1 | 1 | 4 |
| 00-00-11-A0-0B | MAE - TECHNICIENS SUP. DE SERVICE | 1 | 1 | 1 | 1 | 4 |
| 00-00-11-A0-1D | MAE - CADRE A ECHELLE A2 | 2 | 2 | 2 | 2 | 8 |
| 00-00-11-A0-6A | MAE - ADMINISTRATEURS CIVILS | 1 | 1 | 1 | 1 | 4 |
| 00-00-11-A1-1A | MAE - AGENTS DIPLOMATIQUES ET CONSUL | 175 | 161 | 160 | 185 | 681 |
| 00-00-11-A1-1B | MAE - ATTACHES DES AFFAIRES ETRANGER | 4 | 4 | 3 | 3 | 14 |
| 00-00-11-A1-1C | MAE - ATTACHES DES AFFAIRES ETRANGERES (ENAM) | 4 | 4 | 4 | 4 | 16 |
| 00-00-11-A1-3A | MAE - COLONNELS - CAPITAINE DE VAISSEAU | 0 | 0 | 0 | 0 | 0 |
| 00-00-11-A1-8A | MAE - CONCEPTEUR | 14 | 14 | 12 | 12 | 52 |
| 00-00-11-A1-8B | MAE - REALISATEUR | 5 | 5 | 4 | 4 | 18 |
| 00-00-11-A1-8C | MAE - TECHNICIEN SUPERIEUR | 4 | 4 | 4 | 4 | 16 |
| 00-00-11-A1-8D | MAE - REALISATEUR ADJOINT | 4 | 6 | 6 | 6 | 22 |
| 00-00-11-A7-0A | MAE - PLANIFICATEURS PRINCIPAUX | 1 | 1 | 1 | 1 | 4 |
| 00-00-11-A7-0C | MAE - ATTACHES DE PLANIFICATION | 3 | 2 | 1 | 1 | 7 |

Prévision effectifs par Institution ou Ministère - Unité

| Ministère/Institution-Mission-Programme | LFR 2021 | LFI 2022 | Prév 2023 | Prév 2024 | Total Prév. |
|--|----------|----------|-----------|-----------|-------------|
| 00-00-11-A9-4I MAE - MEDECINS DIPLOMES D'ETAT (CAT. IX) | 0 | 1 | 1 | 1 | 3 |
| 00-00-11-B0-6A MAE - ADJOINTS D'ADMINISTRATION | 4 | 3 | 3 | 2 | 12 |
| 00-00-11-B0-6B AFFAIRES ETRANGERES - ASSISTANTS D'ADMINISTRATION | 15 | 16 | 16 | 30 | 77 |
| 00-00-11-B1-5E MAE - GREFFIERS DES SCES JUDICIAIRES | 1 | 1 | 1 | 1 | 4 |
| 00-00-11-B1-8A MAE - ENCADREUR | 10 | 13 | 11 | 11 | 45 |
| 00-00-11-B8-8A MAE - INSTITUTEURS ET INSTITUTRICES | 1 | 1 | 1 | 1 | 4 |
| 00-00-11-B8-8C MAE - PROF. TECHN. ADJ. CENTRE APPRE | 0 | 0 | 0 | 0 | 0 |
| 00-00-11-C0-0A MAE - ASSISTANTS DE SERVICE | 1 | 1 | 1 | 1 | 4 |
| 00-00-11-C0-6A MAE - ASSISTANTS D'ADMINISTRATION | 7 | 7 | 7 | 6 | 27 |
| 00-00-11-C1-8A MAE - OPERATEUR | 2 | 10 | 9 | 9 | 30 |
| 00-00-11-D0-0A MAE - EMPLOYES DE SERVICE | 11 | 11 | 9 | 9 | 40 |
| 00-00-11-D1-8A MAE - SOUS OPERATEUR | 0 | 6 | 6 | 6 | 18 |
| 00-00-11-D3-2B MAE : EMPLOYE DE SERVICE | 0 | 0 | 0 | 0 | 0 |
| 00-00-11-E0-1G MAE - MINISTRE | 1 | 1 | 1 | 1 | 4 |
| 00-00-11-E0-1X MAE-VICE-MINISTRE | 0 | 0 | 0 | 0 | 0 |
| 00-00-11-E0-2G MAE - SECRETAIRE GENERAL | 1 | 1 | 1 | 1 | 4 |
| 00-00-11-E0-2K MAE - DIRECTEUR GENERAL | 2 | 2 | 2 | 2 | 8 |
| 00-00-11-E0-2M MAE - DIRECTEUR DU CABINET DU MINISTERE | 1 | 1 | 1 | 1 | 4 |
| 00-00-11-E0-2P MAE - DIRECTEUR | 14 | 14 | 14 | 14 | 56 |
| 00-00-11-E0-2U MAE - MEMBRE DU CABINET | 13 | 13 | 13 | 13 | 52 |
| 00-00-11-E0-3L MAE - ATTACHE DE PRESSE-CAB MIN/ATTACHE SECURITE PM | 0 | 0 | 0 | 0 | 0 |
| 00-00-11-E0-3Z AFFAIRES ETRANGERES -CHEF DE SERVICE | 0 | 0 | 0 | 0 | 0 |
| 00-00-11-E1-1A AFFAIRES ETRANGERES - PARIS - AMBASSADEUR | 1 | 1 | 1 | 1 | 4 |
| 00-00-11-E1-1B AFFAIRES ETRANGERES - MOSCOU - AMBASSADEUR | 1 | 1 | 1 | 1 | 4 |
| 00-00-11-E1-1C AFFAIRES ETRANGERES - ROME - AMBASSADEUR | 1 | 1 | 1 | 1 | 4 |
| 00-00-11-E1-1D AFFAIRES ETRANGERES - BERLIN - AMBASSADEUR | 1 | 1 | 1 | 1 | 4 |
| 00-00-11-E1-1E AFFAIRES ETRANGERES - LONDRES - AMBASSADEUR | 1 | 1 | 1 | 1 | 4 |
| 00-00-11-E1-1F AFFAIRES ETRANGERES - WASHINGTON - AMBASSADEUR | 1 | 1 | 1 | 1 | 4 |
| 00-00-11-E1-1G AFFAIRES ETRANGERES - OTTAWA - AMBASSADEUR | 1 | 1 | 1 | 1 | 4 |
| 00-00-11-E1-1H AFFAIRES ETRANGERES - ADDIS-ABEBA - AMBASSADEUR | 1 | 1 | 1 | 1 | 4 |
| 00-00-11-E1-1I AFFAIRES ETRANGERES - ALGER - AMBASSADEUR | 1 | 1 | 1 | 1 | 4 |
| 00-00-11-E1-1J AFFAIRES ETRANGERES - DAKAR - AMBASSADEUR | 1 | 1 | 1 | 1 | 4 |
| 00-00-11-E1-1K AFFAIRES ETRANGERES - MAURICE - AMBASSADEUR | 1 | 1 | 1 | 1 | 4 |
| 00-00-11-E1-1L AFFAIRES ETRANGERES - PRETORIA - AMBASSADEUR | 1 | 1 | 1 | 1 | 4 |
| 00-00-11-E1-1M AFFAIRES ETRANGERES - TRIPOLI - AMBASSADEUR | 0 | 0 | 0 | 0 | 0 |
| 00-00-11-E1-1N AFFAIRES ETRANGERES - PEKIN - AMBASSADEUR | 1 | 1 | 1 | 1 | 4 |
| 00-00-11-E1-1O AFFAIRES ETRANGERES - TOKYO - AMBASSADEUR | 1 | 1 | 1 | 1 | 4 |
| 00-00-11-E1-1P AFFAIRES ETRANGERES - UNESCO PARIS - AMBASSADEUR | 1 | 1 | 1 | 1 | 4 |
| 00-00-11-E1-1Q AFFAIRES ETRANGERES - BRUXELLES - AMBASSADEUR | 1 | 1 | 1 | 1 | 4 |
| 00-00-11-E1-1R AFFAIRES ETRANGERES - GENEVE - AMBASSADEUR | 1 | 1 | 1 | 1 | 4 |
| 00-00-11-E1-1S AFFAIRES ETRANGERES - O.N.U - AMBASSADEUR | 1 | 1 | 1 | 1 | 4 |
| 00-00-11-E1-1T AFFAIRES ETRANGERES - MARSEILLE - AMBASSADEUR | 1 | 1 | 1 | 1 | 4 |
| 00-00-11-E1-1U AFFAIRES ETRANGERES - CAPETOWN - AMBASSADEUR | 1 | 1 | 1 | 1 | 4 |
| 00-00-11-E1-1V AFFAIRES ETRANGERES - LA REUNION - AMBASSADEUR | 1 | 1 | 1 | 1 | 4 |
| 00-00-11-E1-1X AFFAIRES ETRANGERES - INDE - AMBASSADEUR | 1 | 1 | 1 | 1 | 4 |
| 00-00-11-E1-1Y AFFAIRES ETRANGERES - RYAD - AMBASSADEUR | 1 | 1 | 1 | 1 | 4 |
| 00-00-11-E3-3Y MAE - SECRETAIRE PARTICULIER(E) MIN | 0 | 0 | 0 | 0 | 0 |
| 00-00-11-E3-3Z MAE - CHEF PROTOCOLE MIN | 0 | 0 | 0 | 0 | 0 |
| 00-00-11-G1-1A AFFAIRES ETRANGERES - PARIS - GENS DE MAISON | 2 | 2 | 2 | 2 | 8 |
| 00-00-11-G1-1B AFFAIRES ETRANGERES - MOSCOU - GENS DE MAISON | 2 | 2 | 2 | 2 | 8 |
| 00-00-11-G1-1C AFFAIRES ETRANGERES - ROME - GENS DE MAISON | 2 | 2 | 2 | 2 | 8 |
| 00-00-11-G1-1D AFFAIRES ETRANGERES - BERLIN - GENS DE MAISON | 2 | 2 | 2 | 2 | 8 |
| 00-00-11-G1-1E AFFAIRES ETRANGERES - LONDRES - GENS DE MAISON | 2 | 2 | 2 | 2 | 8 |
| 00-00-11-G1-1F AFFAIRES ETRANGERES - WASHINGTON - GENS DE MAISON | 2 | 2 | 2 | 2 | 8 |
| 00-00-11-G1-1G AFFAIRES ETRANGERES - OTTAWA - GENS DE MAISON | 2 | 2 | 2 | 2 | 8 |
| 00-00-11-G1-1H AFFAIRES ETRANGERES - ADDIS-ABEBA - GENS DE MAISON | 2 | 2 | 2 | 2 | 8 |
| 00-00-11-G1-1I AFFAIRES ETRANGERES - ALGER - GENS DE MAISON | 2 | 2 | 2 | 2 | 8 |
| 00-00-11-G1-1J AFFAIRES ETRANGERES - DAKAR - GENS DE MAISON | 2 | 2 | 2 | 2 | 8 |
| 00-00-11-G1-1K AFFAIRES ETRANGERES - MAURICE - GENS DE MAISON | 2 | 2 | 2 | 2 | 8 |
| 00-00-11-G1-1L AFFAIRES ETRANGERES - PRETORIA - GENS DE MAISON | 2 | 2 | 2 | 2 | 8 |
| 00-00-11-G1-1M AFFAIRES ETRANGERES - TRIPOLI - GENS DE MAISON | 0 | 0 | 0 | 0 | 0 |
| 00-00-11-G1-1N AFFAIRES ETRANGERES - PEKIN - GENS DE MAISON | 2 | 2 | 2 | 2 | 8 |
| 00-00-11-G1-1O AFFAIRES ETRANGERES - TOKYO - GENS DE MAISON | 2 | 2 | 2 | 2 | 8 |

Prévision effectifs par Institution ou Ministère - Unité

| Ministère/Institution-Mission-Programme | LFR 2021 | LFI 2022 | Prév 2023 | Prév 2024 | Total Prév. | |
|---|--|----------|-----------|-----------|-------------|-----|
| 00-00-11-G1-1P | AFFAIRES ETRANGÈRES - UNESCO PARIS - GENS DE MAISO | 2 | 2 | 2 | 2 | 8 |
| 00-00-11-G1-1Q | AFFAIRES ETRANGÈRES - BRUXELLES - GENS DE MAISON | 2 | 2 | 2 | 2 | 8 |
| 00-00-11-G1-1R | AFFAIRES ETRANGÈRES - GENEVE - GENS DE MAISON | 3 | 3 | 3 | 3 | 12 |
| 00-00-11-G1-1S | AFFAIRES ETRANGÈRES - O.N.U - GENS DE MAISON | 2 | 2 | 2 | 2 | 8 |
| 00-00-11-G1-1T | AFFAIRES ETRANGÈRES - MARSEILLE - GENS DE MAISON | 2 | 2 | 2 | 2 | 8 |
| 00-00-11-G1-1U | AFFAIRES ETRANGÈRES - CAPETOWN - GENS DE MAISON | 2 | 2 | 2 | 2 | 8 |
| 00-00-11-G1-1V | AFFAIRES ETRANGÈRES - LA REUNION - GENS DE MAISON | 2 | 2 | 2 | 2 | 8 |
| 00-00-11-G1-1X | AFFAIRES ETRANGÈRES - INDE - GENS DE MAISON | 2 | 2 | 2 | 2 | 8 |
| 00-00-11-G1-1Y | AFFAIRES ETRANGÈRES - RYAD - GENS DE MAISON | 2 | 2 | 2 | 2 | 8 |
| 00-00-11-J0-4A | MAE - CONTRACTUELS ASSIMILES CADRE A | 5 | 3 | 3 | 3 | 14 |
| 00-00-11-J0-5A | MAE - CONTRACTUELS ASSIMILES CADRE A | 21 | 32 | 32 | 32 | 117 |
| 00-00-11-J0-6A | MAE - CONTRACTUELS ASSIMILES CADRE A | 19 | 70 | 74 | 80 | 243 |
| 00-00-11-J0-8A | MAE - CONTRACTUELS ASSIMILES CADRE A | 13 | 13 | 13 | 13 | 52 |
| 00-00-11-K0-0A | MAE - CONTRACTUELS ASSIMILES CADRE B | 21 | 15 | 15 | 15 | 66 |
| 00-00-11-L0-0A | MAE - CONTRACTUELS ASSIMILES CADRE C | 11 | 2 | 2 | 2 | 17 |
| 00-00-11-M0-0B | MAE - CONTRACTUELS ASSIMILES CADRE D | 4 | 1 | 1 | 1 | 7 |
| 00-00-11-N0-0C | MAE-CONS. TECH. NON PERMANENT MIN ET SECRETAIRE D'ETAT | 0 | 0 | 0 | 0 | 0 |
| 00-00-11-N0-1C | MAE-CHAR. MISS. NON PERMANENT MIN ET SECRETAIRE D'ETAT | 0 | 0 | 0 | 0 | 0 |
| 00-00-11-N0-2U | MAE-INSPECTEUR MINISTERE NON PERMANENT | 0 | 0 | 0 | 0 | 0 |
| 00-00-11-N0-3L | MAE-ATTACHE DE PRESSE MINISTERE NON PERMANENT | 0 | 0 | 0 | 0 | 0 |
| 00-00-11-P1-1A | AFFAIRES ETRANGÈRES - PARIS - PREMIER CONSEILLER | 1 | 1 | 1 | 1 | 4 |
| 00-00-11-P1-1B | AFFAIRES ETRANGÈRES - MOSCOU - PREMIER CONSEILLER | 1 | 1 | 1 | 1 | 4 |
| 00-00-11-P1-1C | AFFAIRES ETRANGÈRES - ROME - PREMIER CONSEILLER | 1 | 1 | 1 | 1 | 4 |
| 00-00-11-P1-1D | AFFAIRES ETRANGÈRES - BERLIN - PREMIER CONSEILLER | 1 | 1 | 1 | 1 | 4 |
| 00-00-11-P1-1E | AFFAIRES ETRANGÈRES - LONDRES - PREMIER CONSEILLER | 1 | 1 | 1 | 1 | 4 |
| 00-00-11-P1-1F | AFFAIRES ETRANGÈRES - WASHINGTON - PREMIER CONSEILLER | 1 | 1 | 1 | 1 | 4 |
| 00-00-11-P1-1G | AFFAIRES ETRANGÈRES - OTTAWA - PREMIER CONSEILLER | 1 | 1 | 1 | 1 | 4 |
| 00-00-11-P1-1H | AFFAIRES ETRANGÈRES - ADDIS-ABEBA - PREMIER CONSEILLER | 0 | 0 | 0 | 0 | 0 |
| 00-00-11-P1-1I | AFFAIRES ETRANGÈRES - ALGER - PREMIER CONSEILLER | 1 | 1 | 1 | 1 | 4 |
| 00-00-11-P1-1J | AFFAIRES ETRANGÈRES - DAKAR - PREMIER CONSEILLER | 1 | 1 | 1 | 1 | 4 |
| 00-00-11-P1-1K | AFFAIRES ETRANGÈRES - MAURICE - PREMIER CONSEILLER | 1 | 1 | 1 | 1 | 4 |
| 00-00-11-P1-1L | AFFAIRES ETRANGÈRES - PRETORIA - PREMIER CONSEILLE | 1 | 1 | 1 | 1 | 4 |
| 00-00-11-P1-1N | AFFAIRES ETRANGÈRES - PEKIN - PREMIER CONSEILLER | 1 | 1 | 1 | 1 | 4 |
| 00-00-11-P1-1O | AFFAIRES ETRANGÈRES - TOKYO - PREMIER CONSEILLER | 1 | 1 | 1 | 1 | 4 |
| 00-00-11-P1-1P | AFFAIRES ETRANGÈRES - UNESCO PARIS - PREMIER CONSEILLER | 0 | 0 | 0 | 0 | 0 |
| 00-00-11-P1-1Q | AFFAIRES ETRANGÈRES - BRUXELLES - PREMIER CONSEILLER | 0 | 0 | 0 | 0 | 0 |
| 00-00-11-P1-1R | AFFAIRES ETRANGÈRES - GENEVE - PREMIER CONSEILLER | 0 | 0 | 0 | 0 | 0 |
| 00-00-11-P1-1S | AFFAIRES ETRANGÈRES - O.N.U - PREMIER CONSEILLER | 0 | 0 | 0 | 0 | 0 |
| 00-00-11-P1-1T | AFFAIRES ETRANGÈRES - MARSEILLE - PREMIER CONSEILLER | 0 | 0 | 0 | 0 | 0 |
| 00-00-11-P1-1V | AFFAIRES ETRANGÈRES - LA REUNION - PREMIER CONSEILLER | 0 | 0 | 0 | 0 | 0 |
| 00-00-11-P1-1X | AFFAIRES ETRANGÈRES - INDE - PREMIER CONSEILLER | 1 | 1 | 1 | 1 | 4 |
| 00-00-11-P1-1Y | AFFAIRES ETRANGÈRES - RYAD - PREMIER CONSEILLER | 1 | 1 | 1 | 1 | 4 |
| 00-00-11-U0-1C | MAE - CONTRACTUELS ASSIMILES CADRE D DUREE INDETERMINEE | 5 | 3 | 3 | 3 | 14 |
| 00-00-11-U0-2C | MAE - CONTRACTUELS ASSIMILES CADRE C DUREE INDETERMINEE | 5 | 2 | 2 | 2 | 11 |
| 00-00-11-U0-3B | MAE - CONTRACTUELS ASSIMILES CADRE B DUREE INDETERMINEE | 5 | 10 | 10 | 10 | 35 |
| 00-00-11-U0-4A | MAE - CONTRACTUELS ASSIMILES CADRE A DUREE INDET. CAT 04 | 1 | 1 | 1 | 1 | 4 |
| 00-00-11-U0-5A | MAE - CONTRACTUELS ASSIMILES CADRE A DUREE INDET. CAT 05 | 5 | 6 | 6 | 6 | 23 |
| 00-00-11-U0-6A | MAE - CONTRACTUELS ASSIMILES CADRE A DUREE INDET. CAT 06 | 0 | 3 | 3 | 3 | 9 |
| 00-00-11-U0-8A | AFFAIRES ETRANGÈRES - CONTRACTUELS ASSIMILES CADRE A DUREE INDET. CAT 08 | 2 | 3 | 3 | 3 | 11 |
| 00-00-11-XX-00 | ARRIERES - PERSONNEL AFFAIRES ETRANGÈRES CENTRAL | 0 | 0 | 0 | 0 | 0 |

Prévision effectifs par Institution ou Ministère - Unité

| Ministère/Institution-Mission-Programme | | LFR 2021 | LFI 2022 | Prév 2023 | Prév 2024 | Total Prév. |
|---|--|--------------|--------------|--------------|--------------|---------------|
| 16 | MINISTÈRE DE LA JUSTICE | 6 759 | 7 971 | 8 870 | 9 187 | 32 787 |
| 160 | JUSTICE | 6 759 | 7 971 | 8 870 | 9 187 | 32 787 |
| Q12 | Administration et Coordination | 6 759 | 7 971 | 8 870 | 9 187 | 32 787 |
| 00-00-00-00-00 | PREVISION | 0 | 0 | 0 | 0 | 0 |
| 00-00-16-41-25 | MJ - CONTRACTUELS ELD4 D'INDICE CT 125 | 508 | 508 | 508 | 508 | 2 032 |
| 00-00-16-91-1R | JUSTICE-GENEVE-CAT 09 | 0 | 0 | 0 | 0 | 0 |
| 00-00-16-A0-6A | JUSTICE - ADMINISTRATEURS CIVILS | 0 | 1 | 1 | 1 | 3 |
| 00-00-16-A0-6C | JUSTICE - ATTACHES D'ADMINISTRATION | 3 | 3 | 2 | 2 | 10 |
| 00-00-16-A1-0A | JUSTICE - INSPECTEURS, CONTROLEURS GEN ET COMMISSAIRE DE POL | 1 | 1 | 1 | 1 | 4 |
| 00-00-16-A1-5A | JUSTICE - MAGISTRATS ET MAGISTRATS SUPPLEANTS | 1 046 | 1 155 | 1 144 | 1 243 | 4 588 |
| 00-00-16-A1-5E | JUSTICE - GREFFIER | 150 | 150 | 150 | 150 | 600 |
| 00-00-16-A1-5G | JUSTICE - GREFFIERS EN CHEF REALISATEURS | 48 | 45 | 43 | 43 | 179 |
| 00-00-16-A1-5H | JUSTICE - GREFFIERS EN CHEF DES SCES JUDICIAIRES | 49 | 47 | 46 | 45 | 187 |
| 00-00-16-A1-7B | JUSTICE - INSPECTEUR D'ADMINISTRATION PENIT. | 41 | 40 | 40 | 40 | 161 |
| 00-00-16-A1-7C | JUSTICE - INSPECTEUR ET INSPECTEURS GENERAUX PENIT | 101 | 148 | 168 | 167 | 584 |
| 00-00-16-A1-7D | JUSTICE - CONTROLEURS D'ADMINISTRATION PENITENTIAIRE | 252 | 297 | 343 | 340 | 1 232 |
| 00-00-16-A1-7E | JUSTICE - EDUCATEURS SPECIALISES D'ADMINISTRATION PENIT | 126 | 189 | 239 | 239 | 793 |
| 00-00-16-A1-8B | JUSTICE - REALISATEUR | 1 | 2 | 2 | 2 | 7 |
| 00-00-16-A1-8C | JUSTICE - TECHNICIEN SUPERIEUR | 2 | 3 | 3 | 3 | 11 |
| 00-00-16-A1-8D | JUSTICE - REALISATEUR ADJOINT | 1 | 2 | 2 | 2 | 7 |
| 00-00-16-A5-3D | JUSTICE - INGENIEUR DES EAUX ET FORETS | 1 | 1 | 1 | 1 | 4 |
| 00-00-16-A7-0A | JUSTICE - PLANIFICATEURS PRINCIPAUX | 0 | 0 | 0 | 0 | 0 |
| 00-00-16-A7-0B | JUSTICE - PLANIFICATEUR | 0 | 0 | 0 | 0 | 0 |
| 00-00-16-B0-0A | JUSTICE - ADJOINTS DE SERVICE | 1 | 1 | 1 | 1 | 4 |
| 00-00-16-B1-0B | JUSTICE-ATTACHES D'ADMINISTRATION | 0 | 0 | 0 | 0 | 0 |
| 00-00-16-B1-5E | JUSTICE - GREFFIERS DES SCES JUDICIAIRES | 1 278 | 1 501 | 1 533 | 1 723 | 6 035 |
| 00-00-16-B1-7B | JUSTICE - ENCADREURS PENITENTIAIRE | 1 | 0 | 0 | 0 | 1 |
| 00-00-16-B1-7C | JUSTICE - EDUCATEURS SPECIALISES PENITENTIAIRE | 0 | 1 | 1 | 1 | 3 |
| 00-00-16-B1-7D | JUSTICE - GREFFIERS COMPTABLE D'ADMINISTRATION PENITENTIAIRE | 290 | 280 | 270 | 266 | 1 106 |
| 00-00-16-B1-7E | JUSTICE - ENCADREURS D'ADMINISTRATION PENITENTIAIRE | 142 | 204 | 254 | 254 | 854 |
| 00-00-16-B1-8A | JUSTICE - ENCADREUR | 1 | 7 | 7 | 7 | 22 |
| 00-00-16-C0-0A | JUSTICE - ASSISTANTS DE SERVICE | 2 | 2 | 2 | 2 | 8 |
| 00-00-16-C0-6A | JUSTICE - ASSISTANTS D'ADMINISTRATION | 0 | 0 | 0 | 0 | 0 |
| 00-00-16-C1-5A | JUSTICE - ASSISTANTS DES S/CES JUDIC. | 3 | 3 | 3 | 2 | 11 |
| 00-00-16-C1-5E | JUSTICE - ASSISTANTS DES SCES JUDICIAIRES | 37 | 35 | 32 | 31 | 135 |
| 00-00-16-C1-7C | JUSTICE - GREFFIERS - COMPTABLE PENITENTIAIRE | 0 | 1 | 1 | 1 | 3 |
| 00-00-16-C1-7E | JUSTICE - AGENTS PENITENTIAIRE | 2 319 | 2 966 | 3 658 | 3 650 | 12 593 |
| 00-00-16-C1-8A | JUSTICE - OPERATEUR | 4 | 7 | 7 | 7 | 25 |
| 00-00-16-D0-0A | JUSTICE - EMPLOYES DE SERVICE | 14 | 14 | 14 | 12 | 54 |
| 00-00-16-D1-0A | JUSTICE - BRIGADIERS, SOUS BRIGADIER ET AGENTS DE POLICE | 1 | 0 | 0 | 0 | 1 |
| 00-00-16-D1-7D | JUSTICE - AGENTS PENITENTIAIRE | 2 | 3 | 3 | 3 | 11 |
| 00-00-16-D1-8A | JUSTICE - SOUS OPERATEUR | 0 | 2 | 2 | 2 | 6 |
| 00-00-16-E0-1G | JUSTICE - MINISTRE | 1 | 1 | 1 | 1 | 4 |
| 00-00-16-E0-1P | JUSTICE - SG | 0 | 0 | 0 | 0 | 0 |
| 00-00-16-E0-2D | JUSTICE-1ER PRESIDENT-PROCUREUR GENERAL COUR SUPREME | 0 | 0 | 0 | 0 | 0 |
| 00-00-16-E0-2G | JUSTICE - SECRETAIRE GENERAL | 1 | 1 | 1 | 1 | 4 |
| 00-00-16-E0-2H | JUSTICE-1ER PRESIDENT-PROCUREUR GENERAL COUR D'APPEL | 0 | 0 | 0 | 0 | 0 |
| 00-00-16-E0-2K | JUSTICE - DIRECTEUR GENERAL | 4 | 4 | 4 | 4 | 16 |
| 00-00-16-E0-2M | JUSTICE - DIRECTEUR DU CABINET DU MINISTERE | 1 | 1 | 1 | 1 | 4 |
| 00-00-16-E0-2P | JUSTICE - DIRECTEUR | 40 | 40 | 40 | 40 | 160 |
| 00-00-16-E0-2U | JUSTICE - MEMBRE DU CABINET | 12 | 12 | 12 | 12 | 48 |
| 00-00-16-E0-2X | JUSTICE-CONSEILLERS FORMATION COUR SUPREME | 0 | 0 | 0 | 0 | 0 |
| 00-00-16-E0-3G | JUSTICE-SG CUR/GREFFIER CHEF COUR SUPREME | 0 | 0 | 0 | 0 | 0 |
| 00-00-16-E0-3X | JUSTICE-DELEGUE CA FIRASANA | 0 | 0 | 0 | 0 | 0 |
| 00-00-16-E0-3Z | JUSTICE-CHEFS DE SERVICE | 0 | 0 | 0 | 0 | 0 |
| 00-00-16-E0-4X | JUSTICE- | 0 | 0 | 0 | 0 | 0 |
| 00-00-16-E0-5X | JUSTICE-DELEGUE | 0 | 0 | 0 | 0 | 0 |
| 00-00-16-E3-3Y | JUSTICE - SECRETAIRE PARTICULIER(E) MIN | 0 | 0 | 0 | 0 | 0 |
| 00-00-16-E3-3Z | JUSTICE - CHEF PROTOCOLE MIN | 0 | 0 | 0 | 0 | 0 |
| 00-00-16-J0-4A | JUSTICE - CONTRACTUELS ASSIMILES CADRE A | 3 | 1 | 1 | 1 | 6 |
| 00-00-16-J0-5A | JUSTICE - CONTRACTUELS ASSIMILES CADRE A | 151 | 151 | 151 | 151 | 604 |
| 00-00-16-J0-6A | JUSTICE - CONTRACTUELS ASSIMILES CADRE A | 77 | 123 | 160 | 209 | 569 |

Prévision effectifs par Institution ou Ministère - Unité

| Ministère/Institution-Mission-Programme | LFR 2021 | LFI 2022 | Prév 2023 | Prév 2024 | Total Prév. |
|---|----------|----------|-----------|-----------|-------------|
| 00-00-16-J0-8A JUSTICE - CONTRACTUELS ASSIMILES CADRE A | 5 | 2 | 2 | 2 | 11 |
| 00-00-16-J9-4A JUSTICE - MEDECIN CONTRACTUEL | 0 | 0 | 0 | 0 | 0 |
| 00-00-16-K0-0A JUSTICE - CONTRACTUELS ASSIMILES CADRE B | 15 | 1 | 1 | 1 | 18 |
| 00-00-16-L0-0A JUSTICE - CONTRACTUELS ASSIMILES CADRE C | 6 | 0 | 0 | 0 | 6 |
| 00-00-16-M0-0A JUSTICE - CONTRACTUELS ASSIMILES CADRE D | 1 | 0 | 0 | 0 | 1 |
| 00-00-16-M0-0B JUSTICE - CONTRACTUELS ASSIMILES CADRE D | 3 | 0 | 0 | 0 | 3 |
| 00-00-16-N0-0C JUSTICE-CONS. TECH. NON PERMANENT MIN ET SECRETAIRE D'ETAT | 0 | 0 | 0 | 0 | 0 |
| 00-00-16-N0-1C JUSTICE-CHAR. MISS. NON PERMANENT MIN ET SECRETAIRE D'ETAT | 0 | 0 | 0 | 0 | 0 |
| 00-00-16-N0-2U JUSTICE-INSPECTEUR MINISTERE NON PERMANENT | 0 | 0 | 0 | 0 | 0 |
| 00-00-16-N0-3L JUSTICE-ATTACHE DE PRESSE MINISTERE NON PERMANENT | 0 | 0 | 0 | 0 | 0 |
| 00-00-16-U0-2C JUSTICE - CONTRACTUELS ASSIMILES CADRE C DUREE INDETERMINEE | 2 | 3 | 3 | 3 | 11 |
| 00-00-16-U0-3B JUSTICE - CONTRACTUELS ASSIMILES CADRE B DUREE INDETERMINEE | 8 | 9 | 9 | 9 | 35 |
| 00-00-16-U0-4A JUSTICE - CONTRACTUELS ASSIMILES CADRE A DUREE INDET. CAT 04 | 0 | 2 | 2 | 2 | 6 |
| 00-00-16-U0-5A JUSTICE - CONTRACTUELS ASSIMILES CADRE A DUREE IND | 1 | 1 | 1 | 1 | 4 |
| 00-00-16-U0-6A JUSTICE - CONTRACTUELS ASSIMILES CADRE A DUREE INDET. CAT 06 | 2 | 0 | 0 | 0 | 2 |
| 00-00-16-U9-4A JUSTICE - MEDECIN CONTRACTUEL INDETERMINE | 1 | 0 | 0 | 0 | 1 |
| 00-00-16-XX-00 ARRIERES - PERSONNEL JUSTICE CENTRAL | 0 | 0 | 0 | 0 | 0 |

Prévision effectifs par Institution ou Ministère - Unité

| Ministère/Institution-Mission-Programme | | LFR 2021 | LFI 2022 | Prév 2023 | Prév 2024 | Total Prév. |
|---|--|--------------|--------------|--------------|--------------|---------------|
| 14 | MINISTÈRE DE L'INTÉRIEUR ET DE LA DÉCENTRALISATION | 3 561 | 3 674 | 3 679 | 3 752 | 14 666 |
| <u>142</u> | <u>ADMINISTRATION DU TERRITOIRE ET DECENTRALISATION</u> | <u>3 561</u> | <u>3 674</u> | <u>3 679</u> | <u>3 752</u> | <u>14 666</u> |
| <u>063</u> | <u>Administration et Coordination</u> | <u>3 561</u> | <u>3 674</u> | <u>3 679</u> | <u>3 752</u> | <u>14 666</u> |
| 00-00-00-00-00 | PREVISION | 0 | 0 | 0 | 0 | 0 |
| 00-00-14-32-15 | INTERIEUR ET DECENTRALISATION - CONTRACTUELS ELD3 D'INDICE CT 215 | 0 | 1 | 1 | 1 | 3 |
| 00-00-14-32-50 | INTERIEUR ET DECENTRALISATION - CONTRACTUELS ELD3 D'INDICE CT 250 | 2 | 2 | 2 | 1 | 7 |
| 00-00-14-33-00 | INTERIEUR ET DECENTRALISATION - CONTRACTUELS ELD3 D'INDICE CT 300 | 1 | 2 | 2 | 2 | 7 |
| 00-00-14-34-00 | INTERIEUR ET DECENTRALISATION - CONTRACTUELS ELD3 D'INDICE CT 400 | 0 | 1 | 1 | 1 | 3 |
| 00-00-14-41-00 | INTERIEUR ET DECENTRALISATION - CONTRACTUELS ELD4 D'INDICE CT 100 | 36 | 38 | 38 | 34 | 146 |
| 00-00-14-41-10 | INTERIEUR ET DECENTRALISATION - CONTRACTUELS ELD4 D'INDICE CT 110 | 1 | 1 | 1 | 1 | 4 |
| 00-00-14-41-15 | INTERIEUR ET DECENTRALISATION - CONTRACTUELS ELD4 D'INDICE CT 115 | 0 | 0 | 0 | 0 | 0 |
| 00-00-14-41-25 | INTERIEUR ET DECENTRALISATION - CONTRACTUELS ELD4 D'INDICE CT 125 | 319 | 324 | 321 | 320 | 1 284 |
| 00-00-14-41-50 | INTERIEUR ET DECENTRALISATION - CONTRACTUELS ELD4 D'INDICE CT 150 | 8 | 8 | 8 | 8 | 32 |
| 00-00-14-41-60 | INTERIEUR ET DECENTRALISATION - CONTRACTUELS ELD4 D'INDICE CT 160 | 10 | 8 | 8 | 8 | 34 |
| 00-00-14-41-65 | INTERIEUR ET DECENTRALISATION - CONTRACTUELS ELD4 D'INDICE CT 165 | 14 | 13 | 13 | 13 | 53 |
| 00-00-14-41-95 | INTERIEUR ET DECENTRALISATION - CONTRACTUELS ELD4 D'INDICE CT 195 | 0 | 0 | 0 | 0 | 0 |
| 00-00-14-42-00 | INTERIEUR ET DECENTRALISATION - CONTRACTUELS ELD4 D'INDICE CT 200 | 0 | 1 | 1 | 1 | 3 |
| 00-00-14-A0-0B | INTERIEUR ET DECENTRALISATION - TECNHIENS SUP. DE SERVICE | 4 | 2 | 1 | 1 | 8 |
| 00-00-14-A0-4C | INTERIEUR ET DECENTRALISATION - ADJOINT D'ADMINISTRATION CNFA | 37 | 40 | 35 | 35 | 147 |
| 00-00-14-A0-6A | INTERIEUR ET DECENTRALISATION - ADMINISTRATEURS CIVILS | 318 | 337 | 330 | 334 | 1 319 |
| 00-00-14-A0-6B | INTERIEUR ET DECENTRALISATION - ATTACHES D'ADMINISTRATION | 3 | 2 | 2 | 2 | 9 |
| 00-00-14-A0-6C | INTERIEUR ET DECENTRALISATION - ATTACHES D'ADMINISTRATION | 180 | 195 | 182 | 168 | 725 |
| 00-00-14-A0-6E | INTERIEUR ET DECENTRALISATION - ADJOINTS D'ADMINISTRATION | 445 | 450 | 444 | 454 | 1 793 |
| 00-00-14-A0-8A | MININTER - INSPECTEURS D'ETAT | 1 | 0 | 0 | 0 | 1 |
| 00-00-14-A1-8A | INTERIEUR ET DECENTRALISATION - CONCEPTEUR | 84 | 68 | 67 | 67 | 286 |
| 00-00-14-A1-8B | INTERIEUR ET DECENTRALISATION - REALISATEUR | 24 | 33 | 33 | 31 | 121 |
| 00-00-14-A1-8C | INTERIEUR ET DECENTRALISATION - TECHNICIEN SUPERIEUR | 24 | 25 | 25 | 24 | 98 |
| 00-00-14-A1-8D | INTERIEUR ET DECENTRALISATION - REALISATEUR ADJOINT | 39 | 40 | 37 | 37 | 153 |
| 00-00-14-A4-1C | MININTER - INSPECTEURS DOMAINES ET PPTES FONC | 0 | 1 | 1 | 1 | 3 |
| 00-00-14-A7-0A | INTERIEUR ET DECENTRALISATION - PLANIFICATEURS PRINCIPAUX | 11 | 10 | 9 | 8 | 38 |
| 00-00-14-A7-0B | INTERIEUR ET DECENTRALISATION - PLANIFICATEUR | 1 | 1 | 1 | 1 | 4 |
| 00-00-14-A7-0C | INTERIEUR ET DECENTRALISATION - ATTACHES DE PLANIFICATION | 23 | 24 | 23 | 23 | 93 |
| 00-00-14-A8-8E | MININTER - PROFESSEURS LICENCIES TECHN. | 0 | 1 | 1 | 1 | 3 |
| 00-00-14-A8-8L | INTERIEUR ET DECENTRALISATION - ASSISTANTS D'ENSEIGNEMENT SUPERIEUR, RECH. | 0 | 0 | 0 | 0 | 0 |
| 00-00-14-A9-4A | INTERIEUR ET DECENTRALISATION - MEDECINS DIPLOMES D'ETAT (CAT. VIII) | 2 | 2 | 2 | 2 | 8 |
| 00-00-14-A9-4I | INTERIEUR ET DECENTRALISATION - MEDECINS DIPLOMES D'ETAT (CAT. IX) | 1 | 0 | 0 | 0 | 1 |
| 00-00-14-B0-0A | INTERIEUR ET DECENTRALISATION - ADJOINTS DE SERVICE | 10 | 7 | 6 | 5 | 28 |
| 00-00-14-B0-6A | INTERIEUR ET DECENTRALISATION - ADJOINTS D'ADMINISTRATION | 79 | 62 | 59 | 57 | 257 |
| 00-00-14-B0-6B | INTERIEUR ET DECENTRALISATION - ASSISTANTS D'ADMINISTRATION | 431 | 437 | 420 | 457 | 1 745 |
| 00-00-14-B1-8A | INTERIEUR ET DECENTRALISATION - ENCADREUR | 209 | 233 | 220 | 212 | 874 |
| 00-00-14-C0-0A | INTERIEUR ET DECENTRALISATION - ASSISTANTS DE SERVICE | 37 | 33 | 30 | 27 | 127 |
| 00-00-14-C0-6A | INTERIEUR ET DECENTRALISATION - ASSISTANTS D'ADMINISTRATION | 116 | 96 | 85 | 75 | 372 |
| 00-00-14-C1-7E | INTERIEUR ET DECENTRALISATION - AGENTS PENITENTIAIRE | 0 | 1 | 1 | 1 | 3 |
| 00-00-14-C1-8A | INTERIEUR ET DECENTRALISATION - OPERATEUR | 107 | 119 | 112 | 107 | 445 |
| 00-00-14-C6-9A | INTERIEUR ET DECENTRALISATION - AGENTS TECH TRAVAUX PUBLICS | 1 | 1 | 1 | 1 | 4 |
| 00-00-14-C8-8A | INTERIEUR ET DECENTRALISATION - INSTITUTEURS ET INSTITUTRICES | 2 | 0 | 0 | 0 | 2 |
| 00-00-14-D0-0A | INTERIEUR ET DECENTRALISATION - EMPLOYES DE SERVICE | 260 | 217 | 201 | 187 | 865 |
| 00-00-14-D0-6A | INTERIEUR ET DECENTRALISATION - EMPLOYES D'ADMINISTRATION | 1 | 1 | 1 | 1 | 4 |
| 00-00-14-D1-8A | INTERIEUR ET DECENTRALISATION - SOUS OPERATEUR | 29 | 30 | 29 | 27 | 115 |
| 00-00-14-E0-1G | INTERIEUR ET DECENTRALISATION - MINISTRE | 1 | 1 | 1 | 1 | 4 |
| 00-00-14-E0-2G | INTERIEUR ET DECENTRALISATION - SECRETAIRE GENERAL | 1 | 1 | 1 | 1 | 4 |
| 00-00-14-E0-2K | INTERIEUR ET DECENTRALISATION - DIRECTEUR GENERAL | 9 | 9 | 9 | 9 | 36 |
| 00-00-14-E0-2L | MID-DIR PR/IGE PR/ | 0 | 0 | 0 | 0 | 0 |
| 00-00-14-E0-2M | INTERIEUR ET DECENTRALISATION - DIRECTEUR DU CABINET DU MINISTERE | 1 | 1 | 1 | 1 | 4 |
| 00-00-14-E0-2O | MID-PORTE PAROLE-CHARGE COMM [®] -CHEF DEPT PR | 0 | 0 | 0 | 0 | 0 |

Prévision effectifs par Institution ou Ministère - Unité

| Ministère/Institution-Mission-Programme | LFR 2021 | LFI 2022 | Prév 2023 | Prév 2024 | Total Prév. |
|---|----------|----------|-----------|-----------|-------------|
| 00-00-14-E0-2P INTERIEUR ET DECENTRALISATION - DIRECTEUR | 30 | 30 | 30 | 30 | 120 |
| 00-00-14-E0-2U INTERIEUR ET DECENTRALISATION - MEMBRE DU CABINET | 13 | 13 | 13 | 13 | 52 |
| 00-00-14-E0-2Y MID-DIRECTEUR DU CABINET | 0 | 0 | 0 | 0 | 0 |
| 00-00-14-E0-3K MID-ATTACHE DE CABINET | 0 | 0 | 0 | 0 | 0 |
| 00-00-14-E0-3N MID-CHEF SECRETARIAT PARTICULIER | 0 | 0 | 0 | 0 | 0 |
| 00-00-14-E0-3S MID-SG CA FARITANY | 0 | 0 | 0 | 0 | 0 |
| 00-00-14-E0-3T MID-ADJOINT SG CA FARITANY | 0 | 0 | 0 | 0 | 0 |
| 00-00-14-E0-3U MID-DELEGUE CA FIVONDRONANA/CHEF DISTRICT | 0 | 0 | 0 | 0 | 0 |
| 00-00-14-E0-3V MININTER - 1ER ADJOINT DELEGUE CA FIVONDRONANA | 0 | 0 | 0 | 0 | 0 |
| 00-00-14-E0-3W MID-2E ADJOINT DELEGUE CA FIVONDRONANA | 0 | 0 | 0 | 0 | 0 |
| 00-00-14-E0-3X MININTER - DELEGUE CA FIRAISANA | 0 | 0 | 0 | 0 | 0 |
| 00-00-14-E0-3Y MID-INSPECTEUR ZP-AP/Cdt RM/Cdt CZP | 0 | 0 | 0 | 0 | 0 |
| 00-00-14-E0-3Z INTERIEUR - CHEF DE SERVICE | 0 | 0 | 0 | 0 | 0 |
| 00-00-14-J0-4A INTERIEUR ET DECENTRALISATION - CONTRACTUELS ASSIMILES CADRE A | 11 | 5 | 5 | 4 | 25 |
| 00-00-14-J0-5A INTERIEUR ET DECENTRALISATION - CONTRACTUELS ASSIMILES CADRE A | 71 | 46 | 46 | 46 | 209 |
| 00-00-14-J0-6A INTERIEUR ET DECENTRALISATION - CONTRACTUELS ASSIMILES CADRE A | 20 | 205 | 329 | 427 | 981 |
| 00-00-14-J0-7A INTERIEUR ET DECENTRALISATION - CONTRACTUELS ASSIMILES CADRE A | 0 | 0 | 0 | 0 | 0 |
| 00-00-14-J0-8A INTERIEUR ET DECENTRALISATION - CONTRACTUELS ASSIMILES CADRE A | 14 | 4 | 4 | 4 | 26 |
| 00-00-14-K0-0A INTERIEUR ET DECENTRALISATION - CONTRACTUELS ASSIMILES CADRE B | 61 | 17 | 17 | 17 | 112 |
| 00-00-14-L0-0A INTERIEUR ET DECENTRALISATION - CONTRACTUELS ASSIMILES CADRE C | 53 | 24 | 23 | 23 | 123 |
| 00-00-14-M0-0A INTERIEUR ET DECENTRALISATION - CONTRACTUELS ASSIMILES CADRE D | 1 | 1 | 1 | 1 | 4 |
| 00-00-14-M0-0B INTERIEUR ET DECENTRALISATION - CONTRACTUELS ASSIMILES CADRE D | 47 | 22 | 21 | 20 | 110 |
| 00-00-14-N0-0A MININTER - CONS.TECH. NON PERMANENT PRESIDENCE | 0 | 0 | 0 | 0 | 0 |
| 00-00-14-N0-0C MID-CONS. TECH. NON PERMANENT MIN ET SECRETAIRE D'ETAT | 0 | 0 | 0 | 0 | 0 |
| 00-00-14-N0-1C MID-CHAR. MISS. NON PERMANENT MIN ET SECRETAIRE D'ETAT | 0 | 0 | 0 | 0 | 0 |
| 00-00-14-N0-2U MID-INSPECTEUR MINISTERE NON PERMANENT | 0 | 0 | 0 | 0 | 0 |
| 00-00-14-N0-3L MID-ATTACHE DE PRESSE MINISTERE NON PERMANENT | 0 | 0 | 0 | 0 | 0 |
| 00-00-14-U0-1C INTERIEUR ET DECENTRALISATION - CONTRACTUELS ASSIMILES CADRE D DUREE INDETERMINEE | 34 | 71 | 70 | 69 | 244 |
| 00-00-14-U0-1D INTERIEUR ET DECENTRALISATION - CONTRACTUELS ASSIMILES CADRE D DUREE INDETERMINEE | 1 | 1 | 1 | 1 | 4 |
| 00-00-14-U0-2C INTERIEUR ET DECENTRALISATION - CONTRACTUELS ASSIMILES CADRE C DUREE INDETERMINEE | 85 | 86 | 86 | 83 | 340 |
| 00-00-14-U0-3B INTERIEUR ET DECENTRALISATION - CONTRACTUELS ASSIMILES CADRE B DUREE INDETERMINEE | 97 | 100 | 97 | 96 | 390 |
| 00-00-14-U0-4A INTERIEUR ET DECENTRALISATION - CONTRACTUELS ASSIMILES CADRE A DUREE INDET. CAT 04 | 27 | 30 | 30 | 30 | 117 |
| 00-00-14-U0-5A INTERIEUR ET DECENTRALISATION - CONTRACTUELS ASSIMILES CADRE A DUREE INDET. CAT 05 | 37 | 54 | 54 | 54 | 199 |
| 00-00-14-U0-6A INTERIEUR ET DECENTRALISATION - CONTRACTUELS ASSIMILES CADRE A DUREE INDET. CAT 06 | 41 | 50 | 50 | 50 | 191 |
| 00-00-14-U0-7A INTERIEUR ET DECENTRALISATION - CONTRACTUELS ASSIMILES CADRE A DUREE INDET. CAT 07 | 3 | 3 | 3 | 3 | 12 |
| 00-00-14-U0-8A INTERIEUR ET DECENTRALISATION - CONTRACTUELS ASSIMILES CADRE A DUREE INDET. CAT 08 | 33 | 33 | 33 | 33 | 132 |
| 00-00-14-XX-00 ARRIERES - PERSONNEL INTERIEUR ET DE LA DECENTRALISATION CENTRAL | 0 | 0 | 0 | 0 | 0 |

Prévision effectifs par Institution ou Ministère - Unité

| Ministère/Institution-Mission-Programme | | LFR 2021 | LFI 2022 | Prév 2023 | Prév 2024 | Total Prév. |
|---|--|---------------|---------------|---------------|---------------|---------------|
| 21 | MINISTERE DE L'ECONOMIE ET DES FINANCES | 13 432 | 13 421 | 13 437 | 13 434 | 53 724 |
| 220 | FINANCES ET BUDGET | 12 478 | 12 593 | 12 621 | 12 631 | 50 323 |
| 013 | Administration et Coordination | 780 | 765 | 747 | 730 | 3 022 |
| 00-00-00-00-00 | PREVISION | 0 | 0 | 0 | 0 | 0 |
| 00-00-21-11-00 | MFB - CONTRACTUELS ELD1 D'INDICE CT 1000 | 1 | 8 | 8 | 8 | 25 |
| 00-00-21-24-25 | MFB - CONTRACTUELS ELD2 D'INDICE CT 425 | 0 | 4 | 4 | 4 | 12 |
| 00-00-21-24-50 | MEF - CONTRACTUELS ELD2 D'INDICE CT 450 | 0 | 1 | 1 | 1 | 3 |
| 00-00-21-25-00 | MEF - CONTRACTUELS ELD2 D'INDICE CT 500 | 0 | 1 | 1 | 1 | 3 |
| 00-00-21-25-50 | MEF - CONTRACTUELS ELD2 D'INDICE CT 550 | 0 | 6 | 6 | 6 | 18 |
| 00-00-21-27-00 | MFB - CONTRACTUELS ELD2 D'INDICE CT 700 | 1 | 2 | 2 | 2 | 7 |
| 00-00-21-28-00 | MEF - CONTRACTUELS ELD2 D'INDICE CT 800 | 0 | 1 | 1 | 1 | 3 |
| 00-00-21-32-15 | MFB - CONTRACTUELS ELD3 D'INDICE CT 215 | 1 | 1 | 1 | 1 | 4 |
| 00-00-21-32-1A | FINANCES - PARIS - CAT 03 | 0 | 0 | 0 | 0 | 0 |
| 00-00-21-32-1E | FINANCES - LONDRES - CAT 03 | 0 | 0 | 0 | 0 | 0 |
| 00-00-21-32-1F | FINANCES - WASHINGTON - CAT 03 | 0 | 0 | 0 | 0 | 0 |
| 00-00-21-32-1N | FINANCES - PEKIN - CAT 03 | 0 | 0 | 0 | 0 | 0 |
| 00-00-21-32-1Y | FINANCES - RYAD - CAT 03 | 0 | 0 | 0 | 0 | 0 |
| 00-00-21-32-25 | MEF - CONTRACTUELS ELD3 D'INDICE CT 225 | 0 | 23 | 23 | 23 | 69 |
| 00-00-21-32-50 | MFB - CONTRACTUELS ELD3 D'INDICE CT 250 | 0 | 2 | 2 | 2 | 6 |
| 00-00-21-33-00 | MFB - CONTRACTUELS ELD3 D'INDICE CT 300 | 0 | 3 | 3 | 3 | 9 |
| 00-00-21-33-20 | MEF - CONTRACTUELS ELD3 D'INDICE CT 320 | 0 | 1 | 1 | 1 | 3 |
| 00-00-21-33-25 | MEF - CONTRACTUELS ELD3 D'INDICE CT 325 | 0 | 2 | 2 | 2 | 6 |
| 00-00-21-33-50 | MEF - CONTRACTUELS ELD3 D'INDICE CT 350 | 0 | 3 | 3 | 3 | 9 |
| 00-00-21-34-00 | MFB - CONTRACTUELS ELD3 D'INDICE CT 400 | 0 | 2 | 2 | 2 | 6 |
| 00-00-21-41-00 | MFB - CONTRACTUELS ELD4 D'INDICE CT 100 | 0 | 5 | 5 | 5 | 15 |
| 00-00-21-41-25 | MFB - CONTRACTUELS ELD4 D'INDICE CT 125 | 150 | 33 | 33 | 33 | 249 |
| 00-00-21-41-35 | MFB - CONTRACTUELS ELD4 D'INDICE CT 135 | 0 | 1 | 1 | 1 | 3 |
| 00-00-21-41-50 | MFB - CONTRACTUELS ELD4 D'INDICE CT 150 | 1 | 4 | 4 | 4 | 13 |
| 00-00-21-41-60 | MFB - CONTRACTUELS ELD4 D'INDICE CT 160 | 0 | 1 | 1 | 1 | 3 |
| 00-00-21-41-65 | MFB - CONTRACTUELS ELD4 D'INDICE CT 165 | 1 | 8 | 8 | 8 | 25 |
| 00-00-21-41-75 | MFB - CONTRACTUELS ELD4 D'INDICE CT 175 | 1 | 19 | 19 | 19 | 58 |
| 00-00-21-42-00 | MEF - CONTRACTUELS ELD4 D'INDICE CT 200 | 0 | 32 | 32 | 32 | 96 |
| 00-00-21-42-1G | MFB - CANADA - CAT 04 | 0 | 0 | 0 | 0 | 0 |
| 00-00-21-52-1A | MFB-PARIS-CAT 05 | 1 | 1 | 1 | 1 | 4 |
| 00-00-21-52-1B | FINANCES - MOSCOU - CAT 05 | 0 | 0 | 0 | 0 | 0 |
| 00-00-21-52-1C | FINANCES - ITALIE - CAT 05 | 0 | 0 | 0 | 0 | 0 |
| 00-00-21-52-1F | FINANCES - WASHINGTON - CAT 05 | 0 | 0 | 0 | 0 | 0 |
| 00-00-21-52-1H | FINANCES - ADDIS-ABEBA - CAT 05 | 0 | 0 | 0 | 0 | 0 |
| 00-00-21-52-1I | FINANCES - ALGER - CAT 05 | 0 | 0 | 0 | 0 | 0 |
| 00-00-21-52-1J | FINANCES - DAKAR - CAT 05 | 0 | 0 | 0 | 0 | 0 |
| 00-00-21-52-1K | MFB-CAT V -MAURICE | 0 | 0 | 0 | 0 | 0 |
| 00-00-21-52-1L | FINANCES - PRETORIA - CAT 05 | 0 | 0 | 0 | 0 | 0 |
| 00-00-21-52-1M | FINANCES - TRIPOLI - CAT 05 | 0 | 0 | 0 | 0 | 0 |
| 00-00-21-52-1N | FINANCES - PEKIN - CAT 05 | 0 | 0 | 0 | 0 | 0 |
| 00-00-21-52-1O | MFB - TOKYO - CAT 05 | 0 | 0 | 0 | 0 | 0 |
| 00-00-21-52-1P | MFB-CAT V -UNESCO | 0 | 0 | 0 | 0 | 0 |
| 00-00-21-52-1R | MFB - GENEVE - CAT 05 | 0 | 0 | 0 | 0 | 0 |
| 00-00-21-52-1S | FINANCES - O.N.U - CAT 05 | 0 | 0 | 0 | 0 | 0 |
| 00-00-21-52-1T | FINANCES - MARSEILLE - CAT 05 | 0 | 0 | 0 | 0 | 0 |
| 00-00-21-52-1U | FINANCES - CAPETOWN - CAT 05 | 0 | 0 | 0 | 0 | 0 |
| 00-00-21-52-1V | MFB-CAT V -LA REUNION | 0 | 0 | 0 | 0 | 0 |
| 00-00-21-52-1X | FINANCES - INDE - CAT 05 | 0 | 0 | 0 | 0 | 0 |
| 00-00-21-52-1Y | FINANCES - RYAD - CAT 05 | 0 | 0 | 0 | 0 | 0 |
| 00-00-21-62-1G | FINANCES - CANADA - CAT 06 | 0 | 0 | 0 | 0 | 0 |
| 00-00-21-62-1Q | BUDGET - BRUXELLES - CAT 06 | 0 | 0 | 0 | 0 | 0 |
| 00-00-21-62-1R | BUDGET - GENEVE - CAT 06 | 0 | 0 | 0 | 0 | 0 |
| 00-00-21-82-1A | BUDGET - PARIS - CAT 08 | 2 | 2 | 2 | 2 | 8 |
| 00-00-21-82-1B | FINANCES - MOSCOU - CAT 08 | 1 | 1 | 1 | 1 | 4 |
| 00-00-21-82-1C | MFB - ROME - CAT 08 | 1 | 1 | 1 | 1 | 4 |
| 00-00-21-82-1D | MFB - BERLIN - CAT 08 | 1 | 1 | 1 | 1 | 4 |
| 00-00-21-82-1E | MFB - LONDRES - CAT 08 | 1 | 1 | 1 | 1 | 4 |
| 00-00-21-82-1F | MFB - WASHINGTON - CAT 08 | 1 | 1 | 1 | 1 | 4 |
| 00-00-21-82-1G | BUDGET - CANADA - CAT 08 | 1 | 1 | 1 | 1 | 4 |

Prévision effectifs par Institution ou Ministère - Unité

| Ministère/Institution-Mission-Programme | LFR 2021 | LFI 2022 | Prév 2023 | Prév 2024 | Total Prév. | |
|---|--|----------|-----------|-----------|-------------|-----|
| 00-00-21-82-1H | MFB - ADDIS-ABEBA - CAT 08 | 1 | 1 | 1 | 1 | 4 |
| 00-00-21-82-1I | FINANCES - ALGER - CAT 08 | 1 | 1 | 1 | 1 | 4 |
| 00-00-21-82-1J | FINANCES - DAKAR - CAT 08 | 1 | 1 | 1 | 1 | 4 |
| 00-00-21-82-1K | BUDGET - MAURICE - CAT 08 | 2 | 2 | 2 | 2 | 8 |
| 00-00-21-82-1L | MFB - PRETORIA - CAT 08 | 1 | 1 | 1 | 1 | 4 |
| 00-00-21-82-1N | FINANCES - PEKIN - CAT 08 | 1 | 1 | 1 | 1 | 4 |
| 00-00-21-82-1O | MFB - TOKYO - CAT 08 | 1 | 1 | 1 | 1 | 4 |
| 00-00-21-82-1P | FINANCES - UNESCO - CAT 8 | 1 | 1 | 1 | 1 | 4 |
| 00-00-21-82-1Q | MFB - BRUXELLES - CAT 08 | 2 | 2 | 2 | 2 | 8 |
| 00-00-21-82-1R | BUDGET - GENEVE - CAT 08 | 2 | 2 | 2 | 2 | 8 |
| 00-00-21-82-1S | MFB - O.N.U - CAT 08 | 1 | 1 | 1 | 1 | 4 |
| 00-00-21-82-1T | MFB - MARSEILLE - CAT 08 | 1 | 1 | 1 | 1 | 4 |
| 00-00-21-82-1U | MFB - CAPE TOWN - CAT 08 | 1 | 1 | 1 | 1 | 4 |
| 00-00-21-82-1V | BUDGET - LA REUNION - CAT 08 | 1 | 1 | 1 | 1 | 4 |
| 00-00-21-82-1X | FINANCES - INDE - CAT 08 | 1 | 1 | 1 | 1 | 4 |
| 00-00-21-82-1Y | FINANCES - RYAD - CAT 08 | 1 | 1 | 1 | 1 | 4 |
| 00-00-21-92-1R | BUDGET - GENEVE - CAT 09 | 0 | 0 | 0 | 0 | 0 |
| 00-00-21-A0-0A | MFB - ATTACHES DE SERVICE | 1 | 1 | 1 | 1 | 4 |
| 00-00-21-A0-0B | MFB - TECHNICIENS SUP. DE SERVICE | 4 | 4 | 4 | 4 | 16 |
| 00-00-21-A0-1B | MFB - CADRE A ECHELLE A1 | 1 | 2 | 2 | 2 | 7 |
| 00-00-21-A0-1C | MFB - CADRE A ECHELLE A1 | 3 | 4 | 4 | 4 | 15 |
| 00-00-21-A0-1D | MFB - CADRE A ECHELLE A2 | 9 | 10 | 9 | 9 | 37 |
| 00-00-21-A0-3B | MEF - | 0 | 1 | 1 | 1 | 3 |
| 00-00-21-A0-6A | MFB - ADMINISTRATEURS CIVILS | 4 | 4 | 4 | 4 | 16 |
| 00-00-21-A0-6B | MFB - ATTACHES D'ADMINISTRATION | 0 | 0 | 0 | 0 | 0 |
| 00-00-21-A0-6C | MFB - ATTACHES D'ADMINISTRATION | 16 | 16 | 14 | 11 | 57 |
| 00-00-21-A0-6E | MFB - ADJOINTS D'ADMINISTRATION | 3 | 3 | 2 | 2 | 10 |
| 00-00-21-A0-8A | MFB - INSPECTEURS D'ETAT | 3 | 2 | 2 | 2 | 9 |
| 00-00-21-A1-0A | MFB - INSPECTEURS, CONTROLEURS GEN ET COMMISSAIRE DE POL | 0 | 3 | 3 | 3 | 9 |
| 00-00-21-A1-0B | MFB | 0 | 0 | 0 | 0 | 0 |
| 00-00-21-A1-0C | MFB- | 0 | 0 | 0 | 0 | 0 |
| 00-00-21-A1-1A | MFB - AGENTS DIPLOMATIQUES ET CONSUL | 1 | 1 | 1 | 1 | 4 |
| 00-00-21-A1-5A | MFB - MAGISTRATS ET MAGISTRATS SUPPLEANTS | 1 | 2 | 2 | 2 | 7 |
| 00-00-21-A1-8A | MFB - CONCEPTEUR | 62 | 66 | 65 | 63 | 256 |
| 00-00-21-A1-8B | MFB - REALISATEUR | 22 | 22 | 22 | 21 | 87 |
| 00-00-21-A1-8C | MFB - TECHNICIEN SUPERIEUR | 14 | 17 | 17 | 17 | 65 |
| 00-00-21-A1-8D | MFB - REALISATEUR ADJOINT | 44 | 45 | 41 | 39 | 169 |
| 00-00-21-A1-9B | MFB - ADMINISTRATEURS DES SERVICES FINANCIERS | 22 | 20 | 19 | 18 | 79 |
| 00-00-21-A1-9C | MFB - ADMINISTRATEURS ADJOINTS DES SERVICES FINANCIERS | 3 | 4 | 3 | 3 | 13 |
| 00-00-21-A2-5B | MFB - INSPECTEURS DES CONTRIBUTIONS INDIRECTES CAT. VIII | 0 | 1 | 1 | 1 | 3 |
| 00-00-21-A3-1B | MFB - INSPECTEURS DU TRESOR | 5 | 5 | 5 | 5 | 20 |
| 00-00-21-A3-5B | MFB - INGENIEURS PPAUX DE STATISTIQU | 1 | 0 | 0 | 0 | 1 |
| 00-00-21-A7-0A | MFB - PLANIFICATEURS PRINCIPAUX | 6 | 5 | 5 | 5 | 21 |
| 00-00-21-A7-0B | MFB - PLANIFICATEUR | 0 | 0 | 0 | 0 | 0 |
| 00-00-21-A7-0C | MFB - ATTACHES DE PLANIFICATION | 5 | 5 | 4 | 4 | 18 |
| 00-00-21-A8-8F | MFB - CHARGES ENS. EDUCATION NATIONAL | 1 | 1 | 1 | 1 | 4 |
| 00-00-21-A8-8K | MFB - MAITRES ASSISTANTS D'ENSEIGNEMENT SUPERIEUR, RECH. | 2 | 2 | 2 | 2 | 8 |
| 00-00-21-A8-8L | MFB - ASSISTANTS D'ENSEIGNEMENT SUPERIEUR, RECH. | 3 | 1 | 0 | 0 | 4 |
| 00-00-21-A8-8U | MFB - C.A.P.E.N | 1 | 1 | 1 | 1 | 4 |
| 00-00-21-A9-4A | MFB - MEDECINS DIPLOMES D'ETAT (CAT. VIII) | 2 | 4 | 4 | 4 | 14 |
| 00-00-21-A9-4I | MFB - MEDECINS DIPLOMES D'ETAT (CAT. IX) | 10 | 8 | 8 | 8 | 34 |
| 00-00-21-B0-0A | MFB - ADJOINTS DE SERVICE | 2 | 1 | 0 | 0 | 3 |
| 00-00-21-B0-6A | MFB - ADJOINTS D'ADMINISTRATION | 0 | 0 | 0 | 0 | 0 |
| 00-00-21-B0-6B | MFB - ASSISTANTS D'ADMINISTRATION | 7 | 5 | 5 | 4 | 21 |
| 00-00-21-B1-0A | MFB - OFFICIERS DE POLICE | 3 | 0 | 0 | 0 | 3 |
| 00-00-21-B1-0B | ATTACHES D'ADMINISTRATION | 0 | 0 | 0 | 0 | 0 |
| 00-00-21-B1-3A | MFB - ASPIRANTS | 0 | 0 | 0 | 0 | 0 |
| 00-00-21-B1-8A | MFB - ENCADREUR | 25 | 28 | 28 | 27 | 108 |
| 00-00-21-B3-1A | MFB - CONTROLEURS DU TRESOR | 1 | 1 | 1 | 1 | 4 |
| 00-00-21-B7-0A | MFB - ADJOINT TECHNIQUES DE PLANIFICATION | 0 | 0 | 0 | 0 | 0 |
| 00-00-21-C0-0A | MFB - ASSISTANTS DE SERVICE | 0 | 0 | 0 | 0 | 0 |
| 00-00-21-C0-6A | MFB - ASSISTANTS D'ADMINISTRATION | 1 | 1 | 1 | 1 | 4 |

Prévision effectifs par Institution ou Ministère - Unité

| Ministère/Institution-Mission-Programme | LFR 2021 | LFI 2022 | Prév 2023 | Prév 2024 | Total Prév. | |
|---|--|--------------|--------------|--------------|--------------|---------------|
| 00-00-21-C1-0A | MFB - INSPECTEURS DE POLICE | 3 | 3 | 3 | 3 | 12 |
| 00-00-21-C1-4B | MFB-GENDARMES 1ERE CLASSE | 0 | 0 | 0 | 0 | 0 |
| 00-00-21-C1-8A | MFB - OPERATEUR | 15 | 18 | 17 | 15 | 65 |
| 00-00-21-C1-9A | MFB - PERCEPTEURS DES FIN. | 0 | 0 | 0 | 0 | 0 |
| 00-00-21-C3-1A | MFB - COMPTABLES DU TRESOR | 0 | 0 | 0 | 0 | 0 |
| 00-00-21-D0-0A | MFB - EMPLOYES DE SERVICE | 35 | 29 | 27 | 24 | 115 |
| 00-00-21-D0-6A | MFB - EMPLOYES D'ADMINISTRATION | 1 | 1 | 0 | 0 | 2 |
| 00-00-21-D1-0A | MFB - BRIGADIERS,SOUS BRIGADIER ET AGENTS DE POLICE | 4 | 3 | 3 | 3 | 13 |
| 00-00-21-D1-8A | MFB - SOUS OPERATEUR | 9 | 13 | 13 | 13 | 48 |
| 00-00-21-D2-9B | MFB - PREPOSES DES DOUANES | 1 | 1 | 1 | 1 | 4 |
| 00-00-21-E0-1G | MFB - MINISTRE | 1 | 1 | 1 | 1 | 4 |
| 00-00-21-E0-2G | MFB - SECRETAIRE GENERAL | 2 | 2 | 2 | 2 | 8 |
| 00-00-21-E0-2K | MFB - DIRECTEUR GENERAL | 4 | 4 | 4 | 4 | 16 |
| 00-00-21-E0-2M | MFB - DIRECTEUR DU CABINET DU MINISTERE | 1 | 1 | 1 | 1 | 4 |
| 00-00-21-E0-2P | MFB - DIRECTEUR | 37 | 37 | 37 | 37 | 148 |
| 00-00-21-E0-2U | MFB - MEMBRE DU CABINET | 13 | 13 | 13 | 13 | 52 |
| 00-00-21-E0-3Z | MFB -CHEF DE SERVICE | 0 | 0 | 0 | 0 | 0 |
| 00-00-21-E3-3Y | MFB - SECRETAIRE PARTICULIER(E) MIN | 0 | 0 | 0 | 0 | 0 |
| 00-00-21-J0-4A | MFB - CONTRACTUELS ASSIMILES CADRE A | 4 | 0 | 0 | 0 | 4 |
| 00-00-21-J0-5A | MFB - CONTRACTUELS ASSIMILES CADRE A | 15 | 1 | 1 | 1 | 18 |
| 00-00-21-J0-6A | MFB - CONTRACTUELS ASSIMILES CADRE A | 21 | 0 | 0 | 0 | 21 |
| 00-00-21-J0-7A | MFB - CONTRACTUELS ASSIMILES CADRE A | 2 | 0 | 0 | 0 | 2 |
| 00-00-21-J0-8A | MFB - CONTRACTUELS ASSIMILES CADRE A | 23 | 3 | 3 | 3 | 32 |
| 00-00-21-K0-0A | MFB - CONTRACTUELS ASSIMILES CADRE B | 12 | 1 | 1 | 1 | 15 |
| 00-00-21-L0-0A | MFB - CONTRACTUELS ASSIMILES CADRE C | 4 | 0 | 0 | 0 | 4 |
| 00-00-21-M0-0B | MFB - CONTRACTUELS ASSIMILES CADRE D | 1 | 0 | 0 | 0 | 1 |
| 00-00-21-N0-0C | MFB-CONS. TECH. NON PERMANENT MIN ET SECRETAIRE D'ETAT | 0 | 0 | 0 | 0 | 0 |
| 00-00-21-N0-1C | MFB-CHAR. MISS. NON PERMANENT MIN ET SECRETAIRE D'ETAT | 0 | 0 | 0 | 0 | 0 |
| 00-00-21-N0-3L | MFB-ATTACHE DE PRESSE MINISTERE NON PERMANENT | 0 | 0 | 0 | 0 | 0 |
| 00-00-21-U0-1C | MFB - CONTRACTUELS ASSIMILES CADRE D DUREE INDETERMINEE | 4 | 1 | 1 | 1 | 7 |
| 00-00-21-U0-1D | MFB - CONTRACTUELS ASSIMILES CADRE D DUREE INDETERMINEE | 2 | 0 | 0 | 0 | 2 |
| 00-00-21-U0-2C | MFB - CONTRACTUELS ASSIMILES CADRE C DUREE INDETERMINEE | 9 | 10 | 10 | 10 | 39 |
| 00-00-21-U0-3B | MFB - CONTRACTUELS ASSIMILES CADRE B DUREE INDETERMINEE | 14 | 18 | 18 | 18 | 68 |
| 00-00-21-U0-4A | MFB - CONTRACTUELS ASSIMILES CADRE A DUREE INDET. CAT 04 | 8 | 12 | 12 | 12 | 44 |
| 00-00-21-U0-5A | MFB - CONTRACTUELS ASSIMILES CADRE A DUREE INDET. CAT 05 | 14 | 32 | 32 | 32 | 110 |
| 00-00-21-U0-6A | MFB - CONTRACTUELS ASSIMILES CADRE A DUREE INDET. CAT 06 | 13 | 31 | 31 | 31 | 106 |
| 00-00-21-U0-7A | MFB - CONTRACTUELS ASSIMILES CADRE A DUREE INDET. CAT 07 | 3 | 4 | 4 | 4 | 15 |
| 00-00-21-U0-8A | MFB - CONTRACTUELS ASSIMILES CADRE A DUREE INDET. CAT 08 | 33 | 38 | 38 | 37 | 146 |
| 00-00-21-U0-9A | MFB - CONTRACTUELS ASSIMILES CADRE A DUREE INDET. CAT 09 | 0 | 1 | 1 | 1 | 3 |
| 00-00-21-XX-13 | ARRIERES - PERSONNEL FINANCES CENTRAL | 0 | 0 | 0 | 0 | 0 |
| 114 | Gestion du Budget | 3 419 | 2 393 | 2 568 | 2 707 | 11 087 |
| 00-00-00-00-00 | PREVISION | 0 | 0 | 0 | 0 | 0 |
| 00-00-21-11-00 | MFB - CONTRACTUELS ELD1 D'INDICE CT 1000 | 1 | 1 | 1 | 1 | 4 |
| 00-00-21-27-00 | MFB - CONTRACTUELS ELD2 D'INDICE CT 700 | 2 | 2 | 2 | 2 | 8 |
| 00-00-21-32-50 | MFB - CONTRACTUELS ELD3 D'INDICE CT 250 | 0 | 1 | 1 | 1 | 3 |
| 00-00-21-33-00 | MFB - CONTRACTUELS ELD3 D'INDICE CT 300 | 1 | 1 | 1 | 1 | 4 |
| 00-00-21-34-00 | MFB - CONTRACTUELS ELD3 D'INDICE CT 400 | 0 | 1 | 1 | 1 | 3 |
| 00-00-21-41-00 | MFB - CONTRACTUELS ELD4 D'INDICE CT 100 | 0 | 1 | 1 | 1 | 3 |
| 00-00-21-41-25 | MFB - CONTRACTUELS ELD4 D'INDICE CT 125 | 1 105 | 12 | 12 | 12 | 1 141 |
| 00-00-21-41-50 | MFB - CONTRACTUELS ELD4 D'INDICE CT 150 | 2 | 3 | 3 | 3 | 11 |
| 00-00-21-41-60 | MFB - CONTRACTUELS ELD4 D'INDICE CT 160 | 0 | 1 | 1 | 1 | 3 |
| 00-00-21-41-65 | MFB - CONTRACTUELS ELD4 D'INDICE CT 165 | 2 | 2 | 2 | 2 | 8 |
| 00-00-21-41-75 | MFB - CONTRACTUELS ELD4 D'INDICE CT 175 | 2 | 2 | 2 | 2 | 8 |
| 00-00-21-A0-0A | MFB - ATTACHES DE SERVICE | 5 | 6 | 6 | 6 | 23 |
| 00-00-21-A0-0B | MFB - TECNHIENS SUP. DE SERVICE | 13 | 12 | 12 | 12 | 49 |
| 00-00-21-A0-1B | MFB - CADRE A ECHELLE A1 | 2 | 1 | 1 | 1 | 5 |
| 00-00-21-A0-1D | MFB - CADRE A ECHELLE A2 | 18 | 24 | 24 | 24 | 90 |
| 00-00-21-A0-6A | MFB - ADMINISTRATEURS CIVILS | 1 | 1 | 1 | 0 | 3 |
| 00-00-21-A0-6B | MFB - ATTACHES D'ADMINISTRATION | 0 | 0 | 0 | 0 | 0 |
| 00-00-21-A0-6C | MFB - ATTACHES D'ADMINISTRATION | 37 | 37 | 32 | 30 | 136 |
| 00-00-21-A0-6E | MFB - ADJOINTS D'ADMINISTRATION | 14 | 13 | 11 | 10 | 48 |
| 00-00-21-A0-9A | MFB - INSPECTEURS DU TRAVAIL ET L.S. | 1 | 0 | 0 | 0 | 1 |

Prévision effectifs par Institution ou Ministère - Unité

| Ministère/Institution-Mission-Programme | LFR 2021 | LFI 2022 | Prév 2023 | Prév 2024 | Total Prév. |
|---|----------|----------|-----------|-----------|-------------|
| 00-00-21-A1-0A MFB - INSPECTEURS, CONTROLEURS GEN ET COMMISSAIRE DE POL | 0 | 1 | 1 | 1 | 3 |
| 00-00-21-A1-0B MFB | 0 | 0 | 0 | 0 | 0 |
| 00-00-21-A1-5A MFB - MAGISTRATS ET MAGISTRATS SUPPLEANTS | 1 | 3 | 3 | 3 | 10 |
| 00-00-21-A1-8A MFB - CONCEPTEUR | 101 | 124 | 123 | 123 | 471 |
| 00-00-21-A1-8B MFB - REALISATEUR | 36 | 41 | 41 | 41 | 159 |
| 00-00-21-A1-8C MFB - TECHNICIEN SUPERIEUR | 38 | 50 | 48 | 46 | 182 |
| 00-00-21-A1-8D MFB - REALISATEUR ADJOINT | 84 | 104 | 100 | 98 | 386 |
| 00-00-21-A1-9B MFB - ADMINISTRATEURS DES SERVICES FINANCIERS | 113 | 134 | 130 | 126 | 503 |
| 00-00-21-A1-9C MFB - ADMINISTRATEURS ADJOINTS DES SERVICES FINANCIERS | 38 | 38 | 36 | 36 | 148 |
| 00-00-21-A3-5A MFB - PROGRAMMEURS /ENS. ELECTRONIQU | 0 | 0 | 0 | 0 | 0 |
| 00-00-21-A3-5B MFB - INGENIEURS PPAUX DE STATISTIQU | 0 | 0 | 0 | 0 | 0 |
| 00-00-21-A3-5C MFB - INGENIEURS DE STATISTIQUE | 1 | 1 | 1 | 1 | 4 |
| 00-00-21-A4-3A MFB - INGENIEURS EN CHEF S/CE TOPO | 1 | 1 | 1 | 1 | 4 |
| 00-00-21-A5-7A MEF - INGENIEURS PPAUX,CHEF EQUIPE R | 0 | 1 | 0 | 0 | 1 |
| 00-00-21-A7-0A MFB - PLANIFICATEURS PRINCIPAUX | 8 | 8 | 8 | 8 | 32 |
| 00-00-21-A7-0B MFB - PLANIFICATEUR | 2 | 3 | 3 | 3 | 11 |
| 00-00-21-A7-0C MFB - ATTACHES DE PLANIFICATION | 11 | 11 | 10 | 10 | 42 |
| 00-00-21-A8-8E MFB - PROFESSEURS LICENCIES TECHN. | 0 | 0 | 0 | 0 | 0 |
| 00-00-21-A8-8J MFB - MAITRES DE CONFERENCE,RECHERCHE | 1 | 1 | 1 | 1 | 4 |
| 00-00-21-A8-8K MFB - MAITRES ASSISTANTS D'ENSEIGNEMENT SUPERIEUR, RECH. | 2 | 2 | 2 | 2 | 8 |
| 00-00-21-A8-8L MFB - ASSISTANTS D'ENSEIGNEMENT SUPERIEUR, RECH. | 2 | 5 | 4 | 4 | 15 |
| 00-00-21-A8-8U MFB - C.A.P.E.N | 1 | 1 | 1 | 1 | 4 |
| 00-00-21-A9-4A MFB - MEDECINS DIPLOMES D'ETAT (CAT. VIII) | 5 | 7 | 7 | 7 | 26 |
| 00-00-21-A9-4I MFB - MEDECINS DIPLOMES D'ETAT (CAT. IX) | 3 | 2 | 2 | 2 | 9 |
| 00-00-21-B0-0A MFB - ADJOINTS DE SERVICE | 14 | 13 | 13 | 11 | 51 |
| 00-00-21-B0-6A MFB - ADJOINTS D'ADMINISTRATION | 4 | 3 | 2 | 1 | 10 |
| 00-00-21-B0-6B MFB - ASSISTANTS D'ADMINISTRATION | 20 | 19 | 16 | 12 | 67 |
| 00-00-21-B1-0A MFB - OFFICIERS DE POLICE | 1 | 0 | 0 | 0 | 1 |
| 00-00-21-B1-0B ATTACHES D'ADMINISTRATION | 0 | 0 | 0 | 0 | 0 |
| 00-00-21-B1-5E MFB - GREFFIERS DES SCES JUDICIAIRES | 2 | 3 | 3 | 3 | 11 |
| 00-00-21-B1-8A MFB - ENCADREUR | 49 | 70 | 66 | 59 | 244 |
| 00-00-21-B6-9A MFB - ADJOINTS TECH TRAVAUX PUBLICS | 1 | 0 | 0 | 0 | 1 |
| 00-00-21-B7-0A MFB - ADJOINT TEHCNIQUES DE PLANIFICATION | 1 | 1 | 1 | 0 | 3 |
| 00-00-21-B8-8A MFB - INSTITUTEURS ET INSTITUTRICES | 1 | 1 | 1 | 1 | 4 |
| 00-00-21-C0-0A MFB - ASSISTANTS DE SERVICE | 11 | 10 | 9 | 7 | 37 |
| 00-00-21-C0-6A MFB - ASSISTANTS D'ADMINISTRATION | 2 | 1 | 1 | 1 | 5 |
| 00-00-21-C1-8A MFB - OPERATEUR | 32 | 43 | 43 | 37 | 155 |
| 00-00-21-C3-5A MFB - OPERATEURS, MONITEURS/CARTES P | 2 | 2 | 2 | 2 | 8 |
| 00-00-21-D0-0A MFB - EMPLOYES DE SERVICE | 60 | 51 | 48 | 41 | 200 |
| 00-00-21-D0-6A MFB - EMPLOYES D'ADMINISTRATION | 4 | 4 | 3 | 3 | 14 |
| 00-00-21-D1-0A MFB - BRIGADIERS,SOUS BRIGADIER ET AGENTS DE POLICE | 2 | 2 | 2 | 2 | 8 |
| 00-00-21-D1-8A MFB - SOUS OPERATEUR | 26 | 36 | 33 | 33 | 128 |
| 00-00-21-D3-5A MFB - PERFOREURS-VERIFIEURS,AIDES-OP | 1 | 1 | 1 | 1 | 4 |
| 00-00-21-E0-2K MFB - DIRECTEUR GENERAL | 0 | 0 | 0 | 0 | 0 |
| 00-00-21-E0-2P MFB - DIRECTEUR | 100 | 100 | 100 | 100 | 400 |
| 00-00-21-E0-3Z MFB -CHEF DE SERVICE | 0 | 0 | 0 | 0 | 0 |
| 00-00-21-J0-4A MFB - CONTRACTUELS ASSIMILES CADRE A | 374 | 343 | 344 | 344 | 1 405 |
| 00-00-21-J0-5A MFB - CONTRACTUELS ASSIMILES CADRE A | 164 | 62 | 62 | 62 | 350 |
| 00-00-21-J0-6A MFB - CONTRACTUELS ASSIMILES CADRE A | 91 | 206 | 421 | 602 | 1 320 |
| 00-00-21-J0-7A MFB - CONTRACTUELS ASSIMILES CADRE A | 4 | 1 | 1 | 1 | 7 |
| 00-00-21-J0-8A MFB - CONTRACTUELS ASSIMILES CADRE A | 72 | 1 | 1 | 1 | 75 |
| 00-00-21-J0-8B FINANCES ET BUDGET - CONTRACTUELS EFA CAT VIII, B | 0 | 0 | 0 | 0 | 0 |
| 00-00-21-J9-4A MFB - MEDECIN CONTRACTUEL | 1 | 0 | 0 | 0 | 1 |
| 00-00-21-J9-4I MFB - MEDECIN CONTRACTUEL | 2 | 0 | 0 | 0 | 2 |
| 00-00-21-K0-0A MFB - CONTRACTUELS ASSIMILES CADRE B | 52 | 3 | 3 | 3 | 61 |
| 00-00-21-L0-0A MFB - CONTRACTUELS ASSIMILES CADRE C | 14 | 2 | 2 | 2 | 20 |
| 00-00-21-M0-0B MFB - CONTRACTUELS ASSIMILES CADRE D | 21 | 4 | 4 | 4 | 33 |
| 00-00-21-MC-01 MFB-ANCIEN PRESIDENT DE LA REPUBLIQUE | 12 | 12 | 12 | 12 | 48 |
| 00-00-21-MC-02 MFB-VEUVE D'UN ANCIEN PRESIDENT | 4 | 4 | 4 | 4 | 16 |
| 00-00-21-U0-1C MFB - CONTRACTUELS ASSIMILES CADRE D DUREE INDETERMINEE | 27 | 49 | 49 | 49 | 174 |
| 00-00-21-U0-1D MFB - CONTRACTUELS ASSIMILES CADRE D DUREE INDETERMINEE | 1 | 0 | 0 | 0 | 1 |
| 00-00-21-U0-2C MFB - CONTRACTUELS ASSIMILES CADRE C DUREE INDETERMINEE | 36 | 39 | 39 | 39 | 153 |

Prévision effectifs par Institution ou Ministère - Unité

| Ministère/Institution-Mission-Programme | LFR 2021 | LFI 2022 | Prév 2023 | Prév 2024 | Total Prév. |
|---|--------------|--------------|--------------|--------------|--------------|
| 00-00-21-U0-3B MFB - CONTRACTUELS ASSIMILES CADRE B DUREE INDETERMINEE | 124 | 159 | 158 | 158 | 599 |
| 00-00-21-U0-4A MFB - CONTRACTUELS ASSIMILES CADRE A DUREE INDET. CAT 04 | 61 | 61 | 61 | 61 | 244 |
| 00-00-21-U0-5A MFB - CONTRACTUELS ASSIMILES CADRE A DUREE INDET. CAT 05 | 127 | 132 | 132 | 132 | 523 |
| 00-00-21-U0-6A MFB - CONTRACTUELS ASSIMILES CADRE A DUREE INDET. CAT 06 | 79 | 136 | 136 | 136 | 487 |
| 00-00-21-U0-7A MFB - CONTRACTUELS ASSIMILES CADRE A DUREE INDET. CAT 07 | 27 | 17 | 17 | 17 | 78 |
| 00-00-21-U0-8A MFB - CONTRACTUELS ASSIMILES CADRE A DUREE INDET. CAT 08 | 135 | 140 | 139 | 139 | 553 |
| 00-00-21-U0-9A MFB - CONTRACTUELS ASSIMILES CADRE A DUREE INDET. CAT 09 | 4 | 0 | 0 | 0 | 4 |
| 00-00-21-U9-4A MFB - MEDECIN CONTRACTUEL INDETERMINE | 0 | 1 | 1 | 1 | 3 |
| 00-00-21-U9-4I MFB - MEDECINS DIPLOMES D'ETAT (CAT. IX) | 0 | 2 | 2 | 2 | 6 |
| 00-00-21-XX-14 ARRIERES - PERSONNEL DGB | 0 | 0 | 0 | 0 | 0 |
| 115 Gestion Fiscale | 2 099 | 2 163 | 2 136 | 2 113 | 8 511 |
| 00-00-00-00-00 PREVISION | 0 | 0 | 0 | 0 | 0 |
| 00-00-21-41-25 MFB - CONTRACTUELS ELD4 D'INDICE CT 125 | 100 | 197 | 197 | 197 | 691 |
| 00-00-21-A0-0A MFB - ATTACHES DE SERVICE | 0 | 0 | 0 | 0 | 0 |
| 00-00-21-A0-1B MFB - CADRE A ECHELLE A1 | 1 | 1 | 1 | 1 | 4 |
| 00-00-21-A0-1C MFB - CADRE A ECHELLE A1 | 284 | 272 | 266 | 260 | 1 082 |
| 00-00-21-A0-1D MFB - CADRE A ECHELLE A2 | 1 | 2 | 2 | 2 | 7 |
| 00-00-21-A0-1F MFB - CADRE A ECHELLE A2 | 3 | 2 | 2 | 2 | 9 |
| 00-00-21-A0-6A MFB - ADMINISTRATEURS CIVILS | 1 | 1 | 1 | 1 | 4 |
| 00-00-21-A0-6C MFB - ATTACHES D'ADMINISTRATION | 6 | 7 | 7 | 7 | 27 |
| 00-00-21-A0-6E MFB - ADJOINTS D'ADMINISTRATION | 0 | 0 | 0 | 0 | 0 |
| 00-00-21-A1-5A MFB - MAGISTRATS ET MAGISTRATS SUPPLEANTS | 2 | 2 | 2 | 2 | 8 |
| 00-00-21-A1-8A MFB - CONCEPTEUR | 105 | 100 | 96 | 95 | 396 |
| 00-00-21-A1-8B MFB - REALISATEUR | 48 | 57 | 56 | 56 | 217 |
| 00-00-21-A1-8C MFB - TECHNICIEN SUPERIEUR | 29 | 39 | 37 | 37 | 142 |
| 00-00-21-A1-8D MFB - REALISATEUR ADJOINT | 26 | 35 | 35 | 34 | 130 |
| 00-00-21-A1-9B MFB - ADMINISTRATEURS DES SERVICES FINANCIERS | 0 | 0 | 0 | 0 | 0 |
| 00-00-21-A2-3B MFB - CONTROLEURS DES CONTRIBUTIONS DIRECTES | 3 | 3 | 3 | 3 | 12 |
| 00-00-21-A2-3D MFB - INSPECTEURS DES CONTRIBUTIONS DIRECTES CAT. VIII | 63 | 67 | 67 | 67 | 264 |
| 00-00-21-A2-5B MFB - INSPECTEURS DES CONTRIBUTIONS INDIRECTES CAT. VIII | 40 | 39 | 39 | 39 | 157 |
| 00-00-21-A2-5C MFB - CONTROLEURS DES CONTRIBUTIONS INDIRECTES | 11 | 9 | 7 | 5 | 32 |
| 00-00-21-A2-7A MFB - INSPECTEURS ENREGISTREMENTS ET TIMBRES | 1 | 0 | 0 | 0 | 1 |
| 00-00-21-A2-7B MFB - INSPECTEURS ENREGISTREMENTS ET TIMBRES | 31 | 33 | 33 | 33 | 130 |
| 00-00-21-A7-0A MFB - PLANIFICATEURS PRINCIPAUX | 5 | 6 | 6 | 6 | 23 |
| 00-00-21-A7-0C MFB - ATTACHES DE PLANIFICATION | 2 | 1 | 1 | 1 | 5 |
| 00-00-21-A8-8F MFB - CHARGES ENS. EDUCATION NATIONAL | 1 | 0 | 0 | 0 | 1 |
| 00-00-21-A8-8L MFB - ASSISTANTS D'ENSEIGNEMENT SUPERIEUR, RECH. | 0 | 1 | 1 | 1 | 3 |
| 00-00-21-A8-8U MFB - C.A.P.E.N | 2 | 1 | 1 | 1 | 5 |
| 00-00-21-A9-4I MFB - MEDECINS DIPLOMES D'ETAT (CAT. IX) | 1 | 1 | 1 | 1 | 4 |
| 00-00-21-B0-0A MFB - ADJOINTS DE SERVICE | 1 | 1 | 1 | 1 | 4 |
| 00-00-21-B0-6B MFB - ASSISTANTS D'ADMINISTRATION | 0 | 0 | 0 | 0 | 0 |
| 00-00-21-B1-8A MFB - ENCADREUR | 47 | 80 | 78 | 77 | 282 |
| 00-00-21-B2-3A MFB - CONTROLEURS CONTRIB. DIRECTES | 141 | 140 | 135 | 131 | 547 |
| 00-00-21-B2-5A MFB - CONTROLEURS CONTRIB. INDIRECT. | 116 | 118 | 117 | 117 | 468 |
| 00-00-21-B2-7A MFB - CONTROLEURS ENREGISTR. TIMBRES | 165 | 163 | 162 | 161 | 651 |
| 00-00-21-C0-0A MFB - ASSISTANTS DE SERVICE | 2 | 2 | 2 | 2 | 8 |
| 00-00-21-C1-8A MFB - OPERATEUR | 23 | 39 | 39 | 38 | 139 |
| 00-00-21-C2-3A MFB - AGENTS D'ASSIETTE CONT. DIRECT | 127 | 121 | 120 | 120 | 488 |
| 00-00-21-C2-5A MFB - AGENTS DE CONSTATATION C. I. | 98 | 99 | 99 | 98 | 394 |
| 00-00-21-C2-7A MFB - AGENTS CONSTATATION ENR. TIMBR | 157 | 156 | 155 | 153 | 621 |
| 00-00-21-D0-0A MFB - EMPLOYES DE SERVICE | 19 | 17 | 17 | 16 | 69 |
| 00-00-21-D0-6A MFB - EMPLOYES D'ADMINISTRATION | 1 | 0 | 0 | 0 | 1 |
| 00-00-21-D1-8A MFB - SOUS OPERATEUR | 9 | 20 | 20 | 20 | 69 |
| 00-00-21-D2-5A MFB - BRIGADIERS DES CONTRIB. IND. | 1 | 1 | 0 | 0 | 2 |
| 00-00-21-E0-2K MFB - DIRECTEUR GENERAL | 1 | 1 | 1 | 1 | 4 |
| 00-00-21-E0-2P MFB - DIRECTEUR | 28 | 28 | 28 | 28 | 112 |
| 00-00-21-E0-3Z MFB - CHEF DE SERVICE | 0 | 0 | 0 | 0 | 0 |
| 00-00-21-J0-4A MFB - CONTRACTUELS ASSIMILES CADRE A | 9 | 0 | 0 | 0 | 9 |
| 00-00-21-J0-5A MFB - CONTRACTUELS ASSIMILES CADRE A | 26 | 20 | 20 | 20 | 86 |
| 00-00-21-J0-6A MFB - CONTRACTUELS ASSIMILES CADRE A | 10 | 6 | 6 | 6 | 28 |
| 00-00-21-J0-8A MFB - CONTRACTUELS ASSIMILES CADRE A | 2 | 0 | 0 | 0 | 2 |
| 00-00-21-K0-0A MFB - CONTRACTUELS ASSIMILES CADRE B | 50 | 1 | 1 | 1 | 53 |
| 00-00-21-L0-0A MFB - CONTRACTUELS ASSIMILES CADRE C | 34 | 2 | 2 | 2 | 40 |

Prévision effectifs par Institution ou Ministère - Unité

| Ministère/Institution-Mission-Programme | LFR 2021 | LFI 2022 | Prév 2023 | Prév 2024 | Total Prév. |
|---|--------------|--------------|--------------|--------------|--------------|
| 00-00-21-M0-0B MFB - CONTRACTUELS ASSIMILES CADRE D | 13 | 0 | 0 | 0 | 13 |
| 00-00-21-U0-1C MFB - CONTRACTUELS ASSIMILES CADRE D DUREE INDETERMINEE | 5 | 8 | 8 | 8 | 29 |
| 00-00-21-U0-1D MFB - CONTRACTUELS ASSIMILES CADRE D DUREE INDETERMINEE | 0 | 1 | 1 | 1 | 3 |
| 00-00-21-U0-2C MFB - CONTRACTUELS ASSIMILES CADRE C DUREE INDETERMINEE | 8 | 24 | 24 | 23 | 79 |
| 00-00-21-U0-3B MFB - CONTRACTUELS ASSIMILES CADRE B DUREE INDETERMINEE | 75 | 99 | 99 | 99 | 372 |
| 00-00-21-U0-4A MFB - CONTRACTUELS ASSIMILES CADRE A DUREE INDET. CAT 04 | 36 | 34 | 34 | 34 | 138 |
| 00-00-21-U0-5A MFB - CONTRACTUELS ASSIMILES CADRE A DUREE INDET. CAT 05 | 33 | 34 | 34 | 34 | 135 |
| 00-00-21-U0-6A MFB - CONTRACTUELS ASSIMILES CADRE A DUREE INDET. CAT 06 | 50 | 44 | 44 | 43 | 181 |
| 00-00-21-U0-7A MFB - CONTRACTUELS ASSIMILES CADRE A DUREE INDET. CAT 07 | 3 | 4 | 4 | 4 | 15 |
| 00-00-21-U0-8A MFB - CONTRACTUELS ASSIMILES CADRE A DUREE INDET. CAT 08 | 43 | 24 | 24 | 24 | 115 |
| 00-00-21-XX-15 ARRIERES - PERSONNEL DGI | 0 | 0 | 0 | 0 | 0 |
| 116 Douanes | 1 723 | 1 694 | 1 667 | 1 642 | 6 726 |
| 00-00-00-00-00 PREVISION | 0 | 0 | 0 | 0 | 0 |
| 00-00-21-41-25 MFB - CONTRACTUELS ELD4 D'INDICE CT 125 | 25 | 30 | 30 | 30 | 115 |
| 00-00-21-41-50 MFB - CONTRACTUELS ELD4 D'INDICE CT 150 | 1 | 2 | 2 | 2 | 7 |
| 00-00-21-41-65 MFB - CONTRACTUELS ELD4 D'INDICE CT 165 | 3 | 4 | 4 | 4 | 15 |
| 00-00-21-A0-1B MFB - CADRE A ECHELLE A1 | 2 | 2 | 2 | 2 | 8 |
| 00-00-21-A0-1C MFB - CADRE A ECHELLE A1 | 132 | 150 | 146 | 145 | 573 |
| 00-00-21-A0-1D MFB - CADRE A ECHELLE A2 | 1 | 1 | 1 | 1 | 4 |
| 00-00-21-A0-6C MFB - ATTACHES D'ADMINISTRATION | 7 | 9 | 9 | 9 | 34 |
| 00-00-21-A0-6E MFB - ADJOINTS D'ADMINISTRATION | 2 | 2 | 2 | 2 | 8 |
| 00-00-21-A1-8A MFB - CONCEPTEUR | 34 | 36 | 35 | 33 | 138 |
| 00-00-21-A1-8B MFB - REALISATEUR | 4 | 5 | 5 | 5 | 19 |
| 00-00-21-A1-8C MFB - TECHNICIEN SUPERIEUR | 9 | 10 | 10 | 10 | 39 |
| 00-00-21-A1-8D MFB - REALISATEUR ADJOINT | 4 | 5 | 5 | 5 | 19 |
| 00-00-21-A1-9B MFB - ADMINISTRATEURS DES SERVICES FINANCIERS | 2 | 1 | 1 | 1 | 5 |
| 00-00-21-A2-9A MFB - INSPECTEURS DES DOUANES CAT. VII | 1 | 0 | 0 | 0 | 1 |
| 00-00-21-A2-9B MFB - INSPECTEURS DES DOUANES CAT. VIII | 31 | 14 | 14 | 14 | 73 |
| 00-00-21-A7-0C MFB - ATTACHES DE PLANIFICATION | 1 | 1 | 1 | 1 | 4 |
| 00-00-21-A8-8M MFB - ADMINISTRATEURS D'UNIVERSITE | 0 | 1 | 1 | 1 | 3 |
| 00-00-21-B0-0A MFB - ADJOINTS DE SERVICE | 0 | 0 | 0 | 0 | 0 |
| 00-00-21-B0-6B MFB - ASSISTANTS D'ADMINISTRATION | 0 | 0 | 0 | 0 | 0 |
| 00-00-21-B1-8A MFB - ENCADREUR | 37 | 51 | 51 | 49 | 188 |
| 00-00-21-B2-9A MFB - CONTROLEURS DES DOUANES | 337 | 324 | 321 | 315 | 1 297 |
| 00-00-21-B3-5C MFB - ASSISTANTS DE STATISTIQUE | 0 | 1 | 1 | 1 | 3 |
| 00-00-21-B5-3A MFB - ADJOINTS TECHN. EAUX ET FORETS | 1 | 0 | 0 | 0 | 1 |
| 00-00-21-C0-0A MFB - ASSISTANTS DE SERVICE | 1 | 0 | 0 | 0 | 1 |
| 00-00-21-C0-4A MFB - ASSISTANTS D'ADM. DES ASS. PAR | 1 | 1 | 1 | 0 | 3 |
| 00-00-21-C1-8A MFB - OPERATEUR | 13 | 18 | 18 | 18 | 67 |
| 00-00-21-C2-9A MFB - AGENTS CONSTATATION DOUANES | 391 | 380 | 374 | 372 | 1 517 |
| 00-00-21-C2-9B MFB - AGENTS ENCADREMENT DOUANES | 276 | 277 | 274 | 271 | 1 098 |
| 00-00-21-C8-8A MFB - INSTITUTEURS ET INSTITUTRICES | 2 | 0 | 0 | 0 | 2 |
| 00-00-21-D0-0A MFB - EMPLOYES DE SERVICE | 77 | 79 | 78 | 73 | 307 |
| 00-00-21-D0-6A MFB - EMPLOYES D'ADMINISTRATION | 0 | 0 | 0 | 0 | 0 |
| 00-00-21-D1-8A MFB - SOUS OPERATEUR | 14 | 10 | 10 | 9 | 43 |
| 00-00-21-D2-9A MFB - BRIGADIERS DES DOUANES | 1 | 2 | 2 | 2 | 7 |
| 00-00-21-D2-9B MFB - PREPOSES DES DOUANES | 166 | 159 | 150 | 148 | 623 |
| 00-00-21-E0-2K MFB - DIRECTEUR GENERAL | 1 | 1 | 1 | 1 | 4 |
| 00-00-21-E0-2P MFB - DIRECTEUR | 5 | 5 | 5 | 5 | 20 |
| 00-00-21-E0-3Z MFB -CHEF DE SERVICE | 0 | 0 | 0 | 0 | 0 |
| 00-00-21-J0-4A MFB - CONTRACTUELS ASSIMILES CADRE A | 48 | 26 | 26 | 26 | 126 |
| 00-00-21-J0-5A MFB - CONTRACTUELS ASSIMILES CADRE A | 5 | 3 | 3 | 3 | 14 |
| 00-00-21-J0-6A MFB - CONTRACTUELS ASSIMILES CADRE A | 5 | 2 | 2 | 2 | 11 |
| 00-00-21-J0-8A MFB - CONTRACTUELS ASSIMILES CADRE A | 5 | 13 | 13 | 13 | 44 |
| 00-00-21-J0-9A MFB - CONTRACTUELS ASSIMILES CADRE A | 1 | 0 | 0 | 0 | 1 |
| 00-00-21-K0-0A MFB - CONTRACTUELS ASSIMILES CADRE B | 17 | 0 | 0 | 0 | 17 |
| 00-00-21-L0-0A MFB - CONTRACTUELS ASSIMILES CADRE C | 3 | 0 | 0 | 0 | 3 |
| 00-00-21-M0-0B MFB - CONTRACTUELS ASSIMILES CADRE D | 2 | 0 | 0 | 0 | 2 |
| 00-00-21-U0-1C MFB - CONTRACTUELS ASSIMILES CADRE D DUREE INDETERMINEE | 11 | 8 | 8 | 8 | 35 |
| 00-00-21-U0-2C MFB - CONTRACTUELS ASSIMILES CADRE C DUREE INDETERMINEE | 7 | 6 | 6 | 6 | 25 |
| 00-00-21-U0-3B MFB - CONTRACTUELS ASSIMILES CADRE B DUREE INDETERMINEE | 23 | 25 | 25 | 25 | 98 |

Prévision effectifs par Institution ou Ministère - Unité

| Ministère/Institution-Mission-Programme | LFR 2021 | LFI 2022 | Prév 2023 | Prév 2024 | Total Prév. |
|---|--------------|--------------|--------------|--------------|--------------|
| 00-00-21-U0-4A MFB - CONTRACTUELS ASSIMILES CADRE A DUREE INDET. CAT 04 | 6 | 10 | 10 | 10 | 36 |
| 00-00-21-U0-5A MFB - CONTRACTUELS ASSIMILES CADRE A DUREE INDET. CAT 05 | 2 | 7 | 7 | 7 | 23 |
| 00-00-21-U0-6A MFB - CONTRACTUELS ASSIMILES CADRE A DUREE INDET. CAT 06 | 2 | 5 | 5 | 5 | 17 |
| 00-00-21-U0-8A MFB - CONTRACTUELS ASSIMILES CADRE A DUREE INDET. CAT 08 | 4 | 7 | 7 | 7 | 25 |
| 00-00-21-U0-9A MFB - CONTRACTUELS ASSIMILES CADRE A DUREE INDET. CAT 09 | 0 | 1 | 1 | 1 | 3 |
| 00-00-21-XX-16 ARRIERES - PERSONNEL DGD | 0 | 0 | 0 | 0 | 0 |
| 117 Trésor | 2 173 | 2 249 | 2 211 | 2 180 | 8 813 |
| 00-00-00-00-00 PREVISION | 0 | 0 | 0 | 0 | 0 |
| 00-00-21-24-50 MEF - CONTRACTUELS ELD2 D'INDICE CT 450 | 0 | 1 | 1 | 1 | 3 |
| 00-00-21-25-50 MEF - CONTRACTUELS ELD2 D'INDICE CT 550 | 0 | 1 | 1 | 1 | 3 |
| 00-00-21-27-00 MFB - CONTRACTUELS ELD2 D'INDICE CT 700 | 0 | 0 | 0 | 0 | 0 |
| 00-00-21-32-25 MEF - CONTRACTUELS ELD3 D'INDICE CT 225 | 0 | 1 | 1 | 1 | 3 |
| 00-00-21-32-50 MFB - CONTRACTUELS ELD3 D'INDICE CT 250 | 0 | 1 | 1 | 1 | 3 |
| 00-00-21-33-25 MEF - CONTRACTUELS ELD3 D'INDICE CT 325 | 0 | 1 | 1 | 1 | 3 |
| 00-00-21-41-00 MFB - CONTRACTUELS ELD4 D'INDICE CT 100 | 0 | 17 | 17 | 17 | 51 |
| 00-00-21-41-25 MFB - CONTRACTUELS ELD4 D'INDICE CT 125 | 54 | 15 | 14 | 14 | 97 |
| 00-00-21-41-35 MFB - CONTRACTUELS ELD4 D'INDICE CT 135 | 0 | 2 | 2 | 2 | 6 |
| 00-00-21-41-50 MFB - CONTRACTUELS ELD4 D'INDICE CT 150 | 1 | 2 | 2 | 2 | 7 |
| 00-00-21-41-60 MFB - CONTRACTUELS ELD4 D'INDICE CT 160 | 0 | 3 | 3 | 3 | 9 |
| 00-00-21-41-65 MFB - CONTRACTUELS ELD4 D'INDICE CT 165 | 2 | 4 | 4 | 4 | 14 |
| 00-00-21-42-00 MEF - CONTRACTUELS ELD4 D'INDICE CT 200 | 0 | 7 | 7 | 7 | 21 |
| 00-00-21-A0-0B MFB - TECHNICIENS SUP. DE SERVICE | 3 | 2 | 2 | 2 | 9 |
| 00-00-21-A0-1C MFB - CADRE A ECHELLE A1 | 29 | 26 | 26 | 24 | 105 |
| 00-00-21-A0-1D MFB - CADRE A ECHELLE A2 | 7 | 10 | 10 | 10 | 37 |
| 00-00-21-A0-1F MFB - CADRE A ECHELLE A2 | 1 | 1 | 1 | 1 | 4 |
| 00-00-21-A0-1G MFB - CADRE A ECHELLE A3 | 1 | 1 | 1 | 1 | 4 |
| 00-00-21-A0-4A MFB - ADMI. DES ASSEMBLES PARLEMANT. | 1 | 0 | 0 | 0 | 1 |
| 00-00-21-A0-6C MFB - ATTACHES D'ADMINISTRATION | 4 | 3 | 2 | 2 | 11 |
| 00-00-21-A0-6E MFB - ADJOINTS D'ADMINISTRATION | 2 | 1 | 0 | 0 | 3 |
| 00-00-21-A0-8A MFB - INSPECTEURS D'ETAT | 1 | 1 | 1 | 1 | 4 |
| 00-00-21-A1-7C MFB - INSPECTEUR ET INSPECTEURS GENERAUX PENIT | 1 | 1 | 1 | 1 | 4 |
| 00-00-21-A1-8A MFB - CONCEPTEUR | 89 | 126 | 125 | 124 | 464 |
| 00-00-21-A1-8B MFB - REALISATEUR | 34 | 49 | 48 | 48 | 179 |
| 00-00-21-A1-8C MFB - TECHNICIEN SUPERIEUR | 19 | 24 | 23 | 21 | 87 |
| 00-00-21-A1-8D MFB - REALISATEUR ADJOINT | 129 | 143 | 140 | 138 | 550 |
| 00-00-21-A1-9A MFB - CHEF DE BUREAU DES SERVICES FINANCIERS | 1 | 2 | 2 | 2 | 7 |
| 00-00-21-A1-9B MFB - ADMINISTRATEURS DES SERVICES FINANCIERS | 3 | 3 | 3 | 3 | 12 |
| 00-00-21-A1-9P MFB - PERCEPTEURS PRINCIPAUX DES FINANCES | 144 | 221 | 220 | 220 | 805 |
| 00-00-21-A2-7B MFB - INSPECTEURS ENREGITREMENTS ET TIMBRES | 1 | 1 | 1 | 1 | 4 |
| 00-00-21-A3-1A MFB - INSPECTEURS DU TRESOR | 0 | 0 | 0 | 0 | 0 |
| 00-00-21-A3-1B MFB - INSPECTEURS DU TRESOR | 222 | 227 | 224 | 223 | 896 |
| 00-00-21-A6-9D MFB - INGENIEURS PPAUX-CHEF DES T.P | 1 | 1 | 1 | 1 | 4 |
| 00-00-21-A7-0A MFB - PLANIFICATEURS PRINCIPAUX | 3 | 4 | 4 | 4 | 15 |
| 00-00-21-A7-0B MFB - PLANIFICATEUR | 0 | 1 | 1 | 1 | 3 |
| 00-00-21-A7-0C MFB - ATTACHES DE PLANIFICATION | 4 | 5 | 5 | 5 | 19 |
| 00-00-21-A8-8F MFB - CHARGES ENS. EDUCATION NATIONAL | 1 | 1 | 1 | 0 | 3 |
| 00-00-21-A8-8L MFB - ASSISTANTS D'ENSEIGNEMENT SUPERIEUR, RECH. | 0 | 2 | 2 | 2 | 6 |
| 00-00-21-A8-8U MFB - C.A.P.E.N | 1 | 1 | 1 | 1 | 4 |
| 00-00-21-B0-0A MFB - ADJOINTS DE SERVICE | 5 | 5 | 4 | 4 | 18 |
| 00-00-21-B0-6A MFB - ADJOINTS D'ADMINISTRATION | 0 | 0 | 0 | 0 | 0 |
| 00-00-21-B0-6B MFB - ASSISTANTS D'ADMINISTRATION | 2 | 2 | 0 | 0 | 4 |
| 00-00-21-B1-0B ATTACHES D'ADMINISTRATION | 0 | 0 | 0 | 0 | 0 |
| 00-00-21-B1-8A MFB - ENCADREUR | 180 | 234 | 229 | 227 | 870 |
| 00-00-21-B1-9B MFB - PERCEPTEURS PPAUX S/CES FIN. | 4 | 2 | 2 | 2 | 10 |
| 00-00-21-B3-1A MFB - CONTROLEURS DU TRESOR | 26 | 25 | 21 | 15 | 87 |
| 00-00-21-C0-0A MFB - ASSISTANTS DE SERVICE | 1 | 1 | 0 | 0 | 2 |
| 00-00-21-C0-1A MFB - CADRE C ECHELLE C | 1 | 1 | 1 | 1 | 4 |
| 00-00-21-C0-6A MFB - ASSISTANTS D'ADMINISTRATION | 3 | 2 | 2 | 2 | 9 |
| 00-00-21-C1-8A MFB - OPERATEUR | 61 | 75 | 74 | 71 | 281 |
| 00-00-21-C1-9A MFB - PERCEPTEURS DES FIN. | 8 | 8 | 8 | 5 | 29 |
| 00-00-21-C3-1A MFB - COMPTABLES DU TRESOR | 21 | 15 | 12 | 8 | 56 |
| 00-00-21-D0-0A MFB - EMPLOYES DE SERVICE | 28 | 26 | 23 | 21 | 98 |
| 00-00-21-D0-6A MFB - EMPLOYES D'ADMINISTRATION | 10 | 7 | 6 | 5 | 28 |

Prévision effectifs par Institution ou Ministère - Unité

| Ministère/Institution-Mission-Programme | LFR 2021 | LFI 2022 | Prév 2023 | Prév 2024 | Total Prév. |
|---|------------|------------|------------|------------|--------------|
| 00-00-21-D1-0A MFB - BRIGADIERS,SOUS BRIGADIER ET AGENTS DE POLICE | 2 | 2 | 2 | 2 | 8 |
| 00-00-21-D1-8A MFB - SOUS OPERATEUR | 28 | 43 | 42 | 41 | 154 |
| 00-00-21-E0-2K MFB - DIRECTEUR GENERAL | 1 | 1 | 1 | 1 | 4 |
| 00-00-21-E0-2P MFB - DIRECTEUR | 5 | 5 | 5 | 5 | 20 |
| 00-00-21-E0-2U MFB - MEMBRE DU CABINET | 0 | 0 | 0 | 0 | 0 |
| 00-00-21-E0-3Z MFB -CHEF DE SERVICE | 0 | 0 | 0 | 0 | 0 |
| 00-00-21-J0-4A MFB - CONTRACTUELS ASSIMILES CADRE A | 43 | 2 | 2 | 2 | 49 |
| 00-00-21-J0-5A MFB - CONTRACTUELS ASSIMILES CADRE A | 118 | 18 | 18 | 18 | 172 |
| 00-00-21-J0-6A MFB - CONTRACTUELS ASSIMILES CADRE A | 77 | 1 | 1 | 1 | 80 |
| 00-00-21-J0-7A MFB - CONTRACTUELS ASSIMILES CADRE A | 4 | 0 | 0 | 0 | 4 |
| 00-00-21-J0-8A MFB - CONTRACTUELS ASSIMILES CADRE A | 48 | 0 | 0 | 0 | 48 |
| 00-00-21-K0-0A MFB - CONTRACTUELS ASSIMILES CADRE B | 136 | 8 | 8 | 8 | 160 |
| 00-00-21-L0-0A MFB - CONTRACTUELS ASSIMILES CADRE C | 41 | 1 | 1 | 1 | 44 |
| 00-00-21-M0-0B MFB - CONTRACTUELS ASSIMILES CADRE D | 25 | 1 | 1 | 1 | 28 |
| 00-00-21-U0-1C MFB - CONTRACTUELS ASSIMILES CADRE D DUREE INDETERMINEE | 59 | 73 | 72 | 72 | 276 |
| 00-00-21-U0-1D MFB - CONTRACTUELS ASSIMILES CADRE D DUREE INDETERMINEE | 0 | 1 | 1 | 1 | 3 |
| 00-00-21-U0-2C MFB - CONTRACTUELS ASSIMILES CADRE C DUREE INDETERMINEE | 72 | 99 | 97 | 97 | 365 |
| 00-00-21-U0-3B MFB - CONTRACTUELS ASSIMILES CADRE B DUREE INDETERMINEE | 109 | 203 | 203 | 203 | 718 |
| 00-00-21-U0-4A MFB - CONTRACTUELS ASSIMILES CADRE A DUREE INDET. CAT 04 | 43 | 78 | 78 | 78 | 277 |
| 00-00-21-U0-5A MFB - CONTRACTUELS ASSIMILES CADRE A DUREE INDET. CAT 05 | 90 | 147 | 147 | 147 | 531 |
| 00-00-21-U0-6A MFB - CONTRACTUELS ASSIMILES CADRE A DUREE INDET. CAT 06 | 70 | 132 | 132 | 132 | 466 |
| 00-00-21-U0-7A MFB - CONTRACTUELS ASSIMILES CADRE A DUREE INDET. CAT 07 | 13 | 13 | 13 | 13 | 52 |
| 00-00-21-U0-8A MFB - CONTRACTUELS ASSIMILES CADRE A DUREE INDET. CAT 08 | 80 | 106 | 106 | 106 | 398 |
| 00-00-21-XX-17 ARRIERES - PERSONNEL DGT | 0 | 0 | 0 | 0 | 0 |
| 129 <u>Contrôle Budgétaire et Financière</u> | 585 | 578 | 570 | 563 | 2 296 |
| 00-00-00-00-00 PREVISION | 0 | 0 | 0 | 0 | 0 |
| 00-00-21-32-15 MFB - CONTRACTUELS ELD3 D'INDICE CT 215 | 2 | 16 | 16 | 16 | 50 |
| 00-00-21-32-50 MFB - CONTRACTUELS ELD3 D'INDICE CT 250 | 0 | 4 | 4 | 4 | 12 |
| 00-00-21-33-00 MFB - CONTRACTUELS ELD3 D'INDICE CT 300 | 0 | 4 | 4 | 4 | 12 |
| 00-00-21-34-00 MFB - CONTRACTUELS ELD3 D'INDICE CT 400 | 5 | 10 | 10 | 10 | 35 |
| 00-00-21-41-00 MFB - CONTRACTUELS ELD4 D'INDICE CT 100 | 0 | 16 | 16 | 16 | 48 |
| 00-00-21-41-25 MFB - CONTRACTUELS ELD4 D'INDICE CT 125 | 87 | 21 | 21 | 21 | 150 |
| 00-00-21-41-35 MFB - CONTRACTUELS ELD4 D'INDICE CT 135 | 0 | 17 | 17 | 17 | 51 |
| 00-00-21-41-50 MFB - CONTRACTUELS ELD4 D'INDICE CT 150 | 3 | 8 | 8 | 8 | 27 |
| 00-00-21-41-60 MFB - CONTRACTUELS ELD4 D'INDICE CT 160 | 1 | 3 | 3 | 3 | 10 |
| 00-00-21-41-65 MFB - CONTRACTUELS ELD4 D'INDICE CT 165 | 3 | 5 | 5 | 5 | 18 |
| 00-00-21-A0-0A MFB - ATTACHES DE SERVICE | 1 | 1 | 1 | 1 | 4 |
| 00-00-21-A0-0B MFB - TECHNICIENS SUP. DE SERVICE | 0 | 0 | 0 | 0 | 0 |
| 00-00-21-A0-1D MFB - CADRE A ECHELLE A2 | 4 | 5 | 4 | 4 | 17 |
| 00-00-21-A0-6C MFB - ATTACHES D'ADMINISTRATION | 7 | 7 | 5 | 4 | 23 |
| 00-00-21-A0-6E MFB - ADJOINTS D'ADMINISTRATION | 5 | 3 | 3 | 1 | 12 |
| 00-00-21-A0-8A MFB - INSPECTEURS D'ETAT | 19 | 23 | 23 | 23 | 88 |
| 00-00-21-A0-8B MFB - CONTROLEURS D'ETAT | 11 | 11 | 11 | 11 | 44 |
| 00-00-21-A0-9A MFB - INSPECTEURS DU TRAVAIL ET L.S. | 1 | 2 | 2 | 2 | 7 |
| 00-00-21-A1-5A MFB - MAGISTRATS ET MAGISTRATS SUPPLEANTS | 2 | 2 | 2 | 2 | 8 |
| 00-00-21-A1-8A MFB - CONCEPTEUR | 44 | 53 | 53 | 53 | 203 |
| 00-00-21-A1-8B MFB - REALISATEUR | 14 | 15 | 15 | 15 | 59 |
| 00-00-21-A1-8C MFB - TECHNICIEN SUPERIEUR | 10 | 11 | 11 | 11 | 43 |
| 00-00-21-A1-8D MFB - REALISATEUR ADJOINT | 32 | 33 | 32 | 32 | 129 |
| 00-00-21-A1-9B MFB - ADMINISTRATEURS DES SERVICES FINANCIERS | 1 | 1 | 1 | 1 | 4 |
| 00-00-21-A2-1C MFB - CONTROLEUR DU COMMERCE | 1 | 1 | 1 | 1 | 4 |
| 00-00-21-A4-5C MFB - INGENIEUR D'AGRICULTURE | 1 | 1 | 1 | 1 | 4 |
| 00-00-21-A7-0A MFB - PLANIFICATEURS PRINCIPAUX | 2 | 2 | 2 | 2 | 8 |
| 00-00-21-A7-0B MFB - PLANIFICATEUR | 1 | 1 | 1 | 1 | 4 |
| 00-00-21-A7-0C MFB - ATTACHES DE PLANIFICATION | 7 | 7 | 7 | 7 | 28 |
| 00-00-21-A8-8E MFB - PROFESSEURS LICENCIES TECHN. | 0 | 0 | 0 | 0 | 0 |
| 00-00-21-A8-8K MFB - MAITRES ASSISTANTS D'ENSEIGNEMENT SUPERIEUR, RECH. | 1 | 1 | 1 | 1 | 4 |
| 00-00-21-A8-8L MFB - ASSISTANTS D'ENSEIGNEMENT SUPERIEUR, RECH. | 0 | 1 | 1 | 1 | 3 |
| 00-00-21-A9-4A MFB - MEDECINS DIPLOMES D'ETAT (CAT. VIII) | 1 | 1 | 1 | 1 | 4 |
| 00-00-21-B0-0A MFB - ADJOINTS DE SERVICE | 1 | 2 | 2 | 2 | 7 |
| 00-00-21-B0-6A MFB - ADJOINTS D'ADMINISTRATION | 1 | 1 | 1 | 1 | 4 |
| 00-00-21-B0-6B MFB - ASSISTANTS D'ADMINISTRATION | 3 | 2 | 2 | 1 | 8 |

Prévision effectifs par Institution ou Ministère - Unité

| Ministère/Institution-Mission-Programme | LFR 2021 | LFI 2022 | Prév 2023 | Prév 2024 | Total Prév. | |
|---|--|--------------|--------------|--------------|--------------|--------------|
| 00-00-21-B1-3A | MFB - ASPIRANTS | 0 | 0 | 0 | 0 | |
| 00-00-21-B1-3C | MB-ADJUDANT | 0 | 0 | 0 | 0 | |
| 00-00-21-B1-5E | MFB - GREFFIERS DES SCES JUDICIAIRES | 0 | 0 | 0 | 0 | |
| 00-00-21-B1-8A | MFB - ENCADREUR | 33 | 28 | 27 | 26 | 114 |
| 00-00-21-C0-0A | MFB - ASSISTANTS DE SERVICE | 5 | 4 | 3 | 3 | 15 |
| 00-00-21-C1-7E | MFB - AGENTS PENITENTIAIRE | 1 | 1 | 1 | 1 | 4 |
| 00-00-21-C1-8A | MFB - OPERATEUR | 15 | 15 | 14 | 13 | 57 |
| 00-00-21-C3-5A | MFB - OPERATEURS, MONITEURS/CARTES P | 1 | 1 | 1 | 1 | 4 |
| 00-00-21-D0-0A | MFB - EMPLOYES DE SERVICE | 16 | 12 | 11 | 11 | 50 |
| 00-00-21-D0-6A | MFB - EMPLOYES D'ADMINISTRATION | 0 | 0 | 0 | 0 | 0 |
| 00-00-21-D1-8A | MFB - SOUS OPERATEUR | 4 | 2 | 2 | 2 | 10 |
| 00-00-21-E0-2K | MFB - DIRECTEUR GENERAL | 1 | 1 | 1 | 1 | 4 |
| 00-00-21-E0-2P | MFB - DIRECTEUR | 50 | 50 | 50 | 50 | 200 |
| 00-00-21-E0-2U | MFB - MEMBRE DU CABINET | 0 | 0 | 0 | 0 | 0 |
| 00-00-21-E0-3Z | MFB -CHEF DE SERVICE | 0 | 0 | 0 | 0 | 0 |
| 00-00-21-E1-2L | MFB-IG HAE . SG CRES | 0 | 0 | 0 | 0 | 0 |
| 00-00-21-E1-2M | MFB-DIRECTEUR HAE | 0 | 0 | 0 | 0 | 0 |
| 00-00-21-J0-4A | MFB - CONTRACTUELS ASSIMILES CADRE A | 4 | 0 | 0 | 0 | 4 |
| 00-00-21-J0-5A | MFB - CONTRACTUELS ASSIMILES CADRE A | 27 | 20 | 20 | 20 | 87 |
| 00-00-21-J0-6A | MFB - CONTRACTUELS ASSIMILES CADRE A | 13 | 0 | 0 | 0 | 13 |
| 00-00-21-J0-7A | MFB - CONTRACTUELS ASSIMILES CADRE A | 1 | 0 | 0 | 0 | 1 |
| 00-00-21-J0-8A | MFB - CONTRACTUELS ASSIMILES CADRE A | 9 | 0 | 0 | 0 | 9 |
| 00-00-21-K0-0A | MFB - CONTRACTUELS ASSIMILES CADRE B | 14 | 1 | 1 | 1 | 17 |
| 00-00-21-L0-0A | MFB - CONTRACTUELS ASSIMILES CADRE C | 3 | 0 | 0 | 0 | 3 |
| 00-00-21-M0-0B | MFB - CONTRACTUELS ASSIMILES CADRE D | 0 | 0 | 0 | 0 | 0 |
| 00-00-21-U0-1C | MFB - CONTRACTUELS ASSIMILES CADRE D DUREE INDETERMINEE | 2 | 2 | 2 | 2 | 8 |
| 00-00-21-U0-1D | MFB - CONTRACTUELS ASSIMILES CADRE D DUREE INDETERMINEE | 0 | 1 | 1 | 1 | 3 |
| 00-00-21-U0-2C | MFB - CONTRACTUELS ASSIMILES CADRE C DUREE INDETERMINEE | 3 | 7 | 7 | 7 | 24 |
| 00-00-21-U0-3B | MFB - CONTRACTUELS ASSIMILES CADRE B DUREE INDETERMINEE | 19 | 34 | 34 | 34 | 121 |
| 00-00-21-U0-4A | MFB - CONTRACTUELS ASSIMILES CADRE A DUREE INDET. CAT 04 | 9 | 12 | 12 | 12 | 45 |
| 00-00-21-U0-5A | MFB - CONTRACTUELS ASSIMILES CADRE A DUREE INDET. CAT 05 | 28 | 38 | 38 | 38 | 142 |
| 00-00-21-U0-6A | MFB - CONTRACTUELS ASSIMILES CADRE A DUREE INDET. CAT 06 | 14 | 21 | 21 | 21 | 77 |
| 00-00-21-U0-7A | MFB - CONTRACTUELS ASSIMILES CADRE A DUREE INDET. CAT 07 | 3 | 3 | 3 | 3 | 12 |
| 00-00-21-U0-8A | MFB - CONTRACTUELS ASSIMILES CADRE A DUREE INDET. CAT 08 | 39 | 34 | 34 | 33 | 140 |
| 00-00-21-XX-29 | ARRIERES - PERSONNEL DGCF | 0 | 0 | 0 | 0 | 0 |
| 130 | Gestion Financière du Personnel de l'Etat | 1 699 | 2 751 | 2 722 | 2 696 | 9 868 |
| 00-00-00-00-00 | PREVISION | 0 | 0 | 0 | 0 | 0 |
| 00-00-21-24-25 | MFB - CONTRACTUELS ELD2 D'INDICE CT 425 | 0 | 6 | 6 | 6 | 18 |
| 00-00-21-24-50 | MEF - CONTRACTUELS ELD2 D'INDICE CT 450 | 0 | 8 | 8 | 8 | 24 |
| 00-00-21-25-00 | MEF - CONTRACTUELS ELD2 D'INDICE CT 500 | 0 | 12 | 12 | 12 | 36 |
| 00-00-21-25-50 | MEF - CONTRACTUELS ELD2 D'INDICE CT 550 | 0 | 30 | 30 | 30 | 90 |
| 00-00-21-27-00 | MFB - CONTRACTUELS ELD2 D'INDICE CT 700 | 0 | 6 | 6 | 6 | 18 |
| 00-00-21-27-50 | MEF - CONTRACTUELS ELD2 D'INDICE CT 750 | 0 | 67 | 67 | 67 | 201 |
| 00-00-21-32-15 | MFB - CONTRACTUELS ELD3 D'INDICE CT 215 | 0 | 11 | 11 | 11 | 33 |
| 00-00-21-32-25 | MEF - CONTRACTUELS ELD3 D'INDICE CT 225 | 0 | 15 | 15 | 15 | 45 |
| 00-00-21-32-50 | MFB - CONTRACTUELS ELD3 D'INDICE CT 250 | 0 | 12 | 12 | 12 | 36 |
| 00-00-21-32-75 | MEF - CONTRACTUELS ELD3 D'INDICE CT 275 | 0 | 1 | 1 | 1 | 3 |
| 00-00-21-33-00 | MFB - CONTRACTUELS ELD3 D'INDICE CT 300 | 0 | 14 | 14 | 14 | 42 |
| 00-00-21-33-25 | MEF - CONTRACTUELS ELD3 D'INDICE CT 325 | 0 | 2 | 2 | 2 | 6 |
| 00-00-21-33-50 | MEF - CONTRACTUELS ELD3 D'INDICE CT 350 | 0 | 71 | 71 | 71 | 213 |
| 00-00-21-34-00 | MFB - CONTRACTUELS ELD3 D'INDICE CT 400 | 0 | 241 | 241 | 241 | 723 |
| 00-00-21-41-00 | MFB - CONTRACTUELS ELD4 D'INDICE CT 100 | 0 | 34 | 34 | 34 | 102 |
| 00-00-21-41-15 | MEF - CONTRACTUELS ELD4 D'INDICE CT 115 | 0 | 4 | 4 | 4 | 12 |
| 00-00-21-41-25 | MFB - CONTRACTUELS ELD4 D'INDICE CT 125 | 2 | 159 | 159 | 159 | 479 |
| 00-00-21-41-35 | MFB - CONTRACTUELS ELD4 D'INDICE CT 135 | 0 | 31 | 31 | 31 | 93 |
| 00-00-21-41-50 | MFB - CONTRACTUELS ELD4 D'INDICE CT 150 | 0 | 41 | 41 | 41 | 123 |
| 00-00-21-41-60 | MFB - CONTRACTUELS ELD4 D'INDICE CT 160 | 0 | 39 | 39 | 39 | 117 |
| 00-00-21-41-65 | MFB - CONTRACTUELS ELD4 D'INDICE CT 165 | 0 | 5 | 5 | 5 | 15 |
| 00-00-21-41-70 | MEF - CONTRACTUELS ELD4 D'INDICE CT 170 | 0 | 1 | 1 | 1 | 3 |
| 00-00-21-41-75 | MFB - CONTRACTUELS ELD4 D'INDICE CT 175 | 0 | 11 | 11 | 11 | 33 |
| 00-00-21-42-00 | MEF - CONTRACTUELS ELD4 D'INDICE CT 200 | 0 | 284 | 284 | 284 | 852 |
| 00-00-21-A0-0B | MFB - TECHNICIENS SUP. DE SERVICE | 6 | 7 | 6 | 5 | 24 |

Prévision effectifs par Institution ou Ministère - Unité

| Ministère/Institution-Mission-Programme | LFR 2021 | LFI 2022 | Prév 2023 | Prév 2024 | Total Prév. |
|---|--|----------|-----------|-----------|-------------|
| 00-00-21-A0-1B | MFB - CADRE A ECHELLE A1 | 0 | 1 | 1 | 3 |
| 00-00-21-A0-1D | MFB - CADRE A ECHELLE A2 | 10 | 20 | 20 | 70 |
| 00-00-21-A0-6A | MFB - ADMINISTRATEURS CIVILS | 0 | 0 | 0 | 0 |
| 00-00-21-A0-6C | MFB - ATTACHES D'ADMINISTRATION | 5 | 7 | 7 | 25 |
| 00-00-21-A0-6E | MFB - ADJOINTS D'ADMINISTRATION | 12 | 10 | 7 | 33 |
| 00-00-21-A0-9A | MFB - INSPECTEURS DU TRAVAIL ET L.S. | 1 | 1 | 1 | 4 |
| 00-00-21-A1-0B | MFB | 0 | 0 | 0 | 0 |
| 00-00-21-A1-0C | MFB- | 0 | 0 | 0 | 0 |
| 00-00-21-A1-7C | MFB - INSPECTEUR ET INSPECTEURS GENERAUX PENIT | 1 | 1 | 1 | 4 |
| 00-00-21-A1-8A | MFB - CONCEPTEUR | 84 | 110 | 108 | 409 |
| 00-00-21-A1-8B | MFB - REALISATEUR | 29 | 49 | 48 | 173 |
| 00-00-21-A1-8C | MFB - TECHNICIEN SUPERIEUR | 44 | 50 | 46 | 181 |
| 00-00-21-A1-8D | MFB - REALISATEUR ADJOINT | 68 | 95 | 93 | 346 |
| 00-00-21-A1-9B | MFB - ADMINISTRATEURS DES SERVICES FINANCIERS | 30 | 25 | 23 | 99 |
| 00-00-21-A1-9C | MFB - ADMINISTRATEURS ADJOINTS DES SERVICES FINANCIERS | 8 | 8 | 8 | 32 |
| 00-00-21-A1-9P | MFB - PERCEPTEURS PRINCIPAUX DES FINANCES | 0 | 2 | 2 | 6 |
| 00-00-21-A7-0A | MFB - PLANIFICATEURS PRINCIPAUX | 7 | 8 | 8 | 31 |
| 00-00-21-A7-0B | MFB - PLANIFICATEUR | 1 | 1 | 1 | 4 |
| 00-00-21-A7-0C | MFB - ATTACHES DE PLANIFICATION | 14 | 13 | 13 | 53 |
| 00-00-21-A8-8E | MFB - PROFESSEURS LICENCIES TECHN. | 0 | 0 | 0 | 0 |
| 00-00-21-A8-8K | MFB - MAITRES ASSISTANTS D'ENSEIGNEMENT SUPERIEUR, RECH. | 0 | 1 | 1 | 3 |
| 00-00-21-A8-8L | MFB - ASSISTANTS D'ENSEIGNEMENT SUPERIEUR, RECH. | 2 | 5 | 5 | 17 |
| 00-00-21-A8-8U | MFB - C.A.P.E.N | 3 | 2 | 2 | 9 |
| 00-00-21-A9-4A | MFB - MEDECINS DIPLOMES D'ETAT (CAT. VIII) | 4 | 4 | 4 | 16 |
| 00-00-21-A9-4I | MFB - MEDECINS DIPLOMES D'ETAT (CAT. IX) | 3 | 3 | 3 | 12 |
| 00-00-21-B0-6A | MFB - ADJOINTS D'ADMINISTRATION | 2 | 1 | 1 | 5 |
| 00-00-21-B0-6B | MFB - ASSISTANTS D'ADMINISTRATION | 14 | 12 | 10 | 45 |
| 00-00-21-B1-0A | MFB - OFFICIERS DE POLICE | 0 | 0 | 0 | 0 |
| 00-00-21-B1-0B | ATTACHES D'ADMINISTRATION | 0 | 0 | 0 | 0 |
| 00-00-21-B1-2A | MFB - ADJOINTS TECHNIQUES DE COOPER. | 0 | 0 | 0 | 0 |
| 00-00-21-B1-5E | MFB - GREFFIERS DES SCES JUDICIAIRES | 0 | 0 | 0 | 0 |
| 00-00-21-B1-8A | MFB - ENCADREUR | 41 | 75 | 73 | 259 |
| 00-00-21-B7-0A | MFB - ADJOINT TEHCNIQUES DE PLANIFICATION | 8 | 7 | 7 | 29 |
| 00-00-21-B8-8A | MFB - INSTITUTEURS ET INSTITUTRICES | 2 | 1 | 1 | 5 |
| 00-00-21-B8-8B | MFB - ADJOINTS D'ADM. ACADEMIQUE | 0 | 0 | 0 | 0 |
| 00-00-21-B8-8F | MFB - ADJOINTS ADMINIS. D'UNIVERSITE | 0 | 0 | 0 | 0 |
| 00-00-21-C0-0A | MFB - ASSISTANTS DE SERVICE | 0 | 0 | 0 | 0 |
| 00-00-21-C0-6A | MFB - ASSISTANTS D'ADMINISTRATION | 0 | 0 | 0 | 0 |
| 00-00-21-C1-0A | MFB - INSPECTEURS DE POLICE | 2 | 3 | 3 | 10 |
| 00-00-21-C1-2A | MFB - AGENTS TECHNIQUES DE COOPERAT. | 1 | 0 | 0 | 1 |
| 00-00-21-C1-8A | MFB - OPERATEUR | 21 | 33 | 31 | 113 |
| 00-00-21-C3-5A | MFB - OPERATEURS, MONITEURS/CARTES P | 1 | 1 | 1 | 4 |
| 00-00-21-C8-8A | MFB - INSTITUTEURS ET INSTITUTRICES | 0 | 0 | 0 | 0 |
| 00-00-21-C8-8E | MFB - ASSISTANTS ADMINISTRIFS D'UNIVERSITE | 1 | 1 | 1 | 4 |
| 00-00-21-D0-0A | MFB - EMPLOYES DE SERVICE | 25 | 23 | 21 | 90 |
| 00-00-21-D0-6A | MFB - EMPLOYES D'ADMINISTRATION | 1 | 1 | 1 | 4 |
| 00-00-21-D1-0A | MFB - BRIGADIERS,SOUS BRIGADIER ET AGENTS DE POLICE | 4 | 3 | 1 | 9 |
| 00-00-21-D1-8A | MFB - SOUS OPERATEUR | 6 | 14 | 13 | 46 |
| 00-00-21-E0-2K | MFB - DIRECTEUR GENERAL | 1 | 1 | 1 | 4 |
| 00-00-21-E0-2P | MFB - DIRECTEUR | 4 | 4 | 4 | 16 |
| 00-00-21-E0-3Z | MFB -CHEF DE SERVICE | 0 | 0 | 0 | 0 |
| 00-00-21-J0-4A | MFB - CONTRACTUELS ASSIMILES CADRE A | 62 | 2 | 2 | 68 |
| 00-00-21-J0-5A | MFB - CONTRACTUELS ASSIMILES CADRE A | 116 | 3 | 3 | 125 |
| 00-00-21-J0-6A | MFB - CONTRACTUELS ASSIMILES CADRE A | 85 | 1 | 1 | 88 |
| 00-00-21-J0-7A | MFB - CONTRACTUELS ASSIMILES CADRE A | 9 | 0 | 0 | 9 |
| 00-00-21-J0-8A | MFB - CONTRACTUELS ASSIMILES CADRE A | 112 | 3 | 3 | 121 |
| 00-00-21-J9-4A | MFB - MEDECIN CONTRACTUEL | 0 | 0 | 0 | 0 |
| 00-00-21-J9-4I | MFB - MEDECIN CONTRACTUEL | 0 | 0 | 0 | 0 |
| 00-00-21-K0-0A | MFB - CONTRACTUELS ASSIMILES CADRE B | 116 | 4 | 4 | 128 |
| 00-00-21-L0-0A | MFB - CONTRACTUELS ASSIMILES CADRE C | 24 | 1 | 1 | 27 |
| 00-00-21-M0-0A | MFB - CONTRACTUELS ASSIMILES CADRE D | 2 | 0 | 0 | 2 |
| 00-00-21-M0-0B | MFB - CONTRACTUELS ASSIMILES CADRE D | 13 | 0 | 0 | 13 |
| 00-00-21-U0-1C | MFB - CONTRACTUELS ASSIMILES CADRE D DUREE | 14 | 20 | 20 | 73 |

Prévision effectifs par Institution ou Ministère - Unité

| Ministère/Institution-Mission-Programme | LFR 2021 | LFI 2022 | Prév 2023 | Prév 2024 | Total Prév. |
|---|------------|------------|------------|------------|--------------|
| INDETERMINEE | | | | | |
| 00-00-21-U0-1D MFB - CONTRACTUELS ASSIMILES CADRE D DUREE INDETERMINEE | 1 | 3 | 3 | 3 | 10 |
| 00-00-21-U0-2C MFB - CONTRACTUELS ASSIMILES CADRE C DUREE INDETERMINEE | 32 | 45 | 45 | 45 | 167 |
| 00-00-21-U0-3B MFB - CONTRACTUELS ASSIMILES CADRE B DUREE INDETERMINEE | 108 | 201 | 200 | 200 | 709 |
| 00-00-21-U0-4A MFB - CONTRACTUELS ASSIMILES CADRE A DUREE INDET. CAT 04 | 83 | 139 | 139 | 139 | 500 |
| 00-00-21-U0-5A MFB - CONTRACTUELS ASSIMILES CADRE A DUREE INDET. CAT 05 | 170 | 255 | 253 | 253 | 931 |
| 00-00-21-U0-6A MFB - CONTRACTUELS ASSIMILES CADRE A DUREE INDET. CAT 06 | 111 | 165 | 165 | 165 | 606 |
| 00-00-21-U0-7A MFB - CONTRACTUELS ASSIMILES CADRE A DUREE INDET. CAT 07 | 37 | 35 | 35 | 35 | 142 |
| 00-00-21-U0-8A MFB - CONTRACTUELS ASSIMILES CADRE A DUREE INDET. CAT 08 | 135 | 165 | 165 | 165 | 630 |
| 00-00-21-U0-9A MFB - CONTRACTUELS ASSIMILES CADRE A DUREE INDET. CAT 09 | 1 | 1 | 1 | 1 | 4 |
| 00-00-21-XX-30 ARRIERES - PERSONNEL DGGFPE | 0 | 0 | 0 | 0 | 0 |
| 290 PILOTAGE DE L'ECONOMIE | 954 | 828 | 816 | 803 | 3 401 |
| 014 Administration et Coordination | 954 | 828 | 816 | 803 | 3 401 |
| 00-00-00-00-00 PREVISION | 0 | 0 | 0 | 0 | 0 |
| 00-00-21-11-00 MFB - CONTRACTUELS ELD1 D'INDICE CT 1000 | 0 | 2 | 2 | 2 | 6 |
| 00-00-21-27-50 MEF - CONTRACTUELS ELD2 D'INDICE CT 750 | 0 | 3 | 3 | 3 | 9 |
| 00-00-21-32-15 MFB - CONTRACTUELS ELD3 D'INDICE CT 215 | 0 | 5 | 5 | 5 | 15 |
| 00-00-21-33-50 MEF - CONTRACTUELS ELD3 D'INDICE CT 350 | 0 | 2 | 2 | 2 | 6 |
| 00-00-21-41-00 MFB - CONTRACTUELS ELD4 D'INDICE CT 100 | 0 | 11 | 11 | 11 | 33 |
| 00-00-21-41-25 MFB - CONTRACTUELS ELD4 D'INDICE CT 125 | 1 | 23 | 23 | 23 | 70 |
| 00-00-21-41-50 MFB - CONTRACTUELS ELD4 D'INDICE CT 150 | 2 | 6 | 6 | 6 | 20 |
| 00-00-21-41-60 MFB - CONTRACTUELS ELD4 D'INDICE CT 160 | 0 | 5 | 5 | 5 | 15 |
| 00-00-21-41-65 MFB - CONTRACTUELS ELD4 D'INDICE CT 165 | 0 | 10 | 10 | 10 | 30 |
| 00-00-21-42-00 MEF - CONTRACTUELS ELD4 D'INDICE CT 200 | 0 | 6 | 6 | 6 | 18 |
| 00-00-21-82-5F INDUSTRIES - WASHINGTON - CAT 08 | 0 | 0 | 0 | 0 | 0 |
| 00-00-21-82-5R INDUSTRIES - GENEVE - CAT 08 | 0 | 0 | 0 | 0 | 0 |
| 00-00-21-A0-1B MFB - CADRE A ECHELLE A1 | 0 | 6 | 6 | 6 | 18 |
| 00-00-21-A0-6A MFB - ADMINISTRATEURS CIVILS | 3 | 2 | 2 | 2 | 9 |
| 00-00-21-A0-6C MFB - ATTACHES D'ADMINISTRATION | 2 | 1 | 1 | 1 | 5 |
| 00-00-21-A0-6E MFB - ADJOINTS D'ADMINISTRATION | 41 | 40 | 40 | 40 | 161 |
| 00-00-21-A1-5A MFB - MAGISTRATS ET MAGISTRATS SUPPLEANTS | 0 | 1 | 1 | 1 | 3 |
| 00-00-21-A1-8A MFB - CONCEPTEUR | 19 | 25 | 24 | 24 | 92 |
| 00-00-21-A1-8B MFB - REALISATEUR | 6 | 2 | 2 | 2 | 12 |
| 00-00-21-A1-8C MFB - TECHNICIEN SUPERIEUR | 4 | 6 | 5 | 4 | 19 |
| 00-00-21-A1-8D MFB - REALISATEUR ADJOINT | 6 | 5 | 5 | 5 | 21 |
| 00-00-21-A3-5A MFB - PROGRAMMEURS /ENS. ELECTRONIQU | 5 | 4 | 4 | 1 | 14 |
| 00-00-21-A3-5B MFB - INGENIEURS PPAUX DE STATISTIQU | 9 | 3 | 3 | 2 | 17 |
| 00-00-21-A3-5C MFB - INGENIEURS DE STATISTIQUE | 0 | 0 | 0 | 0 | 0 |
| 00-00-21-A3-5E MEP - ADJOINTS TECHN. DE STATISTIQUE | 53 | 128 | 128 | 128 | 437 |
| 00-00-21-A4-5C MFB - INGENIEUR D'AGRICULTURE | 1 | 0 | 0 | 0 | 1 |
| 00-00-21-A7-0A MFB - PLANIFICATEURS PRINCIPAUX | 7 | 8 | 8 | 7 | 30 |
| 00-00-21-A7-0B MFB - PLANIFICATEUR | 2 | 2 | 1 | 1 | 6 |
| 00-00-21-A7-0C MFB - ATTACHES DE PLANIFICATION | 5 | 4 | 4 | 4 | 17 |
| 00-00-21-A8-8E MFB - PROFESSEURS LICENCIES TECHN. | 1 | 0 | 0 | 0 | 1 |
| 00-00-21-A8-8K MFB - MAITRES ASSISTANTS D'ENSEIGNEMENT SUPERIEUR, RECH. | 0 | 1 | 1 | 1 | 3 |
| 00-00-21-A8-8U MFB - C.A.P.E.N | 3 | 1 | 1 | 1 | 6 |
| 00-00-21-A9-4A MFB - MEDECINS DIPLOMES D'ETAT (CAT. VIII) | 0 | 0 | 0 | 0 | 0 |
| 00-00-21-B0-6B MFB - ASSISTANTS D'ADMINISTRATION | 24 | 24 | 24 | 22 | 94 |
| 00-00-21-B1-8A MFB - ENCADREUR | 22 | 24 | 20 | 19 | 85 |
| 00-00-21-B3-5A MFB - ADJOINTS TECHN. DE STATISTIQUE | 50 | 0 | 0 | 0 | 50 |
| 00-00-21-B3-5B MFB - CHEFS OPERATEURS CENTRE INFO. | 2 | 2 | 2 | 2 | 8 |
| 00-00-21-B3-5C MFB - ASSISTANTS DE STATISTIQUE | 106 | 131 | 130 | 130 | 497 |
| 00-00-21-B7-0A MFB - ADJOINT TEHCNIQUES DE PLANIFICATION | 1 | 1 | 1 | 1 | 4 |
| 00-00-21-C1-2A MFB - AGENTS TECHNIQUES DE COOPERAT. | 1 | 1 | 0 | 0 | 2 |
| 00-00-21-C1-8A MFB - OPERATEUR | 12 | 12 | 12 | 12 | 48 |
| 00-00-21-C3-5A MFB - OPERATEURS, MONITEURS/CARTES P | 3 | 2 | 1 | 0 | 6 |
| 00-00-21-D0-0A MFB - EMPLOYES DE SERVICE | 1 | 1 | 1 | 1 | 4 |
| 00-00-21-D0-6A MFB - EMPLOYES D'ADMINISTRATION | 1 | 1 | 1 | 0 | 3 |
| 00-00-21-D1-8A MFB - SOUS OPERATEUR | 10 | 13 | 12 | 10 | 45 |
| 00-00-21-D3-5B MFB - ENQUETEURS SOCIO-ECO STATISTIQU | 1 | 1 | 1 | 1 | 4 |
| 00-00-21-E0-2K MFB - DIRECTEUR GENERAL | 0 | 2 | 2 | 2 | 6 |
| 00-00-21-E0-2P MFB - DIRECTEUR | 0 | 3 | 3 | 3 | 9 |

Prévision effectifs par Institution ou Ministère - Unité

| Ministère/Institution-Mission-Programme | LFR 2021 | LFI 2022 | Prév 2023 | Prév 2024 | Total Prév. | |
|---|--|----------|-----------|-----------|-------------|-----|
| 00-00-21-J0-4A | MFB - CONTRACTUELS ASSIMILES CADRE A | 104 | 3 | 3 | 3 | 113 |
| 00-00-21-J0-5A | MFB - CONTRACTUELS ASSIMILES CADRE A | 49 | 21 | 21 | 21 | 112 |
| 00-00-21-J0-6A | MFB - CONTRACTUELS ASSIMILES CADRE A | 75 | 16 | 16 | 16 | 123 |
| 00-00-21-J0-7A | MFB - CONTRACTUELS ASSIMILES CADRE A | 10 | 1 | 1 | 1 | 13 |
| 00-00-21-J0-8A | MFB - CONTRACTUELS ASSIMILES CADRE A | 45 | 7 | 7 | 7 | 66 |
| 00-00-21-J0-9A | MFB - CONTRACTUELS ASSIMILES CADRE A | 9 | 2 | 2 | 2 | 15 |
| 00-00-21-K0-0A | MFB - CONTRACTUELS ASSIMILES CADRE B | 32 | 5 | 5 | 5 | 47 |
| 00-00-21-L0-0A | MFB - CONTRACTUELS ASSIMILES CADRE C | 6 | 1 | 1 | 1 | 9 |
| 00-00-21-M0-0B | MFB - CONTRACTUELS ASSIMILES CADRE D | 5 | 0 | 0 | 0 | 5 |
| 00-00-21-U0-1C | MFB - CONTRACTUELS ASSIMILES CADRE D DUREE INDETERMINEE | 1 | 4 | 4 | 4 | 13 |
| 00-00-21-U0-1D | MFB - CONTRACTUELS ASSIMILES CADRE D DUREE INDETERMINEE | 1 | 0 | 0 | 0 | 1 |
| 00-00-21-U0-2C | MFB - CONTRACTUELS ASSIMILES CADRE C DUREE INDETERMINEE | 6 | 11 | 11 | 11 | 39 |
| 00-00-21-U0-3B | MFB - CONTRACTUELS ASSIMILES CADRE B DUREE INDETERMINEE | 11 | 42 | 42 | 42 | 137 |
| 00-00-21-U0-4A | MFB - CONTRACTUELS ASSIMILES CADRE A DUREE INDET. CAT 04 | 4 | 10 | 10 | 10 | 34 |
| 00-00-21-U0-5A | MFB - CONTRACTUELS ASSIMILES CADRE A DUREE INDET. CAT 05 | 10 | 48 | 48 | 48 | 154 |
| 00-00-21-U0-6A | MFB - CONTRACTUELS ASSIMILES CADRE A DUREE INDET. CAT 06 | 9 | 74 | 74 | 74 | 231 |
| 00-00-21-U0-7A | MFB - CONTRACTUELS ASSIMILES CADRE A DUREE INDET. CAT 07 | 1 | 10 | 10 | 10 | 31 |
| 00-00-21-U0-8A | MFB - CONTRACTUELS ASSIMILES CADRE A DUREE INDET. CAT 08 | 10 | 37 | 36 | 36 | 119 |
| 00-00-21-U0-9A | MFB - CONTRACTUELS ASSIMILES CADRE A DUREE INDET. CAT 09 | 1 | 6 | 6 | 6 | 19 |
| 00-00-25-41-25 | MEP - CONTRACTUELS ELD4 D'INDICE CT 125 | 70 | 0 | 0 | 0 | 70 |
| 00-00-25-41-50 | MEP - CONTRACTUELS ELD4 D'INDICE CT 150 | 0 | 0 | 0 | 0 | 0 |
| 00-00-25-82-5F | INDUSTRIE - WASHINGTON - CAT 08 | 0 | 0 | 0 | 0 | 0 |
| 00-00-25-82-5R | INDUSTRIE - GENEVE - CAT 08 | 0 | 0 | 0 | 0 | 0 |
| 00-00-25-A0-6A | MEP - ADMINISTRATEURS CIVILS | 0 | 0 | 0 | 0 | 0 |
| 00-00-25-A0-6C | MEP - ATTACHES D'ADMINISTRATION | 0 | 0 | 0 | 0 | 0 |
| 00-00-25-A0-6E | MEP - ADJOINTS D'ADMINISTRATION | 0 | 0 | 0 | 0 | 0 |
| 00-00-25-A1-8A | MEP - CONCEPTEUR | 0 | 0 | 0 | 0 | 0 |
| 00-00-25-A1-8B | MEP - REALISATEUR | 0 | 0 | 0 | 0 | 0 |
| 00-00-25-A1-8C | MEP - TECHNICIEN SUPERIEUR | 0 | 0 | 0 | 0 | 0 |
| 00-00-25-A1-8D | MEP - REALISATEUR ADJOINT | 0 | 0 | 0 | 0 | 0 |
| 00-00-25-A3-5A | MEP - PROGRAMMEURS /ENS. ELECTRONIQU | 0 | 0 | 0 | 0 | 0 |
| 00-00-25-A3-5B | MEP - INGENIEURS PPAUX DE STATISTIQU | 0 | 0 | 0 | 0 | 0 |
| 00-00-25-A3-5C | MEP - INGENIEURS DE STATISTIQUE | 0 | 0 | 0 | 0 | 0 |
| 00-00-25-A3-5E | MEP - ADJOINTS TECHN. DE STATISTIQUE | 2 | 0 | 0 | 0 | 2 |
| 00-00-25-A4-5C | MEP - INGENIEUR D'AGRICULTURE | 0 | 0 | 0 | 0 | 0 |
| 00-00-25-A7-0A | MEP - PLANIFICATEURS PRINCIPAUX | 0 | 0 | 0 | 0 | 0 |
| 00-00-25-A7-0B | MEP - PLANIFICATEUR | 0 | 0 | 0 | 0 | 0 |
| 00-00-25-A7-0C | MEP - ATTACHES DE PLANIFICATION | 0 | 0 | 0 | 0 | 0 |
| 00-00-25-A8-8E | MEP - PROFESSEURS LICENCIES TECHN. | 0 | 0 | 0 | 0 | 0 |
| 00-00-25-A8-8U | MEP - C.A.P.E.N | 0 | 0 | 0 | 0 | 0 |
| 00-00-25-A9-4A | MEP - MEDECINS DIPLOMES D'ETAT (CAT. VIII) | 0 | 0 | 0 | 0 | 0 |
| 00-00-25-B0-6B | MEP - ASSISTANTS D'ADMINISTRATION | 0 | 0 | 0 | 0 | 0 |
| 00-00-25-B1-8A | MEP - ENCADREUR | 0 | 0 | 0 | 0 | 0 |
| 00-00-25-B3-5B | MEP - CHEFS OPERATEURS CENTRE INFO. | 0 | 0 | 0 | 0 | 0 |
| 00-00-25-B3-5C | MEP - ASSISTANTS DE STATISTIQUE | 25 | 0 | 0 | 0 | 25 |
| 00-00-25-B7-0A | MEP - ADJOINT TEHCNIQUES DE PLANIFICATION | 0 | 0 | 0 | 0 | 0 |
| 00-00-25-C1-2A | MEP - AGENTS TECHNIQUES DE COOPERAT. | 0 | 0 | 0 | 0 | 0 |
| 00-00-25-C1-8A | MEP - OPERATEUR | 0 | 0 | 0 | 0 | 0 |
| 00-00-25-C3-5A | MEP - OPERATEURS, MONITEURS/CARTES P | 0 | 0 | 0 | 0 | 0 |
| 00-00-25-D0-0A | MEP - EMPLOYES DE SERVICE | 0 | 0 | 0 | 0 | 0 |
| 00-00-25-D0-6A | MEP - EMPLOYES D'ADMINISTRATION | 0 | 0 | 0 | 0 | 0 |
| 00-00-25-D1-8A | MEP - SOUS OPERATEUR | 0 | 0 | 0 | 0 | 0 |
| 00-00-25-D3-5B | MEP - ENQUETEURS SOCIO-ECO STATISTIQ | 0 | 0 | 0 | 0 | 0 |
| 00-00-25-E0-1G | MEP - MINISTRE | 0 | 0 | 0 | 0 | 0 |
| 00-00-25-E0-2G | MEP - SECRETAIRE GENERAL | 0 | 0 | 0 | 0 | 0 |
| 00-00-25-E0-2K | MEP - DIRECTEUR GENERAL | 2 | 0 | 0 | 0 | 2 |
| 00-00-25-E0-2M | MEP - DIRECTEUR DU CABINET DU MINISTERE | 0 | 0 | 0 | 0 | 0 |
| 00-00-25-E0-2P | MEP - DIRECTEUR | 3 | 0 | 0 | 0 | 3 |
| 00-00-25-E0-2U | MEP - MEMBRE DU CABINET | 0 | 0 | 0 | 0 | 0 |
| 00-00-25-E0-3Z | ECONOMIE -CHEF DE SERVICE | 0 | 0 | 0 | 0 | 0 |
| 00-00-25-E2-3Z | MEP-CHEF SECRETARIAT PARTICULIER | 0 | 0 | 0 | 0 | 0 |
| 00-00-25-E3-3Y | MEP - SECRETAIRE PARTICULIER(E) MIN | 0 | 0 | 0 | 0 | 0 |

Prévision effectifs par Institution ou Ministère - Unité

| Ministère/Institution-Mission-Programme | LFR 2021 | LFI 2022 | Prév 2023 | Prév 2024 | Total Prév. |
|---|--|----------|-----------|-----------|-------------|
| 00-00-25-J0-4A | MEP - CONTRACTUELS ASSIMILES CADRE A | 0 | 0 | 0 | 0 |
| 00-00-25-J0-5A | MEP - CONTRACTUELS ASSIMILES CADRE A | 9 | 0 | 0 | 9 |
| 00-00-25-J0-6A | MEP - CONTRACTUELS ASSIMILES CADRE A | 43 | 0 | 0 | 43 |
| 00-00-25-J0-7A | MEP - CONTRACTUELS ASSIMILES CADRE A | 0 | 0 | 0 | 0 |
| 00-00-25-J0-8A | MEP - CONTRACTUELS ASSIMILES CADRE A | 3 | 0 | 0 | 3 |
| 00-00-25-J0-9A | MEP - CONTRACTUELS ASSIMILES CADRE A | 0 | 0 | 0 | 0 |
| 00-00-25-K0-0A | MEP - CONTRACTUELS ASSIMILES CADRE B | 3 | 0 | 0 | 3 |
| 00-00-25-L0-0A | MEP - CONTRACTUELS ASSIMILES CADRE C | 0 | 0 | 0 | 0 |
| 00-00-25-M0-0B | MEP - CONTRACTUELS ASSIMILES CADRE D | 0 | 0 | 0 | 0 |
| 00-00-25-N0-0C | MEP-CONS. TECH. NON PERMANENT MIN ET SECRETAIRE D'ETAT | 0 | 0 | 0 | 0 |
| 00-00-25-N0-1C | MEP-CHAR. MISS. NON PERMANENT MIN ET SECRETAIRE D'ETAT | 0 | 0 | 0 | 0 |
| 00-00-25-N0-2U | MEP-INSPECTEUR MINISTERE NON PERMANENT | 0 | 0 | 0 | 0 |
| 00-00-25-N0-3L | MEP-ATTACHE DE PRESSE MINISTERE NON PERMANENT | 0 | 0 | 0 | 0 |
| 00-00-25-U0-1C | MEP - CONTRACTUELS ASSIMILES CADRE D DUREE INDETERMINEE | 0 | 0 | 0 | 0 |
| 00-00-25-U0-1D | MEP - CONTRACTUELS ASSIMILES CADRE D DUREE INDETERMINEE | 0 | 0 | 0 | 0 |
| 00-00-25-U0-2C | MEP - CONTRACTUELS ASSIMILES CADRE C DUREE INDETERMINEE | 0 | 0 | 0 | 0 |
| 00-00-25-U0-3B | MEP - CONTRACTUELS ASSIMILES CADRE B DUREE INDETERMINEE | 0 | 0 | 0 | 0 |
| 00-00-25-U0-4A | MEP - CONTRACTUELS ASSIMILES CADRE A DUREE INDET. CAT 04 | 0 | 0 | 0 | 0 |
| 00-00-25-U0-5A | MEP - CONTRACTUELS ASSIMILES CADRE A DUREE INDET. CAT 05 | 0 | 0 | 0 | 0 |
| 00-00-25-U0-6A | MEP - CONTRACTUELS ASSIMILES CADRE A DUREE INDET. CAT 06 | 0 | 0 | 0 | 0 |
| 00-00-25-U0-7A | MEP - CONTRACTUELS ASSIMILES CADRE A DUREE INDET. CAT 07 | 0 | 0 | 0 | 0 |
| 00-00-25-U0-8A | MEP - CONTRACTUELS ASSIMILES CADRE A DUREE INDET. CAT 08 | 1 | 0 | 0 | 1 |
| 00-00-25-U0-9A | MEP - CONTRACTUELS ASSIMILES CADRE A DUREE INDET. CAT 09 | 0 | 0 | 0 | 0 |
| 00-00-25-XX-00 | ARRIERES - PERSONNEL ECONOMIE ET DE LA PLANIFICATION CENTRAL | 0 | 0 | 0 | 0 |

Prévision effectifs par Institution ou Ministère - Unité

| Ministère/Institution-Mission-Programme | LFR 2021 | LFI 2022 | Prév 2023 | Prév 2024 | Total Prév. |
|--|---------------|---------------|---------------|---------------|---------------|
| 15 MINISTÈRE DE LA SÉCURITÉ PUBLIQUE | 12 939 | 14 282 | 15 572 | 16 885 | 59 678 |
| <u>150</u> <u>SECURITE PUBLIQUE</u> | <u>12 939</u> | <u>14 282</u> | <u>15 572</u> | <u>16 885</u> | <u>59 678</u> |
| <u>036</u> <u>Administration et Coordination</u> | <u>12 939</u> | <u>14 282</u> | <u>15 572</u> | <u>16 885</u> | <u>59 678</u> |
| 00-00-00-00-00 PREVISION | 0 | 0 | 0 | 0 | 0 |
| 00-00-15-41-25 SECURITE PUBLIQUE - CONTRACTUELS ELD4 D'INDICE CT | 45 | 45 | 45 | 45 | 180 |
| 00-00-15-A1-0A SECURITE PUBLIQUE - INSPECTEURS, CONTROLEURS GEN ET COMMISSAIRE DE POL | 307 | 347 | 350 | 361 | 1 365 |
| 00-00-15-A1-0B MSP- | 0 | 0 | 0 | 0 | 0 |
| 00-00-15-A1-0C MSP- | 0 | 0 | 0 | 0 | 0 |
| 00-00-15-A7-0C MSP-ATTACHES DE PLANIFICATION | 1 | 1 | 1 | 1 | 4 |
| 00-00-15-B1-0A SECURITE PUBLIQUE - OFFICIERS DE POLICE | 370 | 403 | 413 | 429 | 1 615 |
| 00-00-15-B1-0B MSP-ATTACHES D'ADMINISTRATION | 0 | 0 | 0 | 0 | 0 |
| 00-00-15-C1-0A SECURITE PUBLIQUE - INSPECTEURS DE POLICE | 1 631 | 2 160 | 2 337 | 2 509 | 8 637 |
| 00-00-15-D1-0A SECURITE PUBLIQUE - BRIGADIERS, SOUS BRIGADIER ET AGENTS DE POLICE | 10 530 | 11 271 | 12 371 | 13 485 | 47 657 |
| 00-00-15-E0-1G SECURITE PUBLIQUE - MINISTRE | 1 | 1 | 1 | 1 | 4 |
| 00-00-15-E0-2G SECURITE PUBLIQUE - SECRETAIRE GENERAL | 1 | 1 | 1 | 1 | 4 |
| 00-00-15-E0-2K SECURITE PUBLIQUE - DIRECTEUR GENERAL | 2 | 2 | 2 | 2 | 8 |
| 00-00-15-E0-2M SECURITE PUBLIQUE - DIRECTEUR DU CABINET DU MINISTERE | 1 | 1 | 1 | 1 | 4 |
| 00-00-15-E0-2P SECURITE PUBLIQUE - DIRECTEUR | 37 | 37 | 37 | 37 | 148 |
| 00-00-15-E0-2U SECURITE PUBLIQUE - MEMBRE DU CABINET | 13 | 13 | 13 | 13 | 52 |
| 00-00-15-E0-3Z MSP-CHEFS DE SERVICE | 0 | 0 | 0 | 0 | 0 |
| 00-00-15-E3-3Y SECURITE PUBLIQUE - SECRETAIRE PARTICULIER(E) MIN | 0 | 0 | 0 | 0 | 0 |
| 00-00-15-E3-3Z SECURITE PUBLIQUE - CHEF PROTOCOLE MIN | 0 | 0 | 0 | 0 | 0 |
| 00-00-15-K0-0A SECURITE PUBLIQUE - CONTRACTUELS ASSIMILES CADRE B | 0 | 0 | 0 | 0 | 0 |
| 00-00-15-M0-0B SECURITE PUBLIQUE - CONTRACTUELS ASSIMILES CADRE D | 0 | 0 | 0 | 0 | 0 |
| 00-00-15-N0-0C MSP-CONS. TECH. NON PERMANENT MIN ET SECRETAIRE D'ETAT | 0 | 0 | 0 | 0 | 0 |
| 00-00-15-N0-1C MSP-CHAR. MISS. NON PERMANENT MIN ET SECRETAIRE D'ETAT | 0 | 0 | 0 | 0 | 0 |
| 00-00-15-N0-2U MSP-INSPECTEUR MINISTERE NON PERMANENT | 0 | 0 | 0 | 0 | 0 |
| 00-00-15-N0-3L MSP-ATTACHE DE PRESSE MINISTERE NON PERMANENT | 0 | 0 | 0 | 0 | 0 |
| 00-00-16-XX-00 ARRIERES - PERSONNEL JUSTICE CENTRAL | 0 | 0 | 0 | 0 | 0 |

Prévision effectifs par Institution ou Ministère - Unité

| Ministère/Institution-Mission-Programme | | LF 2021 | LF 2022 | Prév 2023 | Prév 2024 | Total Prév. |
|---|--|----------|--------------|--------------|--------------|--------------|
| 39 | MINISTÈRE DE L'INDUSTRIALISATION, DU COMMERCE ET DE LA CONSOMMATION | 0 | 1 493 | 1 506 | 1 527 | 4 526 |
| 340 | INDUSTRIE | 0 | 490 | 519 | 533 | 1 542 |
| 051 | Administration et Coordination | 0 | 490 | 519 | 533 | 1 542 |
| | 00-00-00-00-00 PREVISION | 0 | 0 | 0 | 0 | 0 |
| | 00-00-34-A0-6A MIDSP - ADMINISTRATEURS CIVILS | 0 | 1 | 1 | 1 | 3 |
| | 00-00-34-A0-6C MIDSP - ATTACHES D'ADMINISTRATION | 0 | 3 | 3 | 3 | 9 |
| | 00-00-34-A0-6E MIDSP - ADJOINTS D'ADMINISTRATION | 0 | 37 | 37 | 36 | 110 |
| | 00-00-34-A1-5A MID - MAGISTRATS ET MAGISTRATS SUPPLEANTS | 0 | 2 | 2 | 2 | 6 |
| | 00-00-34-A1-8A MIDSP - CONCEPTEUR | 0 | 16 | 16 | 16 | 48 |
| | 00-00-34-A1-8B MIDSP - REALISATEUR | 0 | 3 | 3 | 3 | 9 |
| | 00-00-34-A1-8C INDUSTRIE, DÉVELOPPEMENT DU SECTEUR PRIVÉ ET DES PETITES ET MOYENNES ENTREPRISES - TECHNICIEN SUPERIEUR | 0 | 4 | 4 | 4 | 12 |
| | 00-00-34-A1-8D MIDSP - REALISATEUR ADJOINT | 0 | 3 | 3 | 1 | 7 |
| | 00-00-34-A2-1B MIDSP - COMMISSAIRE DU COMMERCE ET CONCURRENCE | 0 | 1 | 1 | 1 | 3 |
| | 00-00-34-A4-5C MIDSP - INGENIEUR D'AGRICULTURE | 0 | 2 | 2 | 2 | 6 |
| | 00-00-34-A6-1A MIDSP - INGENIEURS EN CHEF DES MINES | 0 | 1 | 1 | 1 | 3 |
| | 00-00-34-A7-0B MIDSP - PLANIFICATEUR | 0 | 1 | 1 | 1 | 3 |
| | 00-00-34-A7-0C MIDSP - ATTACHES DE PLANIFICATION | 0 | 1 | 1 | 1 | 3 |
| | 00-00-34-A9-4D MIDSP - CHIRURGIENS DENTISTES | 0 | 1 | 1 | 1 | 3 |
| | 00-00-34-B0-6B MIDSP - ASSISTANTS D'ADMINISTRATION | 0 | 16 | 16 | 16 | 48 |
| | 00-00-34-B1-8A MIDSP - ENCADREUR | 0 | 7 | 7 | 6 | 20 |
| | 00-00-34-C0-0A MIDSP - ASSISTANTS DE SERVICE | 0 | 2 | 2 | 2 | 6 |
| | 00-00-34-C1-6A MIDSP - AGENTS TECH. ANIM. ET EDUC. B. | 0 | 1 | 1 | 1 | 3 |
| | 00-00-34-C1-8A MIDSP - OPERATEUR | 0 | 6 | 6 | 5 | 17 |
| | 00-00-34-D0-0A MIDSP - EMPLOYES DE SERVICE | 0 | 6 | 4 | 4 | 14 |
| | 00-00-34-D0-6A MIDSP - EMPLOYES D'ADMINISTRATION | 0 | 1 | 1 | 1 | 3 |
| | 00-00-34-D1-8A MIDSP - SOUS OPERATEUR | 0 | 2 | 2 | 1 | 5 |
| | 00-00-34-E0-1G MIDSP - MINISTRE | 0 | 1 | 1 | 1 | 3 |
| | 00-00-34-E0-2G MIDSP - SECRETAIRE GENERAL | 0 | 1 | 1 | 1 | 3 |
| | 00-00-34-E0-2K MIDSP - DIRECTEUR GENERAL | 0 | 2 | 2 | 2 | 6 |
| | 00-00-34-E0-2M MIDSP - DIRECTEUR DU CABINET DU MINISTERE | 0 | 1 | 1 | 1 | 3 |
| | 00-00-34-E0-2P MIDSP - DIRECTEUR | 0 | 39 | 39 | 39 | 117 |
| | 00-00-34-E0-2U MIDSP - MEMBRE DU CABINET | 0 | 14 | 14 | 14 | 42 |
| | 00-00-34-J0-4A MIDSP - CONTRACTUELS ASSIMILES CADRE A | 0 | 1 | 1 | 1 | 3 |
| | 00-00-34-J0-5A MIDSP - CONTRACTUELS ASSIMILES CADRE A | 0 | 9 | 9 | 9 | 27 |
| | 00-00-34-J0-6A MIDSP - CONTRACTUELS ASSIMILES CADRE A | 0 | 59 | 90 | 110 | 259 |
| | 00-00-34-J0-8A MIDSP - CONTRACTUELS ASSIMILES CADRE A | 0 | 29 | 29 | 29 | 87 |
| | 00-00-34-K0-0A MIDSP - CONTRACTUELS ASSIMILES CADRE B | 0 | 7 | 7 | 7 | 21 |
| | 00-00-34-L0-0A MIDSP - CONTRACTUELS ASSIMILES CADRE C | 0 | 1 | 1 | 1 | 3 |
| | 00-00-34-M0-0A MIDSP - CONTRACTUELS ASSIMILES CADRE D | 0 | 1 | 1 | 1 | 3 |
| | 00-00-34-M0-0B MIDSP - CONTRACTUELS ASSIMILES CADRE D | 0 | 1 | 1 | 1 | 3 |
| | 00-00-34-U0-1C MIDSP - CONTRACTUELS ASSIMILES CADRE D DUREE INDETERMINEE | 0 | 13 | 13 | 13 | 39 |
| | 00-00-34-U0-1D INDUSTRIE - CONTRACTUELS ASSIMILES CADRE D DUREE INDETERMINEE | 0 | 7 | 7 | 7 | 21 |
| | 00-00-34-U0-2C MIDSP - CONTRACTUELS ASSIMILES CADRE C DUREE INDETERMINEE | 0 | 13 | 13 | 13 | 39 |
| | 00-00-34-U0-3B MIDSP - CONTRACTUELS ASSIMILES CADRE B DUREE INDETERMINEE | 0 | 40 | 40 | 40 | 120 |
| | 00-00-34-U0-4A MIDSP - CONTRACTUELS ASSIMILES CADRE A DUREE INDET. CAT 04 | 0 | 22 | 22 | 22 | 66 |
| | 00-00-34-U0-5A MIDSP - CONTRACTUELS ASSIMILES CADRE A DUREE INDET. CAT 05 | 0 | 53 | 53 | 53 | 159 |
| | 00-00-34-U0-6A MIDSP - CONTRACTUELS ASSIMILES CADRE A DUREE INDET. CAT 06 | 0 | 28 | 28 | 28 | 84 |
| | 00-00-34-U0-8A MIDSP - CONTRACTUELS ASSIMILES CADRE A DUREE INDET. CAT 08 | 0 | 31 | 31 | 31 | 93 |
| 360 | COMMERCE | 0 | 1 003 | 987 | 994 | 2 984 |
| 037 | Administration et Coordination | 0 | 1 003 | 987 | 994 | 2 984 |
| | 00-00-00-00-00 PREVISION | 0 | 0 | 0 | 0 | 0 |
| | 00-00-36-41-25 MCC - CONTRACTUELS ELD4 D'INDICE CT 125 | 0 | 118 | 118 | 118 | 354 |
| | 00-00-36-41-65 MCC - CONTRACTUELS ELD4 D'INDICE CT 165 | 0 | 1 | 1 | 1 | 3 |
| | 00-00-36-A0-4C MCC - ADJOINT D'ADMINISTRATION CNFA | 0 | 1 | 1 | 1 | 3 |
| | 00-00-36-A0-6C MCC - ATTACHES D'ADMINISTRATION | 0 | 1 | 1 | 1 | 3 |
| | 00-00-36-A0-6E MCC - ADJOINTS D'ADMINISTRATION | 0 | 79 | 78 | 76 | 233 |
| | 00-00-36-A1-8A MCC - CONCEPTEUR | 0 | 17 | 16 | 15 | 48 |
| | 00-00-36-A1-8B MCC - REALISATEUR | 0 | 6 | 6 | 6 | 18 |
| | 00-00-36-A1-8C MCC - TECHNICIEN SUPERIEUR | 0 | 10 | 10 | 10 | 30 |
| | 00-00-36-A1-8D MCC - REALISATEUR ADJOINT | 0 | 24 | 22 | 22 | 68 |
| | 00-00-36-A2-1B MCC - COMMISSAIRE DU COMMERCE ET CONCURRENCE | 0 | 146 | 144 | 165 | 455 |

Prévision effectifs par Institution ou Ministère - Unité

| Ministère/Institution-Mission-Programme | LFR 2021 | LFI 2022 | Prév 2023 | Prév 2024 | Total Prév. |
|---|----------|----------|-----------|-----------|-------------|
| 00-00-36-A2-1C MCC - CONTROLEUR DU COMMERCE | 0 | 333 | 332 | 330 | 995 |
| 00-00-36-A4-5C MCC - INGENIEUR D'AGRICULTURE | 0 | 10 | 10 | 10 | 30 |
| 00-00-36-A7-0A MCC - PLANIFICATEURS PRINCIPAUX | 0 | 5 | 5 | 5 | 15 |
| 00-00-36-A7-0C MCC - ATTACHES DE PLANIFICATION | 0 | 5 | 5 | 5 | 15 |
| 00-00-36-A9-4A MCC - MEDECINS DIPLOMES D'ETAT (CAT. VIII) | 0 | 2 | 2 | 2 | 6 |
| 00-00-36-A9-4D MCC - CHIRURGIENS DENTISTES | 0 | 1 | 1 | 1 | 3 |
| 00-00-36-B0-6A MCC - ADJOINTS D'ADMINISTRATION | 0 | 2 | 2 | 1 | 5 |
| 00-00-36-B0-6B MCC - ASSISTANTS D'ADMINISTRATION | 0 | 6 | 5 | 5 | 16 |
| 00-00-36-B1-8A MCC - ENCADREUR | 0 | 21 | 19 | 18 | 58 |
| 00-00-36-C0-6A MCC - ASSISTANTS D'ADMINISTRATION | 0 | 2 | 2 | 1 | 5 |
| 00-00-36-C1-8A MCC - OPERATEUR | 0 | 15 | 13 | 12 | 40 |
| 00-00-36-D0-0A MCC - EMPLOYES DE SERVICE | 0 | 13 | 12 | 9 | 34 |
| 00-00-36-D0-6A MCC - EMPLOYES D'ADMINISTRATION | 0 | 4 | 2 | 2 | 8 |
| 00-00-36-D1-8A MCC - SOUS OPERATEUR | 0 | 6 | 6 | 5 | 17 |
| 00-00-36-J0-5A MCC - CONTRACTUELS ASSIMILES CADRE A | 0 | 7 | 7 | 7 | 21 |
| 00-00-36-J0-6A MCC - CONTRACTUELS ASSIMILES CADRE A | 0 | 4 | 4 | 4 | 12 |
| 00-00-36-J0-8A MCC - CONTRACTUELS ASSIMILES CADRE A | 0 | 6 | 6 | 6 | 18 |
| 00-00-36-K0-0A MCC - CONTRACTUELS ASSIMILES CADRE B | 0 | 2 | 2 | 2 | 6 |
| 00-00-36-L0-0A MCC - CONTRACTUELS ASSIMILES CADRE C | 0 | 2 | 2 | 2 | 6 |
| 00-00-36-U0-1C MCC - CONTRACTUELS ASSIMILES CADRE D DUREE INDETERMINEE | 0 | 18 | 18 | 18 | 54 |
| 00-00-36-U0-2C MCC - CONTRACTUELS ASSIMILES CADRE C DUREE INDETERMINEE | 0 | 15 | 15 | 15 | 45 |
| 00-00-36-U0-3B MCC - CONTRACTUELS ASSIMILES CADRE B DUREE INDETERMINEE | 0 | 29 | 29 | 29 | 87 |
| 00-00-36-U0-4A MCC - CONTRACTUELS ASSIMILES CADRE A DUREE INDET. CAT 04 | 0 | 16 | 16 | 16 | 48 |
| 00-00-36-U0-5A MCC - CONTRACTUELS ASSIMILES CADRE A DUREE INDET. CAT 05 | 0 | 32 | 32 | 32 | 96 |
| 00-00-36-U0-6A MCC - CONTRACTUELS ASSIMILES CADRE A DUREE INDET. CAT 06 | 0 | 24 | 23 | 22 | 69 |
| 00-00-36-U0-8A MCC - CONTRACTUELS ASSIMILES CADRE A DUREE INDET. CAT 08 | 0 | 20 | 20 | 20 | 60 |

Prévision effectifs par Institution ou Ministère - Unité

| Ministère/Institution-Mission-Programme | LFR 2021 | LFI 2022 | Prév 2023 | Prév 2024 | Total Prév. |
|---|--------------|----------|-----------|-----------|--------------|
| 62 MINISTERE DE L'AMENAGEMENT DU TERRITOIRE ET DES TRAVAUX PUBLICS | 3 646 | 0 | 0 | 0 | 3 646 |
| 610 TRAVAUX PUBLICS | 1 198 | 0 | 0 | 0 | 1 198 |
| 020 Administration et Coordination | 1 198 | 0 | 0 | 0 | 1 198 |
| 00-00-00-00-00 PREVISION | 0 | 0 | 0 | 0 | 0 |
| 00-00-61-33-00 MTP - CONTRACTUELS ELD3 D'INDICE CT 300 | 0 | 0 | 0 | 0 | 0 |
| 00-00-61-40-01 MTP - CONTRACTUELS ELD 4 | 1 | 0 | 0 | 0 | 1 |
| 00-00-61-41-00 MTP - CONTRACTUELS ELD4 D'INDICE CT 100 | 0 | 0 | 0 | 0 | 0 |
| 00-00-61-41-25 MTP - CONTRACTUELS ELD4 D'INDICE CT 125 | 474 | 0 | 0 | 0 | 474 |
| 00-00-61-41-50 MTP - CONTRACTUELS ELD4 D'INDICE CT 150 | 2 | 0 | 0 | 0 | 2 |
| 00-00-61-41-60 MTP - CONTRACTUELS ELD4 D'INDICE CT 160 | 2 | 0 | 0 | 0 | 2 |
| 00-00-61-41-65 MTP - CONTRACTUELS ELD4 D'INDICE CT 165 | 2 | 0 | 0 | 0 | 2 |
| 00-00-61-41-75 MTP - CONTRACTUELS ELD4 D'INDICE CT 175 | 2 | 0 | 0 | 0 | 2 |
| 00-00-61-A0-0B MTP - TECHNICIENS SUP. DE SERVICE | 0 | 0 | 0 | 0 | 0 |
| 00-00-61-A0-6B MTP - ATTACHES D'ADMINISTRATION | 1 | 0 | 0 | 0 | 1 |
| 00-00-61-A0-6C MTP - ATTACHES D'ADMINISTRATION | 7 | 0 | 0 | 0 | 7 |
| 00-00-61-A0-6E MTP - ADJOINTS D'ADMINISTRATION | 12 | 0 | 0 | 0 | 12 |
| 00-00-61-A1-8A MTP - CONCEPTEUR | 10 | 0 | 0 | 0 | 10 |
| 00-00-61-A1-8B MTP - REALISATEUR | 3 | 0 | 0 | 0 | 3 |
| 00-00-61-A1-8C MTP - TECHNICIEN SUPERIEUR | 23 | 0 | 0 | 0 | 23 |
| 00-00-61-A1-8D MTP - REALISATEUR ADJOINT | 9 | 0 | 0 | 0 | 9 |
| 00-00-61-A3-5A MTP - PROGRAMMEURS /ENS. ELECTRONIQU | 1 | 0 | 0 | 0 | 1 |
| 00-00-61-A6-5A MTP - INGENIEURS CHEF TECH INDUSTRIE | 0 | 0 | 0 | 0 | 0 |
| 00-00-61-A6-5C MTP - DOCTEUR-INGENIEURS TECH INDUST | 0 | 0 | 0 | 0 | 0 |
| 00-00-61-A6-9A MTP - INGENIEURS CHEF TRAVAUX PUBLIC | 50 | 0 | 0 | 0 | 50 |
| 00-00-61-A6-9D MTP - INGENIEURS PPAUX-CHEF DES T.P | 7 | 0 | 0 | 0 | 7 |
| 00-00-61-A7-0B MTP - PLANIFICATEUR | 0 | 0 | 0 | 0 | 0 |
| 00-00-61-A7-0C MTP - ATTACHES DE PLANIFICATION | 10 | 0 | 0 | 0 | 10 |
| 00-00-61-A7-5D TRAVAUX PUBLICS - INGENIEUR METEOROLOGIE | 4 | 0 | 0 | 0 | 4 |
| 00-00-61-A8-8K TRAVAUX PUBLICS - MAITRES ASSISTANTS D'ENSEIGNEMENT SUPERIEUR, RECH. | 1 | 0 | 0 | 0 | 1 |
| 00-00-61-A8-8L TRAVAUX PUBLICS - ASSISTANTS D'ENSEIGNEMENT SUPERIEUR, RECH. | 1 | 0 | 0 | 0 | 1 |
| 00-00-61-A8-8R MTP - CHARGES DES SERVICES TECHNIQUES D'UNIVERSITE | 1 | 0 | 0 | 0 | 1 |
| 00-00-61-A9-4A MTP - MEDECINS DIPLOMES D'ETAT (CAT. VIII) | 2 | 0 | 0 | 0 | 2 |
| 00-00-61-A9-4I TRAVAUX PUBLICS ET DE LA METEOROLOGIE - MEDECINS DIPLOMES D'ETAT (CAT. IX) | 0 | 0 | 0 | 0 | 0 |
| 00-00-61-B0-0A MTP - ADJOINTS DE SERVICE | 1 | 0 | 0 | 0 | 1 |
| 00-00-61-B0-6A MTP - ADJOINTS D'ADMINISTRATION | 2 | 0 | 0 | 0 | 2 |
| 00-00-61-B0-6B MTP - ASSISTANTS D'ADMINISTRATION | 15 | 0 | 0 | 0 | 15 |
| 00-00-61-B1-8A MTP - ENCADREUR | 54 | 0 | 0 | 0 | 54 |
| 00-00-61-B6-9A MTP - ADJOINTS TECH TRAVAUX PUBLICS | 50 | 0 | 0 | 0 | 50 |
| 00-00-61-B6-9B MTP - MAITRES DE PORT | 0 | 0 | 0 | 0 | 0 |
| 00-00-61-C0-0A MTP - ASSISTANTS DE SERVICE | 13 | 0 | 0 | 0 | 13 |
| 00-00-61-C0-6A MTP - ASSISTANTS D'ADMINISTRATION | 2 | 0 | 0 | 0 | 2 |
| 00-00-61-C1-8A MTP - OPERATEUR | 30 | 0 | 0 | 0 | 30 |
| 00-00-61-C6-9A MTP - AGENTS TECH TRAVAUX PUBLICS | 1 | 0 | 0 | 0 | 1 |
| 00-00-61-D0-0A MTP - EMPLOYES DE SERVICE | 125 | 0 | 0 | 0 | 125 |
| 00-00-61-D0-6A MTP - EMPLOYES D'ADMINISTRATION | 2 | 0 | 0 | 0 | 2 |
| 00-00-61-D1-8A MTP - SOUS OPERATEUR | 8 | 0 | 0 | 0 | 8 |
| 00-00-61-D6-9A MTP - EMPLOYES TECH TRAVAUX PUBLICS | 2 | 0 | 0 | 0 | 2 |
| 00-00-61-E0-1G MTP - MINISTRE | 0 | 0 | 0 | 0 | 0 |
| 00-00-61-E0-2G MTP - SECRETAIRE GENERAL | 0 | 0 | 0 | 0 | 0 |
| 00-00-61-E0-2K MTP - DIRECTEUR GENERAL | 0 | 0 | 0 | 0 | 0 |
| 00-00-61-E0-2M MTP - DIRECTEUR DU CABINET DU MINISTERE | 0 | 0 | 0 | 0 | 0 |
| 00-00-61-E0-2P MTP - DIRECTEUR | 0 | 0 | 0 | 0 | 0 |
| 00-00-61-E0-2U MTP - MEMBRE DU CABINET | 0 | 0 | 0 | 0 | 0 |
| 00-00-61-E0-3Z MTP - CHEF DE SERVICE | 0 | 0 | 0 | 0 | 0 |
| 00-00-61-E3-3Y MTP - SECRETAIRE PARTICULIER(E) MIN | 0 | 0 | 0 | 0 | 0 |
| 00-00-61-E3-3Z MTP - CHEF PROTOCOLE MIN | 0 | 0 | 0 | 0 | 0 |
| 00-00-61-J0-4A MTP - CONTRACTUELS ASSIMILES CADRE A | 8 | 0 | 0 | 0 | 8 |
| 00-00-61-J0-5A MTP - CONTRACTUELS ASSIMILES CADRE A | 12 | 0 | 0 | 0 | 12 |
| 00-00-61-J0-6A MTP - CONTRACTUELS ASSIMILES CADRE A | 18 | 0 | 0 | 0 | 18 |
| 00-00-61-J0-8A MTP - CONTRACTUELS ASSIMILES CADRE A | 42 | 0 | 0 | 0 | 42 |
| 00-00-61-K0-0A MTP - CONTRACTUELS ASSIMILES CADRE B | 38 | 0 | 0 | 0 | 38 |
| 00-00-61-L0-0A MTP - CONTRACTUELS ASSIMILES CADRE C | 17 | 0 | 0 | 0 | 17 |

Prévision effectifs par Institution ou Ministère - Unité

| Ministère/Institution-Mission-Programme | LFR 2021 | LFI 2022 | Prév 2023 | Prév 2024 | Total Prév. |
|--|--------------|----------|-----------|-----------|--------------|
| 00-00-61-M0-0B MTP - CONTRACTUELS ASSIMILES CADRE D | 15 | 0 | 0 | 0 | 15 |
| 00-00-61-N0-0C MTP-CONS. TECH. NON PERMANENT MIN ET SECRETAIRE D'ETAT | 0 | 0 | 0 | 0 | 0 |
| 00-00-61-N0-1C MTP-CHAR. MISS. NON PERMANENT MIN ET SECRETAIRE D'ETAT | 0 | 0 | 0 | 0 | 0 |
| 00-00-61-N0-2U MTP-INSPECTEUR MINISTERE NON PERMANENT | 0 | 0 | 0 | 0 | 0 |
| 00-00-61-N0-3L MTP-ATTACHE DE PRESSE MINISTERE NON PERMANENT | 0 | 0 | 0 | 0 | 0 |
| 00-00-61-S0-0A MTP - AUXILIAIRES ECHELLE IV | 1 | 0 | 0 | 0 | 1 |
| 00-00-61-U0-1C TRAVAUX PUBLICS - CONTRACTUELS ASSIMILES CADRE D DUREE INDETERMINEE | 5 | 0 | 0 | 0 | 5 |
| 00-00-61-U0-2C MTP - CONTRACTUELS ASSIMILES CADRE C DUREE INDETERMINEE | 11 | 0 | 0 | 0 | 11 |
| 00-00-61-U0-3B MTP - CONTRACTUELS ASSIMILES CADRE B DUREE INDETERMINEE | 33 | 0 | 0 | 0 | 33 |
| 00-00-61-U0-4A MTP - CONTRACTUELS ASSIMILES CADRE A DUREE INDET. CAT 04 | 10 | 0 | 0 | 0 | 10 |
| 00-00-61-U0-5A MTP - CONTRACTUELS ASSIMILES CADRE A DUREE INDET. CAT 05 | 24 | 0 | 0 | 0 | 24 |
| 00-00-61-U0-6A MTP - CONTRACTUELS ASSIMILES CADRE A DUREE INDET. CAT 06 | 8 | 0 | 0 | 0 | 8 |
| 00-00-61-U0-8A MTP - CONTRACTUELS ASSIMILES CADRE A DUREE INDET. CAT 08 | 25 | 0 | 0 | 0 | 25 |
| 00-00-61-U0-9A MTP - CONTRACTUELS ASSIMILES CADRE A DUREE INDET. CAT 09 | 1 | 0 | 0 | 0 | 1 |
| 00-00-61-XX-00 ARRIERES - PERSONNEL TRAVAUX PUBLICS CENTRAL | 0 | 0 | 0 | 0 | 0 |
| 620 AMENAGEMENT DU TERRITOIRE | 2 448 | 0 | 0 | 0 | 2 448 |
| 021 Administration et Coordination | 2 448 | 0 | 0 | 0 | 2 448 |
| 00-00-00-00-00 PREVISION | 0 | 0 | 0 | 0 | 0 |
| 00-00-62-34-00 MEPATE - CONTRACTUELS ELD3 D'INDICE CT 400 | 0 | 0 | 0 | 0 | 0 |
| 00-00-62-41-65 MEPATE - CONTRACTUELS ELD4 D'INDICE CT 165 | 677 | 0 | 0 | 0 | 677 |
| 00-00-62-A0-0B MEPATE - TECHNICIENS SUP. DE SERVICE | 1 | 0 | 0 | 0 | 1 |
| 00-00-62-A0-6A MIN. ETAT CHARGE DES INFRASTRUCTURES, DE L'EQUIPEMENT ET DE L'AMENAGEMENT DU TERRITOIRE - ADMINISTRATEURS CIVILS | 2 | 0 | 0 | 0 | 2 |
| 00-00-62-A0-6C MEPATE - ATTACHES D'ADMINISTRATION | 3 | 0 | 0 | 0 | 3 |
| 00-00-62-A0-6E MEPATE - ADJOINTS D'ADMINISTRATION | 25 | 0 | 0 | 0 | 25 |
| 00-00-62-A0-7A MEEPATE-ATTACHES DU CHIFFRE | 0 | 0 | 0 | 0 | 0 |
| 00-00-62-A1-8A MEPATE - CONCEPTEUR | 85 | 0 | 0 | 0 | 85 |
| 00-00-62-A1-8B MEPATE - REALISATEUR | 12 | 0 | 0 | 0 | 12 |
| 00-00-62-A1-8C MEPATE - TECHNICIEN SUPERIEUR | 53 | 0 | 0 | 0 | 53 |
| 00-00-62-A1-8D MEPATE - REALISATEUR ADJOINT | 17 | 0 | 0 | 0 | 17 |
| 00-00-62-A4-1A MEPATE - INSPECTEURS DES DOMAINES | 31 | 0 | 0 | 0 | 31 |
| 00-00-62-A4-1C MEPATE - INSPECTEURS DOMAINES ET PPTES FONC | 154 | 0 | 0 | 0 | 154 |
| 00-00-62-A4-3A MEPATE - INGENIEURS EN CHEF S/CE TOPO | 73 | 0 | 0 | 0 | 73 |
| 00-00-62-A4-3B MRFDAT - INGENIEURS S/CE TOPO. | 30 | 0 | 0 | 0 | 30 |
| 00-00-62-A4-3C MEPATE - INGENIEUR DU SCE TOPOGRAPHIQUE | 8 | 0 | 0 | 0 | 8 |
| 00-00-62-A5-7D MIN. ETAT CHARGE DES INFRASTRUCTURES, DE L'EQUIPEMENT ET DE L'AMENAGEMENT DU TERRITOIRE - INGENIEURS D'EQUIPEMENT RURAL | 1 | 0 | 0 | 0 | 1 |
| 00-00-62-A6-9A MEPATE - INGENIEURS CHEF TRAVAUX PUBLIC | 3 | 0 | 0 | 0 | 3 |
| 00-00-62-A6-9D MEPATE - INGENIEURS PPAUX-CHEF DES T.P | 1 | 0 | 0 | 0 | 1 |
| 00-00-62-A7-0A MEPATE - PLANIFICATEURS PRINCIPAUX | 3 | 0 | 0 | 0 | 3 |
| 00-00-62-A7-0B MEPATE - PLANIFICATEUR | 1 | 0 | 0 | 0 | 1 |
| 00-00-62-A7-0C MEPATE - ATTACHES DE PLANIFICATION | 12 | 0 | 0 | 0 | 12 |
| 00-00-62-A8-8E MEPATE - PROFESSEURS LICENCIES TECHN. | 1 | 0 | 0 | 0 | 1 |
| 00-00-62-A8-8K MEPATE - MAITRES ASSISTANTS D'ENSEIGNEMENT SUPERIEUR, RECH. | 3 | 0 | 0 | 0 | 3 |
| 00-00-62-A8-8L MEPATE - ASSISTANTS D'ENSEIGNEMENT SUPERIEUR, RECH. | 1 | 0 | 0 | 0 | 1 |
| 00-00-62-A8-8U MEPATE - C.A.P.E.N | 1 | 0 | 0 | 0 | 1 |
| 00-00-62-A9-4A MEPATE - MEDECINS DIPLOMES D'ETAT (CAT. VIII) | 2 | 0 | 0 | 0 | 2 |
| 00-00-62-A9-4I MEEPATE - MEDECINS DIPLOMES D'ETAT (CAT. IX) | 1 | 0 | 0 | 0 | 1 |
| 00-00-62-B0-0A MEPATE - ADJOINTS DE SERVICE | 4 | 0 | 0 | 0 | 4 |
| 00-00-62-B0-6A MEPATE - ADJOINTS D'ADMINISTRATION | 2 | 0 | 0 | 0 | 2 |
| 00-00-62-B0-6B MEPATE - ASSISTANTS D'ADMINISTRATION | 52 | 0 | 0 | 0 | 52 |
| 00-00-62-B1-8A MEPATE - ENCADREUR | 148 | 0 | 0 | 0 | 148 |
| 00-00-62-B4-1A MEPATE - CONTROLEURS DES DOMAINES | 81 | 0 | 0 | 0 | 81 |
| 00-00-62-B4-1B MEPATE - CONTROLEURS DES DOMAINES CNFA | 114 | 0 | 0 | 0 | 114 |
| 00-00-62-B4-3A MEPATE - GEOMETRE | 1 | 0 | 0 | 0 | 1 |
| 00-00-62-B6-9A MEPATE - ADJOINTS TECH TRAVAUX PUBLICS | 1 | 0 | 0 | 0 | 1 |
| 00-00-62-C0-0A MEPATE - ASSISTANTS DE SERVICE | 3 | 0 | 0 | 0 | 3 |
| 00-00-62-C0-6A MEPATE - ASSISTANTS D'ADMINISTRATION | 6 | 0 | 0 | 0 | 6 |
| 00-00-62-C1-8A MEPATE - OPERATEUR | 51 | 0 | 0 | 0 | 51 |
| 00-00-62-C4-1A MEPATE - ASSISTANTS REDACTEURS DOMAINES | 62 | 0 | 0 | 0 | 62 |
| 00-00-62-C4-1B MEPATE - ASSISTANTS REDACTEURS DOMAINES CNFA | 194 | 0 | 0 | 0 | 194 |
| 00-00-62-C4-3A MEPATE - AGENTS TECHN. S/CE TOPO. | 1 | 0 | 0 | 0 | 1 |

Prévision effectifs par Institution ou Ministère - Unité

| Ministère/Institution-Mission-Programme | LFR 2021 | LFI 2022 | Prév 2023 | Prév 2024 | Total Prév. | |
|---|--|----------|-----------|-----------|-------------|----|
| 00-00-62-C6-9A | MEPATE - AGENTS TECH TRAVAUX PUBLICS | 1 | 0 | 0 | 0 | 1 |
| 00-00-62-C7-7A | MEPATE - AGENTS TECH S/CE GEOGRAPHIQUE | 1 | 0 | 0 | 0 | 1 |
| 00-00-62-D0-0A | MEPATE - EMPLOYES DE SERVICE | 33 | 0 | 0 | 0 | 33 |
| 00-00-62-D0-6A | MEPATE - EMPLOYES D'ADMINISTRATION | 0 | 0 | 0 | 0 | 0 |
| 00-00-62-D1-8A | MEPATE - SOUS OPERATEUR | 29 | 0 | 0 | 0 | 29 |
| 00-00-62-D4-3A | MEPATE - ARPENTEURS DU S/CE TOPO. | 3 | 0 | 0 | 0 | 3 |
| 00-00-62-D6-9A | MEPATE - EMPLOYES TECH TRAVAUX PUBLICS | 1 | 0 | 0 | 0 | 1 |
| 00-00-62-E0-1G | MEPATE - MINISTRE | 2 | 0 | 0 | 0 | 2 |
| 00-00-62-E0-1N | MEEPATE-MINISTRE D'ETAT | 0 | 0 | 0 | 0 | 0 |
| 00-00-62-E0-2G | MEPATE - SECRETAIRE GENERAL | 1 | 0 | 0 | 0 | 1 |
| 00-00-62-E0-2K | MEPATE - DIRECTEUR GENERAL | 15 | 0 | 0 | 0 | 15 |
| 00-00-62-E0-2M | MEPATE - DIRECTEUR DU CABINET DU MINISTERE | 2 | 0 | 0 | 0 | 2 |
| 00-00-62-E0-2P | MEPATE - DIRECTEUR | 51 | 0 | 0 | 0 | 51 |
| 00-00-62-E0-2U | MEPATE - MEMBRE DU CABINET | 19 | 0 | 0 | 0 | 19 |
| 00-00-62-E0-3Z | MEEPATE -CHEF DE SERVICE | 0 | 0 | 0 | 0 | 0 |
| 00-00-62-J0-4A | MEPATE - CONTRACTUELS ASSIMILES CADRE A | 16 | 0 | 0 | 0 | 16 |
| 00-00-62-J0-5A | MEPATE - CONTRACTUELS ASSIMILES CADRE A | 25 | 0 | 0 | 0 | 25 |
| 00-00-62-J0-6A | MEPATE - CONTRACTUELS ASSIMILES CADRE A | 16 | 0 | 0 | 0 | 16 |
| 00-00-62-J0-7A | MEPATE - CONTRACTUELS ASSIMILES CADRE A | 1 | 0 | 0 | 0 | 1 |
| 00-00-62-J0-8A | MEPATE - CONTRACTUELS ASSIMILES CADRE A | 99 | 0 | 0 | 0 | 99 |
| 00-00-62-K0-0A | MEPATE - CONTRACTUELS ASSIMILES CADRE B | 43 | 0 | 0 | 0 | 43 |
| 00-00-62-L0-0A | MEPATE - CONTRACTUELS ASSIMILES CADRE C | 20 | 0 | 0 | 0 | 20 |
| 00-00-62-M0-0A | MEPATE - CONTRACTUELS ASSIMILES CADRE D | 2 | 0 | 0 | 0 | 2 |
| 00-00-62-M0-0B | MEPATE - CONTRACTUELS ASSIMILES CADRE D | 15 | 0 | 0 | 0 | 15 |
| 00-00-62-N0-0C | MEEPATE-CONS. TECH. NON PERMANENT MIN ET SECRETAIRE D'ETAT | 0 | 0 | 0 | 0 | 0 |
| 00-00-62-N0-2U | MEEPATE-INSPECTEUR MINISTERE NON PERMANENT | 0 | 0 | 0 | 0 | 0 |
| 00-00-62-U0-1C | MEPATE - CONTRACTUELS ASSIMILES CADRE D DUREE INDETERMINEE | 12 | 0 | 0 | 0 | 12 |
| 00-00-62-U0-2C | MEPATE - CONTRACTUELS ASSIMILES CADRE C DUREE INDETERMINEE | 19 | 0 | 0 | 0 | 19 |
| 00-00-62-U0-3B | MEPATE - CONTRACTUELS ASSIMILES CADRE B DUREE INDETERMINEE | 32 | 0 | 0 | 0 | 32 |
| 00-00-62-U0-4A | MEPATE - CONTRACTUELS ASSIMILES CADRE A DUREE INDET. CAT 04 | 16 | 0 | 0 | 0 | 16 |
| 00-00-62-U0-5A | MEPATE - CONTRACTUELS ASSIMILES CADRE A DUREE INDET. CAT 05 | 16 | 0 | 0 | 0 | 16 |
| 00-00-62-U0-6A | MEPATE - CONTRACTUELS ASSIMILES CADRE A DUREE INDET. CAT 06 | 10 | 0 | 0 | 0 | 10 |
| 00-00-62-U0-8A | MEPATE - CONTRACTUELS ASSIMILES CADRE A DUREE INDET. CAT 08 | 27 | 0 | 0 | 0 | 27 |
| 00-00-62-XX-00 | ARRIERES - PERSONNEL CHARGE DES PROJETS PRESIDENTIEL ET DE L'AMENAGEMENT DU TERRITOIRE DE L'EQUIPEMENT CENTRAL | 0 | 0 | 0 | 0 | 0 |

Prévision effectifs par Institution ou Ministère - Unité

| Ministère/Institution-Mission-Programme | LF 2021 | LFI 2022 | Prév 2023 | Prév 2024 | Total Prév. |
|---|----------|--------------|--------------|--------------|--------------|
| 68 MINISTERE DE L'AMENAGEMENT DU TERRITOIRE ET DES SERVICES FONCIERS | 0 | 2 445 | 2 482 | 2 543 | 7 470 |
| 620 AMENAGEMENT DU TERRITOIRE | 0 | 2 445 | 2 482 | 2 543 | 7 470 |
| 021 Administration et Coordination | 0 | 2 445 | 2 482 | 2 543 | 7 470 |
| 00-00-00-00-00 PREVISION | 0 | 0 | 0 | 0 | 0 |
| 00-00-62-41-65 MEPATE - CONTRACTUELS ELD4 D'INDICE CT 165 | 0 | 733 | 732 | 732 | 2 197 |
| 00-00-62-A0-0B MEPATE - TECHNICIENS SUP. DE SERVICE | 0 | 1 | 1 | 0 | 2 |
| 00-00-62-A0-6A MIN. ETAT CHARGE DES INFRASTRUCTURES, DE L'EQUIPEMENT ET DE L'AMENAGEMENT DU TERRITOIRE - ADMINISTRATEURS CIVILS | 0 | 1 | 1 | 1 | 3 |
| 00-00-62-A0-6B MATD - ATTACHES D'ADMINISTRATION | 0 | 1 | 1 | 1 | 3 |
| 00-00-62-A0-6C MEPATE - ATTACHES D'ADMINISTRATION | 0 | 3 | 3 | 3 | 9 |
| 00-00-62-A0-6E MEPATE - ADJOINTS D'ADMINISTRATION | 0 | 20 | 19 | 19 | 58 |
| 00-00-62-A1-8A MEPATE - CONCEPTEUR | 0 | 83 | 79 | 77 | 239 |
| 00-00-62-A1-8B MEPATE - REALISATEUR | 0 | 13 | 13 | 13 | 39 |
| 00-00-62-A1-8C MEPATE - TECHNICIEN SUPERIEUR | 0 | 47 | 47 | 47 | 141 |
| 00-00-62-A1-8D MEPATE - REALISATEUR ADJOINT | 0 | 22 | 22 | 22 | 66 |
| 00-00-62-A4-1A MEPATE - INSPECTEURS DES DOMAINES | 0 | 15 | 15 | 15 | 45 |
| 00-00-62-A4-1C MEPATE - INSPECTEURS DOMAINES ET PPTES FONC | 0 | 171 | 169 | 168 | 508 |
| 00-00-62-A4-3A MEPATE - INGENIEURS EN CHEF S/CE TOPO | 0 | 75 | 75 | 75 | 225 |
| 00-00-62-A4-3B MRFDAT - INGENIEURS S/CE TOPO. | 0 | 30 | 30 | 30 | 90 |
| 00-00-62-A4-3C MEPATE - INGENIEUR DU SCE TOPOGRAPHIQUE | 0 | 11 | 11 | 11 | 33 |
| 00-00-62-A5-7D MIN. ETAT CHARGE DES INFRASTRUCTURES, DE L'EQUIPEMENT ET DE L'AMENAGEMENT DU TERRITOIRE - INGENIEURS D'EQUIPEMENT RURAL | 0 | 1 | 0 | 0 | 1 |
| 00-00-62-A6-9A MEPATE - INGENIEURS CHEF TRAVAUX PUBLIC | 0 | 3 | 3 | 3 | 9 |
| 00-00-62-A6-9D MEPATE - INGENIEURS PPAUX-CHEF DES T.P | 0 | 2 | 2 | 2 | 6 |
| 00-00-62-A7-0A MEPATE - PLANIFICATEURS PRINCIPAUX | 0 | 2 | 2 | 2 | 6 |
| 00-00-62-A7-0B MEPATE - PLANIFICATEUR | 0 | 2 | 2 | 2 | 6 |
| 00-00-62-A7-0C MEPATE - ATTACHES DE PLANIFICATION | 0 | 12 | 12 | 12 | 36 |
| 00-00-62-A7-8A AMENAGEMENT DU TERRITOIRE - | 0 | 1 | 1 | 1 | 3 |
| 00-00-62-A8-8E MEPATE - PROFESSEURS LICENCIES TECHN. | 0 | 1 | 1 | 1 | 3 |
| 00-00-62-A8-8K MEPATE - MAITRES ASSISTANTS D'ENSEIGNEMENT SUPERIEUR, RECH. | 0 | 2 | 2 | 2 | 6 |
| 00-00-62-A8-8L MEPATE - ASSISTANTS D'ENSEIGNEMENT SUPERIEUR, RECH. | 0 | 1 | 1 | 1 | 3 |
| 00-00-62-A9-4A MEPATE - MEDECINS DIPLOMES D'ETAT (CAT. VIII) | 0 | 1 | 1 | 1 | 3 |
| 00-00-62-A9-4I MEEPATE - MEDECINS DIPLOMES D'ETAT (CAT. IX) | 0 | 1 | 1 | 1 | 3 |
| 00-00-62-B0-0A MEPATE - ADJOINTS DE SERVICE | 0 | 3 | 3 | 3 | 9 |
| 00-00-62-B0-6A MEPATE - ADJOINTS D'ADMINISTRATION | 0 | 2 | 1 | 1 | 4 |
| 00-00-62-B0-6B MEPATE - ASSISTANTS D'ADMINISTRATION | 0 | 51 | 51 | 51 | 153 |
| 00-00-62-B1-8A MEPATE - ENCADREUR | 0 | 157 | 155 | 150 | 462 |
| 00-00-62-B4-1A MEPATE - CONTROLEURS DES DOMAINES | 0 | 80 | 80 | 80 | 240 |
| 00-00-62-B4-1B MEPATE - CONTROLEURS DES DOMAINES CNFA | 0 | 116 | 114 | 114 | 344 |
| 00-00-62-B4-3A MEPATE - GEOMETRE | 0 | 1 | 1 | 1 | 3 |
| 00-00-62-B6-9A MEPATE - ADJOINTS TECH TRAVAUX PUBLICS | 0 | 1 | 1 | 1 | 3 |
| 00-00-62-C0-0A MEPATE - ASSISTANTS DE SERVICE | 0 | 3 | 2 | 2 | 7 |
| 00-00-62-C0-6A MEPATE - ASSISTANTS D'ADMINISTRATION | 0 | 5 | 5 | 5 | 15 |
| 00-00-62-C1-8A MEPATE - OPERATEUR | 0 | 48 | 46 | 42 | 136 |
| 00-00-62-C4-1A MEPATE - ASSISTANTS REDACTEURS DOMAINES | 0 | 62 | 62 | 62 | 186 |
| 00-00-62-C4-1B MEPATE - ASSISTANTS REDACTEURS DOMAINES CNFA | 0 | 193 | 191 | 191 | 575 |
| 00-00-62-C6-9A MEPATE - AGENTS TECH TRAVAUX PUBLICS | 0 | 1 | 1 | 1 | 3 |
| 00-00-62-D0-0A MEPATE - EMPLOYES DE SERVICE | 0 | 31 | 28 | 25 | 84 |
| 00-00-62-D1-8A MEPATE - SOUS OPERATEUR | 0 | 33 | 29 | 29 | 91 |
| 00-00-62-D4-3A MEPATE - ARPENTEURS DU S/CE TOPO. | 0 | 3 | 3 | 3 | 9 |
| 00-00-62-D6-9A MEPATE - EMPLOYES TECH TRAVAUX PUBLICS | 0 | 1 | 1 | 1 | 3 |
| 00-00-62-E0-1G MEPATE - MINISTRE | 0 | 1 | 1 | 1 | 3 |
| 00-00-62-E0-2G MEPATE - SECRETAIRE GENERAL | 0 | 1 | 1 | 1 | 3 |
| 00-00-62-E0-2K MEPATE - DIRECTEUR GENERAL | 0 | 2 | 2 | 2 | 6 |
| 00-00-62-E0-2M MEPATE - DIRECTEUR DU CABINET DU MINISTERE | 0 | 1 | 1 | 1 | 3 |
| 00-00-62-E0-2P MEPATE - DIRECTEUR | 0 | 41 | 41 | 41 | 123 |
| 00-00-62-E0-2U MEPATE - MEMBRE DU CABINET | 0 | 13 | 13 | 13 | 39 |
| 00-00-62-J0-5A MEPATE - CONTRACTUELS ASSIMILES CADRE A | 0 | 15 | 15 | 15 | 45 |
| 00-00-62-J0-6A MEPATE - CONTRACTUELS ASSIMILES CADRE A | 0 | 60 | 123 | 202 | 385 |
| 00-00-62-J0-8A MEPATE - CONTRACTUELS ASSIMILES CADRE A | 0 | 39 | 39 | 39 | 117 |
| 00-00-62-K0-0A MEPATE - CONTRACTUELS ASSIMILES CADRE B | 0 | 8 | 8 | 8 | 24 |
| 00-00-62-L0-0A MEPATE - CONTRACTUELS ASSIMILES CADRE C | 0 | 7 | 7 | 7 | 21 |
| 00-00-62-M0-0A MEPATE - CONTRACTUELS ASSIMILES CADRE D | 0 | 1 | 1 | 1 | 3 |

Prévision effectifs par Institution ou Ministère - Unité

| Ministère/Institution-Mission-Programme | LFR 2021 | LFI 2022 | Prév 2023 | Prév 2024 | Total Prév. |
|--|----------|----------|-----------|-----------|-------------|
| 00-00-62-M0-0B MEPATE - CONTRACTUELS ASSIMILES CADRE D | 0 | 4 | 4 | 4 | 12 |
| 00-00-62-U0-1C MEPATE - CONTRACTUELS ASSIMILES CADRE D DUREE INDETERMINEE | 0 | 20 | 20 | 18 | 58 |
| 00-00-62-U0-2C MEPATE - CONTRACTUELS ASSIMILES CADRE C DUREE INDETERMINEE | 0 | 31 | 31 | 31 | 93 |
| 00-00-62-U0-3B MEPATE - CONTRACTUELS ASSIMILES CADRE B DUREE INDETERMINEE | 0 | 56 | 56 | 56 | 168 |
| 00-00-62-U0-4A MEPATE - CONTRACTUELS ASSIMILES CADRE A DUREE INDET. CAT 04 | 0 | 24 | 24 | 24 | 72 |
| 00-00-62-U0-5A MEPATE - CONTRACTUELS ASSIMILES CADRE A DUREE INDET. CAT 05 | 0 | 24 | 24 | 24 | 72 |
| 00-00-62-U0-6A MEPATE - CONTRACTUELS ASSIMILES CADRE A DUREE INDET. CAT 06 | 0 | 18 | 18 | 18 | 54 |
| 00-00-62-U0-8A MEPATE - CONTRACTUELS ASSIMILES CADRE A DUREE INDET. CAT 08 | 0 | 33 | 33 | 33 | 99 |

Prévision effectifs par Institution ou Ministère - Unité

| Ministère/Institution-Mission-Programme | | LFR 2021 | LFI 2022 | Prév 2023 | Prév 2024 | Total Prév. |
|---|--|--------------|--------------|--------------|--------------|---------------|
| 32 | MINISTÈRE DU TRAVAIL, DE L'EMPLOI, DE LA FONCTION PUBLIQUE ET DES LOIS SOCIALES | 2 325 | 2 531 | 2 523 | 2 694 | 10 073 |
| 320 | FONCTION PUBLIQUE | 2 325 | 2 531 | 2 523 | 2 694 | 10 073 |
| 015 | Administration et Coordination | 2 325 | 2 531 | 2 523 | 2 694 | 10 073 |
| 00-00-00-00 | PREVISION | 0 | 0 | 0 | 0 | 0 |
| 00-00-21-C2-9B | MFB - AGENTS ENCADREMENT DOUANES | 0 | 0 | 0 | 0 | 0 |
| 00-00-32-41-25 | MFPPRA - CONTRACTUELS ELD4 D'INDICE CT 125 | 178 | 179 | 179 | 179 | 715 |
| 00-00-32-A0-1B | MFPPRA - CADRE A ECHELLE A1 | 1 | 0 | 0 | 0 | 1 |
| 00-00-32-A0-1D | MFPPRA - CADRE A ECHELLE A2 | 1 | 1 | 1 | 1 | 4 |
| 00-00-32-A0-1G | MFPPRA - CADRE A ECHELLE A3 | 109 | 94 | 94 | 94 | 391 |
| 00-00-32-A0-6A | MFPPRA - ADMINISTRATEURS CIVILS | 177 | 193 | 191 | 191 | 752 |
| 00-00-32-A0-6B | MFPPRA - ATTACHES D'ADMINISTRATION | 0 | 1 | 1 | 1 | 3 |
| 00-00-32-A0-6C | MFPPRA - ATTACHES D'ADMINISTRATION | 27 | 30 | 30 | 30 | 117 |
| 00-00-32-A0-6E | MFPPRA - ADJOINTS D'ADMINISTRATION | 253 | 243 | 241 | 289 | 1 026 |
| 00-00-32-A0-9A | MFPPRA - INSPECTEURS DU TRAVAIL ET L.S. | 245 | 276 | 275 | 298 | 1 094 |
| 00-00-32-A0-9B | MFPPRA - CONTROLEURS DU TRAVAIL | 167 | 160 | 160 | 210 | 697 |
| 00-00-32-A1-5A | MINFOPTLS - MAGISTRATS ET MAGISTRATS SUPPLEANTS | 1 | 2 | 2 | 2 | 7 |
| 00-00-32-A1-8A | MFPPRA - CONCEPTEUR | 38 | 41 | 41 | 40 | 160 |
| 00-00-32-A1-8B | MFPPRA - REALISATEUR | 12 | 25 | 25 | 24 | 86 |
| 00-00-32-A1-8C | MFPPRA - TECHNICIEN SUPERIEUR | 26 | 22 | 22 | 22 | 92 |
| 00-00-32-A1-8D | MFPPRA - REALISATEUR ADJOINT | 31 | 38 | 38 | 37 | 144 |
| 00-00-32-A4-5C | MFPPRA - INGENIEUR D'AGRICULTURE | 1 | 1 | 1 | 1 | 4 |
| 00-00-32-A7-0A | MFPPRA - PLANIFICATEURS PRINCIPAUX | 10 | 7 | 7 | 6 | 30 |
| 00-00-32-A7-0B | MFPPRA - PLANIFICATEUR | 1 | 1 | 1 | 1 | 4 |
| 00-00-32-A7-0C | MFPPRA - ATTACHES DE PLANIFICATION | 13 | 13 | 12 | 12 | 50 |
| 00-00-32-A8-8E | MFPPRA - PROFESSEURS LICENCIES TECHN. | 2 | 2 | 1 | 1 | 6 |
| 00-00-32-A8-8K | MFPPRA - MAITRES ASSISTANTS D'ENSEIGNEMENT SUPERIEUR, RECH. | 1 | 0 | 0 | 0 | 1 |
| 00-00-32-A8-8U | MFPPRA - C.A.P.E.N | 1 | 1 | 1 | 1 | 4 |
| 00-00-32-A9-4A | MFPPRA - MEDECINS DIPLOMES D'ETAT (CAT. VIII) | 9 | 9 | 6 | 5 | 29 |
| 00-00-32-B0-0A | MFPPRA - ADJOINTS DE SERVICE | 1 | 1 | 1 | 1 | 4 |
| 00-00-32-B0-6A | MFPPRA - ADJOINTS D'ADMINISTRATION | 3 | 3 | 3 | 3 | 12 |
| 00-00-32-B0-6B | MFPPRA - ASSISTANTS D'ADMINISTRATION | 260 | 250 | 248 | 297 | 1 055 |
| 00-00-32-B1-8A | MFPPRA - ENCADREUR | 6 | 11 | 11 | 11 | 39 |
| 00-00-32-C0-0A | MFPPRA - ASSISTANTS DE SERVICE | 3 | 3 | 3 | 3 | 12 |
| 00-00-32-C0-6A | MFPPRA - ASSISTANTS D'ADMINISTRATION | 1 | 0 | 0 | 0 | 1 |
| 00-00-32-C1-8A | MFPPRA - OPERATEUR | 9 | 10 | 7 | 6 | 32 |
| 00-00-32-C2-9B | FOP- AGENTS ENCADREMENT | 0 | 0 | 0 | 0 | 0 |
| 00-00-32-D0-0A | MFPPRA - EMPLOYES DE SERVICE | 13 | 11 | 8 | 7 | 39 |
| 00-00-32-D0-6A | MFPPRA - EMPLOYES D'ADMINISTRATION | 1 | 1 | 0 | 0 | 2 |
| 00-00-32-D1-8A | MFPPRA - SOUS OPERATEUR | 5 | 5 | 5 | 5 | 20 |
| 00-00-32-E0-1G | MFPPRA - MINISTRE | 1 | 1 | 1 | 1 | 4 |
| 00-00-32-E0-2G | MFPPRA - SECRETAIRE GENERAL | 1 | 1 | 1 | 1 | 4 |
| 00-00-32-E0-2K | MFPPRA - DIRECTEUR GENERAL | 8 | 8 | 8 | 8 | 32 |
| 00-00-32-E0-2M | MFPPRA - DIRECTEUR DU CABINET DU MINISTERE | 1 | 1 | 1 | 1 | 4 |
| 00-00-32-E0-2P | MFPPRA - DIRECTEUR | 40 | 40 | 40 | 40 | 160 |
| 00-00-32-E0-2U | MFPPRA - MEMBRE DU CABINET | 14 | 14 | 14 | 14 | 56 |
| 00-00-32-E0-3Z | MFPPRA -CHEF DE SERVICE | 0 | 0 | 0 | 0 | 0 |
| 00-00-32-E3-3Y | MFPPRA - SECRETAIRE PARTICULIER(E) MIN | 0 | 0 | 0 | 0 | 0 |
| 00-00-32-J0-4A | MFPPRA - CONTRACTUELS ASSIMILES CADRE A | 145 | 124 | 124 | 124 | 517 |
| 00-00-32-J0-5A | MFPPRA - CONTRACTUELS ASSIMILES CADRE A | 111 | 172 | 172 | 172 | 627 |
| 00-00-32-J0-6A | MFPPRA - CONTRACTUELS ASSIMILES CADRE A | 172 | 222 | 235 | 245 | 874 |
| 00-00-32-J0-8A | MFPPRA - CONTRACTUELS ASSIMILES CADRE A | 39 | 6 | 5 | 5 | 55 |
| 00-00-32-J0-9A | MFPPRA - CONTRACTUELS ASSIMILES CADRE A | 1 | 1 | 1 | 1 | 4 |
| 00-00-32-K0-0A | MFPPRA - CONTRACTUELS ASSIMILES CADRE B | 55 | 12 | 12 | 12 | 91 |
| 00-00-32-L0-0A | MFPPRA - CONTRACTUELS ASSIMILES CADRE C | 12 | 4 | 4 | 4 | 24 |
| 00-00-32-M0-0B | MFPPRA - CONTRACTUELS ASSIMILES CADRE D | 3 | 1 | 1 | 1 | 6 |
| 00-00-32-N0-0B | FOP-CONS. TECH. NON PERMANENT PRIMATURE | 0 | 0 | 0 | 0 | 0 |
| 00-00-32-N0-1C | FOP-CHAR. MISS. NON PERMANENT MIN ET SECRETAIRE D'ETAT | 0 | 0 | 0 | 0 | 0 |
| 00-00-32-N0-2U | FOP-INSPECTEUR MINISTERE NON PERMANENT | 0 | 0 | 0 | 0 | 0 |
| 00-00-32-N0-3L | FOP-ATTACHE DE PRESSE MINISTERE NON PERMANENT | 0 | 0 | 0 | 0 | 0 |
| 00-00-32-U0-1C | MFPPRA - CONTRACTUELS ASSIMILES CADRE D DUREE INDETERMINEE | 3 | 4 | 4 | 4 | 15 |
| 00-00-32-U0-2C | MFPPRA - CONTRACTUELS ASSIMILES CADRE C DUREE INDETERMINEE | 8 | 14 | 13 | 13 | 48 |
| 00-00-32-U0-3B | MFPPRA - CONTRACTUELS ASSIMILES CADRE B DUREE INDETERMINEE | 20 | 59 | 59 | 59 | 197 |

Prévision effectifs par Institution ou Ministère - Unité

| Ministère/Institution-Mission-Programme | LFR 2021 | LFI 2022 | Prév 2023 | Prév 2024 | Total Prév. |
|--|----------|----------|-----------|-----------|-------------|
| 00-00-32-U0-4A MFRA - CONTRACTUELS ASSIMILES CADRE A DUREE INDET. CAT 04 | 8 | 28 | 28 | 27 | 91 |
| 00-00-32-U0-5A MFRA - CONTRACTUELS ASSIMILES CADRE A DUREE INDET. CAT 05 | 28 | 70 | 70 | 69 | 237 |
| 00-00-32-U0-6A MFRA - CONTRACTUELS ASSIMILES CADRE A DUREE INDET. CAT 06 | 20 | 65 | 65 | 65 | 215 |
| 00-00-32-U0-8A MFRA - CONTRACTUELS ASSIMILES CADRE A DUREE INDET. CAT 08 | 29 | 50 | 50 | 50 | 179 |
| 00-00-32-XX-00 ARRIERES - PERSONNEL FONCTION PUBLIQUE CENTRAL | 0 | 0 | 0 | 0 | 0 |

Prévision effectifs par Institution ou Ministère - Unité

| Ministère/Institution-Mission-Programme | | LFR 2021 | LFI 2022 | Prév 2023 | Prév 2024 | Total Prév. |
|---|---|----------|------------|------------|------------|--------------|
| 35 | MINISTERE DU TOURISME | 0 | 603 | 606 | 606 | 1 815 |
| 350 | TOURISME | 0 | 603 | 606 | 606 | 1 815 |
| 040 | Administration et Coordination | 0 | 603 | 606 | 606 | 1 815 |
| 00-00-00-00-00 | PREVISION | 0 | 0 | 0 | 0 | 0 |
| 00-00-35-24-25 | TOURISME - CONTRACTUELS ELD2 D'INDICE CT 425 | 0 | 2 | 2 | 2 | 6 |
| 00-00-35-25-50 | TOURISME - CONTRACTUELS ELD2 D'INDICE CT 550 | 0 | 1 | 1 | 1 | 3 |
| 00-00-35-33-20 | TOURISME - CONTRACTUELS ELD3 D'INDICE CT 320 | 0 | 4 | 4 | 4 | 12 |
| 00-00-35-34-00 | TOURISME - CONTRACTUELS ELD3 D'INDICE CT 400 | 0 | 3 | 3 | 3 | 9 |
| 00-00-35-41-00 | TOURISME - CONTRACTUELS ELD4 D'INDICE CT 100 | 0 | 43 | 43 | 43 | 129 |
| 00-00-35-41-15 | TOURISME - CONTRACTUELS ELD4 D'INDICE CT 115 | 0 | 1 | 1 | 1 | 3 |
| 00-00-35-41-25 | TOURISME - CONTRACTUELS ELD4 D'INDICE CT 125 | 0 | 39 | 39 | 39 | 117 |
| 00-00-35-41-35 | TOURISME - CONTRACTUELS ELD4 D'INDICE CT 135 | 0 | 6 | 6 | 6 | 18 |
| 00-00-35-41-50 | TOURISME - CONTRACTUELS ELD4 D'INDICE CT 150 | 0 | 20 | 20 | 20 | 60 |
| 00-00-35-41-75 | TOURISME - CONTRACTUELS ELD4 D'INDICE CT 175 | 0 | 2 | 2 | 2 | 6 |
| 00-00-35-42-00 | TOURISME - CONTRACTUELS ELD4 D'INDICE CT 200 | 0 | 19 | 19 | 19 | 57 |
| 00-00-35-A0-1B | TOURISME - CADRE A ECHELLE A1 | 0 | 1 | 1 | 1 | 3 |
| 00-00-35-A0-1D | TOURISME - CADRE A ECHELLE A2 | 0 | 1 | 1 | 1 | 3 |
| 00-00-35-A0-1F | TOURISME - CADRE A ECHELLE A2 | 0 | 1 | 1 | 1 | 3 |
| 00-00-35-A0-6A | TOURISME - ADMINISTRATEURS CIVILS | 0 | 1 | 1 | 1 | 3 |
| 00-00-35-A0-6C | TOURISME - ATTACHES D'ADMINISTRATION | 0 | 3 | 3 | 3 | 9 |
| 00-00-35-A0-6E | TOURISME - ADJOINTS D'ADMINISTRATION | 0 | 43 | 43 | 43 | 129 |
| 00-00-35-A1-8A | TOURISME - CONCEPTEUR | 0 | 10 | 10 | 10 | 30 |
| 00-00-35-A1-8B | TOURISME - REALISATEUR | 0 | 7 | 7 | 7 | 21 |
| 00-00-35-A1-8C | TOURISME - TECHNICIEN SUPERIEUR | 0 | 4 | 4 | 4 | 12 |
| 00-00-35-A1-8D | TOURISME - REALISATEUR ADJOINT | 0 | 18 | 17 | 15 | 50 |
| 00-00-35-A6-1A | TOURISME - INGENIEURS EN CHEF DES MINES | 0 | 1 | 1 | 0 | 2 |
| 00-00-35-A7-0A | TOURISME - PLANIFICATEURS PRINCIPAUX | 0 | 3 | 2 | 2 | 7 |
| 00-00-35-A7-0C | TOURISME - ATTACHES DE PLANIFICATION | 0 | 2 | 2 | 2 | 6 |
| 00-00-35-A8-8O | TOURISME - ATTACHES ADMINISTRATIVES D'UNI | 0 | 1 | 1 | 1 | 3 |
| 00-00-35-A8-8U | TOURISME - C.A.P.E.N | 0 | 1 | 1 | 1 | 3 |
| 00-00-35-A9-4I | TOURISME - MEDECINS DIPLOMES D'ETAT (CAT. IX) | 0 | 1 | 1 | 1 | 3 |
| 00-00-35-B0-6B | TOURISME - ASSISTANTS D'ADMINISTRATION | 0 | 21 | 21 | 21 | 63 |
| 00-00-35-B1-8A | TOURISME - ENCADREUR | 0 | 16 | 16 | 16 | 48 |
| 00-00-35-C1-8A | TOURISME - OPERATEUR | 0 | 10 | 10 | 10 | 30 |
| 00-00-35-D0-0A | TOURISME - EMPLOYES DE SERVICE | 0 | 7 | 7 | 7 | 21 |
| 00-00-35-D0-6A | TOURISME - EMPLOYES D'ADMINISTRATION | 0 | 1 | 1 | 1 | 3 |
| 00-00-35-D1-8A | TOURISME - SOUS OPERATEUR | 0 | 3 | 3 | 3 | 9 |
| 00-00-35-E0-1G | TOURISME - MINISTRE | 0 | 1 | 1 | 1 | 3 |
| 00-00-35-E0-2G | TOURISME - SECRETAIRE GENERAL | 0 | 1 | 1 | 1 | 3 |
| 00-00-35-E0-2K | TOURISME - DIRECTEUR GENERAL | 0 | 1 | 1 | 1 | 3 |
| 00-00-35-E0-2M | TOURISME - DIRECTEUR DU CABINET DU MINISTERE | 0 | 1 | 1 | 1 | 3 |
| 00-00-35-E0-2P | TOURISME - DIRECTEUR | 0 | 30 | 30 | 30 | 90 |
| 00-00-35-E0-2U | TOURISME - MEMBRE DU CABINET | 0 | 13 | 13 | 13 | 39 |
| 00-00-35-J0-5A | TOURISME - CONTRACTUELS ASSIMILES CADRE A | 0 | 6 | 6 | 6 | 18 |
| 00-00-35-J0-6A | TOURISME - CONTRACTUELS ASSIMILES CADRE A | 0 | 119 | 124 | 128 | 371 |
| 00-00-35-J0-8A | TOURISME - CONTRACTUELS ASSIMILES CADRE A | 0 | 2 | 2 | 2 | 6 |
| 00-00-35-K0-0A | TOURISME - CONTRACTUELS ASSIMILES CADRE B | 0 | 3 | 3 | 3 | 9 |
| 00-00-35-L0-0A | TOURISME - CONTRACTUELS ASSIMILES CADRE C | 0 | 1 | 1 | 1 | 3 |
| 00-00-35-U0-1C | TOURISME - CONTRACTUELS ASSIMILES CADRE D DUREE INDETERMINEE | 0 | 3 | 3 | 3 | 9 |
| 00-00-35-U0-2C | TOURISME - CONTRACTUELS ASSIMILES CADRE C DUREE INDETERMINEE | 0 | 8 | 8 | 8 | 24 |
| 00-00-35-U0-3B | TOURISME - CONTRACTUELS ASSIMILES CADRE B DUREE INDETERMINEE | 0 | 29 | 29 | 29 | 87 |
| 00-00-35-U0-4A | TOURISME - CONTRACTUELS ASSIMILES CADRE A DUREE INDET. CAT 04 | 0 | 7 | 7 | 7 | 21 |
| 00-00-35-U0-5A | TOURISME - CONTRACTUELS ASSIMILES CADRE A DUREE INDET. CAT 05 | 0 | 32 | 32 | 31 | 95 |
| 00-00-35-U0-6A | TOURISME - CONTRACTUELS ASSIMILES CADRE A DUREE INDET. CAT 06 | 0 | 27 | 27 | 27 | 81 |
| 00-00-35-U0-8A | TOURISME - CONTRACTUELS ASSIMILES CADRE A DUREE INDET. CAT 08 | 0 | 21 | 21 | 21 | 63 |
| 00-00-35-U0-9A | TOURISME - CONTRACTUELS ASSIMILES CADRE A DUREE INDET. CAT 09 | 0 | 1 | 1 | 1 | 3 |
| 00-00-35-U9-4A | TOURISME - MEDECIN CONTRACTUEL INDETERMINE | 0 | 1 | 1 | 1 | 3 |

Prévision effectifs par Institution ou Ministère - Unité

| Ministère/Institution-Mission-Programme | | LFR 2021 | LFI 2022 | Prév 2023 | Prév 2024 | Total Prév. |
|---|--|--------------|--------------|--------------|--------------|---------------|
| 84 | MINISTÈRE DE L'ENSEIGNEMENT SUPÉRIEUR ET DE LA RECHERCHE SCIENTIFIQUE | 2 738 | 3 273 | 3 833 | 4 175 | 14 019 |
| 840 | ENSEIGNEMENT SUPERIEUR | 2 738 | 3 273 | 3 833 | 4 175 | 14 019 |
| 028 | Administration et Coordination | 2 738 | 3 273 | 3 833 | 4 175 | 14 019 |
| 00-00-00-00-00 | PREVISION | 0 | 0 | 0 | 0 | 0 |
| 00-00-84-28-4W | ENSEIGNEMENT SUPÉRIEUR - FOYER - CAT 02 | 2 | 2 | 2 | 2 | 8 |
| 00-00-84-38-4W | ENSEIGNEMENT SUPÉRIEUR - FOYER - CAT 03 | 0 | 0 | 0 | 0 | 0 |
| 00-00-84-41-00 | MESUPRES - CONTRACTUELS ELD4 D'INDICE CT 100 | 1 | 1 | 1 | 1 | 4 |
| 00-00-84-41-25 | MESUPRES - CONTRACTUELS ELD4 D'INDICE CT 125 | 174 | 173 | 173 | 173 | 693 |
| 00-00-84-48-4W | ENSEIGNEMENT SUPÉRIEUR - FOYER - CAT 04 | 6 | 6 | 6 | 6 | 24 |
| 00-00-84-58-4W | ENSEIGNEMENT SUPERIEUR - FOYER - CAT 05 | 4 | 4 | 4 | 4 | 16 |
| 00-00-84-68-4W | ENSEIGNEMENT SUPERIEUR - FOYER - CAT 06 | 0 | 0 | 0 | 0 | 0 |
| 00-00-84-78-4W | ENSEIGNEMENT SUPERIEUR - FOYER - CAT 07 | 0 | 0 | 0 | 0 | 0 |
| 00-00-84-88-4W | ENSEIGNEMENT SUPÉRIEUR - FOYER - CAT 08 | 2 | 2 | 2 | 2 | 8 |
| 00-00-84-98-4W | ENSEIGNEMENT SUPÉRIEUR - FOYER - CAT 09 | 0 | 0 | 0 | 0 | 0 |
| 00-00-84-A0-6A | MESUPRES - ADMINISTRATEURS CIVILS | 1 | 1 | 1 | 1 | 4 |
| 00-00-84-A0-6B | MESUPRES - ATTACHES D'ADMINISTRATION | 1 | 1 | 1 | 1 | 4 |
| 00-00-84-A0-6C | MESUPRES - ATTACHES D'ADMINISTRATION | 3 | 3 | 3 | 3 | 12 |
| 00-00-84-A0-6E | MESUPRES - ADJOINTS D'ADMINISTRATION | 21 | 20 | 19 | 19 | 79 |
| 00-00-84-A1-8A | MESUPRES - CONCEPTEUR | 11 | 10 | 10 | 10 | 41 |
| 00-00-84-A1-8B | MESUPRES - REALISATEUR | 10 | 6 | 6 | 5 | 27 |
| 00-00-84-A1-8C | MESUPRES - TECHNICIEN SUPERIEUR | 2 | 12 | 12 | 12 | 38 |
| 00-00-84-A1-8D | MESUPRES - REALISATEUR ADJOINT | 14 | 19 | 19 | 18 | 70 |
| 00-00-84-A1-9B | MESUPRES - ADMINISTRATEURS DES SERVICES FINANCIERS | 0 | 1 | 1 | 1 | 3 |
| 00-00-84-A5-7D | MESUPRES - INGENIEURS D'EQUIPEMENT RURAL | 1 | 1 | 1 | 1 | 4 |
| 00-00-84-A7-0A | MESUPRES - PLANIFICATEURS PRINCIPAUX | 4 | 4 | 4 | 4 | 16 |
| 00-00-84-A7-0B | MESUPRES - PLANIFICATEUR | 0 | 0 | 0 | 0 | 0 |
| 00-00-84-A7-0C | MESUPRES - ATTACHES DE PLANIFICATION | 5 | 6 | 4 | 4 | 19 |
| 00-00-84-A8-6C | MESUPRES - CHARGES S/CES TEC RECHERCHE SC | 1 | 0 | 0 | 0 | 1 |
| 00-00-84-A8-8E | MESUPRES - PROFESSEURS LICENCIES TECHN. | 2 | 1 | 1 | 1 | 5 |
| 00-00-84-A8-8I | MESUPRES - PROFESSEURS DE L'ENSEIGNEMENT SUPERIEUR | 108 | 126 | 123 | 122 | 479 |
| 00-00-84-A8-8J | MESUPRES - MAITRES DE CONFERENCE, RECHERCHE | 183 | 158 | 156 | 153 | 650 |
| 00-00-84-A8-8K | MESUPRES - MAITRES ASSISTANTS D'ENSEIGNEMENT SUPERIEUR, RECH. | 906 | 882 | 878 | 862 | 3 528 |
| 00-00-84-A8-8L | MESUPRES - ASSISTANTS D'ENSEIGNEMENT SUPERIEUR, RECH. | 819 | 832 | 822 | 809 | 3 282 |
| 00-00-84-A8-8O | MESUPRES - ATTACHES ADMINISTRATIVES D'UNI | 2 | 1 | 1 | 1 | 5 |
| 00-00-84-A8-8T | MESUPRES - CONSEILLERS PEDAGOGIQUES | 1 | 1 | 1 | 1 | 4 |
| 00-00-84-A8-8U | ENSEIGNEMENT SUPERIEUR ET RECHERCHE SCIENTIFIQUE - C.A.P.E.N | 2 | 0 | 0 | 0 | 2 |
| 00-00-84-A9-4A | MESUPRES - MEDECINS DIPLOMES D'ETAT (CAT. VIII) | 2 | 1 | 1 | 1 | 5 |
| 00-00-84-A9-4I | MESUPRES - MEDECINS DIPLOMES D'ETAT (CAT. IX) | 0 | 0 | 0 | 0 | 0 |
| 00-00-84-B0-0A | MESUPRES - ADJOINTS DE SERVICE | 1 | 1 | 1 | 1 | 4 |
| 00-00-84-B0-6A | MESUPRES - ADJOINTS D'ADMINISTRATION | 1 | 0 | 0 | 0 | 1 |
| 00-00-84-B0-6B | MESUPRES - ASSISTANTS D'ADMINISTRATION | 12 | 12 | 11 | 10 | 45 |
| 00-00-84-B1-8A | MESUPRES - ENCADREUR | 8 | 13 | 13 | 12 | 46 |
| 00-00-84-B6-9A | MESUPRES - ADJOINTS TECH TRAVAUX PUBLICS | 0 | 0 | 0 | 0 | 0 |
| 00-00-84-B8-8A | MESUPRES - INSTITUTEURS ET INSTITUTRICES | 0 | 0 | 0 | 0 | 0 |
| 00-00-84-B8-8F | MESUPRES - ADJOINTS ADMINIS. D'UNIVERSITE | 1 | 1 | 1 | 1 | 4 |
| 00-00-84-B8-8G | ENSEIGNEMENT SUPERIEUR - ADJOINTS TECHN.D'UNIVERSI | 0 | 1 | 1 | 1 | 3 |
| 00-00-84-C0-0A | MESUPRES - ASSISTANTS DE SERVICE | 2 | 2 | 2 | 2 | 8 |
| 00-00-84-C0-6A | MESUPRES - ASSISTANTS D'ADMINISTRATION | 1 | 0 | 0 | 0 | 1 |
| 00-00-84-C1-8A | MESUPRES - OPERATEUR | 6 | 16 | 14 | 13 | 49 |
| 00-00-84-C8-6A | MESUPRES - ASSISTANTS ADM RECHERCHE SCIEN | 1 | 1 | 1 | 1 | 4 |
| 00-00-84-D0-0A | MESUPRES - EMPLOYES DE SERVICE | 24 | 23 | 22 | 17 | 86 |
| 00-00-84-D0-6A | MESUPRES - EMPLOYES D'ADMINISTRATION | 2 | 1 | 1 | 1 | 5 |
| 00-00-84-D1-8A | MESUPRES - SOUS OPERATEUR | 1 | 3 | 3 | 3 | 10 |
| 00-00-84-E0-1G | MESUPRES - MINISTRE | 1 | 1 | 1 | 1 | 4 |
| 00-00-84-E0-2G | MESUPRES - SECRETAIRE GENERAL | 1 | 1 | 1 | 1 | 4 |
| 00-00-84-E0-2K | MESUPRES - DIRECTEUR GENERAL | 2 | 2 | 2 | 2 | 8 |
| 00-00-84-E0-2M | MESUPRES - DIRECTEUR DU CABINET DU MINISTERE | 1 | 1 | 1 | 1 | 4 |
| 00-00-84-E0-2P | MESUPRES - DIRECTEUR | 33 | 33 | 33 | 33 | 132 |
| 00-00-84-E0-2U | MESUPRES - MEMBRE DU CABINET | 13 | 13 | 13 | 13 | 52 |
| 00-00-84-E0-3Z | MESUPRES -CHEF DE SERVICE | 0 | 0 | 0 | 0 | 0 |
| 00-00-84-E3-3Z | MESUPRES - CHEF PROTOCOLE MIN | 0 | 0 | 0 | 0 | 0 |
| 00-00-84-G8-4W | ENSEIGNEMENT SUPERIEUR - FOYER - GENS DE MAISON | 4 | 4 | 4 | 4 | 16 |

Prévision effectifs par Institution ou Ministère - Unité

| Ministère/Institution-Mission-Programme | LFR 2021 | LFI 2022 | Prév 2023 | Prév 2024 | Total Prév. |
|---|----------|----------|-----------|-----------|-------------|
| 00-00-84-J0-4A MESUPRES - CONTRACTUELS ASSIMILES CADRE A | 14 | 5 | 5 | 5 | 29 |
| 00-00-84-J0-5A MESUPRES - CONTRACTUELS ASSIMILES CADRE A | 18 | 7 | 7 | 7 | 39 |
| 00-00-84-J0-6A MESUPRES - CONTRACTUELS ASSIMILES CADRE A | 16 | 581 | 1 172 | 1 564 | 3 333 |
| 00-00-84-J0-7A MESUPRES - CONTRACTUELS ASSIMILES CADRE A | 0 | 0 | 0 | 0 | 0 |
| 00-00-84-J0-8A MESUPRES - CONTRACTUELS ASSIMILES CADRE A | 22 | 3 | 3 | 3 | 31 |
| 00-00-84-J8-8J MESUPRES - MAITRES DE CONFERENCE CONTRACTUELS, RECHERCHE | 1 | 1 | 1 | 1 | 4 |
| 00-00-84-J8-8K MESUPRES - MAITRES ASSISTANTS ENS.SUP CONTRACTUELS, RECHERCHE | 35 | 14 | 14 | 14 | 77 |
| 00-00-84-J8-8L MESUPRES - ASSISTANTS D'ENS. SUP. CONTRACTUELS, RECHERCHE | 12 | 5 | 5 | 4 | 26 |
| 00-00-84-J9-4I MESUPRES - MEDECIN CONTRACTUEL | 1 | 1 | 1 | 1 | 4 |
| 00-00-84-K0-0A MESUPRES - CONTRACTUELS ASSIMILES CADRE B | 37 | 8 | 7 | 7 | 59 |
| 00-00-84-L0-0A MESUPRES - CONTRACTUELS ASSIMILES CADRE C | 9 | 3 | 3 | 3 | 18 |
| 00-00-84-M0-0A MESUPRES - CONTRACTUELS ASSIMILES CADRE D | 5 | 0 | 0 | 0 | 5 |
| 00-00-84-M0-0B MESUPRES - CONTRACTUELS ASSIMILES CADRE D | 12 | 4 | 4 | 4 | 24 |
| 00-00-84-N0-0C MESUPRES-CONS. TECH. NON PERMANENT MIN ET SECRETAIRE D'ETAT | 0 | 0 | 0 | 0 | 0 |
| 00-00-84-N0-1C MESUPRES-CHAR. MISS. NON PERMANENT MIN ET SECRETAIRE D'ETAT | 0 | 0 | 0 | 0 | 0 |
| 00-00-84-N0-2U MESUPRES-INSPECTEUR MINISTERE NON PERMANENT | 0 | 0 | 0 | 0 | 0 |
| 00-00-84-N0-3L MESUPRES-ATTACHE DE PRESSE MINISTERE NON PERMANENT | 0 | 0 | 0 | 0 | 0 |
| 00-00-84-P8-4W ENSEIGNEMENT SUPERIEUR - FOYER - PREMIER CONSEILLER | 0 | 0 | 0 | 0 | 0 |
| 00-00-84-U0-1C MESUPRES - CONTRACTUELS ASSIMILES CADRE D DUREE INDETERMINEE | 11 | 17 | 17 | 17 | 62 |
| 00-00-84-U0-1D MESUPRES - CONTRACTUELS ASSIMILES CADRE D DUREE INDETERMINEE | 0 | 4 | 4 | 4 | 12 |
| 00-00-84-U0-2C MESUPRES - CONTRACTUELS ASSIMILES CADRE C DUREE INDETERMINEE | 18 | 15 | 15 | 15 | 63 |
| 00-00-84-U0-3B MESUPRES - CONTRACTUELS ASSIMILES CADRE B DUREE INDETERMINEE | 27 | 48 | 48 | 48 | 171 |
| 00-00-84-U0-4A MESUPRES - CONTRACTUELS ASSIMILES CADRE A DUREE INDET. CAT 04 | 26 | 24 | 24 | 24 | 98 |
| 00-00-84-U0-5A MESUPRES - CONTRACTUELS ASSIMILES CADRE A DUREE INDET. CAT 05 | 21 | 29 | 29 | 29 | 108 |
| 00-00-84-U0-6A MESUPRES - CONTRACTUELS ASSIMILES CADRE A DUREE INDET. CAT 06 | 20 | 35 | 35 | 35 | 125 |
| 00-00-84-U0-8A MESUPRES - CONTRACTUELS ASSIMILES CADRE A DUREE INDET. CAT 08 | 12 | 24 | 24 | 24 | 84 |
| 00-00-84-U8-8K MESUPRES - MAITRES ASSISTANTS ENS.SUP CONTRACTUELS A DUREE INDET., RECHERCHE | 8 | 30 | 26 | 23 | 87 |
| 00-00-84-U8-8L MESUPRES- | 10 | 11 | 11 | 8 | 40 |
| 00-00-84-U9-4A MESUPRES - MEDECIN CONTRACTUEL INDETERMINE | 0 | 1 | 1 | 1 | 3 |
| 00-00-84-X8-4W ENSEIGNEMENT SUPERIEUR - FOYER - CAT 10 | 0 | 0 | 0 | 0 | 0 |
| 00-00-84-XX-00 ARRIERES - PERSONNEL ENSEIGNEMENT SUPERIEUR ET DE LA RECHERCHE SCINTIFIQUE CENTRAL | 0 | 0 | 0 | 0 | 0 |

Prévision effectifs par Institution ou Ministère - Unité

| Ministère/Institution-Mission-Programme | | LF 2021 | LF 2022 | Prév 2023 | Prév 2024 | Total Prév. |
|---|--|------------|----------|-----------|-----------|-------------|
| 41 | MINISTERE DE L'AGRICULTURE, DE L'ELEVAGE ET DE LA PECHE | 516 | 0 | 0 | 0 | 516 |
| 430 | PECHE | 516 | 0 | 0 | 0 | 516 |
| 033 | Administration et Coordination | 516 | 0 | 0 | 0 | 516 |
| 00-00-00-00-00 | PREVISION | 0 | 0 | 0 | 0 | 0 |
| 00-00-43-27-00 | MRHP - CONTRACTUELS ELD2 D'INDICE CT 700 | 0 | 0 | 0 | 0 | 0 |
| 00-00-43-A0-0B | MRHP - TECHNICIENS SUP. DE SERVICE | 4 | 0 | 0 | 0 | 4 |
| 00-00-43-A0-1B | PECHE - CADRE A ECHELLE A1 | 1 | 0 | 0 | 0 | 1 |
| 00-00-43-A0-1D | PECHE - CADRE A ECHELLE A2 | 0 | 0 | 0 | 0 | 0 |
| 00-00-43-A0-6C | MRHP - ATTACHES D'ADMINISTRATION | 0 | 0 | 0 | 0 | 0 |
| 00-00-43-A0-6E | MRHP - ADJOINTS D'ADMINISTRATION | 4 | 0 | 0 | 0 | 4 |
| 00-00-43-A1-8A | MRHP - CONCEPTEUR | 20 | 0 | 0 | 0 | 20 |
| 00-00-43-A1-8B | MRHP - REALISATEUR | 2 | 0 | 0 | 0 | 2 |
| 00-00-43-A1-8C | MRHP - TECHNICIEN SUPERIEUR | 3 | 0 | 0 | 0 | 3 |
| 00-00-43-A1-8D | MRHP - REALISATEUR ADJOINT | 5 | 0 | 0 | 0 | 5 |
| 00-00-43-A4-5A | MRHP - INGENIEURS EN CHEF AGRI. | 0 | 0 | 0 | 0 | 0 |
| 00-00-43-A4-5C | MRHP - INGENIEUR D'AGRICULTURE | 1 | 0 | 0 | 0 | 1 |
| 00-00-43-A4-9A | MRHP - VETERINAIRES-INSPECTEURS ELEV. | 4 | 0 | 0 | 0 | 4 |
| 00-00-43-A4-9C | MRHP - INGENIEUR DE L ELEVAGE | 5 | 0 | 0 | 0 | 5 |
| 00-00-43-A5-3A | MRHP - INGENIEURS PPAUX, CHEFS EAUX F | 1 | 0 | 0 | 0 | 1 |
| 00-00-43-A5-3D | MRHP - INGENIEUR DES EAUX ET FORETS | 0 | 0 | 0 | 0 | 0 |
| 00-00-43-A6-3B | MRHP - INGENIEURS GEOLOGUES/HYDROGEO | 1 | 0 | 0 | 0 | 1 |
| 00-00-43-A6-5A | MRHP - INGENIEURS CHEF TECH INDUSTRIE | 1 | 0 | 0 | 0 | 1 |
| 00-00-43-A7-0A | MRHP - PLANIFICATEURS PRINCIPAUX | 1 | 0 | 0 | 0 | 1 |
| 00-00-43-A7-0C | MRHP - ATTACHES DE PLANIFICATION | 7 | 0 | 0 | 0 | 7 |
| 00-00-43-A8-8L | PECHE - ASSISTANTS D'ENSEIGNEMENT SUPERIEUR, R | 1 | 0 | 0 | 0 | 1 |
| 00-00-43-A9-4A | MRHP - MEDECINS DIPLOMES D'ETAT (CAT. VIII) | 0 | 0 | 0 | 0 | 0 |
| 00-00-43-B0-0A | MRHP - ADJOINTS DE SERVICE | 2 | 0 | 0 | 0 | 2 |
| 00-00-43-B0-6A | MRHP - ADJOINTS D'ADMINISTRATION | 0 | 0 | 0 | 0 | 0 |
| 00-00-43-B0-6B | MRHP - ASSISTANTS D'ADMINISTRATION | 0 | 0 | 0 | 0 | 0 |
| 00-00-43-B1-8A | MRHP - ENCADREUR | 5 | 0 | 0 | 0 | 5 |
| 00-00-43-B4-5A | RESSOURCES HALIEUTIQUES ET DE LA PÊCHE - ADJOINTS TECHN. AGRI. | 1 | 0 | 0 | 0 | 1 |
| 00-00-43-B4-9A | MRHP - ADJOINTS TECHN. ELEVAGE | 3 | 0 | 0 | 0 | 3 |
| 00-00-43-C0-0A | MRHP - ASSISTANTS DE SERVICE | 2 | 0 | 0 | 0 | 2 |
| 00-00-43-C1-8A | MRHP - OPERATEUR | 3 | 0 | 0 | 0 | 3 |
| 00-00-43-D0-0A | MRHP - EMPLOYES DE SERVICE | 2 | 0 | 0 | 0 | 2 |
| 00-00-43-D0-6A | MRHP - EMPLOYES D'ADMINISTRATION | 1 | 0 | 0 | 0 | 1 |
| 00-00-43-D1-8A | MRHP - SOUS OPERATEUR | 2 | 0 | 0 | 0 | 2 |
| 00-00-43-E0-1G | MRHP - MINISTRE | 0 | 0 | 0 | 0 | 0 |
| 00-00-43-E0-2G | MRHP - SECRETAIRE GENERAL | 0 | 0 | 0 | 0 | 0 |
| 00-00-43-E0-2K | MRHP - DIRECTEUR GENERAL | 0 | 0 | 0 | 0 | 0 |
| 00-00-43-E0-2M | MRHP - DIRECTEUR DU CABINET DU MINISTERE | 0 | 0 | 0 | 0 | 0 |
| 00-00-43-E0-2P | MRHP - DIRECTEUR | 0 | 0 | 0 | 0 | 0 |
| 00-00-43-E0-2U | MRHP - MEMBRE DU CABINET | 0 | 0 | 0 | 0 | 0 |
| 00-00-43-E0-3Z | PECHE-CHEFS DE SERVICE | 0 | 0 | 0 | 0 | 0 |
| 00-00-43-E3-3Z | MRHP - CHEF PROTOCOLE MIN | 0 | 0 | 0 | 0 | 0 |
| 00-00-43-J0-4A | MRHP - CONTRACTUELS ASSIMILES CADRE A | 22 | 0 | 0 | 0 | 22 |
| 00-00-43-J0-5A | MRHP - CONTRACTUELS ASSIMILES CADRE A | 65 | 0 | 0 | 0 | 65 |
| 00-00-43-J0-6A | MRHP - CONTRACTUELS ASSIMILES CADRE A | 113 | 0 | 0 | 0 | 113 |
| 00-00-43-J0-8A | MRHP - CONTRACTUELS ASSIMILES CADRE A | 77 | 0 | 0 | 0 | 77 |
| 00-00-43-K0-0A | MRHP - CONTRACTUELS ASSIMILES CADRE B | 75 | 0 | 0 | 0 | 75 |
| 00-00-43-L0-0A | MRHP - CONTRACTUELS ASSIMILES CADRE C | 11 | 0 | 0 | 0 | 11 |
| 00-00-43-M0-0A | MRHP - CONTRACTUELS ASSIMILES CADRE D | 0 | 0 | 0 | 0 | 0 |
| 00-00-43-M0-0B | MRHP - CONTRACTUELS ASSIMILES CADRE D | 1 | 0 | 0 | 0 | 1 |
| 00-00-43-N0-0C | PECHE-CONS. TECH. NON PERMANENT MIN ET SECRETAIRE D'ETAT | 0 | 0 | 0 | 0 | 0 |
| 00-00-43-N0-1C | PECHE-CHAR. MISS. NON PERMANENT MIN ET SECRETAIRE D'ETAT | 0 | 0 | 0 | 0 | 0 |
| 00-00-43-N0-2U | PECHE-INSPECTEUR MINISTERE NON PERMANENT | 0 | 0 | 0 | 0 | 0 |
| 00-00-43-N0-3L | PECHE-ATTACHE DE PRESSE MINISTERE NON PERMANENT | 0 | 0 | 0 | 0 | 0 |
| 00-00-43-U0-1C | RESSOURCES HALIEUTIQUES ET DE LA PÊCHE - CONTRACTUELS ASSIMILES CADRE D DUREE INDETERMINEE | 3 | 0 | 0 | 0 | 3 |
| 00-00-43-U0-1D | RESSOURCES HALIEUTIQUES ET DE LA PÊCHE - CONTRACTUELS ASSIMILES CADRE D DUREE INDETERMINEE | 1 | 0 | 0 | 0 | 1 |
| 00-00-43-U0-2C | MRHP - CONTRACTUELS ASSIMILES CADRE C DUREE INDETERMINEE | 5 | 0 | 0 | 0 | 5 |
| 00-00-43-U0-3B | MRHP - CONTRACTUELS ASSIMILES CADRE B DUREE INDETERMINEE | 13 | 0 | 0 | 0 | 13 |

Prévision effectifs par Institution ou Ministère - Unité

| Ministère/Institution-Mission-Programme | LFR 2021 | LFI 2022 | Prév 2023 | Prév 2024 | Total Prév. |
|--|----------|----------|-----------|-----------|-------------|
| 00-00-43-U0-4A MRHP - CONTRACTUELS ASSIMILES CADRE A DUREE INDET. CAT 04 | 2 | 0 | 0 | 0 | 2 |
| 00-00-43-U0-5A MRHP - CONTRACTUELS ASSIMILES CADRE A DUREE INDET. CAT 05 | 17 | 0 | 0 | 0 | 17 |
| 00-00-43-U0-6A MRHP - CONTRACTUELS ASSIMILES CADRE A DUREE INDET. CAT 06 | 9 | 0 | 0 | 0 | 9 |
| 00-00-43-U0-7A MRHP - CONTRACTUELS ASSIMILES CADRE A DUREE INDET. CAT 07 | 2 | 0 | 0 | 0 | 2 |
| 00-00-43-U0-8A MRHP - CONTRACTUELS ASSIMILES CADRE A DUREE INDET. CAT 08 | 18 | 0 | 0 | 0 | 18 |
| 00-00-43-XX-00 ARRIERES - PERSONNEL MER CENTRAL | 0 | 0 | 0 | 0 | 0 |

Prévision effectifs par Institution ou Ministère - Unité

| Ministère/Institution-Mission-Programme | | LFR 2021 | LFI 2022 | Prév 2023 | Prév 2024 | Total Prév. |
|---|---|--------------|--------------|--------------|--------------|--------------|
| 44 | MINISTERE DE L'ENVIRONNEMENT ET DU DEVELOPPEMENT DURABLE | 1 950 | 1 971 | 1 982 | 1 982 | 7 885 |
| 440 | ENVIRONNEMENT | 1 950 | 1 971 | 1 982 | 1 982 | 7 885 |
| Q1Z | Administration et Coordination | 1 950 | 1 971 | 1 982 | 1 982 | 7 885 |
| 00-00-00-00-00 | PREVISION | 0 | 0 | 0 | 0 | 0 |
| 00-00-44-41-25 | MEEF - CONTRACTUELS ELD4 D'INDICE CT 125 | 465 | 465 | 465 | 465 | 1 860 |
| 00-00-44-41-65 | ENVIRONNEMENT- CONTRACTUELS ELD4 D'INDICE CT 165 | 1 | 1 | 1 | 1 | 4 |
| 00-00-44-64-4R | ENVIRONNEMENT - GENEVE - CAT 06 | 0 | 0 | 0 | 0 | 0 |
| 00-00-44-A0-0B | MEEF - TECHNICIENS SUP. DE SERVICE | 1 | 1 | 1 | 1 | 4 |
| 00-00-44-A0-1B | MEEF - CADRE A ECHELLE A1 | 0 | 2 | 2 | 2 | 6 |
| 00-00-44-A0-1C | ENVIRONNEMENT ET DES FORETS - CADRE A ECHELLE A1 | 0 | 1 | 1 | 1 | 3 |
| 00-00-44-A0-1D | MEEF - CADRE A ECHELLE A2 | 1 | 2 | 2 | 2 | 7 |
| 00-00-44-A0-4C | MEEF - ADJOINT D'ADMINISTRATION CNFA | 0 | 0 | 0 | 0 | 0 |
| 00-00-44-A0-6A | MEEF - ADMINISTRATEURS CIVILS | 3 | 3 | 3 | 3 | 12 |
| 00-00-44-A0-6C | MEEF - ATTACHES D'ADMINISTRATION | 2 | 2 | 2 | 2 | 8 |
| 00-00-44-A0-6E | MEEF - ADJOINTS D'ADMINISTRATION | 35 | 34 | 34 | 33 | 136 |
| 00-00-44-A1-0A | MEEF - INSPECTEURS, CONTROLEURS GEN ET COMMISSAIRE DE POL | 0 | 1 | 1 | 1 | 3 |
| 00-00-44-A1-5A | ENVIRONNEMENT, EAUX ET FORETS - MAGISTRATS ET MAGISTRATS SUPPLEANTS | 0 | 1 | 1 | 1 | 3 |
| 00-00-44-A1-8A | MEEF - CONCEPTEUR | 112 | 117 | 114 | 113 | 456 |
| 00-00-44-A1-8B | MEEF - REALISATEUR | 33 | 38 | 37 | 37 | 145 |
| 00-00-44-A1-8C | MEEF - TECHNICIEN SUPERIEUR | 24 | 24 | 22 | 20 | 90 |
| 00-00-44-A1-8D | MEEF - REALISATEUR ADJOINT | 48 | 63 | 61 | 59 | 231 |
| 00-00-44-A1-XA | ENVIRONNEMENT-FONCTIONNAIRE DE LA CAT X | 1 | 1 | 1 | 1 | 4 |
| 00-00-44-A3-2A | MEEF - DOCTORAT D'ETAT DE 3EME CYCLE | 2 | 2 | 2 | 2 | 8 |
| 00-00-44-A4-5C | MEEF - INGENIEUR D'AGRICULTURE | 3 | 3 | 3 | 2 | 11 |
| 00-00-44-A5-3A | MEEF - INGENIEURS PPAUX, CHEFS EAUX F | 4 | 3 | 3 | 2 | 12 |
| 00-00-44-A5-3B | MEEF - INGENIEURS DES EAUX ET FORETS | 0 | 0 | 0 | 0 | 0 |
| 00-00-44-A5-3D | MEEF - INGENIEUR DES EAUX ET FORETS | 85 | 82 | 76 | 75 | 318 |
| 00-00-44-A7-0A | MEEF - PLANIFICATEURS PRINCIPAUX | 7 | 7 | 7 | 7 | 28 |
| 00-00-44-A7-0B | MEF - PLANIFICATEUR | 1 | 1 | 1 | 1 | 4 |
| 00-00-44-A7-0C | MEEF - ATTACHES DE PLANIFICATION | 14 | 13 | 13 | 12 | 52 |
| 00-00-44-A8-8E | MEEF - PROFESSEURS LICENCIES TECHN. | 2 | 2 | 2 | 1 | 7 |
| 00-00-44-A8-8K | ENVIRONNEMENT, DE L'ECOLOGIE ET DES FORÊTS - MAITRES ASSISTANTS D'ENSEIGNEMENT SUPERIEUR, RECH. | 0 | 3 | 3 | 3 | 9 |
| 00-00-44-A8-8L | MEEF - ASSISTANTS D'ENSEIGNEMENT SUPERIEUR, RECH. | 1 | 3 | 3 | 3 | 10 |
| 00-00-44-A8-8U | MEEF - C.A.P.E.N | 2 | 2 | 2 | 1 | 7 |
| 00-00-44-A9-4A | MEEF - MEDECINS DIPLOMES D'ETAT (CAT. VIII) | 3 | 3 | 2 | 2 | 10 |
| 00-00-44-A9-4I | MEEF - MEDECINS DIPLOMES D'ETAT (CAT. IX) | 2 | 1 | 1 | 1 | 5 |
| 00-00-44-B0-0A | MEEF - ADJOINTS DE SERVICE | 6 | 5 | 5 | 4 | 20 |
| 00-00-44-B0-6B | MEEF - ASSISTANTS D'ADMINISTRATION | 53 | 53 | 53 | 50 | 209 |
| 00-00-44-B1-8A | MEEF - ENCADREUR | 39 | 50 | 48 | 44 | 181 |
| 00-00-44-B3-5A | MEEF - ADJOINTS TECHN. DE STATISTIQUE | 1 | 1 | 1 | 1 | 4 |
| 00-00-44-B4-1A | MEEF - CONTROLEURS DES DOMAINES | 1 | 1 | 1 | 1 | 4 |
| 00-00-44-B4-5A | MEEF - ADJOINTS TECHN. AGRI. | 3 | 3 | 3 | 3 | 12 |
| 00-00-44-B5-3A | MEEF - ADJOINTS TECHN. EAUX ET FORETS | 60 | 60 | 57 | 53 | 230 |
| 00-00-44-C0-0A | MEEF - ASSISTANTS DE SERVICE | 2 | 2 | 2 | 2 | 8 |
| 00-00-44-C0-6A | MEEF - ASSISTANTS D'ADMINISTRATION | 3 | 2 | 2 | 2 | 9 |
| 00-00-44-C1-8A | MEEF - OPERATEUR | 44 | 52 | 45 | 36 | 177 |
| 00-00-44-C3-5A | MEEF - OPERATEURS, MONITEURS/CARTES P | 3 | 2 | 2 | 1 | 8 |
| 00-00-44-C5-3A | MEEF - AGENTS TECHN. EAUX ET FORETS | 20 | 20 | 18 | 17 | 75 |
| 00-00-44-D0-0A | MEEF - EMPLOYES DE SERVICE | 9 | 7 | 6 | 6 | 28 |
| 00-00-44-D0-6A | MEEF - EMPLOYES D'ADMINISTRATION | 3 | 2 | 1 | 1 | 7 |
| 00-00-44-D1-8A | MEEF - SOUS OPERATEUR | 20 | 24 | 23 | 22 | 89 |
| 00-00-44-E0-1G | MEEF - MINISTRE | 1 | 1 | 1 | 1 | 4 |
| 00-00-44-E0-1X | MEEF - VICE-MINISTRE | 0 | 1 | 1 | 1 | 3 |
| 00-00-44-E0-2G | MEEF - SECRETAIRE GENERAL | 1 | 1 | 1 | 1 | 4 |
| 00-00-44-E0-2K | MEEF - DIRECTEUR GENERAL | 2 | 2 | 2 | 2 | 8 |
| 00-00-44-E0-2M | MEEF - DIRECTEUR DU CABINET DU MINISTERE | 1 | 2 | 2 | 2 | 7 |
| 00-00-44-E0-2P | MEEF - DIRECTEUR | 31 | 48 | 48 | 48 | 175 |
| 00-00-44-E0-2U | MEEF - MEMBRE DU CABINET | 13 | 19 | 19 | 19 | 70 |
| 00-00-44-E0-3L | MEEF - ATTACHE DE PRESSE-CAB MIN/ATTACHE SECURITE PM | 0 | 0 | 0 | 0 | 0 |
| 00-00-44-E0-3Z | MEEF -CHEF DE SERVICE | 0 | 0 | 0 | 0 | 0 |
| 00-00-44-E3-3Y | MEEF - SECRETAIRE PARTICULIER(E) MIN | 0 | 0 | 0 | 0 | 0 |
| 00-00-44-J0-4A | MEEF - CONTRACTUELS ASSIMILES CADRE A | 13 | 2 | 2 | 2 | 19 |

Prévision effectifs par Institution ou Ministère - Unité

| Ministère/Institution-Mission-Programme | LFR 2021 | LFI 2022 | Prév 2023 | Prév 2024 | Total Prév. |
|--|----------|----------|-----------|-----------|-------------|
| 00-00-44-J0-5A MEEF - CONTRACTUELS ASSIMILES CADRE A | 111 | 43 | 43 | 43 | 240 |
| 00-00-44-J0-6A MEEF - CONTRACTUELS ASSIMILES CADRE A | 66 | 49 | 96 | 139 | 350 |
| 00-00-44-J0-7A MEEF - CONTRACTUELS ASSIMILES CADRE A | 2 | 0 | 0 | 0 | 2 |
| 00-00-44-J0-8A MEEF - CONTRACTUELS ASSIMILES CADRE A | 101 | 45 | 45 | 45 | 236 |
| 00-00-44-J0-9A ENV. ET FORETS - CONTRACTUELS ASSIMILES CADRE A | 2 | 0 | 0 | 0 | 2 |
| 00-00-44-K0-0A MEEF - CONTRACTUELS ASSIMILES CADRE B | 168 | 60 | 60 | 60 | 348 |
| 00-00-44-L0-0A MEEF - CONTRACTUELS ASSIMILES CADRE C | 42 | 3 | 3 | 3 | 51 |
| 00-00-44-M0-0A MEEF - CONTRACTUELS ASSIMILES CADRE D | 0 | 0 | 0 | 0 | 0 |
| 00-00-44-M0-0B MEEF - CONTRACTUELS ASSIMILES CADRE D | 14 | 1 | 1 | 1 | 17 |
| 00-00-44-N0-0C ENVIRONNEMENT-CONS. TECH. NON PERMANENT MIN ET SECRETAIRE D'ETAT | 0 | 0 | 0 | 0 | 0 |
| 00-00-44-N0-1C ENVIRONNEMENT-CHAR. MISS. NON PERMANENT MIN ET SECRETAIRE D'ETAT | 0 | 0 | 0 | 0 | 0 |
| 00-00-44-N0-2U ENVIRONNEMENT-INSPECTEUR MINISTERE NON PERMANENT | 0 | 0 | 0 | 0 | 0 |
| 00-00-44-N0-3L ENVIRONNEMENT-ATTACHE DE PRESSE MINISTERE NON PERMANENT | 0 | 0 | 0 | 0 | 0 |
| 00-00-44-U0-1C MEEF - CONTRACTUELS ASSIMILES CADRE D DUREE INDETERMINEE | 9 | 16 | 16 | 16 | 57 |
| 00-00-44-U0-1D ENVIRONNEMENT, EAUX ET FORETS - CONTRACTUELS ASSIMILES CADRE D DUREE INDETERMINEE | 0 | 1 | 1 | 1 | 3 |
| 00-00-44-U0-2C MEEF - CONTRACTUELS ASSIMILES CADRE C DUREE INDETERMINEE | 23 | 48 | 46 | 42 | 159 |
| 00-00-44-U0-3B MEEF - CONTRACTUELS ASSIMILES CADRE B DUREE INDETERMINEE | 46 | 165 | 165 | 164 | 540 |
| 00-00-44-U0-4A MEEF - CONTRACTUELS ASSIMILES CADRE A DUREE INDET. CAT 04 | 14 | 20 | 20 | 20 | 74 |
| 00-00-44-U0-5A MEEF - CONTRACTUELS ASSIMILES CADRE A DUREE INDET. CAT 05 | 71 | 117 | 116 | 115 | 419 |
| 00-00-44-U0-6A MEEF - CONTRACTUELS ASSIMILES CADRE A DUREE INDET. CAT 06 | 38 | 72 | 72 | 72 | 254 |
| 00-00-44-U0-7A MEEF - CONTRACTUELS ASSIMILES CADRE A DUREE INDET. CAT 07 | 1 | 2 | 2 | 2 | 7 |
| 00-00-44-U0-8A MEEF - CONTRACTUELS ASSIMILES CADRE A DUREE INDET. CAT 08 | 60 | 85 | 84 | 83 | 312 |
| 00-00-44-U0-9A MEEF - CONTRACTUELS ASSIMILES CADRE A DUREE INDET. CAT 09 | 1 | 3 | 3 | 3 | 10 |
| 00-00-44-XX-00 ARRIERES - PERSONNEL ENVIRONNEMENT ECOLOGIE ET DES FORETS CENTRAL | 0 | 0 | 0 | 0 | 0 |

Prévision effectifs par Institution ou Ministère - Unité

| Ministère/Institution-Mission-Programme | LF 2021 | LFI 2022 | Prév 2023 | Prév 2024 | Total Prév. |
|--|--------------|----------|-----------|-----------|--------------|
| 41 MINISTERE DE L'AGRICULTURE, DE L'ELEVAGE ET DE LA PECHE | 2 964 | 0 | 0 | 0 | 2 964 |
| 480 AGRICULTURE ET ELEVAGE | 2 964 | 0 | 0 | 0 | 2 964 |
| 033 Administration et Coordination | 0 | 0 | 0 | 0 | 0 |
| 00-00-43-A0-0B MRHP - TECHNICIENS SUP. DE SERVICE | 0 | 0 | 0 | 0 | 0 |
| 00-00-43-A0-1B PECHE - CADRE A ECHELLE A1 | 0 | 0 | 0 | 0 | 0 |
| 00-00-43-A0-6C MRHP - ATTACHES D'ADMINISTRATION | 0 | 0 | 0 | 0 | 0 |
| 00-00-43-A0-6E MRHP - ADJOINTS D'ADMINISTRATION | 0 | 0 | 0 | 0 | 0 |
| 00-00-43-A1-8A MRHP - CONCEPTEUR | 0 | 0 | 0 | 0 | 0 |
| 00-00-43-A1-8B MRHP - REALISATEUR | 0 | 0 | 0 | 0 | 0 |
| 00-00-43-A1-8C MRHP - TECHNICIEN SUPERIEUR | 0 | 0 | 0 | 0 | 0 |
| 00-00-43-A1-8D MRHP - REALISATEUR ADJOINT | 0 | 0 | 0 | 0 | 0 |
| 00-00-43-A4-5C MRHP - INGENIEUR D'AGRICULTURE | 0 | 0 | 0 | 0 | 0 |
| 00-00-43-A4-9A MRHP - VETERINAIRES-INSPECTEURS ELEV. | 0 | 0 | 0 | 0 | 0 |
| 00-00-43-A4-9C MRHP - INGENIEUR DE L ELEVAGE | 0 | 0 | 0 | 0 | 0 |
| 00-00-43-A5-3A MRHP - INGENIEURS PPAUX, CHEFS EAUX F | 0 | 0 | 0 | 0 | 0 |
| 00-00-43-A5-3D MRHP - INGENIEUR DES EAUX ET FORETS | 0 | 0 | 0 | 0 | 0 |
| 00-00-43-A6-3B MRHP - INGENIEURS GEOLOGUES/HYDROGEO | 0 | 0 | 0 | 0 | 0 |
| 00-00-43-A6-5A MRHP - INGENIEURS CHEF TECH INDUSTRIE | 0 | 0 | 0 | 0 | 0 |
| 00-00-43-A7-0A MRHP - PLANIFICATEURS PRINCIPAUX | 0 | 0 | 0 | 0 | 0 |
| 00-00-43-A7-0C MRHP - ATTACHES DE PLANIFICATION | 0 | 0 | 0 | 0 | 0 |
| 00-00-43-A8-8L PECHE - ASSISTANTS D'ENSEIGNEMENT SUPERIEUR, R | 0 | 0 | 0 | 0 | 0 |
| 00-00-43-A9-4A MRHP - MEDECINS DIPLOMES D'ETAT (CAT. VIII) | 0 | 0 | 0 | 0 | 0 |
| 00-00-43-B0-0A MRHP - ADJOINTS DE SERVICE | 0 | 0 | 0 | 0 | 0 |
| 00-00-43-B0-6A MRHP - ADJOINTS D'ADMINISTRATION | 0 | 0 | 0 | 0 | 0 |
| 00-00-43-B0-6B MRHP - ASSISTANTS D'ADMINISTRATION | 0 | 0 | 0 | 0 | 0 |
| 00-00-43-B1-8A MRHP - ENCADREUR | 0 | 0 | 0 | 0 | 0 |
| 00-00-43-B4-5A RESSOURCES HALIEUTIQUES ET DE LA PÊCHE - ADJOINTS TECHN. AGRI. | 0 | 0 | 0 | 0 | 0 |
| 00-00-43-B4-9A MRHP - ADJOINTS TECHN. ELEVAGE | 0 | 0 | 0 | 0 | 0 |
| 00-00-43-C0-0A MRHP - ASSISTANTS DE SERVICE | 0 | 0 | 0 | 0 | 0 |
| 00-00-43-C1-8A MRHP - OPERATEUR | 0 | 0 | 0 | 0 | 0 |
| 00-00-43-D0-0A MRHP - EMPLOYES DE SERVICE | 0 | 0 | 0 | 0 | 0 |
| 00-00-43-D0-6A MRHP - EMPLOYES D'ADMINISTRATION | 0 | 0 | 0 | 0 | 0 |
| 00-00-43-D1-8A MRHP - SOUS OPERATEUR | 0 | 0 | 0 | 0 | 0 |
| 00-00-43-J0-4A MRHP - CONTRACTUELS ASSIMILES CADRE A | 0 | 0 | 0 | 0 | 0 |
| 00-00-43-J0-5A MRHP - CONTRACTUELS ASSIMILES CADRE A | 0 | 0 | 0 | 0 | 0 |
| 00-00-43-J0-6A MRHP - CONTRACTUELS ASSIMILES CADRE A | 0 | 0 | 0 | 0 | 0 |
| 00-00-43-J0-8A MRHP - CONTRACTUELS ASSIMILES CADRE A | 0 | 0 | 0 | 0 | 0 |
| 00-00-43-K0-0A MRHP - CONTRACTUELS ASSIMILES CADRE B | 0 | 0 | 0 | 0 | 0 |
| 00-00-43-L0-0A MRHP - CONTRACTUELS ASSIMILES CADRE C | 0 | 0 | 0 | 0 | 0 |
| 00-00-43-M0-0B MRHP - CONTRACTUELS ASSIMILES CADRE D | 0 | 0 | 0 | 0 | 0 |
| 00-00-43-U0-1C RESSOURCES HALIEUTIQUES ET DE LA PÊCHE - CONTRACTUELS ASSIMILES CADRE D DUREE INDETERMINEE | 0 | 0 | 0 | 0 | 0 |
| 00-00-43-U0-1D RESSOURCES HALIEUTIQUES ET DE LA PÊCHE - CONTRACTUELS ASSIMILES CADRE D DUREE INDETERMINEE | 0 | 0 | 0 | 0 | 0 |
| 00-00-43-U0-2C MRHP - CONTRACTUELS ASSIMILES CADRE C DUREE INDETERMINEE | 0 | 0 | 0 | 0 | 0 |
| 00-00-43-U0-3B MRHP - CONTRACTUELS ASSIMILES CADRE B DUREE INDETERMINEE | 0 | 0 | 0 | 0 | 0 |
| 00-00-43-U0-4A MRHP - CONTRACTUELS ASSIMILES CADRE A DUREE INDET. CAT 04 | 0 | 0 | 0 | 0 | 0 |
| 00-00-43-U0-5A MRHP - CONTRACTUELS ASSIMILES CADRE A DUREE INDET. CAT 05 | 0 | 0 | 0 | 0 | 0 |
| 00-00-43-U0-6A MRHP - CONTRACTUELS ASSIMILES CADRE A DUREE INDET. CAT 06 | 0 | 0 | 0 | 0 | 0 |
| 00-00-43-U0-7A MRHP - CONTRACTUELS ASSIMILES CADRE A DUREE INDET. CAT 07 | 0 | 0 | 0 | 0 | 0 |
| 00-00-43-U0-8A MRHP - CONTRACTUELS ASSIMILES CADRE A DUREE INDET. CAT 08 | 0 | 0 | 0 | 0 | 0 |
| 061 Administration et Coordination | 2 964 | 0 | 0 | 0 | 2 964 |
| 00-00-00-00-00 PREVISION | 0 | 0 | 0 | 0 | 0 |
| 00-00-36-A2-1B MCC - COMMISSAIRE DU COMMERCE ET CONCURRENCE | 0 | 0 | 0 | 0 | 0 |
| 00-00-41-11-00 MA - CONTRACTUELS ELD1 D'INDICE CT 1000 | 0 | 0 | 0 | 0 | 0 |
| 00-00-41-27-00 AGRICULTURE - ELEVAGE - CONTRACTUELS ELD2 D'INDICE CT 700 | 1 | 0 | 0 | 0 | 1 |
| 00-00-41-32-15 AGRICULTURE - ELEVAGE - CONTRACTUELS ELD3 D'INDICE CT 215 | 1 | 0 | 0 | 0 | 1 |
| 00-00-41-33-00 AGRICULTURE - ELEVAGE - CONTRACTUELS ELD3 D'INDICE CT 300 | 4 | 0 | 0 | 0 | 4 |
| 00-00-41-34-00 AGRICULTURE - ELEVAGE - CONTRACTUELS ELD3 D'INDICE CT 400 | 5 | 0 | 0 | 0 | 5 |
| 00-00-41-41-25 AGRICULTURE - ELEVAGE - CONTRACTUELS ELD4 D'INDICE CT 125 | 610 | 0 | 0 | 0 | 610 |
| 00-00-41-41-35 AGRICULTURE - ELEVAGE - CONTRACTUELS ELD4 D'INDICE CT 135 | 1 | 0 | 0 | 0 | 1 |

Prévision effectifs par Institution ou Ministère - Unité

| Ministère/Institution-Mission-Programme | LF 2021 | LFI 2022 | Prév 2023 | Prév 2024 | Total Prév. |
|---|---------|----------|-----------|-----------|-------------|
| 00-00-41-41-50 AGRICULTURE - ELEVAGE - CONTRACTUELS ELD4 D'INDICE CT 150 | 0 | 0 | 0 | 0 | 0 |
| 00-00-41-41-60 AGRICULTURE - ELEVAGE - CONTRACTUELS ELD4 D'INDICE CT 160 | 4 | 0 | 0 | 0 | 4 |
| 00-00-41-84-1C AGRICULTURE - ROME - CAT 08 | 1 | 0 | 0 | 0 | 1 |
| 00-00-41-A0-0A AGRICULTURE - ELEVAGE - ATTACHES DE SERVICE | 1 | 0 | 0 | 0 | 1 |
| 00-00-41-A0-0B AGRICULTURE - ELEVAGE - TECNICIENS SUP. DE SERVICE | 33 | 0 | 0 | 0 | 33 |
| 00-00-41-A0-1B AGRICULTURE - ELEVAGE - CADRE A ECHELLE A1 | 1 | 0 | 0 | 0 | 1 |
| 00-00-41-A0-1D AGRICULTURE - CADRE A ECHELLE A2 | 1 | 0 | 0 | 0 | 1 |
| 00-00-41-A0-1G AGRICULTURE - ELEVAGE - CADRE A ECHELLE A3 | 3 | 0 | 0 | 0 | 3 |
| 00-00-41-A0-6A AGRICULTURE - ELEVAGE - ADMINISTRATEURS CIVILS | 0 | 0 | 0 | 0 | 0 |
| 00-00-41-A0-6C AGRICULTURE - ELEVAGE - ATTACHES D'ADMINISTRATION | 4 | 0 | 0 | 0 | 4 |
| 00-00-41-A0-6E AGRICULTURE - ELEVAGE - ADJOINTS D'ADMINISTRATION | 37 | 0 | 0 | 0 | 37 |
| 00-00-41-A1-8A AGRICULTURE - ELEVAGE - CONCEPTEUR | 77 | 0 | 0 | 0 | 77 |
| 00-00-41-A1-8B AGRICULTURE - ELEVAGE - REALISATEUR | 14 | 0 | 0 | 0 | 14 |
| 00-00-41-A1-8C AGRICULTURE - ELEVAGE - TECHNICIEN SUPERIEUR | 33 | 0 | 0 | 0 | 33 |
| 00-00-41-A1-8D AGRICULTURE - ELEVAGE - REALISATEUR ADJOINT | 37 | 0 | 0 | 0 | 37 |
| 00-00-41-A2-1B AGRICULTURE - COMMISSAIRE DU COMMERCE ET CONCU | 0 | 0 | 0 | 0 | 0 |
| 00-00-41-A4-1C AGRICULTURE - ELEVAGE - INSPECTEURS DOMAINES ET PPTES FONC | 0 | 0 | 0 | 0 | 0 |
| 00-00-41-A4-5A AGRICULTURE - ELEVAGE - INGENIEURS EN CHEF AGRI. | 1 | 0 | 0 | 0 | 1 |
| 00-00-41-A4-5B AGRICULTURE - ELEVAGE - INGENIEURS AGRI. | 0 | 0 | 0 | 0 | 0 |
| 00-00-41-A4-5C AGRICULTURE - ELEVAGE - INGENIEUR D'AGRICULTURE | 47 | 0 | 0 | 0 | 47 |
| 00-00-41-A4-9A AGRICULTURE - ELEVAGE - VETERINAIRES-INSPECTEURS ELEV. | 25 | 0 | 0 | 0 | 25 |
| 00-00-41-A4-9C AGRICULTURE - ELEVAGE - INGENIEUR DE L ELEVAGE | 21 | 0 | 0 | 0 | 21 |
| 00-00-41-A5-3B AGRICULTURE - ELEVAGE - INGENIEURS DES EAUX ET FORETS | 0 | 0 | 0 | 0 | 0 |
| 00-00-41-A5-3D AGRICULTURE - ELEVAGE - INGENIEUR DES EAUX ET FORETS | 1 | 0 | 0 | 0 | 1 |
| 00-00-41-A5-7A AGRICULTURE - ELEVAGE - INGENIEURS PPAUX,CHEF EQUIPE R | 4 | 0 | 0 | 0 | 4 |
| 00-00-41-A5-7C AGRICULTURE - ELEVAGE - INGENIEURS D'EQUIPEMENT RURAL | 1 | 0 | 0 | 0 | 1 |
| 00-00-41-A5-7D AGRICULTURE - ELEVAGE - INGENIEURS D'EQUIPEMENT RURAL | 15 | 0 | 0 | 0 | 15 |
| 00-00-41-A6-5A AGRICULTURE - ELEVAGE - INGENIEURS CHEF TECH INDUSTRIE | 1 | 0 | 0 | 0 | 1 |
| 00-00-41-A7-0A AGRICULTURE - ELEVAGE - PLANIFICATEURS PRINCIPAUX | 13 | 0 | 0 | 0 | 13 |
| 00-00-41-A7-0B AGRICULTURE - ELEVAGE - PLANIFICATEUR | 2 | 0 | 0 | 0 | 2 |
| 00-00-41-A7-0C AGRICULTURE - ELEVAGE - ATTACHES DE PLANIFICATION | 35 | 0 | 0 | 0 | 35 |
| 00-00-41-A8-8E AGRICULTURE - ELEVAGE - PROFESSEURS LICENCIES TECHN. | 1 | 0 | 0 | 0 | 1 |
| 00-00-41-A8-8F AGRICULTURE - ELEVAGE - CHARGES ENS.EDUCATION NATIONAL | 1 | 0 | 0 | 0 | 1 |
| 00-00-41-A8-8K AGRICULTURE - ELEVAGE - MAITRES ASSISTANTS D'ENSEIGNEMENT SUPERIEUR, RECH. | 2 | 0 | 0 | 0 | 2 |
| 00-00-41-A8-8L AGRICULTURE - ELEVAGE - ASSISTANTS D'ENSEIGNEMENT SUPERIEUR, RECH. | 4 | 0 | 0 | 0 | 4 |
| 00-00-41-A9-4A AGRICULTURE - ELEVAGE - MEDECINS DIPLOMES D'ETAT (CAT. VIII) | 0 | 0 | 0 | 0 | 0 |
| 00-00-41-B0-0A AGRICULTURE - ELEVAGE - ADJOINTS DE SERVICE | 55 | 0 | 0 | 0 | 55 |
| 00-00-41-B0-6A AGRICULTURE - ELEVAGE - ADJOINTS D'ADMINISTRATION | 4 | 0 | 0 | 0 | 4 |
| 00-00-41-B0-6B AGRICULTURE - ELEVAGE - ASSISTANTS D'ADMINISTRATION | 41 | 0 | 0 | 0 | 41 |
| 00-00-41-B1-8A AGRICULTURE - ELEVAGE - ENCADREUR | 56 | 0 | 0 | 0 | 56 |
| 00-00-41-B4-5A AGRICULTURE - ELEVAGE - ADJOINTS TECHN. AGRI. | 52 | 0 | 0 | 0 | 52 |
| 00-00-41-B4-9A AGRICULTURE - ELEVAGE - ADJOINTS TECHN. ELEVAGE | 21 | 0 | 0 | 0 | 21 |
| 00-00-41-B5-3A AGRICULTURE - ELEVAGE - ADJOINTS TECHN. EAUX ET FORETS | 2 | 0 | 0 | 0 | 2 |
| 00-00-41-B5-7A AGRICULTURE - ELEVAGE - ADJOINTS D'EQUIPEMENT RURAL | 32 | 0 | 0 | 0 | 32 |
| 00-00-41-B7-0A AGRICULTURE - ELEVAGE - ADJOINT TEHCNIQUES DE PLANIFICATION | 0 | 0 | 0 | 0 | 0 |
| 00-00-41-C0-0A AGRICULTURE - ELEVAGE - ASSISTANTS DE SERVICE | 32 | 0 | 0 | 0 | 32 |
| 00-00-41-C0-6A AGRICULTURE - ELEVAGE - ASSISTANTS D'ADMINISTRATION | 6 | 0 | 0 | 0 | 6 |
| 00-00-41-C1-8A AGRICULTURE - ELEVAGE - OPERATEUR | 38 | 0 | 0 | 0 | 38 |
| 00-00-41-C4-5A AGRICULTURE - ELEVAGE - AGENTS TECHN. AGRI. | 2 | 0 | 0 | 0 | 2 |
| 00-00-41-C4-9A AGRICULTURE - ELEVAGE - ASSISTANTS ELEVAGE | 1 | 0 | 0 | 0 | 1 |
| 00-00-41-C5-7A AGRICULTURE - ELEVAGE - AGENTS TECH D'EQUIPEMENT RURAL | 0 | 0 | 0 | 0 | 0 |
| 00-00-41-D0-0A AGRICULTURE - ELEVAGE - EMPLOYES DE SERVICE | 97 | 0 | 0 | 0 | 97 |
| 00-00-41-D0-6A AGRICULTURE - ELEVAGE - EMPLOYES D'ADMINISTRATION | 1 | 0 | 0 | 0 | 1 |
| 00-00-41-D1-8A AGRICULTURE - ELEVAGE - SOUS OPERATEUR | 9 | 0 | 0 | 0 | 9 |
| 00-00-41-D4-5A AGRICULTURE - ELEVAGE - EMPLOYES TECHN. AGRI. | 0 | 0 | 0 | 0 | 0 |
| 00-00-41-E0-1G AGRICULTURE - ELEVAGE - MINISTRE | 1 | 0 | 0 | 0 | 1 |
| 00-00-41-E0-1N AGRICULTURE-MINISTRE D'ETAT | 0 | 0 | 0 | 0 | 0 |
| 00-00-41-E0-2G AGRICULTURE - ELEVAGE - SECRETAIRE GENERAL | 1 | 0 | 0 | 0 | 1 |
| 00-00-41-E0-2K AGRICULTURE - ELEVAGE - DIRECTEUR GENERAL | 3 | 0 | 0 | 0 | 3 |
| 00-00-41-E0-2M AGRICULTURE - ELEVAGE - DIRECTEUR DU CABINET DU MINISTERE | 1 | 0 | 0 | 0 | 1 |
| 00-00-41-E0-2P AGRICULTURE - ELEVAGE - DIRECTEUR | 39 | 0 | 0 | 0 | 39 |

Prévision effectifs par Institution ou Ministère - Unité

| Ministère/Institution-Mission-Programme | LFR 2021 | LFI 2022 | Prév 2023 | Prév 2024 | Total Prév. |
|---|----------|----------|-----------|-----------|-------------|
| 00-00-41-E0-2U AGRICULTURE - ELEVAGE - MEMBRE DU CABINET | 13 | 0 | 0 | 0 | 13 |
| 00-00-41-E0-3J AGRICULTURE-DIRECTEUR ETABLISSEMNT ENSEIGNEMENT FORMATION SPEC | 0 | 0 | 0 | 0 | 0 |
| 00-00-41-E0-3U AGRICULTURE-DELEGUE CA FIVONDRONANA/CHEF DISTRICT | 0 | 0 | 0 | 0 | 0 |
| 00-00-41-E0-3Z AGRICULTURE -CHEF DE SERVICE | 0 | 0 | 0 | 0 | 0 |
| 00-00-41-E3-3Y AGRICULTURE - ELEVAGE - SECRETAIRE PARTICULIER(E) MIN | 0 | 0 | 0 | 0 | 0 |
| 00-00-41-E3-3Z AGRICULTURE - ELEVAGE - CHEF PROTOCOLE MIN | 0 | 0 | 0 | 0 | 0 |
| 00-00-41-J0-4A AGRICULTURE - ELEVAGE - CONTRACTUELS ASSIMILES CADRE A | 44 | 0 | 0 | 0 | 44 |
| 00-00-41-J0-5A AGRICULTURE - ELEVAGE - CONTRACTUELS ASSIMILES CADRE A | 143 | 0 | 0 | 0 | 143 |
| 00-00-41-J0-5B MA - CONTRACTUELS EFA CAT V, B | 0 | 0 | 0 | 0 | 0 |
| 00-00-41-J0-6A AGRICULTURE - ELEVAGE - CONTRACTUELS ASSIMILES CADRE A | 61 | 0 | 0 | 0 | 61 |
| 00-00-41-J0-7A AGRICULTURE - ELEVAGE - CONTRACTUELS ASSIMILES CADRE A | 3 | 0 | 0 | 0 | 3 |
| 00-00-41-J0-8A AGRICULTURE - ELEVAGE - CONTRACTUELS ASSIMILES CADRE A | 324 | 0 | 0 | 0 | 324 |
| 00-00-41-J0-9A AGRICULTURE - ELEVAGE - CONTRACTUELS ASSIMILES CADRE A | 2 | 0 | 0 | 0 | 2 |
| 00-00-41-K0-0A AGRICULTURE - ELEVAGE - CONTRACTUELS ASSIMILES CADRE B | 176 | 0 | 0 | 0 | 176 |
| 00-00-41-L0-0A AGRICULTURE - ELEVAGE - CONTRACTUELS ASSIMILES CADRE C | 57 | 0 | 0 | 0 | 57 |
| 00-00-41-M0-0A AGRICULTURE - ELEVAGE - CONTRACTUELS ASSIMILES CADRE D | 1 | 0 | 0 | 0 | 1 |
| 00-00-41-M0-0B AGRICULTURE - ELEVAGE - CONTRACTUELS ASSIMILES CADRE D | 22 | 0 | 0 | 0 | 22 |
| 00-00-41-N0-0C AGRICULTURE-CONS. TECH. NON PERMANENT MIN ET SECRETAIRE D'ETAT | 0 | 0 | 0 | 0 | 0 |
| 00-00-41-N0-1C AGRICULTURE-CHAR. MISS. NON PERMANENT MIN ET SECRETAIRE D'ETAT | 0 | 0 | 0 | 0 | 0 |
| 00-00-41-N0-3L AGRICULTURE-ATTACHE DE PRESSE MINISTERE NON PERMANENT | 0 | 0 | 0 | 0 | 0 |
| 00-00-41-U0-1C AGRICULTURE - ELEVAGE - CONTRACTUELS ASSIMILES CADRE D DUREE INDETERMINEE | 23 | 0 | 0 | 0 | 23 |
| 00-00-41-U0-1D AGRICULTURE - ELEVAGE - CONTRACTUELS ASSIMILES CADRE D DUREE INDETERMINEE | 9 | 0 | 0 | 0 | 9 |
| 00-00-41-U0-2C AGRICULTURE - ELEVAGE - CONTRACTUELS ASSIMILES CADRE C DUREE INDETERMINEE | 95 | 0 | 0 | 0 | 95 |
| 00-00-41-U0-3B AGRICULTURE - ELEVAGE - CONTRACTUELS ASSIMILES CADRE B DUREE INDETERMINEE | 150 | 0 | 0 | 0 | 150 |
| 00-00-41-U0-4A AGRICULTURE - ELEVAGE - CONTRACTUELS ASSIMILES CADRE A DUREE INDET. CAT 04 | 76 | 0 | 0 | 0 | 76 |
| 00-00-41-U0-5A AGRICULTURE - ELEVAGE - CONTRACTUELS ASSIMILES CADRE A DUREE INDET. CAT 05 | 74 | 0 | 0 | 0 | 74 |
| 00-00-41-U0-6A AGRICULTURE - ELEVAGE - CONTRACTUELS ASSIMILES CADRE A DUREE INDET. CAT 06 | 61 | 0 | 0 | 0 | 61 |
| 00-00-41-U0-7A AGRICULTURE - ELEVAGE - CONTRACTUELS ASSIMILES CADRE A DUREE INDET. CAT 07 | 3 | 0 | 0 | 0 | 3 |
| 00-00-41-U0-8A AGRICULTURE - ELEVAGE - CONTRACTUELS ASSIMILES CADRE A DUREE INDET. CAT 08 | 89 | 0 | 0 | 0 | 89 |
| 00-00-41-U0-9A AGRICULTURE - ELEVAGE - CONTRACTUELS ASSIMILES CADRE A DUREE INDET. CAT 09 | 1 | 0 | 0 | 0 | 1 |
| 00-00-41-U1-0A AGRICULTURE - ELEVAGE - CONTRACTUELS ASSIMILES CADRE A DUREE INDET. CAT 10 | 1 | 0 | 0 | 0 | 1 |
| 00-00-41-XX-00 ARRIERES - PERSONNEL AGRICULTURE ET DU DEVELOPPEMENT RURAL CENTRAL | 0 | 0 | 0 | 0 | 0 |

Prévision effectifs par Institution ou Ministère - Unité

| Ministère/Institution-Mission-Programme | | LFR 2021 | LFI 2022 | Prév 2023 | Prév 2024 | Total Prév. |
|---|---|----------------|----------------|----------------|----------------|----------------|
| 81 | MINISTERE DE L'EDUCATION NATIONALE | 111 977 | 119 116 | 121 781 | 124 680 | 477 554 |
| 812 | EDUCATION | 111 977 | 119 116 | 121 781 | 124 680 | 477 554 |
| 067 | Administration et coordination | 111 977 | 119 116 | 121 781 | 124 680 | 477 554 |
| 00-00-00-00-00 | PREVISION | 0 | 0 | 0 | 0 | 0 |
| 00-00-81-28-1P | EDUCATION NATIONALE- UNESCO - CAT 02 | 0 | 0 | 0 | 0 | 0 |
| 00-00-81-32-25 | MEN - CONTRACTUELS ELD3 D'INDICE CT 225 | 1 | 1 | 1 | 1 | 4 |
| 00-00-81-38-1P | EDUCATION PRIMAIRE - UNESCO - CAT 03 | 0 | 0 | 0 | 0 | 0 |
| 00-00-81-40-01 | MEN - CONTRACTUELS ELD 4 | 16 | 10 | 10 | 10 | 46 |
| 00-00-81-41-00 | MEN - CONTRACTUELS ELD4 D'INDICE CT 100 | 1 | 1 | 1 | 1 | 4 |
| 00-00-81-41-25 | MEN - CONTRACTUELS ELD4 D'INDICE CT 125 | 43 | 60 | 60 | 60 | 223 |
| 00-00-81-41-50 | MEN - CONTRACTUELS ELD4 D'INDICE CT 150 | 5 | 5 | 5 | 5 | 20 |
| 00-00-81-41-65 | MEN - CONTRACTUELS ELD4 D'INDICE CT 165 | 5 | 5 | 5 | 5 | 20 |
| 00-00-81-41-75 | MEN - CONTRACTUELS ELD4 D'INDICE CT 175 | 4 | 4 | 4 | 3 | 15 |
| 00-00-81-48-1P | EDUCATION PRIMAIRE - UNESCO - CAT 04 | 0 | 0 | 0 | 0 | 0 |
| 00-00-81-58-1P | EDUCATION NATIONALE- UNESCO - CAT 05 | 0 | 0 | 0 | 0 | 0 |
| 00-00-81-88-1P | EDUCATION PRIMAIRE - UNESCO - CAT 08 | 3 | 3 | 3 | 3 | 12 |
| 00-00-81-A0-1C | MEN - CADRE A ECHELLE A1 | 4 | 4 | 4 | 4 | 16 |
| 00-00-81-A0-1D | MEN - CADRE A ECHELLE A2 | 1 | 1 | 1 | 1 | 4 |
| 00-00-81-A0-4A | MEN - ADMI. DES ASSEMBLES PARLEMANT. | 0 | 1 | 1 | 1 | 3 |
| 00-00-81-A0-4C | MEN - ADJOINT D'ADMINISTRATION CNFA | 0 | 0 | 0 | 0 | 0 |
| 00-00-81-A0-6A | MEN - ADMINISTRATEURS CIVILS | 1 | 2 | 2 | 2 | 7 |
| 00-00-81-A0-6C | MEN - ATTACHES D'ADMINISTRATION | 13 | 16 | 16 | 15 | 60 |
| 00-00-81-A0-6E | MEN - ADJOINTS D'ADMINISTRATION | 2 | 5 | 4 | 4 | 15 |
| 00-00-81-A0-9B | MEN - CONTROLEURS DU TRAVAIL | 0 | 1 | 1 | 1 | 3 |
| 00-00-81-A1-8A | MEN - CONCEPTEUR | 592 | 538 | 523 | 504 | 2 157 |
| 00-00-81-A1-8B | MEN - REALISATEUR | 433 | 508 | 495 | 484 | 1 920 |
| 00-00-81-A1-8C | MEN - TECHNICIEN SUPERIEUR | 7 923 | 3 442 | 3 429 | 3 422 | 18 216 |
| 00-00-81-A1-8D | MEN - REALISATEUR ADJOINT | 680 | 954 | 928 | 902 | 3 464 |
| 00-00-81-A1-9B | MEN-ADMINISTRATEURS DES SERVICES FINANCIERS | 0 | 0 | 0 | 0 | 0 |
| 00-00-81-A1-9C | EDUCATION PRIMAIRE - ADMINSTRATEURS ADJOINTS DES SERVCES FINANCIERS | 0 | 1 | 1 | 1 | 3 |
| 00-00-81-A3-5B | MEN - INGENIEURS PPAUX DE STATISTIQU | 1 | 0 | 0 | 0 | 1 |
| 00-00-81-A4-5C | MEN - INGENIEUR D'AGRICULTURE | 1 | 1 | 1 | 1 | 4 |
| 00-00-81-A6-1A | MEN-INGENIEURS EN CHEF DES MINES | 0 | 0 | 0 | 0 | 0 |
| 00-00-81-A6-3A | MEN-INGENIEURS CHEF GEO/HYDROGEO | 0 | 0 | 0 | 0 | 0 |
| 00-00-81-A7-0A | MEN - PLANIFICATEURS PRINCIPAUX | 27 | 27 | 27 | 27 | 108 |
| 00-00-81-A7-0B | MEN - PLANIFICATEUR | 6 | 5 | 5 | 4 | 20 |
| 00-00-81-A7-0C | MEN - ATTACHES DE PLANIFICATION | 68 | 63 | 56 | 56 | 243 |
| 00-00-81-A8-8A | MEN - PROFESSEURS AGREGES | 2 | 2 | 1 | 1 | 6 |
| 00-00-81-A8-8C | MEN - PROFESSEURS CERTIFIES | 32 | 32 | 18 | 10 | 92 |
| 00-00-81-A8-8D | MEN - ATTACHES D'ADM. ACADEMIQUE | 1 | 1 | 0 | 0 | 2 |
| 00-00-81-A8-8E | MEN - PROFESSEURS LICENCIES TECHN. | 358 | 318 | 271 | 241 | 1 188 |
| 00-00-81-A8-8F | MEN - CHARGES ENS.EDUCATION NATIONAL | 796 | 55 | 45 | 40 | 936 |
| 00-00-81-A8-8H | MEN - INTENDANTS D'UNIVERSITE | 1 | 1 | 1 | 1 | 4 |
| 00-00-81-A8-8K | MEN - MAITRES ASSISTANTS D'ENSEIGNEMENT SUPERIEUR, RECH. | 7 | 1 | 1 | 1 | 10 |
| 00-00-81-A8-8L | MEN - ASSISTANTS D'ENSEIGNEMENT SUPERIEUR, RECH. | 21 | 13 | 12 | 12 | 58 |
| 00-00-81-A8-8S | MEN - CHARGES D'ENSEIGNEMENT | 774 | 561 | 536 | 512 | 2 383 |
| 00-00-81-A8-8T | MEN - CONSEILLERS PEDAGOGIQUES | 14 | 22 | 22 | 22 | 80 |
| 00-00-81-A8-8U | MEN - C.A.P.E.N | 2 545 | 2 680 | 2 622 | 2 564 | 10 411 |
| 00-00-81-A8-8W | MEN - IINSPECTEURS DE L'ENSEIGNEMENT PRIMAIRE CAT VIII | 2 | 2 | 2 | 2 | 8 |
| 00-00-81-A9-0B | EDUCATION NATIONALE - INSPECTEUR JEUNESSE ET SPORT | 0 | 0 | 0 | 0 | 0 |
| 00-00-81-A9-4A | MEN - MEDECINS DIPLOMES D'ETAT (CAT. VIII) | 14 | 13 | 13 | 13 | 53 |
| 00-00-81-A9-4E | MEN - INTENDANTS DES HOPITAUX | 0 | 1 | 1 | 1 | 3 |
| 00-00-81-A9-4I | MEN - MEDECINS DIPLOMES D'ETAT (CAT. IX) | 0 | 0 | 0 | 0 | 0 |
| 00-00-81-B0-0A | MEN - ADJOINTS DE SERVICE | 0 | 0 | 0 | 0 | 0 |
| 00-00-81-B0-5A | MEN- ADJOINTS DE PRODUCTION | 0 | 1 | 1 | 1 | 3 |
| 00-00-81-B0-6A | MEN - ADJOINTS D'ADMINISTRATION | 7 | 4 | 4 | 3 | 18 |
| 00-00-81-B0-6B | MEN - ASSISTANTS D'ADMINISTRATION | 33 | 31 | 27 | 19 | 110 |
| 00-00-81-B1-5A | MEN - GREFFIERS EN CHEF | 1 | 1 | 0 | 0 | 2 |
| 00-00-81-B1-8A | MEN - ENCADREUR | 2 344 | 4 675 | 4 503 | 4 364 | 15 886 |
| 00-00-81-B8-8A | MEN - INSTITUTEURS ET INSTITUTRICES | 6 433 | 5 195 | 4 692 | 4 256 | 20 576 |
| 00-00-81-B8-8B | MEN - ADJOINTS D'ADM. ACADEMIQUE | 65 | 48 | 37 | 28 | 178 |
| 00-00-81-B8-8C | MEN - PROF. TECHN. ADJ. CENTRE APPRE | 0 | 0 | 0 | 0 | 0 |

Prévision effectifs par Institution ou Ministère - Unité

| Ministère/Institution-Mission-Programme | LFR 2021 | LFI 2022 | Prév 2023 | Prév 2024 | Total Prév. |
|---|----------|----------|-----------|-----------|-------------|
| 00-00-81-B8-8D MEN - ECONOMES DES ETABLISS. SCOLAIR | 3 | 3 | 2 | 1 | 9 |
| 00-00-81-B8-8E MEN - MAITRES D'EDUCATION PHYSIQUE | 7 | 6 | 6 | 6 | 25 |
| 00-00-81-B9-4D MEN - INFIRMIERS D'ETAT | 1 | 1 | 1 | 1 | 4 |
| 00-00-81-C0-0A MEN - ASSISTANTS DE SERVICE | 0 | 0 | 0 | 0 | 0 |
| 00-00-81-C0-5A MEN - ASSISTANTS DE PROGRAMMATION | 1 | 0 | 0 | 0 | 1 |
| 00-00-81-C0-6A MEN - ASSISTANTS D'ADMINISTRATION | 80 | 61 | 49 | 41 | 231 |
| 00-00-81-C1-5A MEN - ASSISTANTS DES S/CES JUDIC. | 1 | 0 | 0 | 0 | 1 |
| 00-00-81-C1-8A MEN - OPERATEUR | 1 512 | 2 110 | 1 987 | 1 837 | 7 446 |
| 00-00-81-C3-5A MEN - OPERATEURS, MONITEURS/CARTES P | 4 | 4 | 3 | 3 | 14 |
| 00-00-81-C8-8A MEN - INSTITUTEURS ET INSTITUTRICES | 5 357 | 5 272 | 4 335 | 3 686 | 18 650 |
| 00-00-81-C8-8B MEN - MONITEURS EDUCATION PHYSIQUE | 8 | 7 | 6 | 5 | 26 |
| 00-00-81-C8-8C MEN - CONTREMAITRES D'ENSEIGNEMENT TECHNIQUES | 1 | 1 | 1 | 1 | 4 |
| 00-00-81-C8-8D MEN - MAITRESSES D'ENSEIGNEMENT MENAGERES | 1 | 2 | 1 | 0 | 4 |
| 00-00-81-C8-8E MEN - ASSISTANTS ADMINISTRIFS D'UNIVERSITE | 0 | 0 | 0 | 0 | 0 |
| 00-00-81-D0-0A MEN - EMPLOYES DE SERVICE | 61 | 47 | 38 | 33 | 179 |
| 00-00-81-D0-6A MEN - EMPLOYES D'ADMINISTRATION | 67 | 54 | 42 | 34 | 197 |
| 00-00-81-D1-8A MEN - SOUS OPERATEUR | 73 | 106 | 104 | 101 | 384 |
| 00-00-81-D8-8A MEN - MAITRESSES ADJ. ENSEIGN. MENAG | 1 | 1 | 0 | 0 | 2 |
| 00-00-81-D8-8B MEN - INSTITUTEURS ET INSTITUTRICES | 1 | 0 | 0 | 0 | 1 |
| 00-00-81-E0-1G MEN - MINISTRE | 1 | 1 | 1 | 1 | 4 |
| 00-00-81-E0-2G MEN - SECRETAIRE GENERAL | 1 | 1 | 1 | 1 | 4 |
| 00-00-81-E0-2K MEN - DIRECTEUR GENERAL | 3 | 3 | 3 | 3 | 12 |
| 00-00-81-E0-2M MEN - DIRECTEUR DU CABINET DU MINISTERE | 1 | 1 | 1 | 1 | 4 |
| 00-00-81-E0-2P MEN - DIRECTEUR | 77 | 77 | 77 | 77 | 308 |
| 00-00-81-E0-2U MEN - MEMBRE DU CABINET | 13 | 13 | 13 | 13 | 52 |
| 00-00-81-E0-3Z MEN - CHEF DE SERVICE | 0 | 0 | 0 | 0 | 0 |
| 00-00-81-E3-3Y MEN - SECRETAIRE PARTICULIER(E) MIN | 0 | 0 | 0 | 0 | 0 |
| 00-00-81-E3-3Z MEN - CHEF PROTOCOLE MIN | 0 | 0 | 0 | 0 | 0 |
| 00-00-81-G8-1P ENSEIGNEMENT SUPERIEUR - UNSECO - GENS DE MAISON | 0 | 0 | 0 | 0 | 0 |
| 00-00-81-J0-4A MEN - CONTRACTUELS ASSIMILES CADRE A | 12 974 | 11 520 | 11 520 | 11 519 | 47 533 |
| 00-00-81-J0-4B MEN - CONTRACTUELS EFA CAT IV, B | 13 | 0 | 0 | 0 | 13 |
| 00-00-81-J0-4R MEN - CONTRACTUELS EFA CAT IV, R | 2 | 0 | 0 | 0 | 2 |
| 00-00-81-J0-5A MEN - CONTRACTUELS ASSIMILES CADRE A | 2 768 | 11 195 | 16 695 | 22 193 | 52 851 |
| 00-00-81-J0-5B MEN - CONTRACTUELS EFA CAT V, B | 4 | 0 | 0 | 0 | 4 |
| 00-00-81-J0-6A MEN - CONTRACTUELS ASSIMILES CADRE A | 1 241 | 556 | 556 | 556 | 2 909 |
| 00-00-81-J0-6B MEN - CONTRACTUELS EFA CAT VI, B | 1 | 0 | 0 | 0 | 1 |
| 00-00-81-J0-7A MEN - CONTRACTUELS ASSIMILES CADRE A | 5 | 0 | 0 | 0 | 5 |
| 00-00-81-J0-7B MEN - CONTRACTUELS EFA CAT VII, B | 1 | 0 | 0 | 0 | 1 |
| 00-00-81-J0-8A MEN - CONTRACTUELS ASSIMILES CADRE A | 996 | 484 | 484 | 484 | 2 448 |
| 00-00-81-J0-8C MEN - CONTRACTUELS EFA CAT VIII, C | 4 | 0 | 0 | 0 | 4 |
| 00-00-81-J0-9A EDUCATION PRIMAIRE - CONTRACTUELS ASSIMILES CADRE A | 1 | 0 | 0 | 0 | 1 |
| 00-00-81-J9-4A MEN - MEDECIN CONTRACTUEL | 2 | 1 | 1 | 1 | 5 |
| 00-00-81-K0-0A MEN - CONTRACTUELS ASSIMILES CADRE B | 28 815 | 12 076 | 12 070 | 12 066 | 65 027 |
| 00-00-81-L0-0A MEN - CONTRACTUELS ASSIMILES CADRE C | 25 948 | 6 368 | 6 323 | 6 208 | 44 847 |
| 00-00-81-M0-0A MEN - CONTRACTUELS ASSIMILES CADRE D | 17 | 10 | 10 | 10 | 47 |
| 00-00-81-M0-0B MEN - CONTRACTUELS ASSIMILES CADRE D | 117 | 56 | 56 | 56 | 285 |
| 00-00-81-N0-0C MEN-CONS. TECH. NON PERMANENT MIN ET SECRETAIRE D'ETAT | 0 | 0 | 0 | 0 | 0 |
| 00-00-81-N0-1C MEN-CHAR. MISS. NON PERMANENT MIN ET SECRETAIRE D'ETAT | 0 | 0 | 0 | 0 | 0 |
| 00-00-81-N0-2U MEN-INSPECTEUR MINISTERE NON PERMANENT | 0 | 0 | 0 | 0 | 0 |
| 00-00-81-N0-3L MEN-ATTACHE DE PRESSE MINISTERE NON PERMANENT | 0 | 0 | 0 | 0 | 0 |
| 00-00-81-T0-0A MEN-AUXILIARE ECHELLE III | 7 | 0 | 0 | 0 | 7 |
| 00-00-81-U0-1C MEN - CONTRACTUELS ASSIMILES CADRE D DUREE INDETERMINEE | 128 | 197 | 197 | 194 | 716 |
| 00-00-81-U0-1D MEN - CONTRACTUELS ASSIMILES CADRE D DUREE INDETERMINEE | 0 | 5 | 5 | 5 | 15 |
| 00-00-81-U0-2C MEN - CONTRACTUELS ASSIMILES CADRE C DUREE INDETERMINEE | 2 400 | 25 106 | 24 511 | 23 790 | 75 807 |
| 00-00-81-U0-3B MEN - CONTRACTUELS ASSIMILES CADRE B DUREE INDETERMINEE | 2 995 | 15 050 | 14 921 | 14 803 | 47 769 |
| 00-00-81-U0-4A MEN - CONTRACTUELS ASSIMILES CADRE A DUREE INDET. CAT 04 | 438 | 4 066 | 4 056 | 4 055 | 12 615 |
| 00-00-81-U0-5A MEN - CONTRACTUELS ASSIMILES CADRE A DUREE INDET. CAT 05 | 1 349 | 3 044 | 3 026 | 3 011 | 10 430 |
| 00-00-81-U0-6A MEN - CONTRACTUELS ASSIMILES CADRE A DUREE INDET. CAT 06 | 527 | 1 279 | 1 273 | 1 266 | 4 345 |
| 00-00-81-U0-7A MEN - CONTRACTUELS ASSIMILES CADRE A DUREE INDET. CAT 07 | 1 | 4 | 4 | 4 | 13 |
| 00-00-81-U0-8A MEN - CONTRACTUELS ASSIMILES CADRE A DUREE INDET. CAT 08 | 664 | 1 008 | 1 005 | 1 002 | 3 679 |
| 00-00-81-U0-9A MEN - CONTRACTUELS ASSIMILES CADRE A DUREE INDET. CAT | 1 | 1 | 1 | 1 | 4 |

Prévision effectifs par Institution ou Ministère - Unité

| Ministère/Institution-Mission-Programme | LFR 2021 | LFI 2022 | Prév 2023 | Prév 2024 | Total Prév. |
|---|----------|----------|-----------|-----------|-------------|
| 09 | | | | | |
| 00-00-81-U9-4A MEN - MEDECIN CONTRACTUEL INDETERMINE | 3 | 4 | 4 | 3 | 14 |
| 00-00-81-XX-00 ARRIERES - PERSONNEL DE L'EDUCATION NATIONALE CENTRAL | 0 | 0 | 0 | 0 | 0 |
| 00-00-81-XX-01 ARRIERES - PERSONNEL DE L'EDUCATION NATIONALE ANALAMANGA | 0 | 0 | 0 | 0 | 0 |
| 00-00-81-XX-02 ARRIERES - PERSONNEL DE L'EDUCATION NATIONALE DIANA | 0 | 0 | 0 | 0 | 0 |
| 00-00-81-XX-03 ARRIERES - PERSONNEL DE L'EDUCATION NATIONALE HAUTE MATSIATRA | 0 | 0 | 0 | 0 | 0 |
| 00-00-81-XX-04 ARRIERES - PERSONNEL DE L'EDUCATION NATIONALE BOENI | 0 | 0 | 0 | 0 | 0 |
| 00-00-81-XX-05 ARRIERES - PERSONNEL DE L'EDUCATION NATIONALE ATSIANANA | 0 | 0 | 0 | 0 | 0 |
| 00-00-81-XX-06 ARRIERES - PERSONNEL DE L'EDUCATION NATIONALE ATSIMO ANDREFANA | 0 | 0 | 0 | 0 | 0 |

Prévision effectifs par Institution ou Ministère - Unité

| Ministère/Institution-Mission-Programme | | LFR 2021 | LFI 2022 | Prév 2023 | Prév 2024 | Total Prév. |
|---|--|----------|------------|------------|------------|--------------|
| 67 | MINISTERE DES TRANSPORTS ET DE LA METEOROLOGIE | 0 | 600 | 613 | 610 | 1.823 |
| 630 | TRANSPORT | 0 | 600 | 613 | 610 | 1.823 |
| 022 | Administration et Coordination | 0 | 600 | 613 | 610 | 1.823 |
| 00-00-00-00-00 | PREVISION | 0 | 0 | 0 | 0 | 0 |
| 00-00-63-24-25 | TRANSPORTS - CONTRACTUELS ELD2 D'INDICE CT 425 | 0 | 11 | 11 | 11 | 33 |
| 00-00-63-25-50 | TRANSPORTS - CONTRACTUELS ELD2 D'INDICE CT 550 | 0 | 9 | 9 | 9 | 27 |
| 00-00-63-32-15 | TRANSPORTS - CONTRACTUELS ELD3 D'INDICE CT 215 | 0 | 2 | 2 | 2 | 6 |
| 00-00-63-32-25 | TRANSPORTS - CONTRACTUELS ELD3 D'INDICE CT 225 | 0 | 1 | 1 | 1 | 3 |
| 00-00-63-32-50 | TRANSPORTS - CONTRACTUELS ELD3 D'INDICE CT 250 | 0 | 5 | 5 | 5 | 15 |
| 00-00-63-32-75 | TRANSPORTS - CONTRACTUELS ELD3 D'INDICE CT 275 | 0 | 1 | 1 | 1 | 3 |
| 00-00-63-33-50 | TRANSPORTS - CONTRACTUELS ELD3 D'INDICE CT 350 | 0 | 1 | 1 | 1 | 3 |
| 00-00-63-34-00 | TRANSPORTS - CONTRACTUELS ELD3 D'INDICE CT 400 | 0 | 1 | 1 | 1 | 3 |
| 00-00-63-41-00 | TRANSPORTS - CONTRACTUELS ELD4 D'INDICE CT 100 | 0 | 49 | 49 | 49 | 147 |
| 00-00-63-41-15 | TRANSPORTS - CONTRACTUELS ELD4 D'INDICE CT 115 | 0 | 2 | 2 | 2 | 6 |
| 00-00-63-41-25 | MTM - CONTRACTUELS ELD4 D'INDICE CT 125 | 0 | 23 | 23 | 23 | 69 |
| 00-00-63-41-35 | MTM - CONTRACTUELS ELD4 D'INDICE CT 135 | 0 | 10 | 10 | 10 | 30 |
| 00-00-63-41-50 | TRANSPORTS - CONTRACTUELS ELD4 D'INDICE CT 150 | 0 | 19 | 19 | 19 | 57 |
| 00-00-63-41-60 | MTM - CONTRACTUELS ELD4 D'INDICE CT 160 | 0 | 4 | 4 | 4 | 12 |
| 00-00-63-41-65 | TRANSPORTS - CONTRACTUELS ELD4 D'INDICE CT 165 | 0 | 1 | 1 | 1 | 3 |
| 00-00-63-41-75 | MTM - CONTRACTUELS ELD4 D'INDICE CT 175 | 0 | 6 | 6 | 6 | 18 |
| 00-00-63-42-00 | TRANSPORTS - CONTRACTUELS ELD4 D'INDICE CT 200 | 0 | 20 | 20 | 20 | 60 |
| 00-00-63-A0-1G | MTM - CADRE A ECHELLE A3 | 0 | 3 | 1 | 0 | 4 |
| 00-00-63-A0-6A | MTM - ADMINISTRATEURS CIVILS | 0 | 1 | 1 | 1 | 3 |
| 00-00-63-A0-6C | MTM - ATTACHES D'ADMINISTRATION | 0 | 2 | 2 | 2 | 6 |
| 00-00-63-A0-6E | MTM - ADJOINTS D'ADMINISTRATION | 0 | 2 | 2 | 2 | 6 |
| 00-00-63-A1-8A | MTM - CONCEPTEUR | 0 | 8 | 8 | 6 | 22 |
| 00-00-63-A1-8B | MTM - REALISATEUR | 0 | 7 | 7 | 7 | 21 |
| 00-00-63-A1-8C | MTM - TECHNICIEN SUPERIEUR | 0 | 6 | 6 | 6 | 18 |
| 00-00-63-A1-8D | MTM - REALISATEUR ADJOINT | 0 | 12 | 12 | 12 | 36 |
| 00-00-63-A7-0B | MTM - PLANIFICATEUR | 0 | 1 | 1 | 1 | 3 |
| 00-00-63-A7-0C | MTM - ATTACHES DE PLANIFICATION | 0 | 7 | 7 | 6 | 20 |
| 00-00-63-A7-5A | MTM - INGENIEURS PPAUX-CHEF METEOROL | 0 | 1 | 1 | 0 | 2 |
| 00-00-63-A7-5D | MTM - INGENIEUR METEOROLOGIE | 0 | 29 | 28 | 28 | 85 |
| 00-00-63-A9-4A | MTM - MEDECINS DIPLOMES D'ETAT (CAT. VIII) | 0 | 1 | 1 | 1 | 3 |
| 00-00-63-B0-6A | MTM - ADJOINTS D'ADMINISTRATION | 0 | 1 | 1 | 1 | 3 |
| 00-00-63-B0-6B | MTM - ASSISTANTS D'ADMINISTRATION | 0 | 2 | 1 | 1 | 4 |
| 00-00-63-B1-8A | MTM - ENCADREUR | 0 | 27 | 27 | 23 | 77 |
| 00-00-63-B6-9A | MTM - ADJOINTS TECH TRAVAUX PUBLICS | 0 | 1 | 1 | 1 | 3 |
| 00-00-63-B7-5A | MTM - ADJOINTS TECH METEOROLOGIE | 0 | 3 | 3 | 3 | 9 |
| 00-00-63-C0-0A | MTM - ASSISTANTS DE SERVICE | 0 | 1 | 1 | 1 | 3 |
| 00-00-63-C0-6A | MTM - ASSISTANTS D'ADMINISTRATION | 0 | 1 | 0 | 0 | 1 |
| 00-00-63-C1-8A | MTM - OPERATEUR | 0 | 32 | 30 | 29 | 91 |
| 00-00-63-C7-5A | MTM - AGENTS TECH METEOROLOGIE | 0 | 6 | 3 | 3 | 12 |
| 00-00-63-D0-0A | MTM - EMPLOYES DE SERVICE | 0 | 3 | 3 | 3 | 9 |
| 00-00-63-D0-6A | MTM - EMPLOYES D'ADMINISTRATION | 0 | 1 | 1 | 1 | 3 |
| 00-00-63-D1-8A | MTM - SOUS OPERATEUR | 0 | 18 | 18 | 17 | 53 |
| 00-00-63-E0-1G | MTM - MINISTRE | 0 | 1 | 1 | 1 | 3 |
| 00-00-63-E0-2G | MTM - SECRETAIRE GENERAL | 0 | 1 | 1 | 1 | 3 |
| 00-00-63-E0-2K | MTM - DIRECTEUR GENERAL | 0 | 4 | 4 | 4 | 12 |
| 00-00-63-E0-2M | MTM - DIRECTEUR DU CABINET DU MINISTERE | 0 | 1 | 1 | 1 | 3 |
| 00-00-63-E0-2P | MTM - DIRECTEUR | 0 | 45 | 45 | 45 | 135 |
| 00-00-63-E0-2U | MTM - MEMBRE DU CABINET | 0 | 13 | 13 | 13 | 39 |
| 00-00-63-J0-4A | MTM - CONTRACTUELS ASSIMILES CADRE A | 0 | 2 | 2 | 2 | 6 |
| 00-00-63-J0-5A | MTM - CONTRACTUELS ASSIMILES CADRE A | 0 | 6 | 6 | 6 | 18 |
| 00-00-63-J0-6A | MTM - CONTRACTUELS ASSIMILES CADRE A | 0 | 30 | 53 | 62 | 145 |
| 00-00-63-J0-8A | MTM - CONTRACTUELS ASSIMILES CADRE A | 0 | 8 | 8 | 8 | 24 |
| 00-00-63-K0-0A | MTM - CONTRACTUELS ASSIMILES CADRE B | 0 | 3 | 3 | 3 | 9 |
| 00-00-63-L0-0A | MTM - CONTRACTUELS ASSIMILES CADRE C | 0 | 1 | 1 | 1 | 3 |
| 00-00-63-M0-0B | MTM - CONTRACTUELS ASSIMILES CADRE D | 0 | 1 | 1 | 1 | 3 |
| 00-00-63-U0-1C | MTM - CONTRACTUELS ASSIMILES CADRE D DUREE INDETERMINEE | 0 | 6 | 6 | 6 | 18 |
| 00-00-63-U0-1D | TRANSPORTS - CONTRACTUELS ASSIMILES CADRE D DUREE INDETERMINEE | 0 | 1 | 1 | 1 | 3 |
| 00-00-63-U0-2C | MTM - CONTRACTUELS ASSIMILES CADRE C DUREE INDETERMINEE | 0 | 13 | 13 | 13 | 39 |

Prévision effectifs par Institution ou Ministère - Unité

| Ministère/Institution-Mission-Programme | LFR 2021 | LFI 2022 | Prév 2023 | Prév 2024 | Total Prév. |
|--|----------|----------|-----------|-----------|-------------|
| 00-00-63-U0-3B MTM - CONTRACTUELS ASSIMILES CADRE B DUREE INDETERMINEE | 0 | 42 | 42 | 42 | 126 |
| 00-00-63-U0-4A MTM - CONTRACTUELS ASSIMILES CADRE A DUREE INDET. CAT 04 | 0 | 10 | 10 | 10 | 30 |
| 00-00-63-U0-5A MTM - CONTRACTUELS ASSIMILES CADRE A DUREE INDET. CAT 05 | 0 | 23 | 23 | 23 | 69 |
| 00-00-63-U0-6A MTM - CONTRACTUELS ASSIMILES CADRE A DUREE INDET. CAT 06 | 0 | 12 | 12 | 12 | 36 |
| 00-00-63-U0-8A MTM - CONTRACTUELS ASSIMILES CADRE A DUREE INDET. CAT 08 | 0 | 35 | 35 | 34 | 104 |
| 00-00-63-U0-9A TRANSPORTS - CONTRACTUELS ASSIMILES CADRE A DUREE INDET. CAT 09 | 0 | 1 | 1 | 1 | 3 |

Prévision effectifs par Institution ou Ministère - Unité

| Ministère/Institution-Mission-Programme | | LFR 2021 | LFI 2022 | Prév 2023 | Prév 2024 | Total Prév. |
|---|--|---------------|---------------|---------------|---------------|---------------|
| 71 | MINISTÈRE DE LA SANTÉ PUBLIQUE | 21 090 | 23 150 | 25 306 | 27 542 | 97 088 |
| 710 | SANTÉ | 21 090 | 23 150 | 25 306 | 27 542 | 97 088 |
| Q24 | Administration et Coopération | 21 090 | 23 150 | 25 306 | 27 542 | 97 088 |
| 00-00-00-00-00 | PREVISION | 0 | 0 | 0 | 0 | 0 |
| 00-00-71-40-01 | SANTÉ - CONTRACTUELS ELD 4 | 3 | 3 | 3 | 3 | 12 |
| 00-00-71-41-25 | SANTÉ - CONTRACTUELS ELD4 D'INDICE CT 125 | 638 | 841 | 837 | 834 | 3 150 |
| 00-00-71-41-35 | SANTÉ - CONTRACTUELS ELD4 D'INDICE CT 135 | 0 | 0 | 0 | 0 | 0 |
| 00-00-71-41-50 | SANTÉ - CONTRACTUELS ELD4 D'INDICE CT 150 | 10 | 14 | 13 | 13 | 50 |
| 00-00-71-41-60 | SANTÉ - CONTRACTUELS ELD4 D'INDICE CT 160 | 0 | 1 | 1 | 1 | 3 |
| 00-00-71-41-65 | SANTÉ - CONTRACTUELS ELD4 D'INDICE CT 165 | 14 | 20 | 20 | 20 | 74 |
| 00-00-71-41-75 | SANTÉ - CONTRACTUELS ELD4 D'INDICE CT 175 | 17 | 29 | 29 | 29 | 104 |
| 00-00-71-A0-0B | SANTÉ PUBLIQUE - TECHNICIENS SUP. DE SERVICE | 1 | 0 | 0 | 0 | 1 |
| 00-00-71-A0-1B | SANTÉ - CADRE A ECHELLE A1 | 24 | 5 | 5 | 5 | 39 |
| 00-00-71-A0-1D | SANTÉ - CADRE A ECHELLE A2 | 18 | 19 | 19 | 18 | 74 |
| 00-00-71-A0-4C | SANTÉ - ADJOINT D'ADMINISTRATION CNFA | 0 | 1 | 1 | 1 | 3 |
| 00-00-71-A0-6A | SANTÉ - ADMINISTRATEURS CIVILS | 67 | 53 | 53 | 53 | 226 |
| 00-00-71-A0-6C | SANTÉ - ATTACHES D'ADMINISTRATION | 13 | 14 | 14 | 14 | 55 |
| 00-00-71-A0-6E | SANTÉ - ADJOINTS D'ADMINISTRATION | 154 | 150 | 149 | 147 | 600 |
| 00-00-71-A1-5D | SANTÉ - GREFFIERS EN CHEF CAT. V | 1 | 2 | 2 | 2 | 7 |
| 00-00-71-A1-8A | SANTÉ - CONCEPTEUR | 408 | 320 | 317 | 313 | 1 358 |
| 00-00-71-A1-8B | SANTÉ - REALISATEUR | 131 | 145 | 136 | 132 | 544 |
| 00-00-71-A1-8C | SANTÉ - TECHNICIEN SUPERIEUR | 60 | 92 | 89 | 88 | 329 |
| 00-00-71-A1-8D | SANTÉ - REALISATEUR ADJOINT | 4 913 | 5 259 | 5 159 | 5 086 | 20 417 |
| 00-00-71-A4-5C | SANTÉ - INGENIEUR D'AGRICULTURE | 0 | 1 | 1 | 1 | 3 |
| 00-00-71-A4-9A | SANTÉ - VETERINAIRES-INSPECTEURS ELEV. | 0 | 1 | 1 | 1 | 3 |
| 00-00-71-A7-0A | SANTÉ - PLANIFICATEURS PRINCIPAUX | 10 | 10 | 10 | 10 | 40 |
| 00-00-71-A7-0B | SANTÉ - PLANIFICATEUR | 5 | 4 | 4 | 4 | 17 |
| 00-00-71-A7-0C | SANTÉ - ATTACHES DE PLANIFICATION | 25 | 27 | 27 | 27 | 106 |
| 00-00-71-A8-8E | SANTÉ - PROFESSEURS LICENCIES TECHN. | 1 | 1 | 1 | 1 | 4 |
| 00-00-71-A8-8I | SANTÉ - PROFESSEURS DE L'ENSEIGNEMENT SUPERIEUR | 10 | 15 | 15 | 15 | 55 |
| 00-00-71-A8-8J | SANTÉ - MAITRES DE CONFERENCE, RECHERCHE | 13 | 4 | 4 | 4 | 25 |
| 00-00-71-A8-8K | SANTÉ - MAITRES ASSISTANTS D'ENSEIGNEMENT SUPERIEUR, RECH. | 2 | 0 | 0 | 0 | 2 |
| 00-00-71-A8-8L | SANTÉ - ASSISTANTS D'ENSEIGNEMENT SUPERIEUR, RECH. | 5 | 2 | 2 | 2 | 11 |
| 00-00-71-A8-8U | SANTÉ - C.A.P.E.N | 0 | 1 | 1 | 1 | 3 |
| 00-00-71-A9-4A | SANTÉ - MEDECINS DIPLOMES D'ETAT (CAT. VIII) | 2 497 | 2 770 | 2 691 | 2 630 | 10 588 |
| 00-00-71-A9-4B | SANTÉ - PHARMACIENS DIPLOMES D'ETAT (CAT. VIII) | 11 | 16 | 16 | 16 | 59 |
| 00-00-71-A9-4D | SANTÉ - CHIRURGIENS DENTISTES | 85 | 104 | 104 | 104 | 397 |
| 00-00-71-A9-4E | SANTÉ - INTENDANTS DES HOPITAUX | 9 | 8 | 7 | 6 | 30 |
| 00-00-71-A9-4F | SANTÉ - MEDECINS DIPLOMES D'UNIVERSITE | 3 | 0 | 0 | 0 | 3 |
| 00-00-71-A9-4G | SANTÉ - MEDECINS DIPLOMES ECOLE MEDECI | 1 | 1 | 1 | 1 | 4 |
| 00-00-71-A9-4I | SANTÉ - MEDECINS DIPLOMES D'ETAT (CAT. IX) | 770 | 682 | 653 | 626 | 2 731 |
| 00-00-71-A9-4K | SANTÉ - MEDECIN CAT 09 | 1 | 0 | 0 | 0 | 1 |
| 00-00-71-B0-0A | SANTÉ - ADJOINTS DE SERVICE | 1 | 0 | 0 | 0 | 1 |
| 00-00-71-B0-6A | SANTÉ - ADJOINTS D'ADMINISTRATION | 12 | 9 | 6 | 4 | 31 |
| 00-00-71-B0-6B | SANTÉ - ASSISTANTS D'ADMINISTRATION | 82 | 76 | 66 | 59 | 283 |
| 00-00-71-B1-8A | SANTÉ - ENCADREUR | 338 | 454 | 442 | 434 | 1 668 |
| 00-00-71-B9-4B | SANTÉ - EMPLOYE TECHNICIEN D'HYGIENE - CAT.I | 1 | 1 | 1 | 1 | 4 |
| 00-00-71-B9-4C | SANTÉ - SAGES FEMMES DIPLOMES D'ETAT | 14 | 9 | 8 | 8 | 39 |
| 00-00-71-B9-4D | SANTÉ - INFIRMIERS D'ETAT | 42 | 23 | 21 | 20 | 106 |
| 00-00-71-B9-4E | SANTÉ - ECONOMES DES HOPITAUX | 24 | 21 | 18 | 18 | 81 |
| 00-00-71-B9-4F | SANTÉ - EXPERTS-VERIFIEURS EN PROTHESE | 1 | 1 | 1 | 1 | 4 |
| 00-00-71-B9-4G | SANTÉ - ASSISTANTES SOCIALES DIPL.ETAT | 3 | 3 | 3 | 3 | 12 |
| 00-00-71-B9-4I | SANTÉ - ADJOINTS TECHN. HYGIENE, ASSAIN | 1 | 1 | 1 | 1 | 4 |
| 00-00-71-C0-0A | SANTÉ - ASSISTANTS DE SERVICE | 8 | 8 | 7 | 7 | 30 |
| 00-00-71-C0-6A | SANTÉ - ASSISTANTS D'ADMINISTRATION | 30 | 25 | 25 | 24 | 104 |
| 00-00-71-C1-8A | SANTÉ - OPERATEUR | 340 | 463 | 450 | 424 | 1 677 |
| 00-00-71-C3-5A | SANTÉ - OPERATEURS, MONITEURS/CARTES P | 1 | 1 | 1 | 1 | 4 |
| 00-00-71-C8-8A | SANTÉ - INSTITUTEURS ET INSTITUTRICES | 2 | 1 | 1 | 1 | 5 |
| 00-00-71-C9-4A | SANTÉ - INFIRMIERES VISITEUSES DIPL. AN | 0 | 0 | 0 | 0 | 0 |
| 00-00-71-C9-4C | SANTÉ - MECANICIENS SELLIERIERS CORDONNIE | 2 | 1 | 0 | 0 | 3 |
| 00-00-71-C9-4F | SANTÉ - ASSISTANTS D'HYGIENE, ASSAINISS | 0 | 0 | 0 | 0 | 0 |
| 00-00-71-C9-4G | SANTÉ - ASSISTANTS DE SANTÉ | 2 | 2 | 2 | 2 | 8 |
| 00-00-71-D0-0A | SANTÉ - EMPLOYES DE SERVICE | 776 | 599 | 555 | 526 | 2 456 |

Prévision effectifs par Institution ou Ministère - Unité

| Ministère/Institution-Mission-Programme | LFR 2021 | LFI 2022 | Prév 2023 | Prév 2024 | Total Prév. | |
|---|--|----------|-----------|-----------|-------------|--------|
| 00-00-71-D0-6A | SANTE - EMPLOYES D'ADMINISTRATION | 25 | 20 | 16 | 16 | 77 |
| 00-00-71-D1-8A | SANTE - SOUS OPERATEUR | 286 | 275 | 271 | 264 | 1 096 |
| 00-00-71-D3-2B | SANTE - EMPLOYE DE SERVICE | 0 | 1 | 1 | 1 | 3 |
| 00-00-71-D9-4A | SANTE - PREPARATEURS DES LABORATOIRS | 0 | 0 | 0 | 0 | 0 |
| 00-00-71-D9-4C | SANTE - INFIRMIERS ASSISTANCE MEDICALE | 8 | 4 | 2 | 2 | 16 |
| 00-00-71-D9-4D | SANTE - AIDES-SANITAIRES | 16 | 7 | 2 | 2 | 27 |
| 00-00-71-E0-1G | SANTE - MINISTRE | 1 | 1 | 1 | 1 | 4 |
| 00-00-71-E0-1T | SANTE-COORDONNATEUR GENERAL | 0 | 0 | 0 | 0 | 0 |
| 00-00-71-E0-2G | SANTE - SECRETAIRE GENERAL | 1 | 1 | 1 | 1 | 4 |
| 00-00-71-E0-2K | SANTE - DIRECTEUR GENERAL | 4 | 4 | 4 | 4 | 16 |
| 00-00-71-E0-2M | SANTE - DIRECTEUR DU CABINET DU MINISTERE | 1 | 1 | 1 | 1 | 4 |
| 00-00-71-E0-2P | SANTE - DIRECTEUR | 72 | 72 | 72 | 72 | 288 |
| 00-00-71-E0-2U | SANTE - MEMBRE DU CABINET | 13 | 13 | 13 | 13 | 52 |
| 00-00-71-E0-3F | SANTE-CHEF SERVICE PROTOCOLE PRIMATURE | 0 | 0 | 0 | 0 | 0 |
| 00-00-71-E0-3Z | SANTE - CHEF DE SERVICE | 0 | 0 | 0 | 0 | 0 |
| 00-00-71-E3-3Y | SANTE - SECRETAIRE PARTICULIER(E) MIN | 0 | 0 | 0 | 0 | 0 |
| 00-00-71-E3-3Z | SANTE - CHEF PROTOCOLE MIN | 0 | 0 | 0 | 0 | 0 |
| 00-00-71-EH-SA | SANTE - EMOLUMENT HOSPITALIER | 0 | 0 | 0 | 0 | 0 |
| 00-00-71-J0-4A | SANTE - CONTRACTUELS ASSIMILES CADRE A | 63 | 26 | 26 | 26 | 141 |
| 00-00-71-J0-5A | SANTE - CONTRACTUELS ASSIMILES CADRE A | 4 991 | 4 638 | 4 638 | 4 638 | 18 905 |
| 00-00-71-J0-5B | SANTE - CONTRACTUELS EFA CAT V, B | 17 | 0 | 0 | 0 | 17 |
| 00-00-71-J0-6A | SANTE - CONTRACTUELS ASSIMILES CADRE A | 1 488 | 2 959 | 5 459 | 7 959 | 17 865 |
| 00-00-71-J0-7A | SANTE - CONTRACTUELS ASSIMILES CADRE A | 2 | 1 | 1 | 1 | 5 |
| 00-00-71-J0-8A | SANTE - CONTRACTUELS ASSIMILES CADRE A | 110 | 118 | 118 | 118 | 464 |
| 00-00-71-J9-4A | SANTE - MEDECIN CONTRACTUEL | 242 | 82 | 82 | 82 | 488 |
| 00-00-71-J9-4I | SANTE - MEDECIN CONTRACTUEL | 5 | 1 | 1 | 1 | 8 |
| 00-00-71-J0-5A | SANTE-CONTRACTUELS ASSIMILES CADRE A DUREE INDET. CAT 05 | 0 | 0 | 0 | 0 | 0 |
| 00-00-71-K0-0A | SANTE - CONTRACTUELS ASSIMILES CADRE B | 309 | 142 | 142 | 142 | 735 |
| 00-00-71-L0-0A | SANTE - CONTRACTUELS ASSIMILES CADRE C | 222 | 96 | 96 | 96 | 510 |
| 00-00-71-M0-0A | SANTE - CONTRACTUELS ASSIMILES CADRE D | 3 | 5 | 5 | 5 | 18 |
| 00-00-71-M0-0B | SANTE - CONTRACTUELS ASSIMILES CADRE D | 164 | 112 | 112 | 111 | 499 |
| 00-00-71-N0-0C | SANTE-CONS. TECH. NON PERMANENT MIN ET SECRETAIRE D'ETAT | 0 | 0 | 0 | 0 | 0 |
| 00-00-71-N0-1C | SANTE-CHAR. MISS. NON PERMANENT MIN ET SECRETAIRE D'ETAT | 0 | 0 | 0 | 0 | 0 |
| 00-00-71-N0-2U | SANTE-INSPECTEUR MINISTERE NON PERMANENT | 0 | 0 | 0 | 0 | 0 |
| 00-00-71-N0-3L | SANTE-ATTACHE DE PRESSE MINISTERE NON PERMANENT | 0 | 0 | 0 | 0 | 0 |
| 00-00-71-S0-0A | SANTE - AUXILIAIRES ECHELLE IV | 0 | 0 | 0 | 0 | 0 |
| 00-00-71-U0-1C | SANTE - CONTRACTUELS ASSIMILES CADRE D DUREE INDETERMINEE | 156 | 158 | 158 | 158 | 630 |
| 00-00-71-U0-2C | SANTE - CONTRACTUELS ASSIMILES CADRE C DUREE INDETERMINEE | 269 | 246 | 244 | 242 | 1 001 |
| 00-00-71-U0-3B | SANTE - CONTRACTUELS ASSIMILES CADRE B DUREE INDETERMINEE | 365 | 420 | 419 | 419 | 1 623 |
| 00-00-71-U0-4A | SANTE - CONTRACTUELS ASSIMILES CADRE A DUREE INDET. CAT 04 | 92 | 103 | 103 | 103 | 401 |
| 00-00-71-U0-5A | SANTE - CONTRACTUELS ASSIMILES CADRE A DUREE INDET. CAT 05 | 228 | 965 | 963 | 963 | 3 119 |
| 00-00-71-U0-6A | SANTE - CONTRACTUELS ASSIMILES CADRE A DUREE INDET. CAT 06 | 124 | 167 | 167 | 167 | 625 |
| 00-00-71-U0-7A | SANTE - CONTRACTUELS ASSIMILES CADRE A DUREE INDET. CAT 07 | 6 | 8 | 8 | 8 | 30 |
| 00-00-71-U0-8A | SANTE - CONTRACTUELS ASSIMILES CADRE A DUREE INDET. CAT 08 | 161 | 127 | 127 | 127 | 542 |
| 00-00-71-U0-9A | SANTE - CONTRACTUELS ASSIMILES CADRE A DUREE INDET. CAT 09 | 1 | 0 | 0 | 0 | 1 |
| 00-00-71-U9-4A | SANTE - MEDECIN CONTRACTUEL INDETERMINE | 42 | 61 | 58 | 55 | 216 |
| 00-00-71-U9-4I | SANTE - MEDECIN CONTRACTUEL INDETERMINE | 3 | 3 | 2 | 2 | 10 |
| 00-00-71-XX-00 | ARRIERES - PERSONNEL SANTÉ PUBLIQUE CENTRAL | 0 | 0 | 0 | 0 | 0 |
| 00-00-71-XX-01 | ARRIERES - PERSONNEL SANTÉ PUBLIQUE ANALAMANGA | 0 | 0 | 0 | 0 | 0 |
| 00-00-71-XX-02 | ARRIERES - PERSONNEL SANTÉ PUBLIQUE DIANA | 0 | 0 | 0 | 0 | 0 |
| 00-00-71-XX-03 | ARRIERES - PERSONNEL SANTÉ PUBLIQUE HAUTE MATSIATRA | 0 | 0 | 0 | 0 | 0 |
| 00-00-71-XX-04 | ARRIERES - PERSONNEL SANTÉ PUBLIQUE BOENI | 0 | 0 | 0 | 0 | 0 |
| 00-00-71-XX-05 | ARRIERES - PERSONNEL SANTÉ PUBLIQUE ATSIANANA | 0 | 0 | 0 | 0 | 0 |
| 00-00-71-XX-06 | ARRIERES - PERSONNEL SANTÉ PUBLIQUE ATSIMO-ANDREFANA | 0 | 0 | 0 | 0 | 0 |

Prévision effectifs par Institution ou Ministère - Unité

| Ministère/Institution-Mission-Programme | LFR 2021 | LFI 2022 | Prév 2023 | Prév 2024 | Total Prév. |
|---|--------------|--------------|--------------|--------------|--------------|
| 37 MINISTERE DE LA COMMUNICATION ET DE LA CULTURE | 1 671 | 1 740 | 1 811 | 1 861 | 7 083 |
| 370 COMMUNICATION | 1 334 | 1 414 | 1 493 | 1 549 | 5 790 |
| 030 Administration et Coordination | 1 334 | 1 414 | 1 493 | 1 549 | 5 790 |
| 00-00-00-00-00 PREVISION | 0 | 0 | 0 | 0 | 0 |
| 00-00-37-41-00 MCRI - CONTRACTUELS ELD4 D'INDICE CT 100 | 1 | 1 | 1 | 1 | 4 |
| 00-00-37-41-25 MCRI - CONTRACTUELS ELD4 D'INDICE CT 125 | 579 | 579 | 579 | 579 | 2 316 |
| 00-00-37-A0-5B MCRI - ANIMATEURS DE PROGRAMME | 1 | 1 | 1 | 1 | 4 |
| 00-00-37-A0-6A COMMUNICATION, INFORMATION ET DES RELATIONS AVEC LES INSTITUTIONS - ADMINISTRATEURS CIVILS | 0 | 1 | 1 | 1 | 3 |
| 00-00-37-A0-6C MCRI - ATTACHES D'ADMINISTRATION | 2 | 2 | 2 | 2 | 8 |
| 00-00-37-A0-6E COMMUNICATION, INFORMATION ET DES RELATIONS AVEC LES INSTITUTIONS - ADJOINTS D'ADMINISTRATION | 1 | 0 | 0 | 0 | 1 |
| 00-00-37-A1-8A MCRI - CONCEPTEUR | 16 | 28 | 28 | 25 | 97 |
| 00-00-37-A1-8B MCRI - REALISATEUR | 9 | 21 | 20 | 20 | 70 |
| 00-00-37-A1-8C MCRI - TECHNICIEN SUPERIEUR | 12 | 13 | 13 | 13 | 51 |
| 00-00-37-A1-8D MCRI - REALISATEUR ADJOINT | 12 | 19 | 18 | 18 | 67 |
| 00-00-37-A4-1C COMMUNICATION - INSPECTEURS DOMAINES ET PPTES FONC | 0 | 1 | 1 | 1 | 3 |
| 00-00-37-A6-9A MCRI - INGENIEURS CHEF TRAVAUX PUBLIC | 0 | 0 | 0 | 0 | 0 |
| 00-00-37-A7-0A MCRI - PLANIFICATEURS PRINCIPAUX | 3 | 4 | 4 | 4 | 15 |
| 00-00-37-A7-0C MCRI - ATTACHES DE PLANIFICATION | 7 | 7 | 6 | 5 | 25 |
| 00-00-37-A8-8E MCRI - PROFESSEURS LICENCIES TECHN. | 0 | 0 | 0 | 0 | 0 |
| 00-00-37-A8-8K COMMUNICATION-MAITRE D ENSEIGNEMENT | 0 | 0 | 0 | 0 | 0 |
| 00-00-37-A8-8L MCRI - ASSISTANTS D'ENSEIGNEMENT SUPERIEUR, RECH. | 1 | 1 | 1 | 1 | 4 |
| 00-00-37-A9-4A MCRI - MEDECINS DIPLOMES D'ETAT (CAT. VIII) | 1 | 1 | 0 | 0 | 2 |
| 00-00-37-B0-0A MCRI - ADJOINTS DE SERVICE | 0 | 0 | 0 | 0 | 0 |
| 00-00-37-B0-5A MCRI - ADJOINTS DE PRODUCTION | 4 | 3 | 1 | 1 | 9 |
| 00-00-37-B0-6A MCRI - ADJOINTS D'ADMINISTRATION | 8 | 7 | 6 | 4 | 25 |
| 00-00-37-B0-6B MCRI - ASSISTANTS D'ADMINISTRATION | 1 | 1 | 1 | 1 | 4 |
| 00-00-37-B1-6A MCRI - ADJ. TECH. ANIM. ET EDUC. BASE | 0 | 0 | 0 | 0 | 0 |
| 00-00-37-B1-8A MCRI - ENCADREUR | 32 | 57 | 55 | 51 | 195 |
| 00-00-37-B8-8A COMMUNICATIONS - INSTITUTEURS ET INSTITUTRICES | 0 | 0 | 0 | 0 | 0 |
| 00-00-37-C0-0A MCRI - ASSISTANTS DE SERVICE | 5 | 5 | 4 | 4 | 18 |
| 00-00-37-C0-5A MCRI - ASSISTANTS DE PROGRAMMATION | 4 | 3 | 2 | 1 | 10 |
| 00-00-37-C0-6A MCRI - ASSISTANTS D'ADMINISTRATION | 3 | 2 | 2 | 1 | 8 |
| 00-00-37-C1-2A MCRI - AGENTS TECHNIQUES DE COOPERAT. | 0 | 0 | 0 | 0 | 0 |
| 00-00-37-C1-6A MCRI - AGENTS TECH. ANIM. ET EDUC. B. | 1 | 1 | 1 | 1 | 4 |
| 00-00-37-C1-8A MCRI - OPERATEUR | 15 | 19 | 17 | 17 | 68 |
| 00-00-37-C8-8A MCRI - INSTITUTEURS ET INSTITUTRICES | 0 | 0 | 0 | 0 | 0 |
| 00-00-37-D0-0A MCRI - EMPLOYES DE SERVICE | 10 | 9 | 8 | 8 | 35 |
| 00-00-37-D0-5A MCRI - EMPLOYES DE PROGRAMMATION | 0 | 0 | 0 | 0 | 0 |
| 00-00-37-D0-6A MCRI - EMPLOYES D'ADMINISTRATION | 3 | 3 | 3 | 2 | 11 |
| 00-00-37-D1-8A MCRI - SOUS OPERATEUR | 16 | 22 | 21 | 21 | 80 |
| 00-00-37-E0-1G MCRI - MINISTRE | 1 | 1 | 1 | 1 | 4 |
| 00-00-37-E0-2G MCRI - SECRETAIRE GENERAL | 1 | 1 | 1 | 1 | 4 |
| 00-00-37-E0-2K MCRI - DIRECTEUR GENERAL | 9 | 9 | 9 | 9 | 36 |
| 00-00-37-E0-2M MCRI - DIRECTEUR DU CABINET DU MINISTERE | 1 | 1 | 1 | 1 | 4 |
| 00-00-37-E0-2P MCRI - DIRECTEUR | 46 | 46 | 46 | 46 | 184 |
| 00-00-37-E0-2U MCRI - MEMBRE DU CABINET | 13 | 13 | 13 | 13 | 52 |
| 00-00-37-E0-3Z MCRI -CHEF DE SERVICE | 0 | 0 | 0 | 0 | 0 |
| 00-00-37-E0-7D COMMUNICATION-CHEF SERVICES CENTRAUX ET PROVINCIAUX-AP-ZP | 0 | 0 | 0 | 0 | 0 |
| 00-00-37-E3-3Y MCRI - SECRETAIRE PARTICULIER(E) MIN | 0 | 0 | 0 | 0 | 0 |
| 00-00-37-J0-4A MCRI - CONTRACTUELS ASSIMILES CADRE A | 15 | 4 | 4 | 4 | 27 |
| 00-00-37-J0-5A MCRI - CONTRACTUELS ASSIMILES CADRE A | 103 | 70 | 70 | 70 | 313 |
| 00-00-37-J0-6A MCRI - CONTRACTUELS ASSIMILES CADRE A | 31 | 98 | 193 | 265 | 587 |
| 00-00-37-J0-7A MCRI - CONTRACTUELS ASSIMILES CADRE A | 1 | 1 | 1 | 1 | 4 |
| 00-00-37-J0-8A MCRI - CONTRACTUELS ASSIMILES CADRE A | 15 | 0 | 0 | 0 | 15 |
| 00-00-37-K0-0A MCRI - CONTRACTUELS ASSIMILES CADRE B | 65 | 7 | 7 | 7 | 86 |
| 00-00-37-L0-0A MCRI - CONTRACTUELS ASSIMILES CADRE C | 23 | 5 | 5 | 5 | 38 |
| 00-00-37-M0-0A MCRI - CONTRACTUELS ASSIMILES CADRE D | 5 | 2 | 2 | 2 | 11 |
| 00-00-37-M0-0B MCRI - CONTRACTUELS ASSIMILES CADRE D | 23 | 1 | 1 | 1 | 26 |
| 00-00-37-N0-0C COMMUNICATION-CONS. TECH. NON PERMANENT MIN ET SECRETAIRE D'ETAT | 0 | 0 | 0 | 0 | 0 |
| 00-00-37-N0-1C COMMUNICATION-CHAR. MISS. NON PERMANENT MIN ET SECRETAIRE D'ETAT | 0 | 0 | 0 | 0 | 0 |
| 00-00-37-N0-2U COMMUNICATION-INSPECTEUR MINISTERE NON PERMANENT | 0 | 0 | 0 | 0 | 0 |
| 00-00-37-N0-3L COMMUNICATION-ATTACHE DE PRESSE MINISTERE NON PERMANENT | 0 | 0 | 0 | 0 | 0 |

Prévision effectifs par Institution ou Ministère - Unité

| Ministère/Institution-Mission-Programme | LFR 2021 | LFI 2022 | Prév 2023 | Prév 2024 | Total Prév. |
|--|----------|------------|------------|------------|-------------|
| 00-00-37-U0-1C MCRI - CONTRACTUELS ASSIMILES CADRE D DUREE INDETERMINEE | 18 | 33 | 33 | 33 | 117 |
| 00-00-37-U0-1D COMMUNICATION - CONTRACTUELS ASSIMILES CADRE D DUREE INDETERMINEE | 0 | 1 | 1 | 1 | 3 |
| 00-00-37-U0-2C MCRI - CONTRACTUELS ASSIMILES CADRE C DUREE INDETERMINEE | 25 | 41 | 41 | 40 | 147 |
| 00-00-37-U0-3B MCRI - CONTRACTUELS ASSIMILES CADRE B DUREE INDETERMINEE | 66 | 92 | 92 | 90 | 340 |
| 00-00-37-U0-4A MCRI - CONTRACTUELS ASSIMILES CADRE A DUREE INDET. CAT 04 | 14 | 23 | 23 | 23 | 83 |
| 00-00-37-U0-5A MCRI - CONTRACTUELS ASSIMILES CADRE A DUREE INDET. CAT 05 | 49 | 80 | 80 | 80 | 289 |
| 00-00-37-U0-6A MCRI - CONTRACTUELS ASSIMILES CADRE A DUREE INDET. CAT 06 | 34 | 44 | 43 | 43 | 164 |
| 00-00-37-U0-7A COMMUNICATION - CONTRACTUELS ASSIMILES CADRE A DUREE INDET. CAT 07 | 0 | 2 | 2 | 2 | 6 |
| 00-00-37-U0-8A MCRI - CONTRACTUELS ASSIMILES CADRE A DUREE INDET. CAT 08 | 29 | 28 | 28 | 28 | 113 |
| 00-00-37-XX-00 ARRIERES - PERSONNEL COMMUNICATION INFORMATION ET DES RELATIONS AVEC LES INSTITUTIONS CENTRAL | 0 | 0 | 0 | 0 | 0 |
| 064 <u>Administration et Coordination</u> | <u>0</u> | <u>0</u> | <u>0</u> | <u>0</u> | <u>0</u> |
| 00-00-86-41-25 MCA - CONTRACTUELS ELD4 D'INDICE CT 125 | 0 | 0 | 0 | 0 | 0 |
| 00-00-86-A0-6E MCA - ADJOINTS D'ADMINISTRATION | 0 | 0 | 0 | 0 | 0 |
| 00-00-86-A1-8A MCA - CONCEPTEUR | 0 | 0 | 0 | 0 | 0 |
| 00-00-86-A1-8B MCA - REALISATEUR | 0 | 0 | 0 | 0 | 0 |
| 00-00-86-A1-8C MCA - TECHNICIEN SUPERIEUR | 0 | 0 | 0 | 0 | 0 |
| 00-00-86-A1-8D MCA - REALISATEUR ADJOINT | 0 | 0 | 0 | 0 | 0 |
| 00-00-86-A7-0A MCA - PLANIFICATEURS PRINCIPAUX | 0 | 0 | 0 | 0 | 0 |
| 00-00-86-A7-0B MCA - PLANIFICATEUR | 0 | 0 | 0 | 0 | 0 |
| 00-00-86-A7-0C MCA - ATTACHES DE PLANIFICATION | 0 | 0 | 0 | 0 | 0 |
| 00-00-86-A8-8E MCA - PROFESSEURS LICENCIES TECHN. | 0 | 0 | 0 | 0 | 0 |
| 00-00-86-A8-8F MCA - CHARGES ENS. EDUCATION NATIONAL | 0 | 0 | 0 | 0 | 0 |
| 00-00-86-A8-8K ARTISANAT, CULTURE ET PATRIMOINES - MAITRES ASSISTANTS D'ENSEIGNEMENT SUPERIEUR, RECH. | 0 | 0 | 0 | 0 | 0 |
| 00-00-86-A8-8U CULTURE ET TOURISME - C.A.P.E.N | 0 | 0 | 0 | 0 | 0 |
| 00-00-86-A9-4A MCA - MEDECINS DIPLOMES D'ETAT (CAT. VIII) | 0 | 0 | 0 | 0 | 0 |
| 00-00-86-B0-6B MCA - ASSISTANTS D'ADMINISTRATION | 0 | 0 | 0 | 0 | 0 |
| 00-00-86-B1-8A MCA - ENCADREUR | 0 | 0 | 0 | 0 | 0 |
| 00-00-86-C0-6A MCA - ASSISTANTS D'ADMINISTRATION | 0 | 0 | 0 | 0 | 0 |
| 00-00-86-C1-6A MCA - AGENTS TECH. ANIM. ET EDUC. B. | 0 | 0 | 0 | 0 | 0 |
| 00-00-86-C1-8A MCA - OPERATEUR | 0 | 0 | 0 | 0 | 0 |
| 00-00-86-D0-0A MCA - EMPLOYES DE SERVICE | 0 | 0 | 0 | 0 | 0 |
| 00-00-86-D0-6A MCA - EMPLOYES D'ADMINISTRATION | 0 | 0 | 0 | 0 | 0 |
| 00-00-86-D1-8A MCA - SOUS OPERATEUR | 0 | 0 | 0 | 0 | 0 |
| 00-00-86-J0-4A MCA - CONTRACTUELS ASSIMILES CADRE A | 0 | 0 | 0 | 0 | 0 |
| 00-00-86-J0-5A MCA - CONTRACTUELS ASSIMILES CADRE A | 0 | 0 | 0 | 0 | 0 |
| 00-00-86-J0-6A MCA - CONTRACTUELS ASSIMILES CADRE A | 0 | 0 | 0 | 0 | 0 |
| 00-00-86-J0-7A MCA - CONTRACTUELS ASSIMILES CADRE A | 0 | 0 | 0 | 0 | 0 |
| 00-00-86-J0-8A MCA - CONTRACTUELS ASSIMILES CADRE A | 0 | 0 | 0 | 0 | 0 |
| 00-00-86-K0-0A MCA - CONTRACTUELS ASSIMILES CADRE B | 0 | 0 | 0 | 0 | 0 |
| 00-00-86-L0-0A MCA - CONTRACTUELS ASSIMILES CADRE C | 0 | 0 | 0 | 0 | 0 |
| 00-00-86-M0-0B MCA - CONTRACTUELS ASSIMILES CADRE D | 0 | 0 | 0 | 0 | 0 |
| 00-00-86-U0-1C MCA - CONTRACTUELS ASSIMILES CADRE D DUREE INDETERMINEE | 0 | 0 | 0 | 0 | 0 |
| 00-00-86-U0-1D MCA - CONTRACTUELS ASSIMILES CADRE D DUREE INDETERMINEE | 0 | 0 | 0 | 0 | 0 |
| 00-00-86-U0-2C MCA - CONTRACTUELS ASSIMILES CADRE C DUREE INDETERMINEE | 0 | 0 | 0 | 0 | 0 |
| 00-00-86-U0-3B MCA - CONTRACTUELS ASSIMILES CADRE B DUREE INDETERMINEE | 0 | 0 | 0 | 0 | 0 |
| 00-00-86-U0-4A MCA - CONTRACTUELS ASSIMILES CADRE A DUREE INDET. CAT 04 | 0 | 0 | 0 | 0 | 0 |
| 00-00-86-U0-5A MCA - CONTRACTUELS ASSIMILES CADRE A DUREE INDET. CAT 05 | 0 | 0 | 0 | 0 | 0 |
| 00-00-86-U0-6A MCA - CONTRACTUELS ASSIMILES CADRE A DUREE INDET. CAT 06 | 0 | 0 | 0 | 0 | 0 |
| 00-00-86-U0-8A MCA - CONTRACTUELS ASSIMILES CADRE A DUREE INDET. CAT 08 | 0 | 0 | 0 | 0 | 0 |
| 860 <u>CULTURE</u> | <u>0</u> | <u>326</u> | <u>318</u> | <u>312</u> | <u>956</u> |
| 073 <u>Administration et Coordination</u> | <u>0</u> | <u>326</u> | <u>318</u> | <u>312</u> | <u>956</u> |
| 00-00-00-00-00 PREVISION | 0 | 0 | 0 | 0 | 0 |
| 00-00-86-30-01 MCA - CONTRACTUELS ELD 3 | 0 | 0 | 0 | 0 | 0 |
| 00-00-86-41-00 MCA - CONTRACTUELS ELD4 D'INDICE CT 100 | 0 | 0 | 0 | 0 | 0 |
| 00-00-86-41-25 MCA - CONTRACTUELS ELD4 D'INDICE CT 125 | 0 | 6 | 6 | 6 | 18 |
| 00-00-86-41-60 MCA - CONTRACTUELS ELD4 D'INDICE CT 160 | 0 | 2 | 2 | 2 | 6 |
| 00-00-86-41-65 MCA - CONTRACTUELS ELD4 D'INDICE CT 165 | 0 | 1 | 1 | 1 | 3 |
| 00-00-86-A0-1D MCA - CADRE A ECHELLE A2 | 0 | 0 | 0 | 0 | 0 |

Prévision effectifs par Institution ou Ministère - Unité

| Ministère/Institution-Mission-Programme | LFR 2021 | LFI 2022 | Prév 2023 | Prév 2024 | Total Prév. | |
|---|--|------------|-----------|-----------|-------------|------------|
| 00-00-86-A0-6E | MCA - ADJOINTS D'ADMINISTRATION | 0 | 8 | 6 | 5 | 19 |
| 00-00-86-A1-8A | MCA - CONCEPTEUR | 0 | 7 | 7 | 7 | 21 |
| 00-00-86-A1-8B | MCA - REALISATEUR | 0 | 16 | 16 | 15 | 47 |
| 00-00-86-A1-8C | MCA - TECHNICIEN SUPERIEUR | 0 | 11 | 11 | 11 | 33 |
| 00-00-86-A1-8D | MCA - REALISATEUR ADJOINT | 0 | 32 | 32 | 32 | 96 |
| 00-00-86-A7-0A | MCA - PLANIFICATEURS PRINCIPAUX | 0 | 0 | 0 | 0 | 0 |
| 00-00-86-A7-0B | MCA - PLANIFICATEUR | 0 | 1 | 1 | 1 | 3 |
| 00-00-86-A7-0C | MCA - ATTACHES DE PLANIFICATION | 0 | 2 | 2 | 1 | 5 |
| 00-00-86-A8-8E | MCA - PROFESSEURS LICENCIES TECHN. | 0 | 0 | 0 | 0 | 0 |
| 00-00-86-A8-8F | MCA - CHARGES ENS.EDUCATION NATIONAL | 0 | 0 | 0 | 0 | 0 |
| 00-00-86-A8-8K | ARTISANAT, CULTURE ET PATRIMOINES - MAITRES ASSISTANTS D'ENSEIGNEMENT SUPERIEUR, RECH. | 0 | 0 | 0 | 0 | 0 |
| 00-00-86-A8-8U | CULTURE ET TOURISME - C.A.P.E.N | 0 | 1 | 1 | 1 | 3 |
| 00-00-86-A9-4A | MCA - MEDECINS DIPLOMES D'ETAT (CAT. VIII) | 0 | 0 | 0 | 0 | 0 |
| 00-00-86-B0-6B | MCA - ASSISTANTS D'ADMINISTRATION | 0 | 6 | 3 | 2 | 11 |
| 00-00-86-B1-8A | MCA - ENCADREUR | 0 | 24 | 24 | 24 | 72 |
| 00-00-86-C0-6A | MCA - ASSISTANTS D'ADMINISTRATION | 0 | 1 | 1 | 1 | 3 |
| 00-00-86-C1-6A | MCA - AGENTS TECH. ANIM. ET EDUC. B. | 0 | 0 | 0 | 0 | 0 |
| 00-00-86-C1-8A | MCA - OPERATEUR | 0 | 13 | 12 | 11 | 36 |
| 00-00-86-D0-0A | MCA - EMPLOYES DE SERVICE | 0 | 11 | 10 | 9 | 30 |
| 00-00-86-D0-6A | MCA - EMPLOYES D'ADMINISTRATION | 0 | 0 | 0 | 0 | 0 |
| 00-00-86-D1-8A | MCA - SOUS OPERATEUR | 0 | 6 | 6 | 6 | 18 |
| 00-00-86-E0-1G | MCA - MINISTRE | 0 | 0 | 0 | 0 | 0 |
| 00-00-86-E0-2G | MCA - SECRETAIRE GENERAL | 0 | 0 | 0 | 0 | 0 |
| 00-00-86-E0-2K | MCA - DIRECTEUR GENERAL | 0 | 0 | 0 | 0 | 0 |
| 00-00-86-E0-2M | MCA - DIRECTEUR DU CABINET DU MINISTERE | 0 | 0 | 0 | 0 | 0 |
| 00-00-86-E0-2P | MCA - DIRECTEUR | 0 | 0 | 0 | 0 | 0 |
| 00-00-86-E0-2U | MCA - MEMBRE DU CABINET | 0 | 0 | 0 | 0 | 0 |
| 00-00-86-E0-3Z | MCA -CHEF DE SERVICE | 0 | 0 | 0 | 0 | 0 |
| 00-00-86-E3-3Y | MCA - SECRETAIRE PARTICULIER(E) MIN | 0 | 0 | 0 | 0 | 0 |
| 00-00-86-E3-3Z | MCA - CHEF PROTOCOLE MIN | 0 | 0 | 0 | 0 | 0 |
| 00-00-86-J0-4A | MCA - CONTRACTUELS ASSIMILES CADRE A | 0 | 3 | 3 | 3 | 9 |
| 00-00-86-J0-5A | MCA - CONTRACTUELS ASSIMILES CADRE A | 0 | 4 | 4 | 4 | 12 |
| 00-00-86-J0-6A | MCA - CONTRACTUELS ASSIMILES CADRE A | 0 | 1 | 0 | 0 | 1 |
| 00-00-86-J0-7A | MCA - CONTRACTUELS ASSIMILES CADRE A | 0 | 0 | 0 | 0 | 0 |
| 00-00-86-J0-8A | MCA - CONTRACTUELS ASSIMILES CADRE A | 0 | 9 | 9 | 9 | 27 |
| 00-00-86-K0-0A | MCA - CONTRACTUELS ASSIMILES CADRE B | 0 | 8 | 8 | 8 | 24 |
| 00-00-86-L0-0A | MCA - CONTRACTUELS ASSIMILES CADRE C | 0 | 5 | 5 | 5 | 15 |
| 00-00-86-M0-0B | MCA - CONTRACTUELS ASSIMILES CADRE D | 0 | 0 | 0 | 0 | 0 |
| 00-00-86-N0-0C | CULTURE-CONS. TECH. NON PERMANENT MIN ET SECRETAIRE D'ETAT | 0 | 0 | 0 | 0 | 0 |
| 00-00-86-N0-1C | CULTURE-CHAR. MISS. NON PERMANENT MIN ET SECRETAIRE D'ETAT | 0 | 0 | 0 | 0 | 0 |
| 00-00-86-N0-2U | CULTURE-INSPECTEUR MINISTERE NON PERMANENT | 0 | 0 | 0 | 0 | 0 |
| 00-00-86-N0-3L | CULTURE-ATTACHE DE PRESSE MINISTERE NON PERMANENT | 0 | 0 | 0 | 0 | 0 |
| 00-00-86-U0-1C | MCA - CONTRACTUELS ASSIMILES CADRE D DUREE INDETERMINEE | 0 | 8 | 8 | 8 | 24 |
| 00-00-86-U0-1D | MCA - CONTRACTUELS ASSIMILES CADRE D DUREE INDETERMINEE | 0 | 0 | 0 | 0 | 0 |
| 00-00-86-U0-2C | MCA - CONTRACTUELS ASSIMILES CADRE C DUREE INDETERMINEE | 0 | 12 | 12 | 12 | 36 |
| 00-00-86-U0-3B | MCA - CONTRACTUELS ASSIMILES CADRE B DUREE INDETERMINEE | 0 | 42 | 42 | 42 | 126 |
| 00-00-86-U0-4A | MCA - CONTRACTUELS ASSIMILES CADRE A DUREE INDET. CAT 04 | 0 | 16 | 16 | 16 | 48 |
| 00-00-86-U0-5A | MCA - CONTRACTUELS ASSIMILES CADRE A DUREE INDET. CAT 05 | 0 | 28 | 28 | 28 | 84 |
| 00-00-86-U0-6A | MCA - CONTRACTUELS ASSIMILES CADRE A DUREE INDET. CAT 06 | 0 | 17 | 17 | 17 | 51 |
| 00-00-86-U0-7A | CULTURE - CONTRACTUELS ASSIMILES CADRE A DUREE INDET. CAT 07 | 0 | 1 | 1 | 1 | 3 |
| 00-00-86-U0-8A | MCA - CONTRACTUELS ASSIMILES CADRE A DUREE INDET. CAT 08 | 0 | 24 | 24 | 24 | 72 |
| 00-00-86-XX-00 | ARRIERES - PERSONNEL ARTISANAT DE LA CULTURE ET DES PATRIMOINES CENTRAL | 0 | 0 | 0 | 0 | 0 |
| 862 | CULTURE ET ARTISANAT | 337 | 0 | 0 | 0 | 337 |
| 064 | Administration et Coordination | 337 | 0 | 0 | 0 | 337 |
| 00-00-00-00-00 | PREVISION | 0 | 0 | 0 | 0 | 0 |
| 00-00-86-30-01 | MCA - CONTRACTUELS ELD 3 | 0 | 0 | 0 | 0 | 0 |
| 00-00-86-41-00 | MCA - CONTRACTUELS ELD4 D'INDICE CT 100 | 0 | 0 | 0 | 0 | 0 |
| 00-00-86-41-25 | MCA - CONTRACTUELS ELD4 D'INDICE CT 125 | 3 | 0 | 0 | 0 | 3 |
| 00-00-86-41-60 | MCA - CONTRACTUELS ELD4 D'INDICE CT 160 | 0 | 0 | 0 | 0 | 0 |
| 00-00-86-41-65 | MCA - CONTRACTUELS ELD4 D'INDICE CT 165 | 0 | 0 | 0 | 0 | 0 |

Prévision effectifs par Institution ou Ministère - Unité

| Ministère/Institution-Mission-Programme | LFR 2021 | LFI 2022 | Prév 2023 | Prév 2024 | Total Prév. |
|---|--|----------|-----------|-----------|-------------|
| 00-00-86-A0-1D | MCA - CADRE A ECHELLE A2 | 0 | 0 | 0 | 0 |
| 00-00-86-A0-6E | MCA - ADJOINTS D'ADMINISTRATION | 7 | 0 | 0 | 7 |
| 00-00-86-A1-8A | MCA - CONCEPTEUR | 9 | 0 | 0 | 9 |
| 00-00-86-A1-8B | MCA - REALISATEUR | 9 | 0 | 0 | 9 |
| 00-00-86-A1-8C | MCA - TECHNICIEN SUPERIEUR | 8 | 0 | 0 | 8 |
| 00-00-86-A1-8D | MCA - REALISATEUR ADJOINT | 23 | 0 | 0 | 23 |
| 00-00-86-A7-0A | MCA - PLANIFICATEURS PRINCIPAUX | 0 | 0 | 0 | 0 |
| 00-00-86-A7-0B | MCA - PLANIFICATEUR | 1 | 0 | 0 | 1 |
| 00-00-86-A7-0C | MCA - ATTACHES DE PLANIFICATION | 2 | 0 | 0 | 2 |
| 00-00-86-A8-8E | MCA - PROFESSEURS LICENCIES TECHN. | 1 | 0 | 0 | 1 |
| 00-00-86-A8-8F | MCA - CHARGES ENS.EDUCATION NATIONAL | 0 | 0 | 0 | 0 |
| 00-00-86-A8-8K | ARTISANAT, CULTURE ET PATRIMOINES - MAITRES ASSISTANTS D'ENSEIGNEMENT SUPERIEUR, RECH. | 1 | 0 | 0 | 1 |
| 00-00-86-A8-8U | CULTURE ET TOURISME - C.A.P.E.N | 1 | 0 | 0 | 1 |
| 00-00-86-A9-4A | MCA - MEDECINS DIPLOMES D'ETAT (CAT. VIII) | 1 | 0 | 0 | 1 |
| 00-00-86-B0-6B | MCA - ASSISTANTS D'ADMINISTRATION | 8 | 0 | 0 | 8 |
| 00-00-86-B1-8A | MCA - ENCADREUR | 15 | 0 | 0 | 15 |
| 00-00-86-C0-6A | MCA - ASSISTANTS D'ADMINISTRATION | 1 | 0 | 0 | 1 |
| 00-00-86-C1-6A | MCA - AGENTS TECH. ANIM. ET EDUC. B. | 0 | 0 | 0 | 0 |
| 00-00-86-C1-8A | MCA - OPERATEUR | 8 | 0 | 0 | 8 |
| 00-00-86-D0-0A | MCA - EMPLOYES DE SERVICE | 16 | 0 | 0 | 16 |
| 00-00-86-D0-6A | MCA - EMPLOYES D'ADMINISTRATION | 0 | 0 | 0 | 0 |
| 00-00-86-D1-8A | MCA - SOUS OPERATEUR | 6 | 0 | 0 | 6 |
| 00-00-86-E0-1G | MCA - MINISTRE | 0 | 0 | 0 | 0 |
| 00-00-86-E0-2G | MCA - SECRETAIRE GENERAL | 0 | 0 | 0 | 0 |
| 00-00-86-E0-2K | MCA - DIRECTEUR GENERAL | 0 | 0 | 0 | 0 |
| 00-00-86-E0-2M | MCA - DIRECTEUR DU CABINET DU MINISTERE | 0 | 0 | 0 | 0 |
| 00-00-86-E0-2P | MCA - DIRECTEUR | 0 | 0 | 0 | 0 |
| 00-00-86-E0-2U | MCA - MEMBRE DU CABINET | 0 | 0 | 0 | 0 |
| 00-00-86-E0-3Z | MCA -CHEF DE SERVICE | 0 | 0 | 0 | 0 |
| 00-00-86-E3-3Y | MCA - SECRETAIRE PARTICULIER(E) MIN | 0 | 0 | 0 | 0 |
| 00-00-86-E3-3Z | MCA - CHEF PROTOCOLE MIN | 0 | 0 | 0 | 0 |
| 00-00-86-J0-4A | MCA - CONTRACTUELS ASSIMILES CADRE A | 14 | 0 | 0 | 14 |
| 00-00-86-J0-5A | MCA - CONTRACTUELS ASSIMILES CADRE A | 20 | 0 | 0 | 20 |
| 00-00-86-J0-6A | MCA - CONTRACTUELS ASSIMILES CADRE A | 7 | 0 | 0 | 7 |
| 00-00-86-J0-7A | MCA - CONTRACTUELS ASSIMILES CADRE A | 1 | 0 | 0 | 1 |
| 00-00-86-J0-8A | MCA - CONTRACTUELS ASSIMILES CADRE A | 13 | 0 | 0 | 13 |
| 00-00-86-K0-0A | MCA - CONTRACTUELS ASSIMILES CADRE B | 34 | 0 | 0 | 34 |
| 00-00-86-L0-0A | MCA - CONTRACTUELS ASSIMILES CADRE C | 13 | 0 | 0 | 13 |
| 00-00-86-M0-0B | MCA - CONTRACTUELS ASSIMILES CADRE D | 2 | 0 | 0 | 2 |
| 00-00-86-N0-0C | CULTURE-CONS. TECH. NON PERMANENT MIN ET SECRETAIRE D'ETAT | 0 | 0 | 0 | 0 |
| 00-00-86-N0-1C | CULTURE-CHAR. MISS. NON PERMANENT MIN ET SECRETAIRE D'ETAT | 0 | 0 | 0 | 0 |
| 00-00-86-N0-2U | CULTURE-INSPECTEUR MINISTERE NON PERMANENT | 0 | 0 | 0 | 0 |
| 00-00-86-N0-3L | CULTURE-ATTACHE DE PRESSE MINISTERE NON PERMANENT | 0 | 0 | 0 | 0 |
| 00-00-86-U0-1C | MCA - CONTRACTUELS ASSIMILES CADRE D DUREE INDETERMINEE | 8 | 0 | 0 | 8 |
| 00-00-86-U0-1D | MCA - CONTRACTUELS ASSIMILES CADRE D DUREE INDETERMINEE | 1 | 0 | 0 | 1 |
| 00-00-86-U0-2C | MCA - CONTRACTUELS ASSIMILES CADRE C DUREE INDETERMINEE | 8 | 0 | 0 | 8 |
| 00-00-86-U0-3B | MCA - CONTRACTUELS ASSIMILES CADRE B DUREE INDETERMINEE | 22 | 0 | 0 | 22 |
| 00-00-86-U0-4A | MCA - CONTRACTUELS ASSIMILES CADRE A DUREE INDET. CAT 04 | 8 | 0 | 0 | 8 |
| 00-00-86-U0-5A | MCA - CONTRACTUELS ASSIMILES CADRE A DUREE INDET. CAT 05 | 26 | 0 | 0 | 26 |
| 00-00-86-U0-6A | MCA - CONTRACTUELS ASSIMILES CADRE A DUREE INDET. CAT 06 | 21 | 0 | 0 | 21 |
| 00-00-86-U0-7A | CULTURE - CONTRACTUELS ASSIMILES CADRE A DUREE INDET. CAT 07 | 0 | 0 | 0 | 0 |
| 00-00-86-U0-8A | MCA - CONTRACTUELS ASSIMILES CADRE A DUREE INDET. CAT 08 | 19 | 0 | 0 | 19 |
| 00-00-86-XX-00 | ARRIERES - PERSONNEL ARTISANAT DE LA CULTURE ET DES PATRIMOINES CENTRAL | 0 | 0 | 0 | 0 |

Prévision effectifs par Institution ou Ministère - Unité

| Ministère/Institution-Mission-Programme | LFR 2021 | LFI 2022 | Prév 2023 | Prév 2024 | Total Prév. |
|--|------------|----------|-----------|-----------|-------------|
| 63 MINISTERE DES TRANSPORTS, DU TOURISME ET DE LA METEOROLOGIE | 293 | 0 | 0 | 0 | 293 |
| 350 TOURISME | 293 | 0 | 0 | 0 | 293 |
| 022 Administration et Coordination | 0 | 0 | 0 | 0 | 0 |
| 00-00-63-41-25 MTM - CONTRACTUELS ELD4 D'INDICE CT 125 | 0 | 0 | 0 | 0 | 0 |
| 00-00-63-41-35 MTM - CONTRACTUELS ELD4 D'INDICE CT 135 | 0 | 0 | 0 | 0 | 0 |
| 00-00-63-41-75 MTM - CONTRACTUELS ELD4 D'INDICE CT 175 | 0 | 0 | 0 | 0 | 0 |
| 00-00-63-A0-1G MTM - CADRE A ECHELLE A3 | 0 | 0 | 0 | 0 | 0 |
| 00-00-63-A0-6A MTM - ADMINISTRATEURS CIVILS | 0 | 0 | 0 | 0 | 0 |
| 00-00-63-A0-6B MTM - ATTACHES D'ADMINISTRATION | 0 | 0 | 0 | 0 | 0 |
| 00-00-63-A0-6C MTM - ATTACHES D'ADMINISTRATION | 0 | 0 | 0 | 0 | 0 |
| 00-00-63-A0-6E MTM - ADJOINTS D'ADMINISTRATION | 0 | 0 | 0 | 0 | 0 |
| 00-00-63-A1-8A MTM - CONCEPTEUR | 0 | 0 | 0 | 0 | 0 |
| 00-00-63-A1-8B MTM - REALISATEUR | 0 | 0 | 0 | 0 | 0 |
| 00-00-63-A1-8C MTM - TECHNICIEN SUPERIEUR | 0 | 0 | 0 | 0 | 0 |
| 00-00-63-A1-8D MTM - REALISATEUR ADJOINT | 0 | 0 | 0 | 0 | 0 |
| 00-00-63-A7-0C MTM - ATTACHES DE PLANIFICATION | 0 | 0 | 0 | 0 | 0 |
| 00-00-63-A7-3A MTM - INGENIEURS PPAUX-CHEF NAVIG AE | 0 | 0 | 0 | 0 | 0 |
| 00-00-63-A7-5A MTM - INGENIEURS PPAUX-CHEF METEOROL | 0 | 0 | 0 | 0 | 0 |
| 00-00-63-A7-5D MTM - INGENIEUR METEOROLOGIE | 0 | 0 | 0 | 0 | 0 |
| 00-00-63-A9-4A MTM - MEDECINS DIPLOMES D'ETAT (CAT. VIII) | 0 | 0 | 0 | 0 | 0 |
| 00-00-63-B0-6A MTM - ADJOINTS D'ADMINISTRATION | 0 | 0 | 0 | 0 | 0 |
| 00-00-63-B0-6B MTM - ASSISTANTS D'ADMINISTRATION | 0 | 0 | 0 | 0 | 0 |
| 00-00-63-B1-8A MTM - ENCADREUR | 0 | 0 | 0 | 0 | 0 |
| 00-00-63-B6-9A MTM - ADJOINTS TECH TRAVAUX PUBLICS | 0 | 0 | 0 | 0 | 0 |
| 00-00-63-B7-5A MTM - ADJOINTS TECH METEOROLOGIE | 0 | 0 | 0 | 0 | 0 |
| 00-00-63-C0-0A MTM - ASSISTANTS DE SERVICE | 0 | 0 | 0 | 0 | 0 |
| 00-00-63-C0-6A MTM - ASSISTANTS D'ADMINISTRATION | 0 | 0 | 0 | 0 | 0 |
| 00-00-63-C1-8A MTM - OPERATEUR | 0 | 0 | 0 | 0 | 0 |
| 00-00-63-C7-5A MTM - AGENTS TECH METEOROLOGIE | 0 | 0 | 0 | 0 | 0 |
| 00-00-63-D0-0A MTM - EMPLOYES DE SERVICE | 0 | 0 | 0 | 0 | 0 |
| 00-00-63-D0-6A MTM - EMPLOYES D'ADMINISTRATION | 0 | 0 | 0 | 0 | 0 |
| 00-00-63-D1-8A MTM - SOUS OPERATEUR | 0 | 0 | 0 | 0 | 0 |
| 00-00-63-E0-1G MTM - MINISTRE | 0 | 0 | 0 | 0 | 0 |
| 00-00-63-E0-2G MTM - SECRETAIRE GENERAL | 0 | 0 | 0 | 0 | 0 |
| 00-00-63-E0-2K MTM - DIRECTEUR GENERAL | 0 | 0 | 0 | 0 | 0 |
| 00-00-63-E0-2M MTM - DIRECTEUR DU CABINET DU MINISTERE | 0 | 0 | 0 | 0 | 0 |
| 00-00-63-E0-2P MTM - DIRECTEUR | 0 | 0 | 0 | 0 | 0 |
| 00-00-63-E0-2U MTM - MEMBRE DU CABINET | 0 | 0 | 0 | 0 | 0 |
| 00-00-63-J0-4A MTM - CONTRACTUELS ASSIMILES CADRE A | 0 | 0 | 0 | 0 | 0 |
| 00-00-63-J0-5A MTM - CONTRACTUELS ASSIMILES CADRE A | 0 | 0 | 0 | 0 | 0 |
| 00-00-63-J0-6A MTM - CONTRACTUELS ASSIMILES CADRE A | 0 | 0 | 0 | 0 | 0 |
| 00-00-63-J0-8A MTM - CONTRACTUELS ASSIMILES CADRE A | 0 | 0 | 0 | 0 | 0 |
| 00-00-63-J0-9A MTM - CONTRACTUELS ASSIMILES CADRE A | 0 | 0 | 0 | 0 | 0 |
| 00-00-63-K0-0A MTM - CONTRACTUELS ASSIMILES CADRE B | 0 | 0 | 0 | 0 | 0 |
| 00-00-63-L0-0A MTM - CONTRACTUELS ASSIMILES CADRE C | 0 | 0 | 0 | 0 | 0 |
| 00-00-63-M0-0A MTM - CONTRACTUELS ASSIMILES CADRE D | 0 | 0 | 0 | 0 | 0 |
| 00-00-63-M0-0B MTM - CONTRACTUELS ASSIMILES CADRE D | 0 | 0 | 0 | 0 | 0 |
| 00-00-63-U0-1C MTM - CONTRACTUELS ASSIMILES CADRE D DUREE INDETERMINEE | 0 | 0 | 0 | 0 | 0 |
| 00-00-63-U0-2C MTM - CONTRACTUELS ASSIMILES CADRE C DUREE INDETERMINEE | 0 | 0 | 0 | 0 | 0 |
| 00-00-63-U0-3B MTM - CONTRACTUELS ASSIMILES CADRE B DUREE INDETERMINEE | 0 | 0 | 0 | 0 | 0 |
| 00-00-63-U0-4A MTM - CONTRACTUELS ASSIMILES CADRE A DUREE INDET. CAT 04 | 0 | 0 | 0 | 0 | 0 |
| 00-00-63-U0-5A MTM - CONTRACTUELS ASSIMILES CADRE A DUREE INDET. CAT 05 | 0 | 0 | 0 | 0 | 0 |
| 00-00-63-U0-6A MTM - CONTRACTUELS ASSIMILES CADRE A DUREE INDET. CAT 06 | 0 | 0 | 0 | 0 | 0 |
| 00-00-63-U0-8A MTM - CONTRACTUELS ASSIMILES CADRE A DUREE INDET. CAT 08 | 0 | 0 | 0 | 0 | 0 |
| 040 Administration et Coordination | 293 | 0 | 0 | 0 | 293 |
| 00-00-00-00-00 PREVISION | 0 | 0 | 0 | 0 | 0 |
| 00-00-35-A0-1D TOURISME - CADRE A ECHELLE A2 | 1 | 0 | 0 | 0 | 1 |
| 00-00-35-A0-1F TOURISME - CADRE A ECHELLE A2 | 1 | 0 | 0 | 0 | 1 |
| 00-00-35-A0-6A TOURISME - ADMINISTRATEURS CIVILS | 2 | 0 | 0 | 0 | 2 |
| 00-00-35-A0-6C TOURISME - ATTACHES D'ADMINISTRATION | 5 | 0 | 0 | 0 | 5 |
| 00-00-35-A0-6E TOURISME - ADJOINTS D'ADMINISTRATION | 43 | 0 | 0 | 0 | 43 |

Prévision effectifs par Institution ou Ministère - Unité

| Ministère/Institution-Mission-Programme | LFR 2021 | LFI 2022 | Prév 2023 | Prév 2024 | Total Prév. | |
|---|---|----------|-----------|-----------|-------------|----|
| 00-00-35-A1-8A | TOURISME - CONCEPTEUR | 6 | 0 | 0 | 0 | 6 |
| 00-00-35-A1-8B | TOURISME - REALISATEUR | 6 | 0 | 0 | 0 | 6 |
| 00-00-35-A1-8C | TOURISME - TECHNICIEN SUPERIEUR | 4 | 0 | 0 | 0 | 4 |
| 00-00-35-A1-8D | TOURISME - REALISATEUR ADJOINT | 18 | 0 | 0 | 0 | 18 |
| 00-00-35-A6-1A | TOURISME - INGENIEURS EN CHEF DES MINES | 1 | 0 | 0 | 0 | 1 |
| 00-00-35-A7-0A | TOURISME - PLANIFICATEURS PRINCIPAUX | 3 | 0 | 0 | 0 | 3 |
| 00-00-35-A7-0C | TOURISME - ATTACHES DE PLANIFICATION | 2 | 0 | 0 | 0 | 2 |
| 00-00-35-A8-8E | TOURISME - PROFESSEURS LICENCIES TECHN. | 0 | 0 | 0 | 0 | 0 |
| 00-00-35-A8-8L | TOURISME - ASSISTANTS D'ENSEIGNEMENT SUPERIEUR, RECH. | 0 | 0 | 0 | 0 | 0 |
| 00-00-35-A8-8O | TOURISME - ATTACHES ADMINISTRATIVES D'UNI | 0 | 0 | 0 | 0 | 0 |
| 00-00-35-A8-8U | TOURISME - C.A.P.E.N | 1 | 0 | 0 | 0 | 1 |
| 00-00-35-A9-4A | TOURISME - MEDECINS DIPLOMES D'ETAT (CAT. VIII) | 0 | 0 | 0 | 0 | 0 |
| 00-00-35-A9-4I | TOURISME - MEDECINS DIPLOMES D'ETAT (CAT. IX) | 1 | 0 | 0 | 0 | 1 |
| 00-00-35-B0-6B | TOURISME - ASSISTANTS D'ADMINISTRATION | 21 | 0 | 0 | 0 | 21 |
| 00-00-35-B1-8A | TOURISME - ENCADREUR | 14 | 0 | 0 | 0 | 14 |
| 00-00-35-C1-8A | TOURISME - OPERATEUR | 7 | 0 | 0 | 0 | 7 |
| 00-00-35-D0-0A | TOURISME - EMPLOYES DE SERVICE | 7 | 0 | 0 | 0 | 7 |
| 00-00-35-D0-6A | TOURISME - EMPLOYES D'ADMINISTRATION | 1 | 0 | 0 | 0 | 1 |
| 00-00-35-D1-8A | TOURISME - SOUS OPERATEUR | 2 | 0 | 0 | 0 | 2 |
| 00-00-35-E0-1G | TOURISME - MINISTRE | 0 | 0 | 0 | 0 | 0 |
| 00-00-35-E0-2G | TOURISME - SECRETAIRE GENERAL | 0 | 0 | 0 | 0 | 0 |
| 00-00-35-E0-2K | TOURISME - DIRECTEUR GENERAL | 0 | 0 | 0 | 0 | 0 |
| 00-00-35-E0-2M | TOURISME - DIRECTEUR DU CABINET DU MINISTERE | 0 | 0 | 0 | 0 | 0 |
| 00-00-35-E0-2P | TOURISME - DIRECTEUR | 0 | 0 | 0 | 0 | 0 |
| 00-00-35-E0-2U | TOURISME - MEMBRE DU CABINET | 0 | 0 | 0 | 0 | 0 |
| 00-00-35-E0-3Z | TOURISME - CHEF DE SERVICE | 0 | 0 | 0 | 0 | 0 |
| 00-00-35-E3-3Y | TOURISME - SECRETAIRE PARTICULIER(E) MIN | 0 | 0 | 0 | 0 | 0 |
| 00-00-35-E3-3Z | TOURISME - CHEF PROTOCOLE MIN | 0 | 0 | 0 | 0 | 0 |
| 00-00-35-J0-4A | TOURISME - CONTRACTUELS ASSIMILES CADRE A | 4 | 0 | 0 | 0 | 4 |
| 00-00-35-J0-5A | TOURISME - CONTRACTUELS ASSIMILES CADRE A | 12 | 0 | 0 | 0 | 12 |
| 00-00-35-J0-6A | TOURISME - CONTRACTUELS ASSIMILES CADRE A | 13 | 0 | 0 | 0 | 13 |
| 00-00-35-J0-7A | TOURISME - CONTRACTUELS ASSIMILES CADRE A | 0 | 0 | 0 | 0 | 0 |
| 00-00-35-J0-8A | TOURISME - CONTRACTUELS ASSIMILES CADRE A | 13 | 0 | 0 | 0 | 13 |
| 00-00-35-J9-4A | TOURISME - MEDECIN CONTRACTUEL | 1 | 0 | 0 | 0 | 1 |
| 00-00-35-K0-0A | TOURISME - CONTRACTUELS ASSIMILES CADRE B | 15 | 0 | 0 | 0 | 15 |
| 00-00-35-L0-0A | TOURISME - CONTRACTUELS ASSIMILES CADRE C | 6 | 0 | 0 | 0 | 6 |
| 00-00-35-M0-0A | MTA - CONTRACTUELS ASSIMILES CADRE D | 1 | 0 | 0 | 0 | 1 |
| 00-00-35-N0-0C | TOURISME-CONS. TECH. NON PERMANENT MIN ET SECRETAIRE D'ETAT | 0 | 0 | 0 | 0 | 0 |
| 00-00-35-N0-1C | TOURISME-CHAR. MISS. NON PERMANENT MIN ET SECRETAIRE D'ETAT | 0 | 0 | 0 | 0 | 0 |
| 00-00-35-N0-2U | TOURISME-INSPECTEUR MINISTERE NON PERMANENT | 0 | 0 | 0 | 0 | 0 |
| 00-00-35-N0-3L | TOURISME-ATTACHE DE PRESSE MINISTERE NON PERMANENT | 0 | 0 | 0 | 0 | 0 |
| 00-00-35-U0-1C | TOURISME - CONTRACTUELS ASSIMILES CADRE D DUREE INDETERMINEE | 3 | 0 | 0 | 0 | 3 |
| 00-00-35-U0-2C | TOURISME - CONTRACTUELS ASSIMILES CADRE C DUREE INDETERMINEE | 5 | 0 | 0 | 0 | 5 |
| 00-00-35-U0-3B | TOURISME - CONTRACTUELS ASSIMILES CADRE B DUREE INDETERMINEE | 14 | 0 | 0 | 0 | 14 |
| 00-00-35-U0-4A | TOURISME - CONTRACTUELS ASSIMILES CADRE A DUREE INDET. CAT 04 | 3 | 0 | 0 | 0 | 3 |
| 00-00-35-U0-5A | TOURISME - CONTRACTUELS ASSIMILES CADRE A DUREE INDET. CAT 05 | 22 | 0 | 0 | 0 | 22 |
| 00-00-35-U0-6A | TOURISME - CONTRACTUELS ASSIMILES CADRE A DUREE INDET. CAT 06 | 17 | 0 | 0 | 0 | 17 |
| 00-00-35-U0-8A | TOURISME - CONTRACTUELS ASSIMILES CADRE A DUREE INDET. CAT 08 | 16 | 0 | 0 | 0 | 16 |
| 00-00-35-U0-9A | TOURISME - CONTRACTUELS ASSIMILES CADRE A DUREE INDET. CAT 09 | 2 | 0 | 0 | 0 | 2 |
| 00-00-35-XX-00 | ARRIERES - PERSONNEL TOURISME CENTRAL | 0 | 0 | 0 | 0 | 0 |

Prévision effectifs par Institution ou Ministère - Unité

| Ministère/Institution-Mission-Programme | LFR 2021 | LFI 2022 | Prév 2023 | Prév 2024 | Total Prév. |
|--|----------|--------------|--------------|--------------|--------------|
| 65 MINISTERE DES TRAVAUX PUBLICS | 0 | 1 291 | 1 306 | 1 315 | 3 912 |
| 610 TRAVAUX PUBLICS | 0 | 1 291 | 1 306 | 1 315 | 3 912 |
| 020 Administration et Coordination | 0 | 1 291 | 1 306 | 1 315 | 3 912 |
| 00-00-00-00-00 PREVISION | 0 | 0 | 0 | 0 | 0 |
| 00-00-61-40-01 MTP - CONTRACTUELS ELD 4 | 0 | 1 | 1 | 1 | 3 |
| 00-00-61-41-25 MTP - CONTRACTUELS ELD4 D'INDICE CT 125 | 0 | 419 | 419 | 418 | 1 256 |
| 00-00-61-41-50 MTP - CONTRACTUELS ELD4 D'INDICE CT 150 | 0 | 2 | 2 | 2 | 6 |
| 00-00-61-41-60 MTP - CONTRACTUELS ELD4 D'INDICE CT 160 | 0 | 4 | 4 | 4 | 12 |
| 00-00-61-41-65 MTP - CONTRACTUELS ELD4 D'INDICE CT 165 | 0 | 2 | 2 | 2 | 6 |
| 00-00-61-41-75 MTP - CONTRACTUELS ELD4 D'INDICE CT 175 | 0 | 6 | 6 | 6 | 18 |
| 00-00-61-A0-6C MTP - ATTACHES D'ADMINISTRATION | 0 | 7 | 7 | 7 | 21 |
| 00-00-61-A0-6E MTP - ADJOINTS D'ADMINISTRATION | 0 | 20 | 19 | 17 | 56 |
| 00-00-61-A0-9A TRAVAUX PUBLICS - INSPECTEURS DU TRAVAIL ET L.S. | 0 | 1 | 1 | 1 | 3 |
| 00-00-61-A1-8A MTP - CONCEPTEUR | 0 | 9 | 9 | 9 | 27 |
| 00-00-61-A1-8B MTP - REALISATEUR | 0 | 10 | 10 | 10 | 30 |
| 00-00-61-A1-8C MTP - TECHNICIEN SUPERIEUR | 0 | 12 | 12 | 12 | 36 |
| 00-00-61-A1-8D MTP - REALISATEUR ADJOINT | 0 | 16 | 16 | 16 | 48 |
| 00-00-61-A3-5A MTP - PROGRAMMEURS /ENS. ELECTRONIQU | 0 | 1 | 1 | 1 | 3 |
| 00-00-61-A6-9A MTP - INGENIEURS CHEF TRAVAUX PUBLIC | 0 | 58 | 56 | 56 | 170 |
| 00-00-61-A6-9D MTP - INGENIEURS PPAUX-CHEF DES T.P | 0 | 6 | 5 | 4 | 15 |
| 00-00-61-A7-0C MTP - ATTACHES DE PLANIFICATION | 0 | 9 | 9 | 9 | 27 |
| 00-00-61-A7-5D TRAVAUX PUBLICS - INGENIEUR METEOROLOGIE | 0 | 3 | 3 | 3 | 9 |
| 00-00-61-A8-8L TRAVAUX PUBLICS - ASSISTANTS D'ENSEIGNEMENT SUPERIEUR, RECH. | 0 | 1 | 1 | 1 | 3 |
| 00-00-61-A9-4A MTP - MEDECINS DIPLOMES D'ETAT (CAT. VIII) | 0 | 2 | 2 | 2 | 6 |
| 00-00-61-B0-0A MTP - ADJOINTS DE SERVICE | 0 | 1 | 1 | 0 | 2 |
| 00-00-61-B0-6A MTP - ADJOINTS D'ADMINISTRATION | 0 | 2 | 2 | 2 | 6 |
| 00-00-61-B0-6B MTP - ASSISTANTS D'ADMINISTRATION | 0 | 24 | 23 | 20 | 67 |
| 00-00-61-B1-8A MTP - ENCADREUR | 0 | 51 | 49 | 46 | 146 |
| 00-00-61-B6-9A MTP - ADJOINTS TECH TRAVAUX PUBLICS | 0 | 49 | 48 | 48 | 145 |
| 00-00-61-C0-0A MTP - ASSISTANTS DE SERVICE | 0 | 13 | 13 | 11 | 37 |
| 00-00-61-C0-6A MTP - ASSISTANTS D'ADMINISTRATION | 0 | 1 | 1 | 1 | 3 |
| 00-00-61-C1-8A MTP - OPERATEUR | 0 | 34 | 30 | 23 | 87 |
| 00-00-61-C6-9A MTP - AGENTS TECH TRAVAUX PUBLICS | 0 | 1 | 1 | 1 | 3 |
| 00-00-61-D0-0A MTP - EMPLOYES DE SERVICE | 0 | 108 | 102 | 98 | 308 |
| 00-00-61-D0-6A MTP - EMPLOYES D'ADMINISTRATION | 0 | 2 | 0 | 0 | 2 |
| 00-00-61-D1-8A MTP - SOUS OPERATEUR | 0 | 4 | 4 | 4 | 12 |
| 00-00-61-D6-9A MTP - EMPLOYES TECH TRAVAUX PUBLICS | 0 | 1 | 1 | 1 | 3 |
| 00-00-61-E0-1G MTP - MINISTRE | 0 | 1 | 1 | 1 | 3 |
| 00-00-61-E0-2G MTP - SECRETAIRE GENERAL | 0 | 1 | 1 | 1 | 3 |
| 00-00-61-E0-2K MTP - DIRECTEUR GENERAL | 0 | 2 | 2 | 2 | 6 |
| 00-00-61-E0-2M MTP - DIRECTEUR DU CABINET DU MINISTERE | 0 | 1 | 1 | 1 | 3 |
| 00-00-61-E0-2P MTP - DIRECTEUR | 0 | 38 | 38 | 38 | 114 |
| 00-00-61-E0-2U MTP - MEMBRE DU CABINET | 0 | 13 | 13 | 13 | 39 |
| 00-00-61-J0-4A MTP - CONTRACTUELS ASSIMILES CADRE A | 0 | 1 | 1 | 1 | 3 |
| 00-00-61-J0-5A MTP - CONTRACTUELS ASSIMILES CADRE A | 0 | 6 | 6 | 6 | 18 |
| 00-00-61-J0-6A MTP - CONTRACTUELS ASSIMILES CADRE A | 0 | 93 | 128 | 161 | 382 |
| 00-00-61-J0-8A MTP - CONTRACTUELS ASSIMILES CADRE A | 0 | 56 | 56 | 56 | 168 |
| 00-00-61-K0-0A MTP - CONTRACTUELS ASSIMILES CADRE B | 0 | 17 | 17 | 17 | 51 |
| 00-00-61-L0-0A MTP - CONTRACTUELS ASSIMILES CADRE C | 0 | 7 | 7 | 7 | 21 |
| 00-00-61-M0-0B MTP - CONTRACTUELS ASSIMILES CADRE D | 0 | 1 | 1 | 1 | 3 |
| 00-00-61-S0-0A MTP - AUXILIAIRES ECHELLE IV | 0 | 1 | 1 | 1 | 3 |
| 00-00-61-U0-1C TRAVAUX PUBLICS - CONTRACTUELS ASSIMILES CADRE D DUREE INDETERMINEE | 0 | 19 | 19 | 19 | 57 |
| 00-00-61-U0-2C MTP - CONTRACTUELS ASSIMILES CADRE C DUREE INDETERMINEE | 0 | 12 | 12 | 12 | 36 |
| 00-00-61-U0-3B MTP - CONTRACTUELS ASSIMILES CADRE B DUREE INDETERMINEE | 0 | 46 | 46 | 46 | 138 |
| 00-00-61-U0-4A MTP - CONTRACTUELS ASSIMILES CADRE A DUREE INDET. CAT 04 | 0 | 12 | 12 | 12 | 36 |
| 00-00-61-U0-5A MTP - CONTRACTUELS ASSIMILES CADRE A DUREE INDET. CAT 05 | 0 | 21 | 21 | 21 | 63 |
| 00-00-61-U0-6A MTP - CONTRACTUELS ASSIMILES CADRE A DUREE INDET. CAT 06 | 0 | 16 | 16 | 16 | 48 |
| 00-00-61-U0-8A MTP - CONTRACTUELS ASSIMILES CADRE A DUREE INDET. CAT 08 | 0 | 47 | 47 | 47 | 141 |

Prévision effectifs par Institution ou Ministère - Unité

| Ministère/Institution-Mission-Programme | LFR 2021 | LFI 2022 | Prév 2023 | Prév 2024 | Total Prév. |
|--|------------|----------|-----------|-----------|-------------|
| 63 MINISTERE DES TRANSPORTS, DU TOURISME ET DE LA METEOROLOGIE | 749 | 0 | 0 | 0 | 749 |
| <u>630</u> <u>TRANSPORT</u> | <u>749</u> | <u>0</u> | <u>0</u> | <u>0</u> | <u>749</u> |
| <u>022</u> <u>Administration et Coordination</u> | <u>749</u> | <u>0</u> | <u>0</u> | <u>0</u> | <u>749</u> |
| 00-00-00-00-00 PREVISION | 0 | 0 | 0 | 0 | 0 |
| 00-00-63-41-25 MTM - CONTRACTUELS ELD4 D'INDICE CT 125 | 300 | 0 | 0 | 0 | 300 |
| 00-00-63-41-35 MTM - CONTRACTUELS ELD4 D'INDICE CT 135 | 1 | 0 | 0 | 0 | 1 |
| 00-00-63-41-75 MTM - CONTRACTUELS ELD4 D'INDICE CT 175 | 3 | 0 | 0 | 0 | 3 |
| 00-00-63-A0-1G MTM - CADRE A ECHELLE A3 | 3 | 0 | 0 | 0 | 3 |
| 00-00-63-A0-6A MTM - ADMINISTRATEURS CIVILS | 1 | 0 | 0 | 0 | 1 |
| 00-00-63-A0-6B MTM - ATTACHES D'ADMINISTRATION | 1 | 0 | 0 | 0 | 1 |
| 00-00-63-A0-6C MTM - ATTACHES D'ADMINISTRATION | 3 | 0 | 0 | 0 | 3 |
| 00-00-63-A0-6E MTM - ADJOINTS D'ADMINISTRATION | 2 | 0 | 0 | 0 | 2 |
| 00-00-63-A1-8A MTM - CONCEPTEUR | 12 | 0 | 0 | 0 | 12 |
| 00-00-63-A1-8B MTM - REALISATEUR | 1 | 0 | 0 | 0 | 1 |
| 00-00-63-A1-8C MTM - TECHNICIEN SUPERIEUR | 8 | 0 | 0 | 0 | 8 |
| 00-00-63-A1-8D MTM - REALISATEUR ADJOINT | 6 | 0 | 0 | 0 | 6 |
| 00-00-63-A7-0C MTM - ATTACHES DE PLANIFICATION | 7 | 0 | 0 | 0 | 7 |
| 00-00-63-A7-3A MTM - INGENIEURS PPAUX-CHEF NAVIG AE | 1 | 0 | 0 | 0 | 1 |
| 00-00-63-A7-5A MTM - INGENIEURS PPAUX-CHEF METEOROL | 1 | 0 | 0 | 0 | 1 |
| 00-00-63-A7-5D MTM - INGENIEUR METEOROLOGIE | 31 | 0 | 0 | 0 | 31 |
| 00-00-63-A8-8F TRANSPORTS - CHARGES ENS. EDUCATION NATIONAL | 0 | 0 | 0 | 0 | 0 |
| 00-00-63-A9-4A MTM - MEDECINS DIPLOMES D'ETAT (CAT. VIII) | 1 | 0 | 0 | 0 | 1 |
| 00-00-63-B0-6A MTM - ADJOINTS D'ADMINISTRATION | 2 | 0 | 0 | 0 | 2 |
| 00-00-63-B0-6B MTM - ASSISTANTS D'ADMINISTRATION | 3 | 0 | 0 | 0 | 3 |
| 00-00-63-B1-8A MTM - ENCADREUR | 16 | 0 | 0 | 0 | 16 |
| 00-00-63-B6-9A MTM - ADJOINTS TECH TRAVAUX PUBLICS | 1 | 0 | 0 | 0 | 1 |
| 00-00-63-B7-5A MTM - ADJOINTS TECH METEOROLOGIE | 4 | 0 | 0 | 0 | 4 |
| 00-00-63-C0-0A MTM - ASSISTANTS DE SERVICE | 1 | 0 | 0 | 0 | 1 |
| 00-00-63-C0-6A MTM - ASSISTANTS D'ADMINISTRATION | 2 | 0 | 0 | 0 | 2 |
| 00-00-63-C1-8A MTM - OPERATEUR | 31 | 0 | 0 | 0 | 31 |
| 00-00-63-C7-5A MTM - AGENTS TECH METEOROLOGIE | 7 | 0 | 0 | 0 | 7 |
| 00-00-63-D0-0A MTM - EMPLOYES DE SERVICE | 3 | 0 | 0 | 0 | 3 |
| 00-00-63-D0-6A MTM - EMPLOYES D'ADMINISTRATION | 3 | 0 | 0 | 0 | 3 |
| 00-00-63-D1-8A MTM - SOUS OPERATEUR | 16 | 0 | 0 | 0 | 16 |
| 00-00-63-E0-1G MTM - MINISTRE | 1 | 0 | 0 | 0 | 1 |
| 00-00-63-E0-2G MTM - SECRETAIRE GENERAL | 1 | 0 | 0 | 0 | 1 |
| 00-00-63-E0-2K MTM - DIRECTEUR GENERAL | 3 | 0 | 0 | 0 | 3 |
| 00-00-63-E0-2M MTM - DIRECTEUR DU CABINET DU MINISTERE | 1 | 0 | 0 | 0 | 1 |
| 00-00-63-E0-2P MTM - DIRECTEUR | 62 | 0 | 0 | 0 | 62 |
| 00-00-63-E0-2U MTM - MEMBRE DU CABINET | 13 | 0 | 0 | 0 | 13 |
| 00-00-63-E0-3Z MTM - CHEF DE SERVICE | 0 | 0 | 0 | 0 | 0 |
| 00-00-63-E3-3Y MTM - SECRETAIRE PARTICULIER(E) MIN | 0 | 0 | 0 | 0 | 0 |
| 00-00-63-E3-3Z MTM - CHEF PROTOCOLE MIN | 0 | 0 | 0 | 0 | 0 |
| 00-00-63-J0-4A MTM - CONTRACTUELS ASSIMILES CADRE A | 9 | 0 | 0 | 0 | 9 |
| 00-00-63-J0-5A MTM - CONTRACTUELS ASSIMILES CADRE A | 31 | 0 | 0 | 0 | 31 |
| 00-00-63-J0-6A MTM - CONTRACTUELS ASSIMILES CADRE A | 6 | 0 | 0 | 0 | 6 |
| 00-00-63-J0-7A MTM - CONTRACTUELS ASSIMILES CADRE A | 0 | 0 | 0 | 0 | 0 |
| 00-00-63-J0-8A MTM - CONTRACTUELS ASSIMILES CADRE A | 25 | 0 | 0 | 0 | 25 |
| 00-00-63-J0-9A MTM - CONTRACTUELS ASSIMILES CADRE A | 1 | 0 | 0 | 0 | 1 |
| 00-00-63-K0-0A MTM - CONTRACTUELS ASSIMILES CADRE B | 38 | 0 | 0 | 0 | 38 |
| 00-00-63-L0-0A MTM - CONTRACTUELS ASSIMILES CADRE C | 8 | 0 | 0 | 0 | 8 |
| 00-00-63-M0-0A MTM - CONTRACTUELS ASSIMILES CADRE D | 1 | 0 | 0 | 0 | 1 |
| 00-00-63-M0-0B MTM - CONTRACTUELS ASSIMILES CADRE D | 3 | 0 | 0 | 0 | 3 |
| 00-00-63-N0-0C MTM-CONS. TECH. NON PERMANENT MIN ET SECRETAIRE D'ETAT | 0 | 0 | 0 | 0 | 0 |
| 00-00-63-N0-1C MTM-CHAR. MISS. NON PERMANENT MIN ET SECRETAIRE D'ETAT | 0 | 0 | 0 | 0 | 0 |
| 00-00-63-N0-2U MTM-INSPECTEUR MINISTERE NON PERMANENT | 0 | 0 | 0 | 0 | 0 |
| 00-00-63-N0-3L MTM-ATTACHE DE PRESSE MINISTERE NON PERMANENT | 0 | 0 | 0 | 0 | 0 |
| 00-00-63-U0-1C MTM - CONTRACTUELS ASSIMILES CADRE D DUREE INDETERMINEE | 4 | 0 | 0 | 0 | 4 |
| 00-00-63-U0-2C MTM - CONTRACTUELS ASSIMILES CADRE C DUREE INDETERMINEE | 8 | 0 | 0 | 0 | 8 |
| 00-00-63-U0-3B MTM - CONTRACTUELS ASSIMILES CADRE B DUREE INDETERMINEE | 22 | 0 | 0 | 0 | 22 |
| 00-00-63-U0-4A MTM - CONTRACTUELS ASSIMILES CADRE A DUREE INDET. CAT 04 | 4 | 0 | 0 | 0 | 4 |
| 00-00-63-U0-5A MTM - CONTRACTUELS ASSIMILES CADRE A DUREE INDET. CAT 05 | 14 | 0 | 0 | 0 | 14 |

Prévision effectifs par Institution ou Ministère - Unité

| Ministère/Institution-Mission-Programme | LFR 2021 | LFI 2022 | Prév 2023 | Prév 2024 | Total Prév. |
|---|----------|----------|-----------|-----------|-------------|
| 00-00-63-U0-6A MTM - CONTRACTUELS ASSIMILES CADRE A DUREE INDET. CAT 06 | 11 | 0 | 0 | 0 | 11 |
| 00-00-63-U0-8A MTM - CONTRACTUELS ASSIMILES CADRE A DUREE INDET. CAT 08 | 12 | 0 | 0 | 0 | 12 |
| 00-00-63-XX-00 ARRIERES - PERSONNEL TRANSPORT ET DE LA METEOROLOGIE CENTRAL | 0 | 0 | 0 | 0 | 0 |

Prévision effectifs par Institution ou Ministère - Unité

| Ministère/Institution-Mission-Programme | | LFR 2021 | LFI 2022 | Prév 2023 | Prév 2024 | Total Prév. |
|---|---|------------|------------|------------|------------|--------------|
| 53 | MINISTERE DES MINES ET DES RESSOURCES STRATEGIQUES | 609 | 628 | 650 | 672 | 2 559 |
| 530 | MINES | 609 | 628 | 650 | 672 | 2 559 |
| Q19 | Administration et Coordination | 609 | 628 | 650 | 672 | 2 559 |
| 00-00-00-00-00 | PREVISION | 0 | 0 | 0 | 0 | 0 |
| 00-00-53-41-25 | MPMP - CONTRACTUELS ELD4 D'INDICE CT 125 | 260 | 260 | 260 | 260 | 1 040 |
| 00-00-53-A0-0B | MPMP - TECHNICIENS SUP. DE SERVICE | 4 | 4 | 4 | 4 | 16 |
| 00-00-53-A0-1C | MPMP - CADRE A ECHELLE A1 | 0 | 0 | 0 | 0 | 0 |
| 00-00-53-A0-1D | MINES - CADRE A ECHELLE A2 | 0 | 2 | 2 | 2 | 6 |
| 00-00-53-A0-6C | MINES - ATTACHES D'ADMINISTRATION | 1 | 1 | 1 | 1 | 4 |
| 00-00-53-A0-6E | MPMP - ADJOINTS D'ADMINISTRATION | 1 | 0 | 0 | 0 | 1 |
| 00-00-53-A1-8A | MPMP - CONCEPTEUR | 19 | 22 | 20 | 19 | 80 |
| 00-00-53-A1-8B | MPMP - REALISATEUR | 3 | 12 | 12 | 12 | 39 |
| 00-00-53-A1-8C | MINES - TECHNICIEN SUPERIEUR | 0 | 2 | 2 | 2 | 6 |
| 00-00-53-A1-8D | MPMP - REALISATEUR ADJOINT | 4 | 5 | 5 | 5 | 19 |
| 00-00-53-A4-5C | MPMP - INGENIEUR D'AGRICULTURE | 1 | 1 | 1 | 1 | 4 |
| 00-00-53-A5-3D | MPMP - INGENIEUR DES EAUX ET FORETS | 3 | 3 | 3 | 3 | 12 |
| 00-00-53-A6-1A | MPMP - INGENIEURS EN CHEF DES MINES | 26 | 23 | 23 | 23 | 95 |
| 00-00-53-A6-3A | MPMP - INGENIEURS CHEF GEO/HYDROGEO | 13 | 12 | 12 | 12 | 49 |
| 00-00-53-A6-5C | MPMP - DOCTEUR-INGENIEURS TECH INDUST | 0 | 0 | 0 | 0 | 0 |
| 00-00-53-A7-0A | MINES - PLANIFICATEURS PRINCIPAUX | 2 | 2 | 2 | 2 | 8 |
| 00-00-53-A7-0C | MPMP - ATTACHES DE PLANIFICATION | 1 | 1 | 1 | 1 | 4 |
| 00-00-53-A8-8E | MPMP - PROFESSEURS LICENCIES TECHN. | 0 | 0 | 0 | 0 | 0 |
| 00-00-53-A9-4A | MPMP - MEDECINS DIPLOMES D'ETAT (CAT. VIII) | 1 | 1 | 1 | 1 | 4 |
| 00-00-53-B0-0A | MPMP - ADJOINTS DE SERVICE | 10 | 10 | 9 | 8 | 37 |
| 00-00-53-B0-6B | MPMP - ASSISTANTS D'ADMINISTRATION | 1 | 0 | 0 | 0 | 1 |
| 00-00-53-B1-8A | MPMP - ENCADREUR | 3 | 4 | 4 | 4 | 15 |
| 00-00-53-B6-1A | MPMP - ADJOINTS TECHNIQUES DES MINES | 0 | 0 | 0 | 0 | 0 |
| 00-00-53-C0-0A | MPMP - ASSISTANTS DE SERVICE | 8 | 6 | 6 | 5 | 25 |
| 00-00-53-C0-6A | MPMP - ASSISTANTS D'ADMINISTRATION | 0 | 0 | 0 | 0 | 0 |
| 00-00-53-C1-8A | MPMP - OPERATEUR | 3 | 3 | 3 | 2 | 11 |
| 00-00-53-C6-1A | MPMP - AGENTS TECHNIQUES DES MINES | 0 | 0 | 0 | 0 | 0 |
| 00-00-53-D0-0A | MPMP - EMPLOYES DE SERVICE | 5 | 5 | 5 | 4 | 19 |
| 00-00-53-D0-6A | MPMP - EMPLOYES D'ADMINISTRATION | 1 | 0 | 0 | 0 | 1 |
| 00-00-53-E0-1G | MPMP - MINISTRE | 1 | 1 | 1 | 1 | 4 |
| 00-00-53-E0-2G | MPMP - SECRETAIRE GENERAL | 1 | 1 | 1 | 1 | 4 |
| 00-00-53-E0-2K | MPMP - DIRECTEUR GENERAL | 8 | 8 | 8 | 8 | 32 |
| 00-00-53-E0-2M | MPMP - DIRECTEUR DU CABINET DU MINISTERE | 1 | 1 | 1 | 1 | 4 |
| 00-00-53-E0-2P | MPMP - DIRECTEUR | 35 | 35 | 35 | 35 | 140 |
| 00-00-53-E0-2U | MPMP - MEMBRE DU CABINET | 13 | 13 | 13 | 13 | 52 |
| 00-00-53-E0-3Z | MPMP - CHEF DE SERVICE | 0 | 0 | 0 | 0 | 0 |
| 00-00-53-E3-3Y | MPMP - SECRETAIRE PARTICULIER(E) MIN | 0 | 0 | 0 | 0 | 0 |
| 00-00-53-E3-3Z | MPMP - CHEF PROTOCOLE MIN | 0 | 0 | 0 | 0 | 0 |
| 00-00-53-J0-4A | MPMP - CONTRACTUELS ASSIMILES CADRE A | 9 | 4 | 4 | 4 | 21 |
| 00-00-53-J0-5A | MPMP - CONTRACTUELS ASSIMILES CADRE A | 31 | 9 | 9 | 9 | 58 |
| 00-00-53-J0-6A | MPMP - CONTRACTUELS ASSIMILES CADRE A | 24 | 35 | 60 | 87 | 206 |
| 00-00-53-J0-8A | MPMP - CONTRACTUELS ASSIMILES CADRE A | 44 | 25 | 25 | 25 | 119 |
| 00-00-53-K0-0A | MPMP - CONTRACTUELS ASSIMILES CADRE B | 11 | 4 | 4 | 4 | 23 |
| 00-00-53-L0-0A | MPMP - CONTRACTUELS ASSIMILES CADRE C | 4 | 3 | 3 | 3 | 13 |
| 00-00-53-M0-0B | MPMP - CONTRACTUELS ASSIMILES CADRE D | 0 | 0 | 0 | 0 | 0 |
| 00-00-53-N0-0C | MINES-CONS. TECH. NON PERMANENT MIN ET SECRETAIRE D'ETAT | 0 | 0 | 0 | 0 | 0 |
| 00-00-53-N0-1C | MINES-CHAR. MISS. NON PERMANENT MIN ET SECRETAIRE D'ETAT | 0 | 0 | 0 | 0 | 0 |
| 00-00-53-N0-3L | MINES-ATTACHE DE PRESSE MINISTERE NON PERMANENT | 0 | 0 | 0 | 0 | 0 |
| 00-00-53-U0-1C | MINES-CONTRACTUELS ASSIMILES CADRE D DUREE INDETERMINEE | 0 | 1 | 1 | 1 | 3 |
| 00-00-53-U0-2C | MPMP - CONTRACTUELS ASSIMILES CADRE C DUREE INDETERMINEE | 1 | 2 | 2 | 2 | 7 |
| 00-00-53-U0-3B | MPMP - CONTRACTUELS ASSIMILES CADRE B DUREE INDETERMINEE | 6 | 13 | 13 | 13 | 45 |
| 00-00-53-U0-4A | MINE - CONTRACTUELS ASSIMILES CADRE A DUREE INDET. CAT 04 | 5 | 8 | 8 | 8 | 29 |
| 00-00-53-U0-5A | MPMP - CONTRACTUELS ASSIMILES CADRE A DUREE INDET. CAT 05 | 9 | 27 | 27 | 27 | 90 |
| 00-00-53-U0-6A | MPMP - CONTRACTUELS ASSIMILES CADRE A DUREE INDET. CAT 06 | 20 | 32 | 32 | 32 | 116 |
| 00-00-53-U0-7A | MPMP - CONTRACTUELS ASSIMILES CADRE A DUREE INDET. CAT 07 | 3 | 1 | 1 | 1 | 6 |
| 00-00-53-U0-8A | MPMP - CONTRACTUELS ASSIMILES CADRE A DUREE INDET. CAT 08 | 13 | 26 | 26 | 26 | 91 |

Prévision effectifs par Institution ou Ministère - Unité

| Ministère/Institution-Mission-Programme | LFR 2021 | LFI 2022 | Prév 2023 | Prév 2024 | Total Prév. |
|---|----------|----------|-----------|-----------|-------------|
| 00-00-53-XX-00 ARRIERES - PERSONNEL AUPRES DE LA PRESIDENCE CHARGE DES MINES ET DU PETROLE CENTRAL | 0 | 0 | 0 | 0 | 0 |

Prévision effectifs par Institution ou Ministère - Unité

| Ministère/Institution-Mission-Programme | | LFR 2021 | LFI 2022 | Prév 2023 | Prév 2024 | Total Prév. |
|---|---|------------|------------|------------|------------|--------------|
| 51 | MINISTERE DE L'ENERGIE ET DES HYDROCARBURES | 333 | 400 | 397 | 395 | 1.525 |
| 510 | ENERGIE | 333 | 400 | 397 | 395 | 1.525 |
| 031 | Administration et coordination | 333 | 400 | 397 | 395 | 1.525 |
| 00-00-00-00-00 | PREVISION | 0 | 0 | 0 | 0 | 0 |
| 00-00-51-41-00 | ENERGIE ET HYDROCARBURE - CONTRACTUELS ELD4 D'INDICE CT 100 | 1 | 1 | 1 | 1 | 4 |
| 00-00-51-41-25 | ENERGIE ET HYDROCARBURE - CONTRACTUELS ELD4 D'INDICE CT 125 | 143 | 143 | 143 | 143 | 572 |
| 00-00-51-A0-0A | ENERGIE ET HYDROCARBURE - ATTACHES DE SERVICE | 1 | 1 | 1 | 1 | 4 |
| 00-00-51-A0-6B | ENERGIE ET HYDROCARBURE - ATTACHES D'ADMINISTRATION | 0 | 0 | 0 | 0 | 0 |
| 00-00-51-A0-6E | ENERGIE ET HYDROCARBURE - ADJOINTS D'ADMINISTRATION | 3 | 3 | 2 | 1 | 9 |
| 00-00-51-A1-33 | ENERGIE ET HYDROCARBURE - GENERAL DE BRIGADE | 0 | 1 | 1 | 1 | 3 |
| 00-00-51-A1-5A | ENERGIE ET HYDROCARBURE - MAGISTRATS ET MAGISTRATS SUPPLEANTS | 0 | 1 | 1 | 1 | 3 |
| 00-00-51-A1-8A | ENERGIE ET HYDROCARBURE - CONCEPTEUR | 4 | 26 | 25 | 25 | 80 |
| 00-00-51-A1-8B | ENERGIE ET HYDROCARBURE - REALISATEUR | 1 | 4 | 4 | 4 | 13 |
| 00-00-51-A1-8D | ENERGIE ET HYDROCARBURE - REALISATEUR ADJOINT | 3 | 6 | 5 | 4 | 18 |
| 00-00-51-A4-1C | ENERGIE ET HYDROCARBURE - INSPECTEURS DOMAINES ET PPTES FONC | 0 | 1 | 1 | 1 | 3 |
| 00-00-51-A4-5C | ENERGIE ET HYDROCARBURE - INGENIEUR D'AGRICULTURE | 0 | 1 | 1 | 1 | 3 |
| 00-00-51-A5-3D | ENERGIE ET HYDROCARBURE - INGENIEUR DES EAUX ET FORETS | 1 | 1 | 1 | 1 | 4 |
| 00-00-51-A6-1A | ENERGIE ET HYDROCARBURE - INGENIEURS EN CHEF DES MINES | 4 | 3 | 3 | 2 | 12 |
| 00-00-51-A6-3A | ENERGIE ET HYDROCARBURE - INGENIEURS CHEF GEO/HYDROGEO | 0 | 0 | 0 | 0 | 0 |
| 00-00-51-A6-5A | ENERGIE ET HYDROCARBURE - INGENIEURS CHEF TECH INDUSTRIE | 9 | 15 | 14 | 14 | 52 |
| 00-00-51-A6-9A | ENERGIE ET HYDROCARBURE - INGENIEURS CHEF TRAVAUX PUBLIC | 1 | 1 | 1 | 1 | 4 |
| 00-00-51-A7-0A | MEH - PLANIFICATEURS PRINCIPAUX | 1 | 1 | 1 | 1 | 4 |
| 00-00-51-A7-0B | ENERGIE ET HYDROCARBURE - PLANIFICATEUR | 1 | 2 | 2 | 2 | 7 |
| 00-00-51-A7-0C | ENERGIE ET HYDROCARBURE - ATTACHES DE PLANIFICATION | 4 | 3 | 3 | 3 | 13 |
| 00-00-51-A8-8F | ENERGIE ET HYDROCARBURE - CHARGES ENS.EDUCATION NATIONAL | 1 | 0 | 0 | 0 | 1 |
| 00-00-51-A9-4A | ENERGIE - MEDECINS DIPLOMES D'ETAT (CAT. VIII) | 0 | 2 | 2 | 2 | 6 |
| 00-00-51-B0-0A | ENERGIE ET HYDROCARBURE - ADJOINTS DE SERVICE | 5 | 3 | 3 | 2 | 13 |
| 00-00-51-B0-6A | ENERGIE ET HYDROCARBURE - ADJOINTS D'ADMINISTRATION | 0 | 0 | 0 | 0 | 0 |
| 00-00-51-B0-6B | ENERGIE ET HYDROCARBURE - ASSISTANTS D'ADMINISTRATION | 1 | 1 | 1 | 1 | 4 |
| 00-00-51-B1-8A | ENERGIE ET HYDROCARBURE - ENCADREUR | 3 | 4 | 2 | 2 | 11 |
| 00-00-51-B3-2B | ENERGIE ET HYDROCARBURE - ADJOINTS DE SERVICE | 0 | 0 | 0 | 0 | 0 |
| 00-00-51-B6-1A | ENERGIE ET HYDROCARBURE - ADJOINTS TECHNIQUES DES MINES | 2 | 2 | 1 | 1 | 6 |
| 00-00-51-C0-0A | ENERGIE ET HYDROCARBURE - ASSISTANTS DE SERVICE | 4 | 4 | 2 | 1 | 11 |
| 00-00-51-C0-6A | ENERGIE ET HYDROCARBURE - ASSISTANTS D'ADMINISTRATION | 0 | 0 | 0 | 0 | 0 |
| 00-00-51-C1-8A | ENERGIE ET HYDROCARBURE - OPERATEUR | 5 | 6 | 5 | 4 | 20 |
| 00-00-51-C3-2B | ENERGIE ET HYDROCARBURE - ASSISTANTS DE SERVICE | 2 | 2 | 2 | 2 | 8 |
| 00-00-51-D0-0A | ENERGIE ET HYDROCARBURE - EMPLOYES DE SERVICE | 3 | 3 | 2 | 2 | 10 |
| 00-00-51-D0-6A | ENERGIE ET HYDROCARBURE - EMPLOYES D'ADMINISTRATION | 1 | 1 | 1 | 1 | 4 |
| 00-00-51-D1-8A | ENERGIE - SOUS OPERATEUR | 1 | 1 | 1 | 1 | 4 |
| 00-00-51-E0-1G | ENERGIE ET HYDROCARBURE - MINISTRE | 1 | 1 | 1 | 1 | 4 |
| 00-00-51-E0-2G | ENERGIE ET HYDROCARBURE - SECRETAIRE GENERAL | 1 | 1 | 1 | 1 | 4 |
| 00-00-51-E0-2K | ENERGIE ET HYDROCARBURE - DIRECTEUR GENERAL | 5 | 5 | 5 | 5 | 20 |
| 00-00-51-E0-2M | ENERGIE ET HYDROCARBURE - DIRECTEUR DU CABINET DU MINISTERE | 1 | 1 | 1 | 1 | 4 |
| 00-00-51-E0-2P | ENERGIE ET HYDROCARBURE - DIRECTEUR | 15 | 15 | 15 | 15 | 60 |
| 00-00-51-E0-2U | ENERGIE ET HYDROCARBURE - MEMBRE DU CABINET | 13 | 13 | 13 | 13 | 52 |
| 00-00-51-E0-3L | ENERGIE ET HYDROCARBURE - ATTACHE DE PRESSE-CAB MIN/ATTACHE SECURITE PM | 0 | 0 | 0 | 0 | 0 |
| 00-00-51-E3-3Y | ENERGIE ET HYDROCARBURE - SECRETAIRE PARTICULIER(E) MIN | 0 | 0 | 0 | 0 | 0 |
| 00-00-51-E3-3Z | ENERGIE ET HYDROCARBURE - CHEF PROTOCOLE MIN | 0 | 0 | 0 | 0 | 0 |
| 00-00-51-J0-4A | ENERGIE ET HYDROCARBURE - CONTRACTUELS ASSIMILES CADRE A | 1 | 2 | 2 | 2 | 7 |
| 00-00-51-J0-5A | ENERGIE ET HYDROCARBURE - CONTRACTUELS ASSIMILES CADRE A | 32 | 17 | 17 | 17 | 83 |
| 00-00-51-J0-6A | ENERGIE ET HYDROCARBURE - CONTRACTUELS ASSIMILES CADRE A | 14 | 34 | 42 | 47 | 137 |
| 00-00-51-J0-7A | ENERGIE ET HYDROCARBURE - CONTRACTUELS ASSIMILES CADRE A | 0 | 0 | 0 | 0 | 0 |
| 00-00-51-J0-8A | ENERGIE ET HYDROCARBURE - CONTRACTUELS ASSIMILES CADRE A | 6 | 13 | 13 | 13 | 45 |
| 00-00-51-K0-0A | ENERGIE ET HYDROCARBURE - CONTRACTUELS ASSIMILES CADRE B | 11 | 11 | 11 | 11 | 44 |
| 00-00-51-L0-0A | ENERGIE ET HYDROCARBURE - CONTRACTUELS ASSIMILES CADRE C | 2 | 1 | 1 | 1 | 5 |
| 00-00-51-M0-0B | ENERGIE ET HYDROCARBURE - CONTRACTUELS ASSIMILES CADRE D | 0 | 0 | 0 | 0 | 0 |
| 00-00-51-U0-1C | ENERGIE ET HYDROCARBURE - CONTRACTUELS ASSIMILES CADRE D DUREE INDETERMINEE | 1 | 1 | 1 | 0 | 3 |
| 00-00-51-U0-2C | ENERGIE - CONTRACTUELS ASSIMILES CADRE C DUREE INDETERMINEE | 2 | 3 | 3 | 3 | 11 |

Prévision effectifs par Institution ou Ministère - Unité

| Ministère/Institution-Mission-Programme | LFR 2021 | LFI 2022 | Prév 2023 | Prév 2024 | Total Prév. |
|---|----------|----------|-----------|-----------|-------------|
| 00-00-51-U0-3B ENERGIE ET HYDROCARBURE - CONTRACTUELS ASSIMILES CADRE B DUREE INDETERMINEE | 1 | 6 | 6 | 6 | 19 |
| 00-00-51-U0-4A ENERGIE ET HYDROCARBURE - CONTRACTUELS ASSIMILES CADRE A DUREE INDET. CAT 04 | 1 | 3 | 3 | 3 | 10 |
| 00-00-51-U0-5A ENERGIE ET HYDROCARBURE - CONTRACTUELS ASSIMILES CADRE A DUREE INDET. CAT 05 | 8 | 10 | 10 | 10 | 38 |
| 00-00-51-U0-6A ENERGIE ET HYDROCARBURE - CONTRACTUELS ASSIMILES CADRE A DUREE INDET. CAT 06 | 5 | 8 | 8 | 8 | 29 |
| 00-00-51-U0-8A ENERGIE ET HYDROCARBURE - CONTRACTUELS ASSIMILES CADRE A DUREE INDET. CAT 08 | 8 | 11 | 11 | 11 | 41 |
| 00-00-51-U0-9A ENERGIE ET HYDROCARBURE - CONTRACTUELS ASSIMILES CADRE A DUREE INDET. CAT 09 | 0 | 1 | 1 | 1 | 3 |
| 00-00-51-XX-00 ARRIERES - PERSONNEL ENERGIE CENTRAL | 0 | 0 | 0 | 0 | 0 |
| <u>520</u> EAU ET ASSAINISSEMENT | <u>0</u> | <u>0</u> | <u>0</u> | <u>0</u> | <u>0</u> |
| <u>Q32</u> Administration Et Coordination | <u>0</u> | <u>0</u> | <u>0</u> | <u>0</u> | <u>0</u> |
| 00-00-00-00-00 PREVISION | 0 | 0 | 0 | 0 | 0 |
| 00-00-52-A0-0A EAU - ATTACHES DE SERVICE | 0 | 0 | 0 | 0 | 0 |
| 00-00-52-A0-1B EAU -- CADRE A ECHELLE A1 | 0 | 0 | 0 | 0 | 0 |
| 00-00-52-A0-1C EAU - CADRE A ECHELLE A1 | 0 | 0 | 0 | 0 | 0 |
| 00-00-52-A0-1D EAU - CADRE A ECHELLE A2 | 0 | 0 | 0 | 0 | 0 |
| 00-00-52-A0-6E EAU - ADJOINTS D'ADMINISTRATION | 0 | 0 | 0 | 0 | 0 |
| 00-00-52-A1-8A EAU - CONCEPTEUR | 0 | 0 | 0 | 0 | 0 |
| 00-00-52-A1-8B EAU - REALISATEUR | 0 | 0 | 0 | 0 | 0 |
| 00-00-52-A1-8C EAU - TECHNICIEN SUPERIEUR | 0 | 0 | 0 | 0 | 0 |
| 00-00-52-A1-8D EAU - REALISATEUR ADJOINT | 0 | 0 | 0 | 0 | 0 |
| 00-00-52-A4-5C EAU - INGENIEUR D'AGRICULTURE | 0 | 0 | 0 | 0 | 0 |
| 00-00-52-A5-3A EAU - INGENIEURS PPAUX, CHEFS EAUX F | 0 | 0 | 0 | 0 | 0 |
| 00-00-52-A5-3D EAU - INGENIEUR DES EAUX ET FORETS | 0 | 0 | 0 | 0 | 0 |
| 00-00-52-A6-1A EAU - INGENIEURS EN CHEF DES MINES | 0 | 0 | 0 | 0 | 0 |
| 00-00-52-A6-3A EAU - INGENIEURS CHEF GEO/HYDROGEO | 0 | 0 | 0 | 0 | 0 |
| 00-00-52-A6-3B EAU - INGENIEURS GEOLOGUES/HYDROGEO | 0 | 0 | 0 | 0 | 0 |
| 00-00-52-A6-5A ENERGIE ET HYDROCARBURE - INGENIEURS CHEF TECH INDUSTRIE | 0 | 0 | 0 | 0 | 0 |
| 00-00-52-A7-0A ENERGIE- PLANIFICATEURS | 0 | 0 | 0 | 0 | 0 |
| 00-00-52-A7-0B EAU - PLANIFICATEUR | 0 | 0 | 0 | 0 | 0 |
| 00-00-52-A7-0C ENERGIE ET HYDROCARBURE - ATTACHES DE PLANIFICATION | 0 | 0 | 0 | 0 | 0 |
| 00-00-52-B0-0A EAU - ADJOINTS DE SERVICE | 0 | 0 | 0 | 0 | 0 |
| 00-00-52-B1-8A EAU - ENCADREUR | 0 | 0 | 0 | 0 | 0 |
| 00-00-52-C0-0A EAU - ASSISTANTS DE SERVICE | 0 | 0 | 0 | 0 | 0 |
| 00-00-52-C1-8A EAU - OPERATEUR | 0 | 0 | 0 | 0 | 0 |
| 00-00-52-D0-0A EAU - EMPLOYES DE SERVICE | 0 | 0 | 0 | 0 | 0 |
| 00-00-52-E0-1G EAU - MINISTRE | 0 | 0 | 0 | 0 | 0 |
| 00-00-52-E0-2G EAU - SECRETAIRE GENERAL | 0 | 0 | 0 | 0 | 0 |
| 00-00-52-E0-2K EAU - DIRECTEUR GENERAL | 0 | 0 | 0 | 0 | 0 |
| 00-00-52-E0-2M EAU - DIRECTEUR DU CABINET DU MINISTERE | 0 | 0 | 0 | 0 | 0 |
| 00-00-52-E0-2P EAU - DIRECTEUR | 0 | 0 | 0 | 0 | 0 |
| 00-00-52-E0-2U EAU - MEMBRE DU CABINET | 0 | 0 | 0 | 0 | 0 |
| 00-00-52-E0-3L EAU - ATTACHE DE PRESSE-CAB MIN/ATTACHE SECURITE PM | 0 | 0 | 0 | 0 | 0 |
| 00-00-52-E3-3Y EAU - SECRETAIRE PARTICULIER(E) MIN | 0 | 0 | 0 | 0 | 0 |
| 00-00-52-E3-3Z EAU - CHEF PROTOCOLE MIN | 0 | 0 | 0 | 0 | 0 |
| 00-00-52-J0-4A EAU - CONTRACTUELS ASSIMILES CADRE A | 0 | 0 | 0 | 0 | 0 |
| 00-00-52-J0-5A EAU - CONTRACTUELS ASSIMILES CADRE A | 0 | 0 | 0 | 0 | 0 |
| 00-00-52-J0-5B EAU - CONTRACTUELS EFA CAT V, B | 0 | 0 | 0 | 0 | 0 |
| 00-00-52-J0-6A EAU - CONTRACTUELS ASSIMILES CADRE A | 0 | 0 | 0 | 0 | 0 |
| 00-00-52-J0-8A EAU - CONTRACTUELS ASSIMILES CADRE A | 0 | 0 | 0 | 0 | 0 |
| 00-00-52-J0-9A EAU - CONTRACTUELS ASSIMILES CADRE A | 0 | 0 | 0 | 0 | 0 |
| 00-00-52-K0-0A EAU - CONTRACTUELS ASSIMILES CADRE B | 0 | 0 | 0 | 0 | 0 |
| 00-00-52-L0-0A EAU - CONTRACTUELS ASSIMILES CADRE C | 0 | 0 | 0 | 0 | 0 |
| 00-00-52-M0-0B EAU - CONTRACTUELS ASSIMILES CADRE D | 0 | 0 | 0 | 0 | 0 |
| 00-00-52-U0-1C EAU - CONTRACTUELS ASSIMILES CADRE D DUREE INDETERMINEE | 0 | 0 | 0 | 0 | 0 |
| 00-00-52-U0-2C EAU - CONTRACTUELS ASSIMILES CADRE C DUREE INDETERMINEE | 0 | 0 | 0 | 0 | 0 |
| 00-00-52-U0-3B EAU - CONTRACTUELS ASSIMILES CADRE B DUREE INDETERMINEE | 0 | 0 | 0 | 0 | 0 |
| 00-00-52-U0-4A EAU - CONTRACTUELS ASSIMILES CADRE A DUREE INDET. CAT 04 | 0 | 0 | 0 | 0 | 0 |
| 00-00-52-U0-5A EAU - CONTRACTUELS ASSIMILES CADRE A DUREE INDET. CAT 05 | 0 | 0 | 0 | 0 | 0 |
| 00-00-52-U0-6A EAU - CONTRACTUELS ASSIMILES CADRE A DUREE INDET. CAT 06 | 0 | 0 | 0 | 0 | 0 |
| 00-00-52-U0-8A EAU - CONTRACTUELS ASSIMILES CADRE A DUREE INDET. CAT 08 | 0 | 0 | 0 | 0 | 0 |
| 00-00-52-U0-9A EAU - CONTRACTUELS ASSIMILES CADRE A DUREE INDET. CAT 09 | 0 | 0 | 0 | 0 | 0 |

Prévision effectifs par Institution ou Ministère - Unité

| Ministère/Institution-Mission-Programme | | LFR 2021 | LFI 2022 | Prév 2023 | Prév 2024 | Total Prév. |
|---|---------------------------------------|----------|----------|-----------|-----------|-------------|
| 00-00-52-U9-4A | EAU - MEDECIN CONTRACTUEL INDETERMINE | 0 | 0 | 0 | 0 | 0 |
| 00-00-52-XX-00 | ARRIERES - PERSONNEL EAU CENTRAL | 0 | 0 | 0 | 0 | 0 |

Prévision effectifs par Institution ou Ministère - Unité

| Ministère/Institution-Mission-Programme | LFR 2021 | LFI 2022 | Prév 2023 | Prév 2024 | Total Prév. |
|---|--------------|----------|-----------|-----------|--------------|
| 34 MINISTERE DE L'INDUSTRIE, DU COMMERCE ET DE L'ARTISANAT | 1 682 | 0 | 0 | 0 | 1 682 |
| 340 INDUSTRIE | 779 | 0 | 0 | 0 | 779 |
| Q3Z Administration et Coordination | 0 | 0 | 0 | 0 | 0 |
| 00-00-36-A0-4C MCC - ADJOINT D'ADMINISTRATION CNFA | 0 | 0 | 0 | 0 | 0 |
| 00-00-36-A0-6A MCC - ADMINISTRATEURS CIVILS | 0 | 0 | 0 | 0 | 0 |
| 00-00-36-A0-6C MCC - ATTACHES D'ADMINISTRATION | 0 | 0 | 0 | 0 | 0 |
| 00-00-36-A0-6E MCC - ADJOINTS D'ADMINISTRATION | 0 | 0 | 0 | 0 | 0 |
| 00-00-36-A1-8A MCC - CONCEPTEUR | 0 | 0 | 0 | 0 | 0 |
| 00-00-36-A1-8B MCC - REALISATEUR | 0 | 0 | 0 | 0 | 0 |
| 00-00-36-A1-8C MCC - TECHNICIEN SUPERIEUR | 0 | 0 | 0 | 0 | 0 |
| 00-00-36-A1-8D MCC - REALISATEUR ADJOINT | 0 | 0 | 0 | 0 | 0 |
| 00-00-36-A2-1A MCC - COMMISSAIRES AUX PRIX, ENQUETE | 0 | 0 | 0 | 0 | 0 |
| 00-00-36-A2-1B MCC - COMMISSAIRE DU COMMERCE ET CONCURRENCE | 0 | 0 | 0 | 0 | 0 |
| 00-00-36-A2-1C MCC - CONTROLEUR DU COMMERCE | 0 | 0 | 0 | 0 | 0 |
| 00-00-36-A4-5C MCC - INGENIEUR D'AGRICULTURE | 0 | 0 | 0 | 0 | 0 |
| 00-00-36-A7-0A MCC - PLANIFICATEURS PRINCIPAUX | 0 | 0 | 0 | 0 | 0 |
| 00-00-36-A7-0C MCC - ATTACHES DE PLANIFICATION | 0 | 0 | 0 | 0 | 0 |
| 00-00-36-A9-4A MCC - MEDECINS DIPLOMES D'ETAT (CAT. VIII) | 0 | 0 | 0 | 0 | 0 |
| 00-00-36-A9-4D MCC - CHIRURGIENS DENTISTES | 0 | 0 | 0 | 0 | 0 |
| 00-00-36-B0-6A MCC - ADJOINTS D'ADMINISTRATION | 0 | 0 | 0 | 0 | 0 |
| 00-00-36-B0-6B MCC - ASSISTANTS D'ADMINISTRATION | 0 | 0 | 0 | 0 | 0 |
| 00-00-36-B1-8A MCC - ENCADREUR | 0 | 0 | 0 | 0 | 0 |
| 00-00-36-B2-1A MCC - CONTROLEURS DES PRIX, ENQ. ECO | 0 | 0 | 0 | 0 | 0 |
| 00-00-36-B4-5A MCC - ADJOINTS TECHN. AGRI. | 0 | 0 | 0 | 0 | 0 |
| 00-00-36-C0-0A MCC - ASSISTANTS DE SERVICE | 0 | 0 | 0 | 0 | 0 |
| 00-00-36-C0-6A MCC - ASSISTANTS D'ADMINISTRATION | 0 | 0 | 0 | 0 | 0 |
| 00-00-36-C1-8A MCC - OPERATEUR | 0 | 0 | 0 | 0 | 0 |
| 00-00-36-D0-0A MCC - EMPLOYES DE SERVICE | 0 | 0 | 0 | 0 | 0 |
| 00-00-36-D0-6A MCC - EMPLOYES D'ADMINISTRATION | 0 | 0 | 0 | 0 | 0 |
| 00-00-36-D1-8A MCC - SOUS OPERATEUR | 0 | 0 | 0 | 0 | 0 |
| 00-00-36-J0-4A MCC - CONTRACTUELS ASSIMILES CADRE A | 0 | 0 | 0 | 0 | 0 |
| 00-00-36-J0-5A MCC - CONTRACTUELS ASSIMILES CADRE A | 0 | 0 | 0 | 0 | 0 |
| 00-00-36-J0-6A MCC - CONTRACTUELS ASSIMILES CADRE A | 0 | 0 | 0 | 0 | 0 |
| 00-00-36-J0-8A MCC - CONTRACTUELS ASSIMILES CADRE A | 0 | 0 | 0 | 0 | 0 |
| 00-00-36-K0-0A MCC - CONTRACTUELS ASSIMILES CADRE B | 0 | 0 | 0 | 0 | 0 |
| 00-00-36-L0-0A MCC - CONTRACTUELS ASSIMILES CADRE C | 0 | 0 | 0 | 0 | 0 |
| 00-00-36-M0-0B MCC - CONTRACTUELS ASSIMILES CADRE D | 0 | 0 | 0 | 0 | 0 |
| 00-00-36-U0-1C MCC - CONTRACTUELS ASSIMILES CADRE D DUREE INDETERMINEE | 0 | 0 | 0 | 0 | 0 |
| 00-00-36-U0-2C MCC - CONTRACTUELS ASSIMILES CADRE C DUREE INDETERMINEE | 0 | 0 | 0 | 0 | 0 |
| 00-00-36-U0-3B MCC - CONTRACTUELS ASSIMILES CADRE B DUREE INDETERMINEE | 0 | 0 | 0 | 0 | 0 |
| 00-00-36-U0-4A MCC - CONTRACTUELS ASSIMILES CADRE A DUREE INDET. CAT 04 | 0 | 0 | 0 | 0 | 0 |
| 00-00-36-U0-5A MCC - CONTRACTUELS ASSIMILES CADRE A DUREE INDET. CAT 05 | 0 | 0 | 0 | 0 | 0 |
| 00-00-36-U0-6A MCC - CONTRACTUELS ASSIMILES CADRE A DUREE INDET. CAT 06 | 0 | 0 | 0 | 0 | 0 |
| 00-00-36-U0-8A MCC - CONTRACTUELS ASSIMILES CADRE A DUREE INDET. CAT 08 | 0 | 0 | 0 | 0 | 0 |
| Q51 Administration et Coordination | 779 | 0 | 0 | 0 | 779 |
| 00-00-00-00-00 PREVISION | 0 | 0 | 0 | 0 | 0 |
| 00-00-34-41-25 MIDSP - CONTRACTUELS ELD4 D'INDICE CT 125 | 256 | 0 | 0 | 0 | 256 |
| 00-00-34-41-65 INDUSTRIE - CONTRACTUELS ELD4 D'INDICE CT 165 | 0 | 0 | 0 | 0 | 0 |
| 00-00-34-A0-1D MIDSP - CADRE A ECHELLE A2 | 1 | 0 | 0 | 0 | 1 |
| 00-00-34-A0-6C MIDSP - ATTACHES D'ADMINISTRATION | 4 | 0 | 0 | 0 | 4 |
| 00-00-34-A0-6E MIDSP - ADJOINTS D'ADMINISTRATION | 37 | 0 | 0 | 0 | 37 |
| 00-00-34-A1-8A MIDSP - CONCEPTEUR | 14 | 0 | 0 | 0 | 14 |
| 00-00-34-A1-8B MIDSP - REALISATEUR | 4 | 0 | 0 | 0 | 4 |
| 00-00-34-A1-8C INDUSTRIE, DÉVELOPPEMENT DU SECTEUR PRIVÉ ET DES PETITES ET MOYENNES ENTREPRISES - TECHNICIEN SUPERIEUR | 6 | 0 | 0 | 0 | 6 |
| 00-00-34-A1-8D MIDSP - REALISATEUR ADJOINT | 5 | 0 | 0 | 0 | 5 |
| 00-00-34-A4-5C MIDSP - INGENIEUR D'AGRICULTURE | 2 | 0 | 0 | 0 | 2 |
| 00-00-34-A6-1A MIDSP - INGENIEURS EN CHEF DES MINES | 1 | 0 | 0 | 0 | 1 |
| 00-00-34-A7-0B MIDSP - PLANIFICATEUR | 1 | 0 | 0 | 0 | 1 |
| 00-00-34-A7-0C MIDSP - ATTACHES DE PLANIFICATION | 1 | 0 | 0 | 0 | 1 |
| 00-00-34-A9-4A MIDSP - MEDECINS DIPLOMES D'ETAT (CAT. VIII) | 0 | 0 | 0 | 0 | 0 |
| 00-00-34-A9-4D MIDSP - CHIRURGIENS DENTISTES | 1 | 0 | 0 | 0 | 1 |

Prévision effectifs par Institution ou Ministère - Unité

| Ministère/Institution-Mission-Programme | LF 2021 | LF 2022 | Prév 2023 | Prév 2024 | Total Prév. | |
|---|--|------------|-----------|-----------|-------------|------------|
| 00-00-34-B0-0A | MIDSP - ADJOINTS DE SERVICE | 1 | 0 | 0 | 0 | 1 |
| 00-00-34-B0-6B | MIDSP - ASSISTANTS D'ADMINISTRATION | 19 | 0 | 0 | 0 | 19 |
| 00-00-34-B1-2A | MIDSP - ADJOINTS TECHNIQUES DE COOPER. | 0 | 0 | 0 | 0 | 0 |
| 00-00-34-B1-8A | MIDSP - ENCADREUR | 5 | 0 | 0 | 0 | 5 |
| 00-00-34-C0-0A | MIDSP - ASSISTANTS DE SERVICE | 3 | 0 | 0 | 0 | 3 |
| 00-00-34-C1-6A | MIDSP - AGENTS TECH. ANIM. ET EDUC. B. | 1 | 0 | 0 | 0 | 1 |
| 00-00-34-C1-8A | MIDSP - OPERATEUR | 5 | 0 | 0 | 0 | 5 |
| 00-00-34-D0-0A | MIDSP - EMPLOYES DE SERVICE | 9 | 0 | 0 | 0 | 9 |
| 00-00-34-D0-6A | MIDSP - EMPLOYES D'ADMINISTRATION | 1 | 0 | 0 | 0 | 1 |
| 00-00-34-D1-8A | MIDSP - SOUS OPERATEUR | 3 | 0 | 0 | 0 | 3 |
| 00-00-34-E0-1G | MIDSP - MINISTRE | 1 | 0 | 0 | 0 | 1 |
| 00-00-34-E0-2G | MIDSP - SECRETAIRE GENERAL | 1 | 0 | 0 | 0 | 1 |
| 00-00-34-E0-2K | MIDSP - DIRECTEUR GENERAL | 21 | 0 | 0 | 0 | 21 |
| 00-00-34-E0-2M | MIDSP - DIRECTEUR DU CABINET DU MINISTERE | 1 | 0 | 0 | 0 | 1 |
| 00-00-34-E0-2P | MIDSP - DIRECTEUR | 39 | 0 | 0 | 0 | 39 |
| 00-00-34-E0-2U | MIDSP - MEMBRE DU CABINET | 14 | 0 | 0 | 0 | 14 |
| 00-00-34-E0-3Z | MICDSP - CHEF DE SERVICE | 0 | 0 | 0 | 0 | 0 |
| 00-00-34-E3-3Y | MIDSP - SECRETAIRE PARTICULIER(E) MIN | 0 | 0 | 0 | 0 | 0 |
| 00-00-34-E3-3Z | MIDSP - CHEF PROTOCOLE MIN | 0 | 0 | 0 | 0 | 0 |
| 00-00-34-J0-4A | MIDSP - CONTRACTUELS ASSIMILES CADRE A | 20 | 0 | 0 | 0 | 20 |
| 00-00-34-J0-5A | MIDSP - CONTRACTUELS ASSIMILES CADRE A | 57 | 0 | 0 | 0 | 57 |
| 00-00-34-J0-6A | MIDSP - CONTRACTUELS ASSIMILES CADRE A | 41 | 0 | 0 | 0 | 41 |
| 00-00-34-J0-7A | MIDSP - CONTRACTUELS ASSIMILES CADRE A | 1 | 0 | 0 | 0 | 1 |
| 00-00-34-J0-8A | MIDSP - CONTRACTUELS ASSIMILES CADRE A | 44 | 0 | 0 | 0 | 44 |
| 00-00-34-K0-0A | MIDSP - CONTRACTUELS ASSIMILES CADRE B | 55 | 0 | 0 | 0 | 55 |
| 00-00-34-L0-0A | MIDSP - CONTRACTUELS ASSIMILES CADRE C | 13 | 0 | 0 | 0 | 13 |
| 00-00-34-M0-0A | MIDSP - CONTRACTUELS ASSIMILES CADRE D | 9 | 0 | 0 | 0 | 9 |
| 00-00-34-M0-0B | MIDSP - CONTRACTUELS ASSIMILES CADRE D | 15 | 0 | 0 | 0 | 15 |
| 00-00-34-N0-2U | MICDSP-INSPECTEUR MINISTERE NON PERMANENT | 0 | 0 | 0 | 0 | 0 |
| 00-00-34-U0-1C | MIDSP - CONTRACTUELS ASSIMILES CADRE D DUREE INDETERMINEE | 1 | 0 | 0 | 0 | 1 |
| 00-00-34-U0-2C | MIDSP - CONTRACTUELS ASSIMILES CADRE C DUREE INDETERMINEE | 5 | 0 | 0 | 0 | 5 |
| 00-00-34-U0-3B | MIDSP - CONTRACTUELS ASSIMILES CADRE B DUREE INDETERMINEE | 8 | 0 | 0 | 0 | 8 |
| 00-00-34-U0-4A | MIDSP - CONTRACTUELS ASSIMILES CADRE A DUREE INDET. CAT 04 | 8 | 0 | 0 | 0 | 8 |
| 00-00-34-U0-5A | MIDSP - CONTRACTUELS ASSIMILES CADRE A DUREE INDET. CAT 05 | 18 | 0 | 0 | 0 | 18 |
| 00-00-34-U0-6A | MIDSP - CONTRACTUELS ASSIMILES CADRE A DUREE INDET. CAT 06 | 13 | 0 | 0 | 0 | 13 |
| 00-00-34-U0-8A | MIDSP - CONTRACTUELS ASSIMILES CADRE A DUREE INDET. CAT 08 | 13 | 0 | 0 | 0 | 13 |
| 00-00-34-U0-9A | MIDSP-CONTRACTUELS ASSIMILES CADRE A DUREE INDET. CAT 09 | 1 | 0 | 0 | 0 | 1 |
| 00-00-34-XX-00 | ARRIERES - PERSONNEL INDUSTRIE DEVELOPPEMENT DU SECTEUR PRIVE ET DES PETITES ET MOYENNES ENTREPRISES CENTRAL | 0 | 0 | 0 | 0 | 0 |
| 360 | COMMERCE | 903 | 0 | 0 | 0 | 903 |
| 037 | Administration et Coordination | 903 | 0 | 0 | 0 | 903 |
| 00-00-00-00-00 | PREVISION | 0 | 0 | 0 | 0 | 0 |
| 00-00-34-A2-1B | MIDSP - COMMISSAIRE DU COMMERCE ET CONCURRENCE | 0 | 0 | 0 | 0 | 0 |
| 00-00-34-A2-1C | INDUSTRIE - CONTROLEUR DU COMMERCE | 0 | 0 | 0 | 0 | 0 |
| 00-00-36-11-00 | COMMERCE-CONTRACTUELS ELD1 D'INDICE CT 1000 | 0 | 0 | 0 | 0 | 0 |
| 00-00-36-41-65 | MCC - CONTRACTUELS ELD4 D'INDICE CT 165 | 0 | 0 | 0 | 0 | 0 |
| 00-00-36-A0-4C | MCC - ADJOINT D'ADMINISTRATION CNFA | 1 | 0 | 0 | 0 | 1 |
| 00-00-36-A0-6A | MCC - ADMINISTRATEURS CIVILS | 0 | 0 | 0 | 0 | 0 |
| 00-00-36-A0-6C | MCC - ATTACHES D'ADMINISTRATION | 1 | 0 | 0 | 0 | 1 |
| 00-00-36-A0-6E | MCC - ADJOINTS D'ADMINISTRATION | 79 | 0 | 0 | 0 | 79 |
| 00-00-36-A1-5A | COMMERCE - MAGISTRATS ET MAGISTRATS SUPPLEANTS | 0 | 0 | 0 | 0 | 0 |
| 00-00-36-A1-8A | MCC - CONCEPTEUR | 18 | 0 | 0 | 0 | 18 |
| 00-00-36-A1-8B | MCC - REALISATEUR | 5 | 0 | 0 | 0 | 5 |
| 00-00-36-A1-8C | MCC - TECHNICIEN SUPERIEUR | 10 | 0 | 0 | 0 | 10 |
| 00-00-36-A1-8D | MCC - REALISATEUR ADJOINT | 15 | 0 | 0 | 0 | 15 |
| 00-00-36-A2-1A | MCC - COMMISSAIRES AUX PRIX, ENQUETE | 0 | 0 | 0 | 0 | 0 |
| 00-00-36-A2-1B | MCC - COMMISSAIRE DU COMMERCE ET CONCURRENCE | 147 | 0 | 0 | 0 | 147 |
| 00-00-36-A2-1C | MCC - CONTROLEUR DU COMMERCE | 341 | 0 | 0 | 0 | 341 |
| 00-00-36-A4-5C | MCC - INGENIEUR D'AGRICULTURE | 9 | 0 | 0 | 0 | 9 |
| 00-00-36-A7-0A | MCC - PLANIFICATEURS PRINCIPAUX | 4 | 0 | 0 | 0 | 4 |
| 00-00-36-A7-0B | MCC - PLANIFICATEUR | 0 | 0 | 0 | 0 | 0 |

Prévision effectifs par Institution ou Ministère - Unité

| Ministère/Institution-Mission-Programme | LFR 2021 | LFI 2022 | Prév 2023 | Prév 2024 | Total Prév. | |
|---|---|----------|-----------|-----------|-------------|----|
| 00-00-36-A7-0C | MCC - ATTACHES DE PLANIFICATION | 5 | 0 | 0 | 0 | 5 |
| 00-00-36-A9-4A | MCC - MEDECINS DIPLOMES D'ETAT (CAT. VIII) | 1 | 0 | 0 | 0 | 1 |
| 00-00-36-A9-4D | MCC - CHIRURGIENS DENTISTES | 2 | 0 | 0 | 0 | 2 |
| 00-00-36-B0-0A | MCC - ADJOINTS DE SERVICE | 0 | 0 | 0 | 0 | 0 |
| 00-00-36-B0-6A | MCC - ADJOINTS D'ADMINISTRATION | 2 | 0 | 0 | 0 | 2 |
| 00-00-36-B0-6B | MCC - ASSISTANTS D'ADMINISTRATION | 7 | 0 | 0 | 0 | 7 |
| 00-00-36-B1-8A | MCC - ENCADREUR | 19 | 0 | 0 | 0 | 19 |
| 00-00-36-B2-1A | MCC - CONTROLEURS DES PRIX, ENQ. ECO | 1 | 0 | 0 | 0 | 1 |
| 00-00-36-B4-5A | MCC - ADJOINTS TECHN. AGRI. | 0 | 0 | 0 | 0 | 0 |
| 00-00-36-C0-0A | MCC - ASSISTANTS DE SERVICE | 0 | 0 | 0 | 0 | 0 |
| 00-00-36-C0-6A | MCC - ASSISTANTS D'ADMINISTRATION | 2 | 0 | 0 | 0 | 2 |
| 00-00-36-C1-8A | MCC - OPERATEUR | 14 | 0 | 0 | 0 | 14 |
| 00-00-36-C4-5A | MCC - AGENTS TECHN. AGRI. | 0 | 0 | 0 | 0 | 0 |
| 00-00-36-D0-0A | MCC - EMPLOYES DE SERVICE | 15 | 0 | 0 | 0 | 15 |
| 00-00-36-D0-6A | MCC - EMPLOYES D'ADMINISTRATION | 5 | 0 | 0 | 0 | 5 |
| 00-00-36-D1-8A | MCC - SOUS OPERATEUR | 7 | 0 | 0 | 0 | 7 |
| 00-00-36-E0-1G | MCC - MINISTRE | 0 | 0 | 0 | 0 | 0 |
| 00-00-36-E0-2G | MCC - SECRETAIRE GENERAL | 0 | 0 | 0 | 0 | 0 |
| 00-00-36-E0-2K | MCC - DIRECTEUR GENERAL | 0 | 0 | 0 | 0 | 0 |
| 00-00-36-E0-2M | MCC - DIRECTEUR DU CABINET DU MINISTERE | 0 | 0 | 0 | 0 | 0 |
| 00-00-36-E0-2P | MCC - DIRECTEUR | 0 | 0 | 0 | 0 | 0 |
| 00-00-36-E0-2U | MCC - MEMBRE DU CABINET | 0 | 0 | 0 | 0 | 0 |
| 00-00-36-E0-3L | MCC - ATTACHE DE PRESSE-CAB MIN/ATTACHE SECURITE PM | 0 | 0 | 0 | 0 | 0 |
| 00-00-36-E0-3Z | MCC -CHEF DE SERVICE | 0 | 0 | 0 | 0 | 0 |
| 00-00-36-E3-3Z | MCC - CHEF PROTOCOLE MIN | 0 | 0 | 0 | 0 | 0 |
| 00-00-36-J0-4A | MCC - CONTRACTUELS ASSIMILES CADRE A | 6 | 0 | 0 | 0 | 6 |
| 00-00-36-J0-5A | MCC - CONTRACTUELS ASSIMILES CADRE A | 22 | 0 | 0 | 0 | 22 |
| 00-00-36-J0-6A | MCC - CONTRACTUELS ASSIMILES CADRE A | 12 | 0 | 0 | 0 | 12 |
| 00-00-36-J0-8A | MCC - CONTRACTUELS ASSIMILES CADRE A | 16 | 0 | 0 | 0 | 16 |
| 00-00-36-K0-0A | MCC - CONTRACTUELS ASSIMILES CADRE B | 18 | 0 | 0 | 0 | 18 |
| 00-00-36-L0-0A | MCC - CONTRACTUELS ASSIMILES CADRE C | 11 | 0 | 0 | 0 | 11 |
| 00-00-36-M0-0B | MCC - CONTRACTUELS ASSIMILES CADRE D | 9 | 0 | 0 | 0 | 9 |
| 00-00-36-N0-0C | MCC-CONS. TECH. NON PERMANENT MIN ET SECRETAIRE D'ETAT | 0 | 0 | 0 | 0 | 0 |
| 00-00-36-N0-1C | MCC-CHAR. MISS. NON PERMANENT MIN ET SECRETAIRE D'ETAT | 0 | 0 | 0 | 0 | 0 |
| 00-00-36-N0-2U | MCC-INSPECTEUR MINISTERE NON PERMANENT | 0 | 0 | 0 | 0 | 0 |
| 00-00-36-N0-3L | MCC-ATTACHE DE PRESSE MINISTERE NON PERMANENT | 0 | 0 | 0 | 0 | 0 |
| 00-00-36-U0-1C | MCC - CONTRACTUELS ASSIMILES CADRE D DUREE INDETERMINEE | 8 | 0 | 0 | 0 | 8 |
| 00-00-36-U0-2C | MCC - CONTRACTUELS ASSIMILES CADRE C DUREE INDETERMINEE | 8 | 0 | 0 | 0 | 8 |
| 00-00-36-U0-3B | MCC - CONTRACTUELS ASSIMILES CADRE B DUREE INDETERMINEE | 13 | 0 | 0 | 0 | 13 |
| 00-00-36-U0-4A | MCC - CONTRACTUELS ASSIMILES CADRE A DUREE INDET. CAT 04 | 13 | 0 | 0 | 0 | 13 |
| 00-00-36-U0-5A | MCC - CONTRACTUELS ASSIMILES CADRE A DUREE INDET. CAT 05 | 27 | 0 | 0 | 0 | 27 |
| 00-00-36-U0-6A | MCC - CONTRACTUELS ASSIMILES CADRE A DUREE INDET. CAT 06 | 17 | 0 | 0 | 0 | 17 |
| 00-00-36-U0-8A | MCC - CONTRACTUELS ASSIMILES CADRE A DUREE INDET. CAT 08 | 13 | 0 | 0 | 0 | 13 |
| 00-00-36-XX-00 | ARRIERES - PERSONNEL COMMERCE ET DE LA CONSOMMATION CENTRAL | 0 | 0 | 0 | 0 | 0 |

Prévision effectifs par Institution ou Ministère - Unité

| Ministère/Institution-Mission-Programme | LF 2021 | LFI 2022 | Prév 2023 | Prév 2024 | Total Prév. |
|--|------------|------------|------------|------------|--------------|
| 52 MINISTERE DE L'EAU, DE L'ASSAINISSEMENT ET DE L'HYGIENE | 651 | 628 | 634 | 637 | 2 550 |
| 520 EAU ET ASSAINISSEMENT | 651 | 628 | 634 | 637 | 2 550 |
| 032 Administration Et Coordination | 651 | 628 | 634 | 637 | 2 550 |
| 00-00-00-00-00 PREVISION | 0 | 0 | 0 | 0 | 0 |
| 00-00-52-41-25 ENERGIE ET HYDROCARBURE - CONTRACTUELS ELD4 D'INDICE CT 125 | 139 | 139 | 139 | 139 | 556 |
| 00-00-52-A0-0A EAU - ATTACHES DE SERVICE | 1 | 0 | 0 | 0 | 1 |
| 00-00-52-A0-1B EAU -- CADRE A ECHELLE A1 | 1 | 2 | 2 | 2 | 7 |
| 00-00-52-A0-1C EAU - CADRE A ECHELLE A1 | 1 | 0 | 0 | 0 | 1 |
| 00-00-52-A0-1D EAU - CADRE A ECHELLE A2 | 0 | 0 | 0 | 0 | 0 |
| 00-00-52-A0-6E EAU - ADJOINTS D'ADMINISTRATION | 0 | 0 | 0 | 0 | 0 |
| 00-00-52-A1-8A EAU - CONCEPTEUR | 84 | 87 | 87 | 86 | 344 |
| 00-00-52-A1-8B EAU - REALISATEUR | 16 | 24 | 24 | 24 | 88 |
| 00-00-52-A1-8C EAU - TECHNICIEN SUPERIEUR | 4 | 13 | 13 | 13 | 43 |
| 00-00-52-A1-8D EAU - REALISATEUR ADJOINT | 6 | 14 | 14 | 14 | 48 |
| 00-00-52-A4-5C EAU - INGENIEUR D'AGRICULTURE | 1 | 0 | 0 | 0 | 1 |
| 00-00-52-A5-3A EAU - INGENIEURS PPAUX, CHEFS EAUX F | 2 | 1 | 1 | 0 | 4 |
| 00-00-52-A5-3D EAU - INGENIEUR DES EAUX ET FORETS | 1 | 1 | 1 | 1 | 4 |
| 00-00-52-A6-1A EAU - INGENIEURS EN CHEF DES MINES | 1 | 2 | 2 | 2 | 7 |
| 00-00-52-A6-3A EAU - INGENIEURS CHEF GEO/HYDROGEO | 0 | 0 | 0 | 0 | 0 |
| 00-00-52-A6-3B EAU - INGENIEURS GEOLOGUES/HYDROGEO | 0 | 0 | 0 | 0 | 0 |
| 00-00-52-A6-5A ENERGIE ET HYDROCARBURE - INGENIEURS CHEF TECH INDUSTRIE | 2 | 0 | 0 | 0 | 2 |
| 00-00-52-A7-0A ENERGIE- PLANIFICATEURS | 5 | 5 | 5 | 5 | 20 |
| 00-00-52-A7-0B EAU - PLANIFICATEUR | 1 | 3 | 3 | 3 | 10 |
| 00-00-52-A7-0C ENERGIE ET HYDROCARBURE - ATTACHES DE PLANIFICATION | 6 | 2 | 2 | 2 | 12 |
| 00-00-52-B0-0A EAU - ADJOINTS DE SERVICE | 1 | 1 | 1 | 1 | 4 |
| 00-00-52-B1-8A EAU - ENCADREUR | 1 | 4 | 4 | 4 | 13 |
| 00-00-52-C0-0A EAU - ASSISTANTS DE SERVICE | 14 | 12 | 12 | 10 | 48 |
| 00-00-52-C1-8A EAU - OPERATEUR | 2 | 7 | 7 | 7 | 23 |
| 00-00-52-D0-0A EAU - EMPLOYES DE SERVICE | 4 | 4 | 4 | 3 | 15 |
| 00-00-52-D1-8A EAU - SOUS OPERATEUR | 0 | 2 | 2 | 2 | 6 |
| 00-00-52-E0-1G EAU - MINISTRE | 1 | 1 | 1 | 1 | 4 |
| 00-00-52-E0-2G EAU - SECRETAIRE GENERAL | 1 | 1 | 1 | 1 | 4 |
| 00-00-52-E0-2K EAU - DIRECTEUR GENERAL | 5 | 5 | 5 | 5 | 20 |
| 00-00-52-E0-2M EAU - DIRECTEUR DU CABINET DU MINISTERE | 1 | 1 | 1 | 1 | 4 |
| 00-00-52-E0-2P EAU - DIRECTEUR | 32 | 32 | 32 | 32 | 128 |
| 00-00-52-E0-2U EAU - MEMBRE DU CABINET | 13 | 13 | 13 | 13 | 52 |
| 00-00-52-E0-3L EAU - ATTACHE DE PRESSE-CAB MIN/ATTACHE SECURITE PM | 0 | 0 | 0 | 0 | 0 |
| 00-00-52-E3-3Y EAU - SECRETAIRE PARTICULIER(E) MIN | 0 | 0 | 0 | 0 | 0 |
| 00-00-52-E3-3Z EAU - CHEF PROTOCOLE MIN | 0 | 0 | 0 | 0 | 0 |
| 00-00-52-J0-4A EAU - CONTRACTUELS ASSIMILES CADRE A | 7 | 2 | 2 | 2 | 13 |
| 00-00-52-J0-5A EAU - CONTRACTUELS ASSIMILES CADRE A | 17 | 5 | 5 | 5 | 32 |
| 00-00-52-J0-5B EAU - CONTRACTUELS EFA CAT V, B | 0 | 0 | 0 | 0 | 0 |
| 00-00-52-J0-6A EAU - CONTRACTUELS ASSIMILES CADRE A | 30 | 40 | 46 | 54 | 170 |
| 00-00-52-J0-8A EAU - CONTRACTUELS ASSIMILES CADRE A | 42 | 29 | 29 | 29 | 129 |
| 00-00-52-J0-9A EAU - CONTRACTUELS ASSIMILES CADRE A | 0 | 0 | 0 | 0 | 0 |
| 00-00-52-K0-0A EAU - CONTRACTUELS ASSIMILES CADRE B | 22 | 7 | 7 | 7 | 43 |
| 00-00-52-L0-0A EAU - CONTRACTUELS ASSIMILES CADRE C | 8 | 3 | 3 | 3 | 17 |
| 00-00-52-M0-0B EAU - CONTRACTUELS ASSIMILES CADRE D | 3 | 2 | 2 | 2 | 9 |
| 00-00-52-U0-1C EAU - CONTRACTUELS ASSIMILES CADRE D DUREE INDETERMINEE | 7 | 5 | 5 | 5 | 22 |
| 00-00-52-U0-2C EAU - CONTRACTUELS ASSIMILES CADRE C DUREE INDETERMINEE | 17 | 17 | 17 | 17 | 68 |
| 00-00-52-U0-3B EAU - CONTRACTUELS ASSIMILES CADRE B DUREE INDETERMINEE | 25 | 30 | 30 | 30 | 115 |
| 00-00-52-U0-4A EAU - CONTRACTUELS ASSIMILES CADRE A DUREE INDET. CAT 04 | 19 | 16 | 16 | 16 | 67 |
| 00-00-52-U0-5A EAU - CONTRACTUELS ASSIMILES CADRE A DUREE INDET. CAT 05 | 27 | 27 | 27 | 27 | 108 |
| 00-00-52-U0-6A EAU - CONTRACTUELS ASSIMILES CADRE A DUREE INDET. CAT 06 | 29 | 35 | 35 | 35 | 134 |
| 00-00-52-U0-8A EAU - CONTRACTUELS ASSIMILES CADRE A DUREE INDET. CAT 08 | 50 | 33 | 33 | 33 | 149 |
| 00-00-52-U0-9A EAU - CONTRACTUELS ASSIMILES CADRE A DUREE INDET. CAT 09 | 2 | 1 | 1 | 1 | 5 |
| 00-00-52-U9-4A EAU - MEDECIN CONTRACTUEL INDETERMINE | 0 | 0 | 0 | 0 | 0 |
| 00-00-52-XX-00 ARRIERES - PERSONNEL EAU CENTRAL | 0 | 0 | 0 | 0 | 0 |

Prévision effectifs par Institution ou Ministère - Unité

| Ministère/Institution-Mission-Programme | | LFR 2021 | LFI 2022 | Prév 2023 | Prév 2024 | Total Prév. |
|---|--|----------|--------------|--------------|--------------|--------------|
| 48 | MINISTERE DE L'AGRICULTURE ET DE L'ELEVAGE | 0 | 2 851 | 2 833 | 2 854 | 8 538 |
| 480 | AGRICULTURE ET ELEVAGE | 0 | 2 851 | 2 833 | 2 854 | 8 538 |
| 061 | Administration et Coordination | 0 | 2 851 | 2 833 | 2 854 | 8 538 |
| 00-00-00-00-00 | PREVISION | 0 | 0 | 0 | 0 | 0 |
| 00-00-41-11-00 | MA - CONTRACTUELS ELD1 D'INDICE CT 1000 | 0 | 1 | 1 | 1 | 3 |
| 00-00-41-27-00 | AGRICULTURE - ELEVAGE - CONTRACTUELS ELD2 D'INDICE CT 700 | 0 | 3 | 3 | 3 | 9 |
| 00-00-41-32-15 | AGRICULTURE - ELEVAGE - CONTRACTUELS ELD3 D'INDICE CT 215 | 0 | 1 | 1 | 0 | 2 |
| 00-00-41-33-00 | AGRICULTURE - ELEVAGE - CONTRACTUELS ELD3 D'INDICE CT 300 | 0 | 4 | 4 | 4 | 12 |
| 00-00-41-33-50 | AGRICULTURE - ELEVAGE - CONTRACTUELS ELD3 D'INDICE CT 350 | 0 | 1 | 1 | 1 | 3 |
| 00-00-41-34-00 | AGRICULTURE - ELEVAGE - CONTRACTUELS ELD3 D'INDICE CT 400 | 0 | 7 | 7 | 7 | 21 |
| 00-00-41-41-25 | AGRICULTURE - ELEVAGE - CONTRACTUELS ELD4 D'INDICE CT 125 | 0 | 480 | 480 | 480 | 1 440 |
| 00-00-41-41-35 | AGRICULTURE - ELEVAGE - CONTRACTUELS ELD4 D'INDICE CT 135 | 0 | 1 | 1 | 1 | 3 |
| 00-00-41-41-50 | AGRICULTURE - ELEVAGE - CONTRACTUELS ELD4 D'INDICE CT 150 | 0 | 1 | 1 | 1 | 3 |
| 00-00-41-41-60 | AGRICULTURE - ELEVAGE - CONTRACTUELS ELD4 D'INDICE CT 160 | 0 | 5 | 5 | 5 | 15 |
| 00-00-41-84-1C | AGRICULTURE - ROME - CAT 08 | 0 | 1 | 1 | 1 | 3 |
| 00-00-41-A0-0A | AGRICULTURE - ELEVAGE - ATTACHES DE SERVICE | 0 | 1 | 1 | 1 | 3 |
| 00-00-41-A0-0B | AGRICULTURE - ELEVAGE - TECNHIENS SUP. DE SERVICE | 0 | 29 | 24 | 23 | 76 |
| 00-00-41-A0-1B | AGRICULTURE - ELEVAGE - CADRE A ECHELLE A1 | 0 | 1 | 1 | 1 | 3 |
| 00-00-41-A0-1D | AGRICULTURE - CADRE A ECHELLE A2 | 0 | 2 | 2 | 1 | 5 |
| 00-00-41-A0-1G | AGRICULTURE - ELEVAGE - CADRE A ECHELLE A3 | 0 | 3 | 2 | 2 | 7 |
| 00-00-41-A0-6A | AGRICULTURE - ELEVAGE - ADMINISTRATEURS CIVILS | 0 | 1 | 1 | 1 | 3 |
| 00-00-41-A0-6C | AGRICULTURE - ELEVAGE - ATTACHES D'ADMINISTRATION | 0 | 3 | 1 | 1 | 5 |
| 00-00-41-A0-6E | AGRICULTURE - ELEVAGE - ADJOINTS D'ADMINISTRATION | 0 | 36 | 33 | 31 | 100 |
| 00-00-41-A1-8A | AGRICULTURE - ELEVAGE - CONCEPTEUR | 0 | 80 | 76 | 75 | 231 |
| 00-00-41-A1-8B | AGRICULTURE - ELEVAGE - REALISATEUR | 0 | 18 | 18 | 18 | 54 |
| 00-00-41-A1-8C | AGRICULTURE - ELEVAGE - TECHNICIEN SUPERIEUR | 0 | 46 | 43 | 42 | 131 |
| 00-00-41-A1-8D | AGRICULTURE - ELEVAGE - REALISATEUR ADJOINT | 0 | 44 | 40 | 38 | 122 |
| 00-00-41-A3-5B | AGRICULTURE ET DÉVELOPPEMENT RURAL - INGENIEURS PPAUX DE STATISTIQU | 0 | 1 | 1 | 1 | 3 |
| 00-00-41-A4-1C | AGRICULTURE - ELEVAGE - INSPECTEURS DOMAINES ET PPTES FONC | 0 | 4 | 4 | 4 | 12 |
| 00-00-41-A4-3C | AGRICULTURE - INGENIEUR DU SCE TOPOGRAPHIQUE | 0 | 1 | 1 | 1 | 3 |
| 00-00-41-A4-5A | AGRICULTURE - ELEVAGE - INGENIEURS EN CHEF AGRI. | 0 | 1 | 1 | 1 | 3 |
| 00-00-41-A4-5B | AGRICULTURE - ELEVAGE - INGENIEURS AGRI. | 0 | 1 | 0 | 0 | 1 |
| 00-00-41-A4-5C | AGRICULTURE - ELEVAGE - INGENIEUR D'AGRICULTURE | 0 | 68 | 63 | 59 | 190 |
| 00-00-41-A4-9A | AGRICULTURE - ELEVAGE - VETERINAIRES-INSPECTEURS ELEV. | 0 | 39 | 36 | 36 | 111 |
| 00-00-41-A4-9C | AGRICULTURE - ELEVAGE - INGENIEUR DE L ELEVAGE | 0 | 35 | 34 | 34 | 103 |
| 00-00-41-A5-3D | AGRICULTURE - ELEVAGE - INGENIEUR DES EAUX ET FORETS | 0 | 2 | 2 | 2 | 6 |
| 00-00-41-A5-7A | AGRICULTURE - ELEVAGE - INGENIEURS PPAUX,CHEF EQUIPE R | 0 | 3 | 3 | 3 | 9 |
| 00-00-41-A5-7C | AGRICULTURE - ELEVAGE - INGENIEURS D'EQUIPEMENT RURAL | 0 | 1 | 1 | 1 | 3 |
| 00-00-41-A5-7D | AGRICULTURE - ELEVAGE - INGENIEURS D'EQUIPEMENT RURAL | 0 | 19 | 18 | 17 | 54 |
| 00-00-41-A6-3A | MA - INGENIEURS CHEF GEO/HYDROGEO | 0 | 1 | 1 | 1 | 3 |
| 00-00-41-A6-5A | AGRICULTURE - ELEVAGE - INGENIEURS CHEF TECH INDUSTRIE | 0 | 1 | 0 | 0 | 1 |
| 00-00-41-A7-0A | AGRICULTURE - ELEVAGE - PLANIFICATEURS PRINCIPAUX | 0 | 12 | 12 | 12 | 36 |
| 00-00-41-A7-0B | AGRICULTURE - ELEVAGE - PLANIFICATEUR | 0 | 1 | 1 | 1 | 3 |
| 00-00-41-A7-0C | AGRICULTURE - ELEVAGE - ATTACHES DE PLANIFICATION | 0 | 32 | 31 | 30 | 93 |
| 00-00-41-A8-8F | AGRICULTURE - ELEVAGE - CHARGES ENS.EDUCATION NATIONAL | 0 | 1 | 1 | 1 | 3 |
| 00-00-41-A8-8I | AGRICULTURE - ELEVAGE - PROFESSEURS DE L'ENSEIGNEMENT SUPERIEUR | 0 | 1 | 1 | 1 | 3 |
| 00-00-41-A8-8K | AGRICULTURE - ELEVAGE - MAITRES ASSISTANTS D'ENSEIGNEMENT SUPERIEUR, RECH. | 0 | 2 | 2 | 2 | 6 |
| 00-00-41-A8-8L | AGRICULTURE - ELEVAGE - ASSISTANTS D'ENSEIGNEMENT SUPERIEUR, RECH. | 0 | 4 | 4 | 4 | 12 |
| 00-00-41-B0-0A | AGRICULTURE - ELEVAGE - ADJOINTS DE SERVICE | 0 | 47 | 42 | 37 | 126 |
| 00-00-41-B0-6A | AGRICULTURE - ELEVAGE - ADJOINTS D'ADMINISTRATION | 0 | 1 | 1 | 1 | 3 |
| 00-00-41-B0-6B | AGRICULTURE - ELEVAGE - ASSISTANTS D'ADMINISTRATION | 0 | 38 | 37 | 35 | 110 |
| 00-00-41-B1-8A | AGRICULTURE - ELEVAGE - ENCADREUR | 0 | 101 | 97 | 95 | 293 |
| 00-00-41-B4-5A | AGRICULTURE - ELEVAGE - ADJOINTS TECHN. AGRI. | 0 | 61 | 61 | 60 | 182 |
| 00-00-41-B4-9A | AGRICULTURE - ELEVAGE - ADJOINTS TECHN. ELEVAGE | 0 | 24 | 21 | 21 | 66 |
| 00-00-41-B5-3A | AGRICULTURE - ELEVAGE - ADJOINTS TECHN. EAUX ET FORETS | 0 | 3 | 3 | 3 | 9 |
| 00-00-41-B5-7A | AGRICULTURE - ELEVAGE - ADJOINTS D'EQUIPEMENT RURAL | 0 | 35 | 34 | 31 | 100 |
| 00-00-41-C0-0A | AGRICULTURE - ELEVAGE - ASSISTANTS DE SERVICE | 0 | 26 | 23 | 20 | 69 |
| 00-00-41-C0-6A | AGRICULTURE - ELEVAGE - ASSISTANTS D'ADMINISTRATION | 0 | 6 | 5 | 4 | 15 |
| 00-00-41-C1-8A | AGRICULTURE - ELEVAGE - OPERATEUR | 0 | 99 | 92 | 89 | 280 |

Prévision effectifs par Institution ou Ministère - Unité

| Ministère/Institution-Mission-Programme | LFR 2021 | LFI 2022 | Prév 2023 | Prév 2024 | Total Prév. |
|---|----------|----------|-----------|-----------|-------------|
| 00-00-41-C4-5A AGRICULTURE - ELEVAGE - AGENTS TECHN. AGRI. | 0 | 1 | 1 | 0 | 2 |
| 00-00-41-C4-9A AGRICULTURE - ELEVAGE - ASSISTANTS ELEVAGE | 0 | 1 | 1 | 1 | 3 |
| 00-00-41-D0-0A AGRICULTURE - ELEVAGE - EMPLOYES DE SERVICE | 0 | 89 | 80 | 75 | 244 |
| 00-00-41-D0-6A AGRICULTURE - ELEVAGE - EMPLOYES D'ADMINISTRATION | 0 | 1 | 1 | 1 | 3 |
| 00-00-41-D1-8A AGRICULTURE - ELEVAGE - SOUS OPERATEUR | 0 | 19 | 18 | 18 | 55 |
| 00-00-41-D4-9A AGRICULTURE - ELEVAGE - EMPLOYES TECHN.ELEVAGE | 0 | 1 | 1 | 1 | 3 |
| 00-00-41-E0-1G AGRICULTURE - ELEVAGE - MINISTRE | 0 | 1 | 1 | 1 | 3 |
| 00-00-41-E0-1X AGRICULTURE - ELEVAGE - VICE-MINISTRE | 0 | 1 | 1 | 1 | 3 |
| 00-00-41-E0-2G AGRICULTURE - ELEVAGE - SECRETAIRE GENERAL | 0 | 1 | 1 | 1 | 3 |
| 00-00-41-E0-2K AGRICULTURE - ELEVAGE - DIRECTEUR GENERAL | 0 | 2 | 2 | 2 | 6 |
| 00-00-41-E0-2M AGRICULTURE - ELEVAGE - DIRECTEUR DU CABINET DU MINISTERE | 0 | 2 | 2 | 2 | 6 |
| 00-00-41-E0-2P AGRICULTURE - ELEVAGE - DIRECTEUR | 0 | 39 | 39 | 39 | 117 |
| 00-00-41-E0-2U AGRICULTURE - ELEVAGE - MEMBRE DU CABINET | 0 | 19 | 19 | 19 | 57 |
| 00-00-41-J0-4A AGRICULTURE - ELEVAGE - CONTRACTUELS ASSIMILES CADRE A | 0 | 7 | 7 | 7 | 21 |
| 00-00-41-J0-5A AGRICULTURE - ELEVAGE - CONTRACTUELS ASSIMILES CADRE A | 0 | 25 | 25 | 25 | 75 |
| 00-00-41-J0-6A AGRICULTURE - ELEVAGE - CONTRACTUELS ASSIMILES CADRE A | 0 | 89 | 143 | 210 | 442 |
| 00-00-41-J0-8A AGRICULTURE - ELEVAGE - CONTRACTUELS ASSIMILES CADRE A | 0 | 121 | 121 | 121 | 363 |
| 00-00-41-K0-0A AGRICULTURE - ELEVAGE - CONTRACTUELS ASSIMILES CADRE B | 0 | 55 | 55 | 55 | 165 |
| 00-00-41-L0-0A AGRICULTURE - ELEVAGE - CONTRACTUELS ASSIMILES CADRE C | 0 | 8 | 7 | 7 | 22 |
| 00-00-41-M0-0A AGRICULTURE - ELEVAGE - CONTRACTUELS ASSIMILES CADRE D | 0 | 1 | 1 | 1 | 3 |
| 00-00-41-M0-0B AGRICULTURE - ELEVAGE - CONTRACTUELS ASSIMILES CADRE D | 0 | 2 | 2 | 2 | 6 |
| 00-00-41-U0-1C AGRICULTURE - ELEVAGE - CONTRACTUELS ASSIMILES CADRE D DUREE INDETERMINEE | 0 | 45 | 45 | 45 | 135 |
| 00-00-41-U0-1D AGRICULTURE - ELEVAGE - CONTRACTUELS ASSIMILES CADRE D DUREE INDETERMINEE | 0 | 6 | 6 | 6 | 18 |
| 00-00-41-U0-2C AGRICULTURE - ELEVAGE - CONTRACTUELS ASSIMILES CADRE C DUREE INDETERMINEE | 0 | 95 | 95 | 95 | 285 |
| 00-00-41-U0-3B AGRICULTURE - ELEVAGE - CONTRACTUELS ASSIMILES CADRE B DUREE INDETERMINEE | 0 | 233 | 233 | 233 | 699 |
| 00-00-41-U0-4A AGRICULTURE - ELEVAGE - CONTRACTUELS ASSIMILES CADRE A DUREE INDET. CAT 04 | 0 | 91 | 91 | 91 | 273 |
| 00-00-41-U0-5A AGRICULTURE - ELEVAGE - CONTRACTUELS ASSIMILES CADRE A DUREE INDET. CAT 05 | 0 | 136 | 135 | 135 | 406 |
| 00-00-41-U0-6A AGRICULTURE - ELEVAGE - CONTRACTUELS ASSIMILES CADRE A DUREE INDET. CAT 06 | 0 | 105 | 105 | 105 | 315 |
| 00-00-41-U0-7A AGRICULTURE - ELEVAGE - CONTRACTUELS ASSIMILES CADRE A DUREE INDET. CAT 07 | 0 | 4 | 4 | 4 | 12 |
| 00-00-41-U0-8A AGRICULTURE - ELEVAGE - CONTRACTUELS ASSIMILES CADRE A DUREE INDET. CAT 08 | 0 | 210 | 210 | 205 | 625 |
| 00-00-41-U0-9A AGRICULTURE - ELEVAGE - CONTRACTUELS ASSIMILES CADRE A DUREE INDET. CAT 09 | 0 | 1 | 1 | 1 | 3 |

Prévision effectifs par Institution ou Ministère - Unité

| Ministère/Institution-Mission-Programme | | LFR 2021 | LFI 2022 | Prév 2023 | Prév 2024 | Total Prév. |
|---|---|----------|------------|------------|------------|--------------|
| 49 | MINISTERE DE LA PECHE ET DE L'ECONOMIE BLEUE | 0 | 843 | 842 | 839 | 2 524 |
| 430 | PECHE | 0 | 843 | 842 | 839 | 2 524 |
| 033 | Administration et Coordination | 0 | 843 | 842 | 839 | 2 524 |
| | 00-00-00-00-00 PREVISION | 0 | 0 | 0 | 0 | 0 |
| | 00-00-43-41-25 PECHE - CONTRACTUELS ELD4 D'INDICE CT 125 | 0 | 130 | 130 | 130 | 390 |
| | 00-00-43-A0-0B MRHP - TECHNICIENS SUP. DE SERVICE | 0 | 4 | 4 | 4 | 12 |
| | 00-00-43-A0-6C MRHP - ATTACHES D'ADMINISTRATION | 0 | 1 | 1 | 1 | 3 |
| | 00-00-43-A0-6E MRHP - ADJOINTS D'ADMINISTRATION | 0 | 2 | 2 | 2 | 6 |
| | 00-00-43-A1-8A MRHP - CONCEPTEUR | 0 | 35 | 35 | 34 | 104 |
| | 00-00-43-A1-8B MRHP - REALISATEUR | 0 | 2 | 2 | 2 | 6 |
| | 00-00-43-A1-8C MRHP - TECHNICIEN SUPERIEUR | 0 | 3 | 3 | 3 | 9 |
| | 00-00-43-A1-8D MRHP - REALISATEUR ADJOINT | 0 | 7 | 6 | 6 | 19 |
| | 00-00-43-A4-5C MRHP - INGENIEUR D'AGRICULTURE | 0 | 2 | 2 | 2 | 6 |
| | 00-00-43-A4-9A MRHP - VETERINAIRES-INSPECTEURS ELEV. | 0 | 4 | 3 | 3 | 10 |
| | 00-00-43-A4-9C MRHP - INGENIEUR DE L ELEVAGE | 0 | 4 | 4 | 4 | 12 |
| | 00-00-43-A5-3A MRHP - INGENIEURS PPAUX, CHEFS EAUX F | 0 | 1 | 0 | 0 | 1 |
| | 00-00-43-A6-5A MRHP - INGENIEURS CHEF TECH INDUSTRIE | 0 | 1 | 1 | 1 | 3 |
| | 00-00-43-A7-0A MRHP - PLANIFICATEURS PRINCIPAUX | 0 | 1 | 1 | 1 | 3 |
| | 00-00-43-A7-0C MRHP - ATTACHES DE PLANIFICATION | 0 | 8 | 7 | 7 | 22 |
| | 00-00-43-A8-8L PECHE - ASSISTANTS D'ENSEIGNEMENT SUPERIEUR, R | 0 | 2 | 2 | 2 | 6 |
| | 00-00-43-B0-0A MRHP - ADJOINTS DE SERVICE | 0 | 2 | 2 | 2 | 6 |
| | 00-00-43-B0-6A MRHP - ADJOINTS D'ADMINISTRATION | 0 | 1 | 1 | 1 | 3 |
| | 00-00-43-B1-8A MRHP - ENCADREUR | 0 | 8 | 8 | 7 | 23 |
| | 00-00-43-B4-5A RESSOURCES HALIEUTIQUES ET DE LA PÊCHE - ADJOINTS TECHN. AGRI. | 0 | 1 | 1 | 1 | 3 |
| | 00-00-43-B4-9A MRHP - ADJOINTS TECHN. ELEVAGE | 0 | 3 | 3 | 3 | 9 |
| | 00-00-43-C0-0A MRHP - ASSISTANTS DE SERVICE | 0 | 2 | 0 | 0 | 2 |
| | 00-00-43-C1-8A MRHP - OPERATEUR | 0 | 6 | 6 | 5 | 17 |
| | 00-00-43-D0-0A MRHP - EMPLOYES DE SERVICE | 0 | 2 | 2 | 2 | 6 |
| | 00-00-43-D0-6A MRHP - EMPLOYES D'ADMINISTRATION | 0 | 1 | 1 | 1 | 3 |
| | 00-00-43-D1-8A MRHP - SOUS OPERATEUR | 0 | 5 | 4 | 4 | 13 |
| | 00-00-43-E0-1G MRHP - MINISTRE | 0 | 1 | 1 | 1 | 3 |
| | 00-00-43-E0-2G MRHP - SECRETAIRE GENERAL | 0 | 1 | 1 | 1 | 3 |
| | 00-00-43-E0-2K MRHP - DIRECTEUR GENERAL | 0 | 2 | 2 | 2 | 6 |
| | 00-00-43-E0-2M MRHP - DIRECTEUR DU CABINET DU MINISTERE | 0 | 1 | 1 | 1 | 3 |
| | 00-00-43-E0-2P MRHP - DIRECTEUR | 0 | 33 | 33 | 33 | 99 |
| | 00-00-43-E0-2U MRHP - MEMBRE DU CABINET | 0 | 14 | 14 | 14 | 42 |
| | 00-00-43-J0-4A MRHP - CONTRACTUELS ASSIMILES CADRE A | 0 | 9 | 9 | 9 | 27 |
| | 00-00-43-J0-5A MRHP - CONTRACTUELS ASSIMILES CADRE A | 0 | 76 | 76 | 76 | 228 |
| | 00-00-43-J0-6A MRHP - CONTRACTUELS ASSIMILES CADRE A | 0 | 177 | 184 | 186 | 547 |
| | 00-00-43-J0-8A MRHP - CONTRACTUELS ASSIMILES CADRE A | 0 | 17 | 17 | 17 | 51 |
| | 00-00-43-K0-0A MRHP - CONTRACTUELS ASSIMILES CADRE B | 0 | 42 | 42 | 42 | 126 |
| | 00-00-43-L0-0A MRHP - CONTRACTUELS ASSIMILES CADRE C | 0 | 4 | 4 | 4 | 12 |
| | 00-00-43-M0-0A MRHP - CONTRACTUELS ASSIMILES CADRE D | 0 | 1 | 1 | 1 | 3 |
| | 00-00-43-M0-0B MRHP - CONTRACTUELS ASSIMILES CADRE D | 0 | 1 | 1 | 1 | 3 |
| | 00-00-43-U0-1C RESSOURCES HALIEUTIQUES ET DE LA PÊCHE - CONTRACTUELS ASSIMILES CADRE D DUREE INDETERMINEE | 0 | 2 | 2 | 2 | 6 |
| | 00-00-43-U0-1D RESSOURCES HALIEUTIQUES ET DE LA PÊCHE - CONTRACTUELS ASSIMILES CADRE D DUREE INDETERMINEE | 0 | 1 | 1 | 1 | 3 |
| | 00-00-43-U0-2C MRHP - CONTRACTUELS ASSIMILES CADRE C DUREE INDETERMINEE | 0 | 12 | 12 | 12 | 36 |
| | 00-00-43-U0-3B MRHP - CONTRACTUELS ASSIMILES CADRE B DUREE INDETERMINEE | 0 | 49 | 49 | 49 | 147 |
| | 00-00-43-U0-4A MRHP - CONTRACTUELS ASSIMILES CADRE A DUREE INDET. CAT 04 | 0 | 15 | 15 | 15 | 45 |
| | 00-00-43-U0-5A MRHP - CONTRACTUELS ASSIMILES CADRE A DUREE INDET. CAT 05 | 0 | 53 | 53 | 53 | 159 |
| | 00-00-43-U0-6A MRHP - CONTRACTUELS ASSIMILES CADRE A DUREE INDET. CAT 06 | 0 | 42 | 42 | 42 | 126 |
| | 00-00-43-U0-7A MRHP - CONTRACTUELS ASSIMILES CADRE A DUREE INDET. CAT 07 | 0 | 2 | 2 | 1 | 5 |
| | 00-00-43-U0-8A MRHP - CONTRACTUELS ASSIMILES CADRE A DUREE INDET. CAT 08 | 0 | 50 | 49 | 48 | 147 |

Prévision effectifs par Institution ou Ministère - Unité

| Ministère/Institution-Mission-Programme | LFR 2021 | LFI 2022 | Prév 2023 | Prév 2024 | Total Prév. |
|--|------------|----------|-----------|-----------|-------------|
| 66 MINISTÈRE DES POSTES, DES TÉLÉCOMMUNICATIONS ET DU DÉVELOPPEMENT NUMÉRIQUE | 137 | 0 | 0 | 0 | 137 |
| 660 POSTE ET TELECOMMUNICATION | 137 | 0 | 0 | 0 | 137 |
| 023 Administration et Coordination | 137 | 0 | 0 | 0 | 137 |
| 00-00-00-00-00 PREVISION | 0 | 0 | 0 | 0 | 0 |
| 00-00-66-41-25 TELECOMMUNICATIONS - CONTRACTUELS ELD4 D'INDICE CT | 6 | 0 | 0 | 0 | 6 |
| 00-00-66-A1-8A TELECOMMUNICATIONS - CONCEPTEUR | 3 | 0 | 0 | 0 | 3 |
| 00-00-66-A1-8B MPTNT - REALISATEUR | 1 | 0 | 0 | 0 | 1 |
| 00-00-66-A1-8D MPTNT - REALISATEUR ADJOINT | 1 | 0 | 0 | 0 | 1 |
| 00-00-66-E0-1G MPTNT - MINISTRE | 1 | 0 | 0 | 0 | 1 |
| 00-00-66-E0-2G MPTNT - SECRETAIRE GENERAL | 1 | 0 | 0 | 0 | 1 |
| 00-00-66-E0-2K MPTNT - DIRECTEUR GENERAL | 5 | 0 | 0 | 0 | 5 |
| 00-00-66-E0-2M MPTNT - DIRECTEUR DU CABINET DU MINISTERE | 1 | 0 | 0 | 0 | 1 |
| 00-00-66-E0-2P MPTNT - DIRECTEUR | 33 | 0 | 0 | 0 | 33 |
| 00-00-66-E0-2U MPTNT - MEMBRE DU CABINET | 13 | 0 | 0 | 0 | 13 |
| 00-00-66-E0-3Z MPTNT - CHEF DE SERVICE | 0 | 0 | 0 | 0 | 0 |
| 00-00-66-E3-3Y MTPC - SECRETAIRE PARTICULIER(E) MIN | 0 | 0 | 0 | 0 | 0 |
| 00-00-66-J0-4A MPTNT - CONTRACTUELS ASSIMILES CADRE A | 7 | 0 | 0 | 0 | 7 |
| 00-00-66-J0-5A MPTNT - CONTRACTUELS ASSIMILES CADRE A | 31 | 0 | 0 | 0 | 31 |
| 00-00-66-J0-6A MPTNT - CONTRACTUELS ASSIMILES CADRE A | 14 | 0 | 0 | 0 | 14 |
| 00-00-66-J0-8A MPTNT - CONTRACTUELS ASSIMILES CADRE A | 13 | 0 | 0 | 0 | 13 |
| 00-00-66-K0-0A MPTNT - CONTRACTUELS ASSIMILES CADRE B | 4 | 0 | 0 | 0 | 4 |
| 00-00-66-M0-0B MPTNT - CONTRACTUELS ASSIMILES CADRE D | 0 | 0 | 0 | 0 | 0 |
| 00-00-66-N0-0C POSTE-CONS. TECH. NON PERMANENT MIN ET SECRETAIRE D'ETAT | 0 | 0 | 0 | 0 | 0 |
| 00-00-66-N0-1C POSTE-CHAR. MISS. NON PERMANENT MIN ET SECRETAIRE D'ETAT | 0 | 0 | 0 | 0 | 0 |
| 00-00-66-N0-2U POSTE-INSPECTEUR MINISTERE NON PERMANENT | 0 | 0 | 0 | 0 | 0 |
| 00-00-66-N0-3L POSTE-ATTACHE DE PRESSE MINISTERE NON PERMANENT | 0 | 0 | 0 | 0 | 0 |
| 00-00-66-U0-3B TELECOMMUNICATIONS - CONTRACTUELS ASSIMILES CADRE | 0 | 0 | 0 | 0 | 0 |
| 00-00-66-U0-8A TELECOMMUNICATIONS - CONTRACTUELS ASSIMILES CADRE | 3 | 0 | 0 | 0 | 3 |
| 00-00-66-XX-00 ARRIERES - PERSONNEL DES TELECOMMUNICATIONS, DES POSTES ET DES NOUVELLES TECHNOLOGIES CENTRAL | 0 | 0 | 0 | 0 | 0 |

Prévision effectifs par Institution ou Ministère - Unité

| Ministère/Institution-Mission-Programme | | LF 2021 | LF 2022 | Prév 2023 | Prév 2024 | Total Prév. |
|---|---|--------------|--------------|--------------|--------------|---------------|
| 83 | MINISTÈRE DE L'ENSEIGNEMENT TECHNIQUE ET DE LA FORMATION PROFESSIONNELLE | 4 359 | 6 337 | 7 789 | 8 846 | 27 331 |
| 830 | ENSEIGNEMENT TECHNIQUE ET FORMATION PROFESSIONNELLE | 4 359 | 6 337 | 7 789 | 8 846 | 27 331 |
| 049 | Administration et Coordination | 4 359 | 6 337 | 7 789 | 8 846 | 27 331 |
| 00-00-00-00-00 | PREVISION | 0 | 0 | 0 | 0 | 0 |
| 00-00-83-41-25 | MEETFP - CONTRACTUELS ELD4 D'INDICE CT 125 | 439 | 443 | 443 | 443 | 1 768 |
| 00-00-83-A0-1B | MEETFP - CADRE A ECHELLE A1 | 1 | 0 | 0 | 0 | 1 |
| 00-00-83-A0-1D | MEETFP - CADRE A ECHELLE A2 | 1 | 2 | 2 | 2 | 7 |
| 00-00-83-A0-6A | TECHNIQUE - ADMINISTRATEURS CIVILS | 0 | 1 | 1 | 1 | 3 |
| 00-00-83-A0-6C | MEETFP - ATTACHES D'ADMINISTRATION | 6 | 2 | 2 | 2 | 12 |
| 00-00-83-A0-6E | EMPLOI, ENSEIGNEMENT TECHNIQUE ET DE LA FORMATION PROFESSIONNELLE MEETFP - ADJOINTS D'ADMINISTRATION | 1 | 0 | 0 | 0 | 1 |
| 00-00-83-A0-9A | TECHNIQUE - INSPECTEURS DU TRAVAIL ET L.S. | 0 | 1 | 1 | 1 | 3 |
| 00-00-83-A1-5A | TECHNIQUE - MAGISTRATS ET MAGISTRATS SUPPLEANTS | 0 | 1 | 1 | 1 | 3 |
| 00-00-83-A1-8A | MEETFP - CONCEPTEUR | 132 | 146 | 134 | 118 | 530 |
| 00-00-83-A1-8B | MEETFP - REALISATEUR | 27 | 49 | 47 | 43 | 166 |
| 00-00-83-A1-8C | MEETFP - TECHNICIEN SUPERIEUR | 7 | 12 | 12 | 11 | 42 |
| 00-00-83-A1-8D | MEETFP - REALISATEUR ADJOINT | 35 | 56 | 56 | 49 | 196 |
| 00-00-83-A1-9B | TECHNIQUE - ADMINISTRATEURS DES SERVICES FINANCIERS | 0 | 1 | 1 | 1 | 3 |
| 00-00-83-A6-9A | MEETFP - INGENIEURS CHEF TRAVAUX PUBLIC | 1 | 1 | 1 | 1 | 4 |
| 00-00-83-A7-0A | MEETFP - PLANIFICATEURS PRINCIPAUX | 6 | 6 | 5 | 5 | 22 |
| 00-00-83-A7-0C | MEETFP - ATTACHES DE PLANIFICATION | 7 | 8 | 8 | 8 | 31 |
| 00-00-83-A8-8A | TECHNIQUE - PROFESSEURS AGREGES | 1 | 1 | 1 | 1 | 4 |
| 00-00-83-A8-8C | MEETFP - PROFESSEURS CERTIFIES | 8 | 7 | 5 | 2 | 22 |
| 00-00-83-A8-8E | MEETFP - PROFESSEURS LICENCIES TECHN. | 59 | 54 | 41 | 37 | 191 |
| 00-00-83-A8-8F | MEETFP - CHARGES ENS. EDUCATION NATIONAL | 6 | 5 | 5 | 3 | 19 |
| 00-00-83-A8-8K | EMPLOI, ENSEIGNEMENT TECHNIQUE ET DE LA FORMATION PROFESSIONNELLE MEETFP - MAITRES ASSISTANTS D'ENSEIGNEMENT SUPERIEUR, RECH. | 1 | 1 | 1 | 1 | 4 |
| 00-00-83-A8-8L | MEETFP - ASSISTANTS D'ENSEIGNEMENT SUPERIEUR, RECH. | 4 | 3 | 3 | 3 | 13 |
| 00-00-83-A8-8U | MEETFP - C.A.P.E.N | 97 | 106 | 103 | 98 | 404 |
| 00-00-83-A9-4A | MEETFP - MEDECINS DIPLOMES D'ETAT (CAT. VIII) | 1 | 1 | 1 | 1 | 4 |
| 00-00-83-B0-0A | MEETFP - ADJOINTS DE SERVICE | 1 | 1 | 1 | 0 | 3 |
| 00-00-83-B0-6A | MEETFP - ADJOINTS D'ADMINISTRATION | 1 | 1 | 1 | 1 | 4 |
| 00-00-83-B0-6B | MEETFP - ASSISTANTS D'ADMINISTRATION | 1 | 1 | 1 | 1 | 4 |
| 00-00-83-B1-8A | MEETFP - ENCADREUR | 89 | 95 | 86 | 75 | 345 |
| 00-00-83-B8-8A | MEETFP - INSTITUTEURS ET INSTITUTRICES | 12 | 10 | 10 | 9 | 41 |
| 00-00-83-B8-8B | MEETFP - ADJOINTS D'ADM. ACADEMIQUE | 1 | 1 | 1 | 0 | 3 |
| 00-00-83-B8-8C | MEETFP - PROF. TECHN. ADJ. CENTRE APPRE | 1 | 0 | 0 | 0 | 1 |
| 00-00-83-B8-8E | MEETFP - MAITRES D'EDUCATION PHYSIQUE | 1 | 1 | 1 | 0 | 3 |
| 00-00-83-C0-6A | MEETFP - ASSISTANTS D'ADMINISTRATION | 5 | 2 | 1 | 1 | 9 |
| 00-00-83-C1-8A | MEETFP - OPERATEUR | 24 | 34 | 30 | 25 | 113 |
| 00-00-83-C8-8A | MEETFP - INSTITUTEURS ET INSTITUTRICES | 4 | 1 | 0 | 0 | 5 |
| 00-00-83-D0-0A | MEETFP - EMPLOYES DE SERVICE | 21 | 15 | 15 | 15 | 66 |
| 00-00-83-D0-6A | MEETFP - EMPLOYES D'ADMINISTRATION | 0 | 0 | 0 | 0 | 0 |
| 00-00-83-D1-8A | MEETFP - SOUS OPERATEUR | 14 | 20 | 20 | 19 | 73 |
| 00-00-83-E0-1G | MEETFP - MINISTRE | 1 | 1 | 1 | 1 | 4 |
| 00-00-83-E0-2G | MEETFP - SECRETAIRE GENERAL | 1 | 1 | 1 | 1 | 4 |
| 00-00-83-E0-2K | MEETFP - DIRECTEUR GENERAL | 4 | 4 | 4 | 4 | 16 |
| 00-00-83-E0-2M | MEETFP - DIRECTEUR DU CABINET DU MINISTERE | 1 | 1 | 1 | 1 | 4 |
| 00-00-83-E0-2P | MEETFP - DIRECTEUR | 35 | 35 | 35 | 35 | 140 |
| 00-00-83-E0-2U | MEETFP - MEMBRE DU CABINET | 13 | 13 | 13 | 13 | 52 |
| 00-00-83-J0-4A | MEETFP - CONTRACTUELS ASSIMILES CADRE A | 107 | 76 | 76 | 76 | 335 |
| 00-00-83-J0-4B | MEETFP - CONTRACTUELS EFA CAT IV, B | 0 | 2 | 2 | 2 | 6 |
| 00-00-83-J0-5A | MEETFP - CONTRACTUELS ASSIMILES CADRE A | 1 495 | 1 487 | 1 487 | 1 487 | 5 956 |
| 00-00-83-J0-6A | MEETFP - CONTRACTUELS ASSIMILES CADRE A | 702 | 2 117 | 3 625 | 4 758 | 11 202 |
| 00-00-83-J0-6B | MEETFP - CONTRACTUELS EFA CAT VI, B | 1 | 0 | 0 | 0 | 1 |
| 00-00-83-J0-7A | MEETFP - CONTRACTUELS ASSIMILES CADRE A | 1 | 0 | 0 | 0 | 1 |
| 00-00-83-J0-7B | MEETFP - CONTRACTUELS EFA CAT VII, B | 1 | 1 | 1 | 1 | 4 |
| 00-00-83-J0-8A | MEETFP - CONTRACTUELS ASSIMILES CADRE A | 162 | 163 | 163 | 163 | 651 |
| 00-00-83-J0-9A | TECHNIQUE - CONTRACTUELS ASSIMILES CADRE A | 0 | 1 | 1 | 1 | 3 |
| 00-00-83-K0-0A | MEETFP - CONTRACTUELS ASSIMILES CADRE B | 296 | 116 | 116 | 116 | 644 |
| 00-00-83-L0-0A | MEETFP - CONTRACTUELS ASSIMILES CADRE C | 64 | 16 | 16 | 16 | 112 |
| 00-00-83-M0-0A | SEETFP - CONTRACTUELS ASSIMILES CADRE D | 1 | 0 | 0 | 0 | 1 |
| 00-00-83-M0-0B | MEETFP - CONTRACTUELS ASSIMILES CADRE D | 30 | 11 | 11 | 11 | 63 |
| 00-00-83-U0-1C | MEETFP - CONTRACTUELS ASSIMILES CADRE D DUREE INDETERMINEE | 24 | 50 | 49 | 47 | 170 |

Prévision effectifs par Institution ou Ministère - Unité

| Ministère/Institution-Mission-Programme | LFR 2021 | LFI 2022 | Prév 2023 | Prév 2024 | Total Prév. |
|--|----------|----------|-----------|-----------|-------------|
| 00-00-83-U0-1D MEETFP - CONTRACTUELS ASSIMILES CADRE D DUREE INDETERMINEE | 1 | 1 | 1 | 1 | 4 |
| 00-00-83-U0-2C MEETFP - CONTRACTUELS ASSIMILES CADRE C DUREE INDETERMINEE | 48 | 109 | 107 | 104 | 368 |
| 00-00-83-U0-3B MEETFP - CONTRACTUELS ASSIMILES CADRE B DUREE INDETERMINEE | 68 | 342 | 341 | 340 | 1 091 |
| 00-00-83-U0-4A MEETFP - CONTRACTUELS ASSIMILES CADRE A DUREE INDET. CAT 04 | 32 | 117 | 117 | 116 | 382 |
| 00-00-83-U0-5A MEETFP - CONTRACTUELS ASSIMILES CADRE A DUREE INDET. CAT 05 | 80 | 217 | 215 | 212 | 724 |
| 00-00-83-U0-6A MEETFP - CONTRACTUELS ASSIMILES CADRE A DUREE INDET. CAT 06 | 77 | 188 | 186 | 184 | 635 |
| 00-00-83-U0-7A MEETFP - CONTRACTUELS ASSIMILES CADRE A DUREE INDET. CAT 07 | 1 | 0 | 0 | 0 | 1 |
| 00-00-83-U0-8A MEETFP - CONTRACTUELS ASSIMILES CADRE A DUREE INDET. CAT 08 | 98 | 178 | 178 | 177 | 631 |
| 00-00-83-U9-4A MEETFP - MEDECIN CONTRACTUEL INDETERMINE | 0 | 1 | 1 | 1 | 3 |

Prévision effectifs par Institution ou Ministère - Unité

| Ministère/Institution-Mission-Programme | | LFR 2021 | LFI 2022 | Prév 2023 | Prév 2024 | Total Prév. |
|---|---|----------|------------|------------|------------|--------------|
| 38 | MINISTERE DE L'ARTISANAT ET DES METIERS | 0 | 394 | 394 | 394 | 1 182 |
| 342 | ARTISANAT | 0 | 394 | 394 | 394 | 1 182 |
| 071 | Administration et Coordination | 0 | 394 | 394 | 394 | 1 182 |
| | 00-00-00-00-00 PREVISION | 0 | 0 | 0 | 0 | 0 |
| | 00-00-38-41-25 PROMOTION DE L'ARTISANAT - CONTRACTUELS ELD4 D'INDICE CT 125 | 0 | 139 | 139 | 139 | 417 |
| | 00-00-38-41-65 PROMOTION DE L'ARTISANAT - CONTRACTUELS ELD4 D'INDICE CT 165 | 0 | 2 | 1 | 1 | 4 |
| | 00-00-38-A0-1D ARTISANAT - CADRE A ECHELLE A2 | 0 | 1 | 1 | 1 | 3 |
| | 00-00-38-A0-6E ARTISANAT - ADJOINTS D'ADMINISTRATION | 0 | 1 | 1 | 1 | 3 |
| | 00-00-38-A1-8A ARTISANAT - CONCEPTEUR | 0 | 1 | 1 | 1 | 3 |
| | 00-00-38-A1-8B PROMOTION DE L'ARTISANAT - REALISATEUR | 0 | 1 | 1 | 1 | 3 |
| | 00-00-38-A1-8C PROMOTION DE L'ARTISANAT - TECHNICIEN SUPERIEUR | 0 | 2 | 2 | 1 | 5 |
| | 00-00-38-A1-8D PROMOTION DE L'ARTISANAT - REALISATEUR ADJOINT | 0 | 5 | 5 | 5 | 15 |
| | 00-00-38-A4-5C ARTISANAT - INGENIEUR D'AGRICULTURE | 0 | 1 | 1 | 1 | 3 |
| | 00-00-38-B0-6B ARTISANAT - ASSISTANTS D'ADMINISTRATION | 0 | 2 | 2 | 2 | 6 |
| | 00-00-38-C1-8A PROMOTION DE L'ARTISANAT - OPERATEUR | 0 | 3 | 3 | 3 | 9 |
| | 00-00-38-D0-0A ARTISANAT - EMPLOYES DE SERVICE | 0 | 1 | 1 | 1 | 3 |
| | 00-00-38-E0-1G PROMOTION DE L'ARTISANAT - MINISTRE | 0 | 1 | 1 | 1 | 3 |
| | 00-00-38-E0-2G PROMOTION DE L'ARTISANAT - SECRETAIRE GENERAL | 0 | 1 | 1 | 1 | 3 |
| | 00-00-38-E0-2K PROMOTION DE L'ARTISANAT - DIRECTEUR GENERAL | 0 | 2 | 2 | 2 | 6 |
| | 00-00-38-E0-2M PROMOTION DE L'ARTISANAT - DIRECTEUR DU CABINET DU MINISTERE | 0 | 1 | 1 | 1 | 3 |
| | 00-00-38-E0-2P PROMOTION DE L'ARTISANAT - DIRECTEUR | 0 | 37 | 37 | 37 | 111 |
| | 00-00-38-E0-2U PROMOTION DE L'ARTISANAT - MEMBRE DU CABINET | 0 | 13 | 13 | 13 | 39 |
| | 00-00-38-J0-6A PROMOTION DE L'ARTISANAT - CONTRACTUELS ASSIMILES CADRE A | 0 | 151 | 152 | 153 | 456 |
| | 00-00-38-K0-0A PROMOTION DE L'ARTISANAT - CONTRACTUELS ASSIMILES CADRE B | 0 | 2 | 2 | 2 | 6 |
| | 00-00-38-U0-1C ARTISANAT - CONTRACTUELS ASSIMILES CADRE D DUREE INDETERMINEE | 0 | 1 | 1 | 1 | 3 |
| | 00-00-38-U0-1D ARTISANAT - CONTRACTUELS ASSIMILES CADRE D DUREE INDETERMINEE | 0 | 1 | 1 | 1 | 3 |
| | 00-00-38-U0-3B ARTISANAT - CONTRACTUELS ASSIMILES CADRE B DUREE INDETERMINEE | 0 | 9 | 9 | 9 | 27 |
| | 00-00-38-U0-4A ARTISANAT - CONTRACTUELS ASSIMILES CADRE A DUREE INDET. CAT 04 | 0 | 5 | 5 | 5 | 15 |
| | 00-00-38-U0-5A ARTISANAT - CONTRACTUELS ASSIMILES CADRE A DUREE INDET. CAT 05 | 0 | 5 | 5 | 5 | 15 |
| | 00-00-38-U0-6A ARTISANAT - CONTRACTUELS ASSIMILES CADRE A DUREE INDET. CAT 06 | 0 | 5 | 5 | 5 | 15 |
| | 00-00-38-U0-8A ARTISANAT - CONTRACTUELS ASSIMILES CADRE A DUREE INDET. CAT 08 | 0 | 1 | 1 | 1 | 3 |

Prévision effectifs par Institution ou Ministère - Unité

| Ministère/Institution-Mission-Programme | | LFR 2021 | LFI 2022 | Prév 2023 | Prév 2024 | Total Prév. |
|---|--|----------|------------|------------|------------|-------------|
| 60 | MINISTÈRE DU DÉVELOPPEMENT NUMÉRIQUE, DE LA TRANSFORMATION DIGITALE, DES POSTES ET DES TÉLÉCOMMUNICATIONS | 0 | 157 | 161 | 167 | 485 |
| 660 | POSTE ET TELECOMMUNICATION | 0 | 157 | 161 | 167 | 485 |
| 023 | Administration et Coordination | 0 | 157 | 161 | 167 | 485 |
| | 00-00-00-00-00 PREVISION | 0 | 0 | 0 | 0 | 0 |
| | 00-00-66-41-25 TELECOMMUNICATIONS - CONTRACTUELS ELD4 D'INDICE CT | 0 | 6 | 6 | 6 | 18 |
| | 00-00-66-A1-8A TELECOMMUNICATIONS - CONCEPTEUR | 0 | 7 | 7 | 6 | 20 |
| | 00-00-66-A1-8B MPTNT - REALISATEUR | 0 | 1 | 1 | 1 | 3 |
| | 00-00-66-A1-8D MPTNT - REALISATEUR ADJOINT | 0 | 1 | 0 | 0 | 1 |
| | 00-00-66-B0-1A TELECOMMUNICATIONS - CADRE B ECHELLE B1 | 0 | 1 | 1 | 1 | 3 |
| | 00-00-66-E0-1G MPTNT - MINISTRE | 0 | 1 | 1 | 1 | 3 |
| | 00-00-66-E0-2G MPTNT - SECRETAIRE GENERAL | 0 | 1 | 1 | 1 | 3 |
| | 00-00-66-E0-2K MPTNT - DIRECTEUR GENERAL | 0 | 2 | 2 | 2 | 6 |
| | 00-00-66-E0-2M MPTNT - DIRECTEUR DU CABINET DU MINISTERE | 0 | 1 | 1 | 1 | 3 |
| | 00-00-66-E0-2P MPTNT - DIRECTEUR | 0 | 19 | 19 | 19 | 57 |
| | 00-00-66-E0-2U MPTNT - MEMBRE DU CABINET | 0 | 13 | 13 | 13 | 39 |
| | 00-00-66-J0-4A MPTNT - CONTRACTUELS ASSIMILES CADRE A | 0 | 3 | 3 | 3 | 9 |
| | 00-00-66-J0-5A MPTNT - CONTRACTUELS ASSIMILES CADRE A | 0 | 24 | 24 | 24 | 72 |
| | 00-00-66-J0-6A MPTNT - CONTRACTUELS ASSIMILES CADRE A | 0 | 49 | 55 | 62 | 166 |
| | 00-00-66-J0-8A MPTNT - CONTRACTUELS ASSIMILES CADRE A | 0 | 6 | 6 | 6 | 18 |
| | 00-00-66-K0-0A MPTNT - CONTRACTUELS ASSIMILES CADRE B | 0 | 2 | 2 | 2 | 6 |
| | 00-00-66-U0-1C TELECOMMUNICATIONS - CONTRACTUELS ASSIMILES CADRE D DUREE INDETERMINEE | 0 | 1 | 0 | 0 | 1 |
| | 00-00-66-U0-3B TELECOMMUNICATIONS - CONTRACTUELS ASSIMILES CADRE | 0 | 2 | 2 | 2 | 6 |
| | 00-00-66-U0-4A TELECOMMUNICATIONS - CONTRACTUELS ASSIMILES CADRE | 0 | 2 | 2 | 2 | 6 |
| | 00-00-66-U0-5A TELECOMMUNICATIONS - CONTRACTUELS ASSIMILES CADRE | 0 | 4 | 4 | 4 | 12 |
| | 00-00-66-U0-6A TELECOMMUNICATIONS - CONTRACTUELS ASSIMILES CADRE A DUREE INDET. CAT 06 | 0 | 8 | 8 | 8 | 24 |
| | 00-00-66-U0-8A TELECOMMUNICATIONS - CONTRACTUELS ASSIMILES CADRE | 0 | 3 | 3 | 3 | 9 |

Prévision effectifs par Institution ou Ministère - Unité

| Ministère/Institution-Mission-Programme | LF 2021 | LFI 2022 | Prév 2023 | Prév 2024 | Total Prév. |
|--|------------|------------|------------|------------|--------------|
| 76 MINISTÈRE DE LA POPULATION, DE LA PROTECTION SOCIALE ET DE LA PROMOTION DE LA FEMME | 905 | 913 | 914 | 908 | 3 640 |
| <u>762</u> <u>Développement social</u> | <u>905</u> | <u>913</u> | <u>914</u> | <u>908</u> | <u>3 640</u> |
| <u>066</u> <u>Administration et coordination</u> | <u>905</u> | <u>913</u> | <u>914</u> | <u>908</u> | <u>3 640</u> |
| 00-00-00-00-00 PREVISION | 0 | 0 | 0 | 0 | 0 |
| 00-00-76-41-25 MPPPF - CONTRACTUELS ELD4 D'INDICE CT 125 | 257 | 261 | 261 | 260 | 1 039 |
| 00-00-76-41-50 MPPPF - CONTRACTUELS ELD4 D'INDICE CT 150 | 2 | 3 | 3 | 3 | 11 |
| 00-00-76-41-75 MPPPF - CONTRACTUELS ELD4 D'INDICE CT 175 | 0 | 1 | 1 | 1 | 3 |
| 00-00-76-A0-0B MPPPF - TECHNICIENS SUP. DE SERVICE | 1 | 1 | 1 | 1 | 4 |
| 00-00-76-A0-1D MPPPF - CADRE A ECHELLE A2 | 5 | 7 | 7 | 7 | 26 |
| 00-00-76-A0-6B MPPPF - ATTACHES D'ADMINISTRATION | 1 | 1 | 1 | 1 | 4 |
| 00-00-76-A0-6C MPPPF - ATTACHES D'ADMINISTRATION | 1 | 2 | 2 | 2 | 7 |
| 00-00-76-A0-6E MPPPF - ADJOINTS D'ADMINISTRATION | 5 | 6 | 5 | 5 | 21 |
| 00-00-76-A1-8A MPPPF - CONCEPTEUR | 12 | 20 | 20 | 20 | 72 |
| 00-00-76-A1-8B MPPPF - REALISATEUR | 12 | 24 | 24 | 24 | 84 |
| 00-00-76-A1-8C MPPPF - TECHNICIEN SUPERIEUR | 9 | 16 | 16 | 15 | 56 |
| 00-00-76-A1-8D MPPPF - REALISATEUR ADJOINT | 24 | 48 | 47 | 45 | 164 |
| 00-00-76-A2-1B MPPPF - COMMISSAIRE DU COMMERCE ET CONCURRENCE | 0 | 0 | 0 | 0 | 0 |
| 00-00-76-A6-1A MPPPF - INGENIEURS EN CHEF DES MINES | 0 | 0 | 0 | 0 | 0 |
| 00-00-76-A7-0A MPPPF - PLANIFICATEURS PRINCIPAUX | 4 | 4 | 4 | 4 | 16 |
| 00-00-76-A7-0B MPPPF - PLANIFICATEUR | 0 | 0 | 0 | 0 | 0 |
| 00-00-76-A7-0C MPPPF - ATTACHES DE PLANIFICATION | 9 | 7 | 6 | 5 | 27 |
| 00-00-76-A8-8L MPPPF - ASSISTANTS D'ENSEIGNEMENT SUPERIEUR, RECH. | 1 | 0 | 0 | 0 | 1 |
| 00-00-76-A8-8U MPPPF - C.A.P.E.N | 1 | 1 | 0 | 0 | 2 |
| 00-00-76-A9-4A MPPPF - MEDECINS DIPLOMES D'ETAT (CAT. VIII) | 2 | 1 | 1 | 1 | 5 |
| 00-00-76-A9-4I MPPPF - MEDECINS DIPLOMES D'ETAT (CAT. IX) | 1 | 0 | 0 | 0 | 1 |
| 00-00-76-B0-0A MPPPF - ADJOINTS DE SERVICE | 0 | 0 | 0 | 0 | 0 |
| 00-00-76-B0-6A MPPPF - ADJOINTS D'ADMINISTRATION | 2 | 2 | 0 | 0 | 4 |
| 00-00-76-B0-6B MPPPF - ASSISTANTS D'ADMINISTRATION | 5 | 4 | 4 | 4 | 17 |
| 00-00-76-B1-8A MPPPF - ENCADREUR | 20 | 41 | 39 | 36 | 136 |
| 00-00-76-B8-8A POPULATION, DE LA PROTECTION SOCIALE ET DE LA PROMOTION DE LA FEMME - INSTITUTEURS ET INSTITUTRICES | 0 | 0 | 0 | 0 | 0 |
| 00-00-76-B8-8B MPPPF - ADJOINTS D'ADM. ACADEMIQUE | 0 | 0 | 0 | 0 | 0 |
| 00-00-76-C0-0A MPPPF - ASSISTANTS DE SERVICE | 1 | 1 | 1 | 1 | 4 |
| 00-00-76-C0-6A MPPPF - ASSISTANTS D'ADMINISTRATION | 8 | 7 | 7 | 6 | 28 |
| 00-00-76-C1-6A MPPPF - AGENTS TECH. ANIM. ET EDUC. B. | 0 | 0 | 0 | 0 | 0 |
| 00-00-76-C1-8A MPPPF - OPERATEUR | 24 | 31 | 29 | 25 | 109 |
| 00-00-76-C3-5A MPPPF - OPERATEURS, MONITEURS/CARTES P | 1 | 1 | 1 | 1 | 4 |
| 00-00-76-C9-0A MPPPF - ANIMATEURS DE JEUNESSE EDUC PO | 2 | 2 | 2 | 2 | 8 |
| 00-00-76-C9-4G MPPPF - ASSISTANTS DE SANTE | 0 | 0 | 0 | 0 | 0 |
| 00-00-76-D0-0A MPPPF - EMPLOYES DE SERVICE | 13 | 12 | 9 | 9 | 43 |
| 00-00-76-D0-6A MPPPF - EMPLOYES D'ADMINISTRATION | 3 | 3 | 2 | 0 | 8 |
| 00-00-76-D1-8A MPPPF - SOUS OPERATEUR | 14 | 13 | 12 | 11 | 50 |
| 00-00-76-E0-1G MPPPF - MINISTRE | 1 | 1 | 1 | 1 | 4 |
| 00-00-76-E0-2G MPPPF - SECRETAIRE GENERAL | 1 | 1 | 1 | 1 | 4 |
| 00-00-76-E0-2K MPPPF - DIRECTEUR GENERAL | 3 | 3 | 3 | 3 | 12 |
| 00-00-76-E0-2M MPPPF - DIRECTEUR DU CABINET DU MINISTERE | 1 | 1 | 1 | 1 | 4 |
| 00-00-76-E0-2P MPPPF - DIRECTEUR | 38 | 38 | 38 | 38 | 152 |
| 00-00-76-E0-2U MPPPF - MEMBRE DU CABINET | 13 | 13 | 13 | 13 | 52 |
| 00-00-76-E0-3Z MPPPF -CHEF DE SERVICE | 0 | 0 | 0 | 0 | 0 |
| 00-00-76-E0-7D POPULATION-CHEF SERVICES CENTRAUX ET PROVINCIAUX | 0 | 0 | 0 | 0 | 0 |
| 00-00-76-E2-3Z POPULATION-CHEF SECRETARIAT PARTICULIER | 0 | 0 | 0 | 0 | 0 |
| 00-00-76-E3-3Y MPPPF - SECRETAIRE PARTICULIER(E) MIN | 0 | 0 | 0 | 0 | 0 |
| 00-00-76-J0-4A MPPPF - CONTRACTUELS ASSIMILES CADRE A | 3 | 0 | 0 | 0 | 3 |
| 00-00-76-J0-5A MPPPF - CONTRACTUELS ASSIMILES CADRE A | 16 | 6 | 6 | 6 | 34 |
| 00-00-76-J0-6A MPPPF - CONTRACTUELS ASSIMILES CADRE A | 29 | 29 | 46 | 57 | 161 |
| 00-00-76-J0-7A MPPPF - CONTRACTUELS ASSIMILES CADRE A | 1 | 0 | 0 | 0 | 1 |
| 00-00-76-J0-8A MPPPF - CONTRACTUELS ASSIMILES CADRE A | 15 | 1 | 1 | 1 | 18 |
| 00-00-76-K0-0A MPPPF - CONTRACTUELS ASSIMILES CADRE B | 37 | 12 | 12 | 12 | 73 |
| 00-00-76-L0-0A MPPPF - CONTRACTUELS ASSIMILES CADRE C | 9 | 6 | 6 | 6 | 27 |
| 00-00-76-M0-0B MPPPF - CONTRACTUELS ASSIMILES CADRE D | 7 | 2 | 2 | 2 | 13 |
| 00-00-76-N0-0C POPULATION-CONS. TECH. NON PERMANENT MIN ET SECRETAIRE D'ETAT | 0 | 0 | 0 | 0 | 0 |
| 00-00-76-N0-1C POPULATION-CHAR. MISS. NON PERMANENT MIN ET SECRETAIRE D'ETAT | 0 | 0 | 0 | 0 | 0 |
| 00-00-76-N0-2U POPULATION-INSPECTEUR MINISTERE NON PERMANENT | 0 | 0 | 0 | 0 | 0 |

Prévision effectifs par Institution ou Ministère - Unité

| Ministère/Institution-Mission-Programme | LFR 2021 | LFI 2022 | Prév 2023 | Prév 2024 | Total Prév. |
|--|----------|----------|-----------|-----------|-------------|
| 00-00-76-N0-3L POPULATION-ATTACHE DE PRESSE MINISTERE NON PERMANENT | 0 | 0 | 0 | 0 | 0 |
| 00-00-76-U0-1C MPPPF - CONTRACTUELS ASSIMILES CADRE D DUREE INDETERMINEE | 14 | 18 | 18 | 18 | 68 |
| 00-00-76-U0-1D POPULATION- CONTRACTUELS ASSIMILES CADRE D DUREE INDETERMINEE | 0 | 0 | 0 | 0 | 0 |
| 00-00-76-U0-2C MPPPF - CONTRACTUELS ASSIMILES CADRE C DUREE INDETERMINEE | 28 | 30 | 30 | 30 | 118 |
| 00-00-76-U0-3B MPPPF - CONTRACTUELS ASSIMILES CADRE B DUREE INDETERMINEE | 80 | 81 | 81 | 80 | 322 |
| 00-00-76-U0-4A MPPPF - CONTRACTUELS ASSIMILES CADRE A DUREE INDET. CAT 04 | 23 | 17 | 17 | 17 | 74 |
| 00-00-76-U0-5A MPPPF - CONTRACTUELS ASSIMILES CADRE A DUREE INDET. CAT 05 | 81 | 69 | 69 | 69 | 288 |
| 00-00-76-U0-6A MPPPF - CONTRACTUELS ASSIMILES CADRE A DUREE INDET. CAT 06 | 42 | 43 | 42 | 42 | 169 |
| 00-00-76-U0-7A MPPPF - CONTRACTUELS ASSIMILES CADRE A DUREE INDET. CAT 07 | 1 | 0 | 0 | 0 | 1 |
| 00-00-76-U0-8A MPPPF - CONTRACTUELS ASSIMILES CADRE A DUREE INDET. CAT 08 | 22 | 22 | 22 | 22 | 88 |
| 00-00-76-XX-00 ARRIERES - PERSONNEL POPULATION DE LA PROTECTION SOCIALE ET DE LA PROMOTION DE LA FEMME CENTRAL | 0 | 0 | 0 | 0 | 0 |

Prévision effectifs par Institution ou Ministère - Unité

| Ministère/Institution-Mission-Programme | | LFR 2021 | LFI 2022 | Prév 2023 | Prév 2024 | Total Prév. |
|---|--|--------------|--------------|--------------|--------------|--------------|
| 75 | MINISTÈRE DE LA JEUNESSE ET DES SPORTS | 1 639 | 1 931 | 2 176 | 2 413 | 8 159 |
| 750 | JEUNESSE | 1 639 | 1 931 | 2 176 | 2 413 | 8 159 |
| 045 | Administration et Coordination | 1 639 | 1 931 | 2 176 | 2 413 | 8 159 |
| 00-00-00-00-00 | PREVISION | 0 | 0 | 0 | 0 | 0 |
| 00-00-75-41-25 | MJS - CONTRACTUELS ELD4 D'INDICE CT 125 | 414 | 414 | 414 | 414 | 1 656 |
| 00-00-75-A0-1D | MJS - CADRE A ECHELLE A2 | 4 | 4 | 4 | 4 | 16 |
| 00-00-75-A0-1F | MJS - CADRE A ECHELLE A2 | 1 | 1 | 0 | 0 | 2 |
| 00-00-75-A0-6A | MJS - ADMINISTRATEURS CIVILS | 1 | 0 | 0 | 0 | 1 |
| 00-00-75-A0-6B | JEUNESSE - ATTACHES D'ADMINISTRATION | 0 | 0 | 0 | 0 | 0 |
| 00-00-75-A0-6C | MJS - ATTACHES D'ADMINISTRATION | 2 | 1 | 1 | 1 | 5 |
| 00-00-75-A0-6E | MJS - ADJOINTS D'ADMINISTRATION | 4 | 3 | 3 | 2 | 12 |
| 00-00-75-A1-4A | MJS - COLONEL | 0 | 1 | 1 | 1 | 3 |
| 00-00-75-A1-8A | MJS - CONCEPTEUR | 100 | 102 | 97 | 96 | 395 |
| 00-00-75-A1-8B | MJS - REALISATEUR | 108 | 127 | 126 | 125 | 486 |
| 00-00-75-A1-8C | MJS - TECHNICIEN SUPERIEUR | 80 | 84 | 82 | 81 | 327 |
| 00-00-75-A1-8D | MJS - REALISATEUR ADJOINT | 86 | 96 | 90 | 86 | 358 |
| 00-00-75-A7-0A | MJS - PLANIFICATEURS PRINCIPAUX | 3 | 4 | 4 | 4 | 15 |
| 00-00-75-A7-0B | MJS - PLANIFICATEUR | 0 | 0 | 0 | 0 | 0 |
| 00-00-75-A7-0C | MJS - ATTACHES DE PLANIFICATION | 4 | 3 | 3 | 3 | 13 |
| 00-00-75-A8-8C | MJS - PROFESSEURS CERTIFIES | 0 | 0 | 0 | 0 | 0 |
| 00-00-75-A8-8E | MJS - PROFESSEURS LICENCIES TECHN. | 1 | 1 | 0 | 0 | 2 |
| 00-00-75-A8-8F | MJS - CHARGES ENS.EDUCATION NATIONAL | 2 | 2 | 1 | 1 | 6 |
| 00-00-75-A8-8L | MJS - ASSISTANTS D'ENSEIGNEMENT SUPERIEUR, RECH. | 1 | 3 | 3 | 3 | 10 |
| 00-00-75-A8-8S | MJS - CHARGES D'ENSEIGNEMENT | 2 | 2 | 0 | 0 | 4 |
| 00-00-75-A8-8U | MJS - C.A.P.E.N | 28 | 25 | 21 | 18 | 92 |
| 00-00-75-A8-8V | MJS - CHARGES D'ENSEIGNEMENT | 1 | 1 | 1 | 0 | 3 |
| 00-00-75-A8-8Z | MJS - MAITRES D'EDUCATION PHYSIQUE | 0 | 200 | 200 | 200 | 600 |
| 00-00-75-A9-0A | MJS - CONSEILLERS A LA JEUNESSE | 30 | 15 | 15 | 15 | 75 |
| 00-00-75-A9-0B | MJS - INSPECTEUR JEUNESSE ET SPORT | 17 | 14 | 13 | 12 | 56 |
| 00-00-75-A9-4A | MJS - MEDECINS DIPLOMES D'ETAT (CAT. VIII) | 5 | 4 | 4 | 4 | 17 |
| 00-00-75-A9-4I | MJS - MEDECINS DIPLOMES D'ETAT (CAT. IX) | 2 | 2 | 1 | 1 | 6 |
| 00-00-75-B0-6A | MJS - ADJOINTS D'ADMINISTRATION | 1 | 1 | 1 | 0 | 3 |
| 00-00-75-B0-6B | MJS - ASSISTANTS D'ADMINISTRATION | 3 | 3 | 2 | 1 | 9 |
| 00-00-75-B1-5E | MJS - GREFFIERS DES SCES JUDICIAIRES | 0 | 1 | 1 | 1 | 3 |
| 00-00-75-B1-8A | MJS - ENCADREUR | 98 | 106 | 102 | 102 | 408 |
| 00-00-75-B8-8A | MJS - INSTITUTEURS ET INSTITUTRICES | 2 | 2 | 0 | 0 | 4 |
| 00-00-75-B8-8E | MJS - MAITRES D'EDUCATION PHYSIQUE | 209 | 5 | 3 | 2 | 219 |
| 00-00-75-B9-0A | JEUNESSE - COORD.D'ANIM.JEUNES.ET EDUC PO | 30 | 15 | 15 | 15 | 75 |
| 00-00-75-C0-6A | MJS - ASSISTANTS D'ADMINISTRATION | 1 | 1 | 1 | 1 | 4 |
| 00-00-75-C1-8A | MJS - OPERATEUR | 8 | 18 | 18 | 17 | 61 |
| 00-00-75-C8-8B | MJS - MONITEURS EDUCATION PHYSIQUE | 13 | 9 | 5 | 2 | 29 |
| 00-00-75-C9-0A | MJS - ANIMATEURS DE JEUNESSE EDUC PO | 21 | 14 | 8 | 7 | 50 |
| 00-00-75-D0-0A | MJS - EMPLOYES DE SERVICE | 17 | 15 | 14 | 13 | 59 |
| 00-00-75-D0-6A | MJS - EMPLOYES D'ADMINISTRATION | 0 | 0 | 0 | 0 | 0 |
| 00-00-75-D1-8A | MJS - SOUS OPERATEUR | 8 | 13 | 13 | 11 | 45 |
| 00-00-75-E0-1G | MJS - MINISTRE | 1 | 1 | 1 | 1 | 4 |
| 00-00-75-E0-1X | MJS - VICE-MINISTRE | 0 | 1 | 1 | 1 | 3 |
| 00-00-75-E0-2G | MJS - SECRETAIRE GENERAL | 1 | 1 | 1 | 1 | 4 |
| 00-00-75-E0-2K | MJS - DIRECTEUR GENERAL | 8 | 3 | 3 | 3 | 17 |
| 00-00-75-E0-2M | MJS - DIRECTEUR DU CABINET DU MINISTERE | 1 | 2 | 2 | 2 | 7 |
| 00-00-75-E0-2P | MJS - DIRECTEUR | 39 | 49 | 49 | 49 | 186 |
| 00-00-75-E0-2U | MJS - MEMBRE DU CABINET | 13 | 24 | 24 | 24 | 85 |
| 00-00-75-E0-3Z | MJS -CHEF DE SERVICE | 0 | 0 | 0 | 0 | 0 |
| 00-00-75-E2-3Z | MJS-CHEF SECRETARIAT PARTICULIER | 0 | 0 | 0 | 0 | 0 |
| 00-00-75-E3-3Y | MJS - SECRETAIRE PARTICULIER(E) MIN | 0 | 0 | 0 | 0 | 0 |
| 00-00-75-J0-4A | MJS - CONTRACTUELS ASSIMILES CADRE A | 11 | 0 | 0 | 0 | 11 |
| 00-00-75-J0-5A | MJS - CONTRACTUELS ASSIMILES CADRE A | 30 | 5 | 5 | 5 | 45 |
| 00-00-75-J0-6A | MJS - CONTRACTUELS ASSIMILES CADRE A | 19 | 319 | 611 | 872 | 1 821 |
| 00-00-75-J0-8A | MJS - CONTRACTUELS ASSIMILES CADRE A | 28 | 9 | 9 | 9 | 55 |
| 00-00-75-K0-0A | MJS - CONTRACTUELS ASSIMILES CADRE B | 45 | 9 | 9 | 9 | 72 |
| 00-00-75-L0-0A | MJS - CONTRACTUELS ASSIMILES CADRE C | 19 | 3 | 3 | 3 | 28 |
| 00-00-75-M0-0B | MJS - CONTRACTUELS ASSIMILES CADRE D | 7 | 1 | 1 | 1 | 10 |
| 00-00-75-N0-0C | MJS-CONS. TECH. NON PERMANENT MIN ET SECRETAIRE D'ETAT | 0 | 0 | 0 | 0 | 0 |

Prévision effectifs par Institution ou Ministère - Unité

| Ministère/Institution-Mission-Programme | LFR 2021 | LFI 2022 | Prév 2023 | Prév 2024 | Total Prév. |
|---|----------|----------|-----------|-----------|-------------|
| 00-00-75-N0-1C MJS-CHAR. MISS. NON PERMANENT MIN ET SECRETAIRE D'ETAT | 0 | 0 | 0 | 0 | 0 |
| 00-00-75-N0-2U MJS-INSPECTEUR MINISTERE NON PERMANENT | 0 | 0 | 0 | 0 | 0 |
| 00-00-75-N0-3L MJS-ATTACHE DE PRESSE MINISTERE NON PERMANENT | 0 | 0 | 0 | 0 | 0 |
| 00-00-75-U0-1C MJS - CONTRACTUELS ASSIMILES CADRE D DUREE | 5 | 5 | 5 | 5 | 20 |
| 00-00-75-U0-2C MJS - CONTRACTUELS ASSIMILES CADRE C DUREE | 12 | 18 | 18 | 18 | 66 |
| 00-00-75-U0-3B MJS - CONTRACTUELS ASSIMILES CADRE B DUREE INDETERMINEE | 19 | 42 | 41 | 41 | 143 |
| 00-00-75-U0-4A MJS - CONTRACTUELS ASSIMILES CADRE A DUREE INDET. CAT 04 | 8 | 17 | 17 | 17 | 59 |
| 00-00-75-U0-5A MJS - CONTRACTUELS ASSIMILES CADRE A DUREE INDET. CAT 05 | 15 | 37 | 37 | 37 | 126 |
| 00-00-75-U0-6A MJS - CONTRACTUELS ASSIMILES CADRE A DUREE INDET. CAT 06 | 27 | 36 | 35 | 35 | 133 |
| 00-00-75-U0-7A MJS - CONTRACTUELS ASSIMILES CADRE A DUREE INDET. CAT 07 | 0 | 0 | 0 | 0 | 0 |
| 00-00-75-U0-8A MJS - CONTRACTUELS ASSIMILES CADRE A DUREE INDET. CAT 08 | 24 | 37 | 37 | 37 | 135 |
| 00-00-75-XX-00 ARRIERES - PERSONNEL JEUNESSE ET DES SPORTS CENTRAL | 0 | 0 | 0 | 0 | 0 |

Prévision effectifs par Institution ou Ministère - Unité

| Ministère/Institution-Mission-Programme | | LFR 2021 | LFI 2022 | Prév 2023 | Prév 2024 | Total Prév. |
|---|--|----------|------------|------------|------------|-------------|
| <u>64</u> | <u>SECRETARIAT D'ETAT CHARGE DES NOUVELLES VILLES ET DE L'HABITAT AUPRES DE LA PRESIDENCE DE LA REPUBLIQUE</u> | <u>0</u> | <u>188</u> | <u>188</u> | <u>188</u> | <u>564</u> |
| <u>650</u> | <u>NOUVELLES VILLES ET HABITAT</u> | <u>0</u> | <u>188</u> | <u>188</u> | <u>188</u> | <u>564</u> |
| <u>072</u> | <u>Administration et Coordination</u> | <u>0</u> | <u>188</u> | <u>188</u> | <u>188</u> | <u>564</u> |
| | 00-00-00-00-00 PREVISION | 0 | 0 | 0 | 0 | 0 |
| | 00-00-64-41-25 NOUVELLE VILLE - CONTRACTUELS ELD4 D'INDICE CT 125 | 0 | 5 | 5 | 5 | 15 |
| | 00-00-64-E0-1P NOUVELLE VILLE - SECRETAIRE D'ETAT | 0 | 1 | 1 | 1 | 3 |
| | 00-00-64-E0-2G NOUVELLE VILLE - SECRETAIRE GENERAL | 0 | 1 | 1 | 1 | 3 |
| | 00-00-64-E0-2K NOUVELLE VILLE - DIRECTEUR GENERAL | 0 | 1 | 1 | 1 | 3 |
| | 00-00-64-E0-2M NOUVELLE VILLE - DIRECTEUR DU CABINET DU MINISTERE | 0 | 1 | 1 | 1 | 3 |
| | 00-00-64-E0-2P NOUVELLE VILLE - DIRECTEUR | 0 | 10 | 10 | 10 | 30 |
| | 00-00-64-E0-2U NOUVELLE VILLE - MEMBRE DU CABINET | 0 | 13 | 13 | 13 | 39 |
| | 00-00-64-J0-6A NOUVELLE VILLE - CONTRACTUELS ASSIMILES CADRE A | 0 | 145 | 145 | 145 | 435 |
| | 00-00-64-J0-8A NOUVELLE VILLE - CONTRACTUELS ASSIMILES CADRE A | 0 | 11 | 11 | 11 | 33 |

Prévision effectifs par Institution ou Ministère - Unité

| Ministère/Institution-Mission-Programme | | LFR 2021 | LFI 2022 | Prév 2023 | Prév 2024 | Total Prév. |
|---|--|---------------|---------------|---------------|---------------|---------------|
| 13 | SECRETARIAT D'ETAT AUPRES DU MINISTERE DE LA DEFENSE NATIONALE CHARGE DE LA GENDARMERIE NATIONALE | 19 194 | 19 562 | 19 562 | 19 562 | 77 880 |
| <u>130</u> | <u>GENDARMERIE NATIONALE</u> | <u>19 194</u> | <u>19 562</u> | <u>19 562</u> | <u>19 562</u> | <u>77 880</u> |
| <u>009</u> | <u>Administration et Coordination</u> | <u>19 194</u> | <u>19 562</u> | <u>19 562</u> | <u>19 562</u> | <u>77 880</u> |
| 00-00-00-00-00 | PREVISION | 0 | 0 | 0 | 0 | 0 |
| 00-00-13-41-75 | SEG - - CONTRACTUELS ELD4 D'INDICE CT 175 | 362 | 0 | 0 | 0 | 362 |
| 00-00-13-A1-42 | SEG - GENERAL DE DIVISION | 15 | 11 | 11 | 11 | 48 |
| 00-00-13-A1-43 | SEG - GENERAL DE BRIGADE | 45 | 37 | 37 | 37 | 156 |
| 00-00-13-A1-4A | SEG - COLONEL | 136 | 100 | 100 | 100 | 436 |
| 00-00-13-A1-4B | SEG - LIEUTNANT COLONEL | 98 | 55 | 55 | 55 | 263 |
| 00-00-13-A1-4C | SEG - COMMANDANT | 150 | 116 | 116 | 116 | 498 |
| 00-00-13-A1-4D | SEG - CAPITAINE | 330 | 307 | 307 | 307 | 1 251 |
| 00-00-13-A1-4E | SEG - LIEUTNANT | 124 | 233 | 233 | 233 | 823 |
| 00-00-13-A1-4F | SEG - SOUS LIEUTNANT | 103 | 40 | 40 | 40 | 223 |
| 00-00-13-B1-4A | SEG - GENDARMES PRINCIPAUX DE CLASSE EXCEPTIONNELLES | 1 952 | 701 | 701 | 701 | 4 055 |
| 00-00-13-B1-4B | SEG - GENDARMES PRINCIPAUX HORS CLASSES | 1 204 | 2 326 | 2 326 | 2 326 | 8 182 |
| 00-00-13-B1-4C | SEG - GENDARMES PRINCIPAUX 1ERE CLASSE | 1 022 | 627 | 627 | 627 | 2 903 |
| 00-00-13-B1-4D | SEG - GENDARMES PRINCIPAUX 2EME CLASSE | 915 | 1 210 | 1 210 | 1 210 | 4 545 |
| 00-00-13-C0-6A | SEG - ASSISTANTS D'ADMINISTRATION | 264 | 608 | 608 | 608 | 2 088 |
| 00-00-13-C1-3C | SEG-SERGEANT | 3 462 | 2 357 | 2 357 | 2 357 | 10 533 |
| 00-00-13-C1-4B | SEG - GENDARMES 1ERE CLASSE | 2 777 | 3 048 | 3 048 | 3 048 | 11 921 |
| 00-00-13-C1-4C | SEG - GENDARME 2EME CLASSE | 2 352 | 4 219 | 4 219 | 4 219 | 15 009 |
| 00-00-13-D1-4A | SEG - GENDARMES STAGIAIRES | 2 382 | 2 066 | 2 066 | 2 066 | 8 580 |
| 00-00-13-D1-4B | SEG - ELEVE GENDARME | 1 500 | 1 500 | 1 500 | 1 500 | 6 000 |
| 00-00-13-E0-1G | SEG - MINISTRE | 0 | 0 | 0 | 0 | 0 |
| 00-00-13-E0-2G | SEG - SECRETAIRE GENERAL | 1 | 1 | 1 | 1 | 4 |
| 00-00-13-E0-2K | SEG - DIRECTEUR GENERAL | 0 | 0 | 0 | 0 | 0 |
| 00-00-13-E0-2M | SEG - DIRECTEUR DU CABINET DU MINISTERE | 0 | 0 | 0 | 0 | 0 |
| 00-00-13-E0-2P | SEG - DIRECTEUR | 0 | 0 | 0 | 0 | 0 |
| 00-00-13-E0-2U | SEG - MEMBRE DU CABINET | 0 | 0 | 0 | 0 | 0 |
| 00-00-13-K0-0A | SEG-CONTRACTUELS ASSIMILES CADRE B | 0 | 0 | 0 | 0 | 0 |

Prévision effectifs par Institution ou Ministère - Unité

| Ministère/Institution-Mission-Programme | | LFR 2021 | LFI 2022 | Prév 2023 | Prév 2024 | Total Prév. |
|---|--|-----------|-----------|-----------|-----------|-------------|
| 93 | HAUTE COUR DE JUSTICE | 30 | 30 | 30 | 30 | 120 |
| <u>930</u> | <u>Haute Cour de Justice</u> | <u>30</u> | <u>30</u> | <u>30</u> | <u>30</u> | <u>120</u> |
| 070 | Administration et Coordination | 30 | 30 | 30 | 30 | 120 |
| 00-00-00-00-00 | PREVISION | 0 | 0 | 0 | 0 | 0 |
| 00-00-93-25-00 | HAUTE COURS DE JUSTICE - CONTRACTUELS ELD2 D'INDICE CT 500 | 0 | 3 | 3 | 3 | 9 |
| 00-00-93-26-00 | HAUTE COURS DE JUSTICE - CONTRACTUELS ELD2 D'INDICE CT 600 | 0 | 3 | 3 | 3 | 9 |
| 00-00-93-41-25 | HAUTE COURS DE JUSTICE - CONTRACTUELS ELD4 D'INDICE CT 125 | 0 | 5 | 5 | 5 | 15 |
| 00-00-93-J0-6A | HAUTE COURS DE JUSTICE - CONTRACTUELS ASSIMILES CADRE A | 30 | 19 | 19 | 19 | 87 |

Total général

235 554

252 047

261 516

270 407

1 019 524

ANNEXE 8

COMPTES PARTICULIERS
DU TRÉSOR



TABLEAU RECAPITULATIF DES PREVISIONS DE RECETTES ET DE DEPENSES DES COMPTES D'AFFECTATION SPECIALE AU TITRE DE L'ANNEE 2022

En milliers d'Ariary

| N° | INTITULE DU COMPTE | MINISTERES / DEPARTEMENTS | Prévision LF 2022 | |
|-----|--|--|-------------------|-------------------|
| | | | RECETTES | DEPENSES |
| 1 | Frais de justice pénale et assimilés | MIN JUSTICE | 121 160 | 121 160 |
| 2 | Prélèvement sur les boissons alcooliques et alcoolisées | MFB/DGI/SERVICE ADMINISTRATIF ET FINANCIER | 5 725 000 | 5 725 000 |
| 3 | Fonds National d'Insertion du Secteur Informel | MFB/DGI/DIRECTION DE LA PROGRAMMATION DES RESSOURCES | 6 325 000 | 6 325 000 |
| 4 | Sécurisation des activités, des fonds et des emplois | MFB/DGT | 15 322 394 | 15 322 394 |
| 5 | Opérations liées à la privatisation | MFB/DGT/DOF | 1 000 000 | 1 000 000 |
| 6 | Prélèvement sur les droits et taxes douaniers | MFB/DGD | 21 441 140 | 21 441 140 |
| 7 | Prélèvement sur les prix des produits pétroliers | MEEH | 14 000 000 | 14 000 000 |
| 8 | Sécurisation Maritime | MDN/ DIRECTION DE LA DEFENSE | 100 500 | 100 500 |
| 9 | Patrimoine Militaire | MDN/ SERVICE DE LA LOGISTIQUE ET DES DOMAINES | 146 984 | 146 984 |
| 10 | Sécurisation routière | SEG (Gendarmerie Nationale) | 70 892 | 70 892 |
| 34 | Soutien des partenaires à la Mise en Oeuvre du Plan Sectoriel de l'Education de Base et de l'Enseignement Technique et Professionnel (MO-PSEEBETP) | MEN | 14 474 909 | 14 474 909 |
| 300 | Soutien des partenaires à la Mise en Oeuvre du Plan Sectoriel de l'Education de Base et de l'Enseignement Technique et Professionnel (MO-PSEEBETP) | METFP | 3 622 500 | 3 622 500 |
| 313 | Soutien des partenaires à la Mise en Oeuvre du Plan Sectoriel de l'Education de l'Enseignement Supérieur (MO-PSE-ESUP) | MESUPRES | 4 250 040 | 4 250 040 |
| 320 | Crédit Carbone REDD+ | BNC-REDD | 7 800 000 | 7 800 000 |
| | TOTAL | | 94 400 519 | 94 400 519 |



MINISTRE DE L'ECONOMIE ET DES FINANCES
SECRETARIAT GENERAL
DIRECTION GENERALE DU TRESOR
DIRECTION DE LA COMPTABILITE PUBLIQUE
Service de la Réglementation Comptable et Financière

TABLEAU RECAPITULATIF
DES PREVISIONS DE RECETTES ET DE DEPENSES
DES COMPTES DE COMMERCE AU TITRE DE L'ANNEE 2022 (LF)

En milliers d'Ariary

| N° | INTITULES DES COMPTES | MINISTERES | PREVISIONS LFI 2020 | |
|----|-----------------------|-------------|---------------------|-------------|
| | | | RECETTES | DEPENSES |
| 1 | CPR | MFB- DGGFPE | 7 200 000 | 7 200 000 |
| 2 | CRCM | MFB- DGGFPE | 891 400 000 | 891 400 000 |
| | TOTAL | | 898 600 000 | 898 600 000 |

ANNEXE 9

PROGRAMME
D'INVESTISSEMENT
PUBLIC

Synthèse PIP par Institution de Tutelle - En Milliers d'Ariary

| Tutelle | Subvention | Emprunt Etat | A E P | R P I | T V A | D T I | F C V | Total |
|---------------|---------------------|----------------------|--------------------|----------------------|--------------------|-------------------|-------------------|----------------------|
| 01 PRESIDENCE | 12 895 000 | 43 610 119 | 0 | 70 059 503 | 0 | 0 | 0 | 126 564 622 |
| 02 SENAT | 0 | 0 | 0 | 500 000 | 0 | 0 | 0 | 500 000 |
| 03 AN | 0 | 0 | 0 | 500 000 | 0 | 0 | 0 | 500 000 |
| 04 HCC | 0 | 0 | 0 | 300 000 | 0 | 0 | 0 | 300 000 |
| 05 PRIMATURE | 83 579 000 | 14 198 644 | 0 | 17 420 988 | 1 625 000 | 4 207 912 | 0 | 121 031 544 |
| 12 MDN | 0 | 0 | 0 | 20 673 036 | 0 | 0 | 0 | 20 673 036 |
| 11 MAE | 0 | 0 | 0 | 5 000 000 | 0 | 0 | 0 | 5 000 000 |
| 16 MINJUS | 13 000 000 | 0 | 0 | 10 000 000 | 1 114 273 | 67 167 | 0 | 24 181 440 |
| 14 MID | 137 665 000 | 0 | 0 | 122 616 530 | 0 | 4 951 780 | 0 | 265 233 310 |
| 21 MEF | 100 987 500 | 198 152 051 | 262 934 534 | 291 618 054 | 58 733 949 | 18 894 311 | 5 007 300 | 936 327 699 |
| 15 MSP | 0 | 0 | 0 | 4 670 000 | 0 | 0 | 0 | 4 670 000 |
| 39 MICC | 59 896 000 | 43 610 119 | 0 | 4 025 000 | 8 683 326 | 723 306 | 0 | 116 937 751 |
| 68 MATSF | 27 326 200 | 172 998 818 | 0 | 34 186 634 | 1 250 000 | 500 000 | 0 | 236 261 652 |
| 32 MTEFPLS | 0 | 0 | 0 | 5 000 000 | 0 | 0 | 0 | 5 000 000 |
| 35 MINTOUR | 2 000 000 | 0 | 0 | 2 318 240 | 50 000 | 131 760 | 0 | 4 500 000 |
| 84 MESRS | 0 | 5 192 647 | 0 | 20 838 783 | 371 908 | 100 000 | 0 | 26 503 338 |
| 44 MEDD | 54 656 000 | 1 950 285 | 0 | 100 204 000 | 2 365 864 | 2 574 513 | 0 | 161 750 662 |
| 81 MEN | 188 870 000 | 34 759 723 | 0 | 72 000 000 | 11 216 012 | 9 107 449 | 0 | 315 953 184 |
| 67 MTM | 1 646 000 | 6 961 392 | 0 | 48 600 000 | 492 239 | 290 000 | 0 | 57 989 631 |
| 71 MINSAN | 154 156 000 | 109 532 391 | 0 | 140 873 900 | 2 330 000 | 814 091 | 7 214 576 | 414 920 958 |
| 37 MCC | 118 000 | 0 | 0 | 2 500 000 | 0 | 10 724 | 0 | 2 628 724 |
| 65 MTP | 77 471 200 | 740 401 483 | 0 | 433 684 616 | 0 | 188 000 | 0 | 1 251 745 29 |
| 53 MMRS | 0 | 0 | 0 | 5 000 000 | 0 | 0 | 0 | 5 000 000 |
| 51 MEH | 12 466 000 | 269 775 673 | 0 | 32 150 113 | 4 494 000 | 3 006 000 | 0 | 321 891 786 |
| 52 MEAH | 76 930 000 | 31 358 718 | 0 | 168 525 242 | 7 114 733 | 1 300 | 0 | 283 929 993 |
| 48 MINAE | 153 045 100 | 303 526 900 | 0 | 61 035 000 | 26 108 247 | 1 030 000 | 796 000 | 545 541 247 |
| 49 MPEB | 4 429 000 | 19 066 750 | 0 | 5 100 000 | 1 278 590 | 356 703 | 0 | 30 231 043 |
| 83 METFP | 11 600 000 | 0 | 0 | 3 945 792 | 1 034 208 | 20 000 | 0 | 16 600 000 |
| 38 MAM | 0 | 0 | 0 | 5 000 000 | 0 | 0 | 0 | 5 000 000 |
| 60 MDNTDPT | 0 | 41 287 927 | 0 | 0 | 0 | 3 752 245 | 0 | 45 040 172 |
| 76 MPPSPF | 54 528 000 | 0 | 0 | 15 087 149 | 4 907 520 | 47 983 | 0 | 74 570 652 |
| 75 MJS | 9 736 000 | 0 | 0 | 25 706 667 | 0 | 884 807 | 0 | 36 327 474 |
| 64 SCNVHPR | 1 000 000 | 48 681 063 | 0 | 14 966 713 | 16 000 | 532 300 | 0 | 65 196 076 |
| 13 SEG | 0 | 0 | 0 | 5 000 000 | 0 | 0 | 0 | 5 000 000 |
| Total | 1 238 000 00 | 2 085 064 703 | 262 934 534 | 1 749 105 960 | 133 185 869 | 52 192 351 | 13 017 876 | 5 533 501 293 |

PIP par institution de Tutelle - En Milliers d'Ariary

| Tutelle | Subvention | Emprunt | AEP | R P I | T V A | D T I | F C V | Total |
|--|-------------------|-------------------|----------|-------------------|-------------------|----------|-------------------|--------------------|
| 01 PRESIDENCE | 12 895 000 | 43 610 119 | 0 | 70 059 503 | 0 | 0 | 0 | 126 564 622 |
| 010 PRESIDENCE DE LA REPUBLIQUE | 12 895 000 | 43 610 119 | 0 | 70 059 503 | 0 | 0 | 0 | 126 564 622 |
| 001 Administration Et Coordination | 0 | 0 | 0 | 56 617 279 | 0 | 0 | 0 | 56 617 279 |
| 193 RENFORCEMENT DES CAPACITES MATERIELLES ET HUMAINES (SGP-DSP-DGCIS) | | | | | 01/01/2018 | | 31/12/2022 | |
| | 0 | 0 | 0 | 3 000 000 | 0 | 0 | 0 | 3 000 000 |
| 10-001-001-A RPI-ETAT-ETAT-GROUPE A | 0 | 0 | 0 | 3 000 000 | 0 | 0 | 0 | 3 000 000 |
| 205 PROJET PRESIDENTIEL | | | | | 01/01/2019 | | 31/12/2022 | |
| | 0 | 0 | 0 | 53 272 279 | 0 | 0 | 0 | 53 272 279 |
| 10-001-001-A RPI-ETAT-ETAT-GROUPE A | 0 | 0 | 0 | 53 272 279 | 0 | 0 | 0 | 53 272 279 |
| 207 DEFENSE ET SECURITE NATIONALE VOLET DIRECTION GENERALE DU CENTRAL INTELLIGENCE SERVICE | | | | | 01/01/2020 | | 31/12/2022 | |
| | 0 | 0 | 0 | 145 000 | 0 | 0 | 0 | 145 000 |
| 10-001-001-A RPI-ETAT-ETAT-GROUPE A | 0 | 0 | 0 | 145 000 | 0 | 0 | 0 | 145 000 |
| 208 MISE AUX NORMES DES MOYENS À DÉPLOYER POUR LA SÉCURITÉ PRÉSIDENTIELLE | | | | | 01/01/2020 | | 31/12/2022 | |
| | 0 | 0 | 0 | 200 000 | 0 | 0 | 0 | 200 000 |
| 10-001-001-A RPI-ETAT-ETAT-GROUPE A | 0 | 0 | 0 | 200 000 | 0 | 0 | 0 | 200 000 |
| 138 Appui à la gouvernance et à l'Etat de droit | 2 997 000 | 41 581 741 | 0 | 12 068 224 | 0 | 0 | 0 | 56 646 965 |
| 079 PROGRAMME D'APPUI A LA PERFORMANCE DU SECTEUR PUBLIC | | | | | 01/01/2016 | | 31/12/2022 | |
| | 0 | 1 014 189 | 0 | 577 939 | 0 | 0 | 0 | 1 592 128 |
| 10-001-001-A RPI-ETAT-ETAT-GROUPE A | 0 | 0 | 0 | 577 939 | 0 | 0 | 0 | 577 939 |
| 70-111-001-A EE-IDA-ETAT-GROUPE A | 0 | 1 014 189 | 0 | 0 | 0 | 0 | 0 | 1 014 189 |
| 198 RENFORCEMENT DE CAPACITES DE L'OCSIF | | | | | 01/01/2018 | | 31/12/2022 | |
| | 0 | 0 | 0 | 162 000 | 0 | 0 | 0 | 162 000 |
| 10-001-001-A RPI-ETAT-ETAT-GROUPE A | 0 | 0 | 0 | 162 000 | 0 | 0 | 0 | 162 000 |
| 200 CONSTRUCTION D'UN BÂTIMENT SÉCURISÉ ET MISE AUX NORMES DES INFRASTRUCTURES DU SAMIFIN | | | | | 01/01/2017 | | 31/12/2022 | |
| | 0 | 0 | 0 | 370 000 | 0 | 0 | 0 | 370 000 |
| 10-001-001-A RPI-ETAT-ETAT-GROUPE A | 0 | 0 | 0 | 370 000 | 0 | 0 | 0 | 370 000 |
| 202 RENFORCEMENT DES CAPACITÉS MATÉRIELLES ET HUMAINES DU BIANCO NOTAMMENT POUR SON OPÉRATIONNALISATION | | | | | 01/01/2017 | | 31/12/2022 | |
| | 0 | 0 | 0 | 2 000 000 | 0 | 0 | 0 | 2 000 000 |
| 10-001-001-A RPI-ETAT-ETAT-GROUPE A | 0 | 0 | 0 | 2 000 000 | 0 | 0 | 0 | 2 000 000 |
| 203 RENFORCEMENT DU COMITÉ POUR LA SAUVEGARDE DE L'INTÉGRITÉ (CSI) | | | | | 01/01/2017 | | 31/12/2022 | |
| | 0 | 0 | 0 | 600 000 | 0 | 0 | 0 | 600 000 |
| 10-001-001-A RPI-ETAT-ETAT-GROUPE A | 0 | 0 | 0 | 600 000 | 0 | 0 | 0 | 600 000 |

PIP par institution de Tutelle - En Milliers d'Ariary

| Tutelle | | Subvention | Emprunt | AEP | R P I | T V A | D T I | F C V | Total |
|--------------|--|------------------|-------------------|----------|------------------|-------------------|----------|-------------------|-------------------|
| 206 | DIGITAL GOVERNANCE AND IDENTIFICATION MANAGEMENT SYSTEM PROJECT (PRODIGY) | | | | | 01/01/2020 | | 31/12/2022 | |
| | | 2 997 000 | 40 567 552 | 0 | 3 448 244 | 0 | 0 | 0 | 47 012 796 |
| 10-001-001-A | RPI-ETAT-ETAT-GROUPE A | 0 | 0 | 0 | 3 448 244 | 0 | 0 | 0 | 3 448 244 |
| 70-111-001-A | EE-IDA-ETAT-GROUPE A | 0 | 40 567 552 | 0 | 0 | 0 | 0 | 0 | 40 567 552 |
| 60-111-111-B | SUB-IDA-IDA-GROUPE B | 2 997 000 | 0 | 0 | 0 | 0 | 0 | 0 | 2 997 000 |
| 209 | PROJET DE RENFORCEMENT DES CAPACITÉS MATÉRIELLES ET HUMAINES DE L'INSPECTION GÉNÉRALE DE L'ETAT | | | | | 01/01/2020 | | 31/12/2022 | |
| | | 0 | 0 | 0 | 150 000 | 0 | 0 | 0 | 150 000 |
| 10-001-001-A | RPI-ETAT-ETAT-GROUPE A | 0 | 0 | 0 | 150 000 | 0 | 0 | 0 | 150 000 |
| 210 | REDYNAMISATION DES ATTRIBUTIONS DE L'INSPECTION GÉNÉRALE DE L'ARMÉE MALAGASY | | | | | 01/01/2020 | | 31/12/2022 | |
| | | 0 | 0 | 0 | 73 113 | 0 | 0 | 0 | 73 113 |
| 10-001-001-A | RPI-ETAT-ETAT-GROUPE A | 0 | 0 | 0 | 73 113 | 0 | 0 | 0 | 73 113 |
| 211 | RENFORCEMENT DES ACTIONS DE L'IGGN CONTRE LA FRAUDE ET LES TRAFICS ILLICITES | | | | | 01/01/2020 | | 31/12/2022 | |
| | | 0 | 0 | 0 | 47 380 | 0 | 0 | 0 | 47 380 |
| 10-001-001-A | RPI-ETAT-ETAT-GROUPE A | 0 | 0 | 0 | 47 380 | 0 | 0 | 0 | 47 380 |
| 212 | RENFORCEMENT DU CONSEIL SUPÉRIEUR DE LA MAGISTRATURE | | | | | 01/01/2020 | | 31/12/2022 | |
| | | 0 | 0 | 0 | 300 000 | 0 | 0 | 0 | 300 000 |
| 10-001-001-A | RPI-ETAT-ETAT-GROUPE A | 0 | 0 | 0 | 300 000 | 0 | 0 | 0 | 300 000 |
| 213 | COORDINATION ET MISE EN ŒUVRE DES ORIENTATIONS STRATÉGIQUES DE LUTTE CONTRE LES FRAUDES | | | | | 01/01/2022 | | 31/12/2024 | |
| | | 0 | 0 | 0 | 2 850 000 | 0 | 0 | 0 | 2 850 000 |
| 10-001-001-A | RPI-ETAT-ETAT-GROUPE A | 0 | 0 | 0 | 2 850 000 | 0 | 0 | 0 | 2 850 000 |
| 214 | OPERATIONNALISER ET EQUIPER L'ARAI | | | | | 01/01/2022 | | 31/12/2024 | |
| | | 0 | 0 | 0 | 1 489 548 | 0 | 0 | 0 | 1 489 548 |
| 10-001-001-A | RPI-ETAT-ETAT-GROUPE A | 0 | 0 | 0 | 1 489 548 | 0 | 0 | 0 | 1 489 548 |
| 620 | Appui au développement social et économique | 9 898 000 | 2 028 378 | 0 | 1 374 000 | 0 | 0 | 0 | 13 300 378 |
| 031 | COORDINATION DE LA LUTTE CONTRE LE SIDA | | | | | 01/01/2001 | | 31/12/2022 | |
| | | 9 898 000 | 0 | 0 | 1 109 000 | 0 | 0 | 0 | 11 007 000 |
| 10-001-001-A | RPI-ETAT-ETAT-GROUPE A | 0 | 0 | 0 | 1 109 000 | 0 | 0 | 0 | 1 109 000 |
| 60-347-347-F | SUB-GFATM-GFATM-GROUPE F | 9 898 000 | 0 | 0 | 0 | 0 | 0 | 0 | 9 898 000 |
| 078 | PROJET D'APPUI A LA PROMOTION DES INVESTISSEMENTS (PAPI) | | | | | 01/01/2016 | | 31/12/2022 | |
| | | 0 | 2 028 378 | 0 | 0 | 0 | 0 | 0 | 2 028 378 |
| 70-103-001-A | EE-FAD-ETAT-GROUPE A | 0 | 1 014 189 | 0 | 0 | 0 | 0 | 0 | 1 014 189 |
| 70-180-001-B | EE-BAD/FAT-ETAT-GROUPE B | 0 | 1 014 189 | 0 | 0 | 0 | 0 | 0 | 1 014 189 |
| 188 | RENFORCEMENT DES CAPACITES ET POTENTIALITES LOCALES | | | | | 01/01/2017 | | 31/12/2022 | |
| | | 0 | 0 | 0 | 250 000 | 0 | 0 | 0 | 250 000 |
| 10-001-001-A | RPI-ETAT-ETAT-GROUPE A | 0 | 0 | 0 | 250 000 | 0 | 0 | 0 | 250 000 |

PIP par institution de Tutelle - En Milliers d'Ariary

| Tutelle | Subvention | Emprunt | AEP | R P I | T V A | D T I | F C V | Total |
|--------------|--|---------|-----|--------|------------|-------|------------|--------|
| 197 | MISE EN PLACE D'UNE SALLE DE CRISE POUR LA GESTION DE LA SECURITE NATIONALE | | | | 01/01/2018 | | 31/12/2022 | |
| | 0 | 0 | 0 | 15 000 | 0 | 0 | 0 | 15 000 |
| 10-001-001-A | RPI-ETAT-ETAT-GROUPE A | 0 | 0 | 0 | 15 000 | 0 | 0 | 15 000 |

PIP par institution de Tutelle - En Milliers d'Ariary

| Tutelle | Subvention | Emprunt | AEP | R P I | T V A | D T I | F C V | Total |
|--|------------|----------|----------|----------------|-------------------|----------|-------------------|----------------|
| 02 SENAT | 0 | 0 | 0 | 500 000 | 0 | 0 | 0 | 500 000 |
| 020 SENAT | 0 | 0 | 0 | 500 000 | 0 | 0 | 0 | 500 000 |
| 002 Administration Et Coordination | 0 | 0 | 0 | 500 000 | 0 | 0 | 0 | 500 000 |
| 002 REHABILITATION ET EQUIPEMENT IMMEUBLE SENAT | | | | | 01/01/2007 | | 31/12/2022 | |
| | 0 | 0 | 0 | 500 000 | 0 | 0 | 0 | 500 000 |
| 10-001-001-A RPI-ETAT-ETAT-GROUPE A | 0 | 0 | 0 | 500 000 | 0 | 0 | 0 | 500 000 |

PIP par institution de Tutelle - En Milliers d'Ariary

| Tutelle | Subvention | Emprunt | AEP | R P I | T V A | D T I | F C V | Total |
|---|------------|----------|----------|----------------|-------------------|----------|-------------------|----------------|
| 03 AN | 0 | 0 | 0 | 500 000 | 0 | 0 | 0 | 500 000 |
| 030 ASSEMBLEE NATIONALE | 0 | 0 | 0 | 500 000 | 0 | 0 | 0 | 500 000 |
| 003 Administration et Coordination | 0 | 0 | 0 | 500 000 | 0 | 0 | 0 | 500 000 |
| 002 REHABILITATION/EXTENSION ET EQUIPEMENT ASSEMBLEE NATIONALE | | | | | 02/01/2007 | | 31/12/2022 | |
| | 0 | 0 | 0 | 500 000 | 0 | 0 | 0 | 500 000 |
| 10-001-001-A RPI-ETAT-ETAT-GROUPE A | 0 | 0 | 0 | 500 000 | 0 | 0 | 0 | 500 000 |

PIP par institution de Tutelle - En Milliers d'Ariary

| Tutelle | Subvention | Emprunt | AEP | R P I | T V A | D T I | F C V | Total |
|---|------------|----------|----------|----------------|-------------------|----------|-------------------|----------------|
| 04 HCC | 0 | 0 | 0 | 300 000 | 0 | 0 | 0 | 300 000 |
| 040 HAUTE COUR CONSTITUTIONNELLE | 0 | 0 | 0 | 300 000 | 0 | 0 | 0 | 300 000 |
| 004 Administration et Coordination | 0 | 0 | 0 | 300 000 | 0 | 0 | 0 | 300 000 |
| 004 RENFORCEMENT DES CAPACITES MATERIELLES ET HUMAINES DE LA HCC | | | | | 01/01/2018 | | 31/12/2022 | |
| | 0 | 0 | 0 | 300 000 | 0 | 0 | 0 | 300 000 |
| 10-001-001-A RPI-ETAT-ETAT-GROUPE A | 0 | 0 | 0 | 300 000 | 0 | 0 | 0 | 300 000 |

PIP par institution de Tutelle - En Milliers d'Ariary

| Tutelle | Subvention | Emprunt | AEP | R P I | T V A | D T I | F C V | Total |
|---|-------------------|-------------------|----------|-------------------|-------------------|------------------|-------------------|--------------------|
| 05 PRIMATURE | 83 579 000 | 14 198 644 | 0 | 17 420 988 | 1 625 000 | 4 207 912 | 0 | 121 031 544 |
| 050 PRIMATURE | 83 579 000 | 14 198 644 | 0 | 17 420 988 | 1 625 000 | 4 207 912 | 0 | 121 031 544 |
| 005 Administration et Coordination | 0 | 0 | 0 | 3 544 149 | 0 | 0 | 0 | 3 544 149 |
| 123 RENFORCEMENT DES CAPACITES MATERIELLES ET HUMAINES | | | | | 01/01/2018 | | 31/12/2022 | |
| | 0 | 0 | 0 | 3 544 149 | 0 | 0 | 0 | 3 544 149 |
| 10-001-001-A RPI-ETAT-ETAT-GROUPE A | 0 | 0 | 0 | 3 544 149 | 0 | 0 | 0 | 3 544 149 |
| 827 Appui au développement | 83 579 000 | 14 198 644 | 0 | 13 876 839 | 1 625 000 | 4 207 912 | 0 | 117 487 395 |
| 070 PROJET RETARD DE CROISSANCE | | | | | 01/01/2017 | | 31/12/2022 | |
| | 43 500 000 | 0 | 0 | 0 | 625 000 | 2 962 912 | 0 | 47 087 912 |
| 20-001-001-A DTI-ETAT-ETAT-GROUPE A | 0 | 0 | 0 | 0 | 0 | 2 962 912 | 0 | 2 962 912 |
| 30-001-001-A TVA-ETAT-ETAT-GROUPE A | 0 | 0 | 0 | 0 | 625 000 | 0 | 0 | 625 000 |
| 60-111-111-A SUB-IDA-IDA-GROUPE A | 20 000 000 | 0 | 0 | 0 | 0 | 0 | 0 | 20 000 000 |
| 60-120-120-B SUB-UNICEF-UNICEF-GROUPE B | 23 500 000 | 0 | 0 | 0 | 0 | 0 | 0 | 23 500 000 |
| 105 FILETS SOCIAUX DE SECURITES(FSS) | | | | | 01/01/2015 | | 31/12/2022 | |
| | 20 028 000 | 0 | 0 | 1 000 000 | 500 000 | 500 000 | 0 | 22 028 000 |
| 10-001-001-A RPI-ETAT-ETAT-GROUPE A | 0 | 0 | 0 | 1 000 000 | 0 | 0 | 0 | 1 000 000 |
| 20-001-001-A DTI-ETAT-ETAT-GROUPE A | 0 | 0 | 0 | 0 | 0 | 500 000 | 0 | 500 000 |
| 30-001-001-A TVA-ETAT-ETAT-GROUPE A | 0 | 0 | 0 | 0 | 500 000 | 0 | 0 | 500 000 |
| 60-111-111-B SUB-IDA-IDA-GROUPE B | 20 028 000 | 0 | 0 | 0 | 0 | 0 | 0 | 20 028 000 |
| 116 PROJET D'APPUI AU DEVELOPPEMENT | | | | | 01/01/2018 | | 31/12/2022 | |
| | 0 | 0 | 0 | 10 823 722 | 0 | 0 | 0 | 10 823 722 |
| 10-001-001-A RPI-ETAT-ETAT-GROUPE A | 0 | 0 | 0 | 10 823 722 | 0 | 0 | 0 | 10 823 722 |
| 120 OFFICE NATIONAL DE NUTRITION | | | | | 01/01/2017 | | 31/12/2022 | |
| | 9 533 000 | 0 | 0 | 0 | 0 | 0 | 0 | 9 533 000 |
| 60-347-347-A SUB-GFATM-GFATM-GROUPE A | 9 533 000 | 0 | 0 | 0 | 0 | 0 | 0 | 9 533 000 |
| 128 PROGRAMME PILOTE RESILIENCE CLIMATIQUE | | | | | 01/01/2018 | | 31/12/2022 | |
| | 1 000 000 | 0 | 0 | 703 117 | 100 000 | 200 000 | 0 | 2 003 117 |
| 10-001-001-A RPI-ETAT-ETAT-GROUPE A | 0 | 0 | 0 | 703 117 | 0 | 0 | 0 | 703 117 |
| 20-001-001-A DTI-ETAT-ETAT-GROUPE A | 0 | 0 | 0 | 0 | 0 | 200 000 | 0 | 200 000 |
| 30-001-001-A TVA-ETAT-ETAT-GROUPE A | 0 | 0 | 0 | 0 | 100 000 | 0 | 0 | 100 000 |
| 60-111-111-A SUB-IDA-IDA-GROUPE A | 1 000 000 | 0 | 0 | 0 | 0 | 0 | 0 | 1 000 000 |
| 195 PROGRAMME DE FINANCEMENT DES RISQUES DE CATASTROPHE EN AFRIQUE | | | | | 01/01/2019 | | 31/12/2023 | |
| | 2 102 000 | 0 | 0 | 750 000 | 200 000 | 345 000 | 0 | 3 397 000 |
| 10-001-001-A RPI-ETAT-ETAT-GROUPE A | 0 | 0 | 0 | 750 000 | 0 | 0 | 0 | 750 000 |
| 20-001-001-A DTI-ETAT-ETAT-GROUPE A | 0 | 0 | 0 | 0 | 0 | 345 000 | 0 | 345 000 |
| 30-001-001-A TVA-ETAT-ETAT-GROUPE A | 0 | 0 | 0 | 0 | 200 000 | 0 | 0 | 200 000 |
| 60-103-103-B SUB-FAD-FAD-GROUPE B | 1 127 000 | 0 | 0 | 0 | 0 | 0 | 0 | 1 127 000 |
| 60-156-156-C SUB-ARC-ARC-GROUPE C | 975 000 | 0 | 0 | 0 | 0 | 0 | 0 | 975 000 |
| 202 PROGRAMME PAYS NUTRITION | | | | | 01/01/2021 | | 31/12/2023 | |

PIP par institution de Tutelle - En Milliers d'Ariary

| Tutelle | Subvention | Emprunt | AEP | R P I | T V A | D T I | F C V | Total |
|-------------------------------------|---|-------------------|----------|----------------|-------------------|-------------------|----------|-------------------|
| | 7 416 000 | 0 | 0 | 0 | 0 | 0 | 0 | 7 416 000 |
| 60-118-118-A SUB-PAM-PAM-GROUPE A | 7 416 000 | 0 | 0 | 0 | 0 | 0 | 0 | 7 416 000 |
| 203 | PROJET DE DEVELOPPEMENT URBAIN INTEGRE ET DE RESILIENCE DU GRAND ANTANANARIVO (PRODUIR) - MRI/CERC | | | | 01/01/2021 | 31/12/2023 | | |
| | 0 | 14 198 644 | 0 | 600 000 | 200 000 | 200 000 | 0 | 15 198 644 |
| 10-001-001-A RPI-ETAT-ETAT-GROUPE A | 0 | 0 | 0 | 600 000 | 0 | 0 | 0 | 600 000 |
| 20-001-001-A DTI-ETAT-ETAT-GROUPE A | 0 | 0 | 0 | 0 | 0 | 200 000 | 0 | 200 000 |
| 30-001-001-A TVA-ETAT-ETAT-GROUPE A | 0 | 0 | 0 | 0 | 200 000 | 0 | 0 | 200 000 |
| 70-111-001-A EE-IDA-ETAT-GROUPE A | 0 | 14 198 644 | 0 | 0 | 0 | 0 | 0 | 14 198 644 |

PIP par institution de Tutelle - En Milliers d'Ariary

| Tutelle | Subvention | Emprunt | AEP | R P I | T V A | D T I | F C V | Total |
|--|------------|----------|----------|-------------------|------------|----------|------------|-------------------|
| 12 MDN | 0 | 0 | 0 | 20 673 036 | 0 | 0 | 0 | 20 673 036 |
| 122 DEFENSE ET SECURITE | 0 | 0 | 0 | 20 673 036 | 0 | 0 | 0 | 20 673 036 |
| 103 Pilotage de la politique de défense | 0 | 0 | 0 | 20 673 036 | 0 | 0 | 0 | 20 673 036 |
| 082 MISE EN ADEQUATION DES INFRASTRUCTURES ET DES EQUIPEMENTS AVEC LA NOUVELLE STRATEGIE DE SECURISATION NATIONALE | | | | | 01/04/2019 | | 31/12/2023 | |
| | 0 | 0 | 0 | 20 673 036 | 0 | 0 | 0 | 20 673 036 |
| 10-001-001-A RPI-ETAT-ETAT-GROUPE A | 0 | 0 | 0 | 20 673 036 | 0 | 0 | 0 | 20 673 036 |

PIP par institution de Tutelle - En Milliers d'Ariary

| Tutelle | Subvention | Emprunt | AEP | R P I | T V A | D T I | F C V | Total |
|--|------------|----------|----------|------------------|-------------------|----------|-------------------|------------------|
| 11 MAE | 0 | 0 | 0 | 5 000 000 | 0 | 0 | 0 | 5 000 000 |
| 110 AFFAIRES ETRANGERES | 0 | 0 | 0 | 5 000 000 | 0 | 0 | 0 | 5 000 000 |
| 623 Diplomatie politique et actions extérieures | 0 | 0 | 0 | 5 000 000 | 0 | 0 | 0 | 5 000 000 |
| 019 NOUVEAUX PROJETS D'EMERGENCE | | | | | 01/01/2020 | | 31/12/2022 | |
| | 0 | 0 | 0 | 5 000 000 | 0 | 0 | 0 | 5 000 000 |
| 10-001-001-Y RPI-ETAT-ETAT-GROUPE Y | 0 | 0 | 0 | 5 000 000 | 0 | 0 | 0 | 5 000 000 |

PIP par institution de Tutelle - En Milliers d'Ariary

| Tutelle | Subvention | Emprunt | AEP | R P I | T V A | D T I | F C V | Total |
|--|-------------------|----------|----------|-------------------|-------------------|---------------|-------------------|-------------------|
| 16 MINJUS | 13 000 000 | 0 | 0 | 10 000 000 | 1 114 273 | 67 167 | 0 | 24 181 440 |
| 160 JUSTICE | 13 000 000 | 0 | 0 | 10 000 000 | 1 114 273 | 67 167 | 0 | 24 181 440 |
| 012 Administration et Coordination | 13 000 000 | 0 | 0 | 0 | 1 114 273 | 67 167 | 0 | 14 181 440 |
| 043 PROJET JUSTICE | | | | | 01/01/2015 | | 31/12/2022 | |
| | 6 000 000 | 0 | 0 | 0 | 1 114 273 | 67 167 | 0 | 7 181 440 |
| 20-001-001-A DTI-ETAT-ETAT-GROUPE A | 0 | 0 | 0 | 0 | 0 | 67 167 | 0 | 67 167 |
| 30-001-001-A TVA-ETAT-ETAT-GROUPE A | 0 | 0 | 0 | 0 | 1 114 273 | 0 | 0 | 1 114 273 |
| 60-202-202-A SUB-AFD-AFD-GROUPE A | 6 000 000 | 0 | 0 | 0 | 0 | 0 | 0 | 6 000 000 |
| 055 PROGRAMME D'APPUI AU SECTEUR PENITENTIAIRE/COVID-19 | | | | | 01/06/2020 | | 31/12/2022 | |
| | 7 000 000 | 0 | 0 | 0 | 0 | 0 | 0 | 7 000 000 |
| 60-202-202-A SUB-AFD-AFD-GROUPE A | 7 000 000 | 0 | 0 | 0 | 0 | 0 | 0 | 7 000 000 |
| 111 Administration judiciaire | 0 | 0 | 0 | 10 000 000 | 0 | 0 | 0 | 10 000 000 |
| 056 NOUVEAUX PROJETS D'EMERGENCE | | | | | 01/01/2021 | | 31/12/2023 | |
| | 0 | 0 | 0 | 10 000 000 | 0 | 0 | 0 | 10 000 000 |
| 10-001-001-Y RPI-ETAT-ETAT-GROUPE Y | 0 | 0 | 0 | 10 000 000 | 0 | 0 | 0 | 10 000 000 |

PIP par institution de Tutelle - En Milliers d'Ariary

| Tutelle | Subvention | Emprunt | AEP | R P I | T V A | D T I | F C V | Total |
|---|--------------------|----------|----------|--------------------|-------------------|------------------|-------------------|--------------------|
| 14 MID | 137 665 000 | 0 | 0 | 122 616 530 | 0 | 4 951 780 | 0 | 265 233 310 |
| 142 ADMINISTRATION DU TERRITOIRE ET DECENTRALISATION | 137 665 000 | 0 | 0 | 122 616 530 | 0 | 4 951 780 | 0 | 265 233 310 |
| 063 Administration et Coordination | 7 800 000 | 0 | 0 | 25 307 320 | 0 | 0 | 0 | 33 107 320 |
| 080 AMELIORATION DE LA GOUVERNANCE DANS LES DOMAINES CIBLES | | | | | 01/01/2017 | | 31/12/2022 | |
| | 7 800 000 | 0 | 0 | 0 | 0 | 0 | 0 | 7 800 000 |
| 60-204-204-A SUB-USAID-USAID-GROUPE A | 7 800 000 | 0 | 0 | 0 | 0 | 0 | 0 | 7 800 000 |
| 107 APPUI INSTITUTIONNEL | | | | | 01/01/2019 | | 31/12/2022 | |
| | 0 | 0 | 0 | 25 307 320 | 0 | 0 | 0 | 25 307 320 |
| 10-001-001-A RPI-ETAT-ETAT-GROUPE A | 0 | 0 | 0 | 25 307 320 | 0 | 0 | 0 | 25 307 320 |
| 133 Administration Territoriale | 0 | 0 | 0 | 37 750 000 | 0 | 0 | 0 | 37 750 000 |
| 075 APPUI AUX DEVELOPPEMENTS REGIONAUX/DISTRICTS | | | | | 01/01/2016 | | 31/12/2022 | |
| | 0 | 0 | 0 | 37 750 000 | 0 | 0 | 0 | 37 750 000 |
| 10-001-001-A RPI-ETAT-ETAT-GROUPE A | 0 | 0 | 0 | 37 750 000 | 0 | 0 | 0 | 37 750 000 |
| 134 Décentralisation et Développement Local | 129 865 00 | 0 | 0 | 59 559 210 | 0 | 4 951 780 | 0 | 194 375 990 |
| 073 PROGRAMME D'APPUI AU DEVELOPPEMENT COMMUNAL INCLUSIF ET DE DECENTRALISATION | | | | | 01/01/2018 | | 31/12/2022 | |
| | 16 632 500 | 0 | 0 | 5 189 250 | 0 | 200 250 | 0 | 22 022 000 |
| 10-001-001-A RPI-ETAT-ETAT-GROUPE A | 0 | 0 | 0 | 5 189 250 | 0 | 0 | 0 | 5 189 250 |
| 20-001-001-A DTI-ETAT-ETAT-GROUPE A | 0 | 0 | 0 | 0 | 0 | 127 282 | 0 | 127 282 |
| 20-001-001-B DTI-ETAT-ETAT-GROUPE B | 0 | 0 | 0 | 0 | 0 | 72 968 | 0 | 72 968 |
| 60-205-206-B SUB-ALLEMAGNE-KFW-GROUPE B | 16 632 500 | 0 | 0 | 0 | 0 | 0 | 0 | 16 632 500 |
| 100 FONDS DE DEVELOPPEMENT LOCAL | | | | | 01/01/2018 | | 31/12/2022 | |
| | 0 | 0 | 0 | 6 000 000 | 0 | 0 | 0 | 6 000 000 |
| 10-001-001-A RPI-ETAT-ETAT-GROUPE A | 0 | 0 | 0 | 6 000 000 | 0 | 0 | 0 | 6 000 000 |
| 110 PROJET DE SOUTIEN A DES MOYENS DE SUBSISTANCE RESILIENTS DANS LE SUD DE MADAGASCAR (Ex South Resiliency) | | | | | 01/01/2020 | | 31/12/2022 | |
| | 98 000 000 | 0 | 0 | 2 369 960 | 0 | 3 576 930 | 0 | 103 946 890 |
| 10-001-001-A RPI-ETAT-ETAT-GROUPE A | 0 | 0 | 0 | 2 369 960 | 0 | 0 | 0 | 2 369 960 |
| 20-001-001-A DTI-ETAT-ETAT-GROUPE A | 0 | 0 | 0 | 0 | 0 | 3 576 930 | 0 | 3 576 930 |
| 60-111-111-B SUB-IDA-IDA-GROUPE B | 98 000 000 | 0 | 0 | 0 | 0 | 0 | 0 | 98 000 000 |
| 113 REGIONS EMERGENTES | | | | | 01/01/2020 | | 31/12/2022 | |
| | 0 | 0 | 0 | 46 000 000 | 0 | 0 | 0 | 46 000 000 |
| 10-001-001-A RPI-ETAT-ETAT-GROUPE A | 0 | 0 | 0 | 46 000 000 | 0 | 0 | 0 | 46 000 000 |
| 116 PROJET DE DEVELOPPEMENT COMMUNAL INCLUSIF ET DE DECENTRALISATION-PRODECID/GIZ | | | | | 01/01/2021 | | 31/12/2023 | |
| | 11 632 500 | 0 | 0 | 0 | 0 | 1 174 600 | 0 | 12 807 100 |
| 20-001-001-A DTI-ETAT-ETAT-GROUPE A | 0 | 0 | 0 | 0 | 0 | 1 174 600 | 0 | 1 174 600 |
| 60-205-207-A SUB-ALLEMAGNE-GTZ-GROUPE A | 11 632 500 | 0 | 0 | 0 | 0 | 0 | 0 | 11 632 500 |
| 117 PROJET D'ASSISTANCE D'URGENCE SUITE A L'IMPACT COMBINE DE LA SECHERESSE ET DE LA PANDEMIE COVID-19 DANS LE SUD DE MADAGASCAR | | | | | 01/07/2021 | | 31/12/2023 | |

PIP par institution de Tutelle - En Milliers d'Ariary

| Tutelle | Subvention | Emprunt | AEP | R P I | T V A | D T I | F C V | Total |
|--|------------------|----------|----------|----------|-------------------|----------|-------------------|------------------|
| | 1 000 000 | 0 | 0 | 0 | 0 | 0 | 0 | 1 000 000 |
| 60-180-118-A SUB-BAD-PAM-GROUPE A | 1 000 000 | 0 | 0 | 0 | 0 | 0 | 0 | 1 000 000 |
| 293 GOUVERNANCE URBAINE - volet INDDL | | | | | 01/01/2019 | | 31/12/2022 | |
| | 2 600 000 | 0 | 0 | 0 | 0 | 0 | 0 | 2 600 000 |
| 60-202-202-A SUB-AFD-AFD-GROUPE A | 2 600 000 | 0 | 0 | 0 | 0 | 0 | 0 | 2 600 000 |

PIP par institution de Tutelle - En Milliers d'Ariary

| Tutelle | Subvention | Emprunt | AEP | R P I | T V A | D T I | F C V | Total |
|--|--------------------|--------------------|--------------------|--------------------|-------------------|-------------------|-------------------|--------------------|
| 21 MEF | 100 987 500 | 198 152 051 | 262 934 534 | 291 618 054 | 58 733 949 | 18 894 311 | 5 007 300 | 936 327 699 |
| 220 FINANCES ET BUDGET | 100 987 500 | 198 152 051 | 262 934 534 | 291 618 054 | 58 733 949 | 18 894 311 | 5 007 300 | 936 327 699 |
| 013 Administration et Coordination | 100 288 00 | 128 739 881 | 0 | 22 830 840 | 8 733 949 | 894 311 | 0 | 261 486 981 |
| 192 FANJAKANA HO AN-DAHOLOBE | | | | | 01/01/2020 | | 31/12/2022 | |
| | 5 600 000 | 0 | 0 | 600 950 | 1 562 939 | 44 212 | 0 | 7 808 101 |
| 10-001-001-A RPI-ETAT-ETAT-GROUPE A | 0 | 0 | 0 | 600 950 | 0 | 0 | 0 | 600 950 |
| 20-001-001-A DTI-ETAT-ETAT-GROUPE A | 0 | 0 | 0 | 0 | 0 | 44 212 | 0 | 44 212 |
| 30-001-001-A TVA-ETAT-ETAT-GROUPE A | 0 | 0 | 0 | 0 | 1 562 939 | 0 | 0 | 1 562 939 |
| 60-107-107-A SUB-UE-UE-GROUPE A | 5 600 000 | 0 | 0 | 0 | 0 | 0 | 0 | 5 600 000 |
| 201 RECENSEMENT ET STATISTIQUE (RENFORCEMENT DES CAPACITES STATISTIQUES A MADAGASCAR) | | | | | 01/01/2020 | | 31/12/2022 | |
| | 1 000 000 | 39 322 | 0 | 620 858 | 400 436 | 27 500 | 0 | 2 088 116 |
| 10-001-001-A RPI-ETAT-ETAT-GROUPE A | 0 | 0 | 0 | 620 858 | 0 | 0 | 0 | 620 858 |
| 20-001-001-A DTI-ETAT-ETAT-GROUPE A | 0 | 0 | 0 | 0 | 0 | 27 500 | 0 | 27 500 |
| 30-001-001-A TVA-ETAT-ETAT-GROUPE A | 0 | 0 | 0 | 0 | 400 436 | 0 | 0 | 400 436 |
| 70-111-001-A EE-IDA-ETAT-GROUPE A | 0 | 39 322 | 0 | 0 | 0 | 0 | 0 | 39 322 |
| 60-107-111-D SUB-UE-IDA-D | 1 000 000 | 0 | 0 | 0 | 0 | 0 | 0 | 1 000 000 |
| 202 GESTION BUDGETAIRE ET CROISSANCE INCLUSIVE (GBCI) | | | | | 01/01/2018 | | 31/12/2022 | |
| | 283 000 | 0 | 0 | 0 | 0 | 0 | 0 | 283 000 |
| 60-112-112-A SUB-PNUD-PNUD-GROUPE A | 283 000 | 0 | 0 | 0 | 0 | 0 | 0 | 283 000 |
| 225 RINDRA | | | | | 01/01/2009 | | 31/12/2022 | |
| | 26 357 001 | 0 | 0 | 954 890 | 943 827 | 48 000 | 0 | 28 303 718 |
| 10-001-001-A RPI-ETAT-ETAT-GROUPE A | 0 | 0 | 0 | 954 890 | 0 | 0 | 0 | 954 890 |
| 20-001-001-A DTI-ETAT-ETAT-GROUPE A | 0 | 0 | 0 | 0 | 0 | 48 000 | 0 | 48 000 |
| 30-001-001-A TVA-ETAT-ETAT-GROUPE A | 0 | 0 | 0 | 0 | 943 827 | 0 | 0 | 943 827 |
| 60-107-107-A SUB-UE-UE-GROUPE A | 26 357 001 | 0 | 0 | 0 | 0 | 0 | 0 | 26 357 001 |
| 233 MECANISME INTEGRE D'APPUI A LA SOCIETE CIVILE A MADAGASCAR - DINIKA II | | | | | 01/01/2018 | | 31/12/2022 | |
| | 3 028 000 | 0 | 0 | 686 000 | 396 800 | 23 000 | 0 | 4 133 800 |
| 10-001-001-A RPI-ETAT-ETAT-GROUPE A | 0 | 0 | 0 | 686 000 | 0 | 0 | 0 | 686 000 |
| 20-001-001-A DTI-ETAT-ETAT-GROUPE A | 0 | 0 | 0 | 0 | 0 | 23 000 | 0 | 23 000 |
| 30-001-001-A TVA-ETAT-ETAT-GROUPE A | 0 | 0 | 0 | 0 | 396 800 | 0 | 0 | 396 800 |
| 60-107-107-A SUB-UE-UE-GROUPE A | 3 028 000 | 0 | 0 | 0 | 0 | 0 | 0 | 3 028 000 |
| 234 PIC 2 - PHASE II | | | | | 01/01/2019 | | 31/12/2022 | |
| | 0 | 118 558 671 | 0 | 2 852 072 | 0 | 251 573 | 0 | 121 662 316 |
| 10-001-001-A RPI-ETAT-ETAT-GROUPE A | 0 | 0 | 0 | 2 852 072 | 0 | 0 | 0 | 2 852 072 |
| 20-001-001-A DTI-ETAT-ETAT-GROUPE A | 0 | 0 | 0 | 0 | 0 | 251 573 | 0 | 251 573 |
| 70-111-001-A EE-IDA-ETAT-GROUPE A | 0 | 118 558 671 | 0 | 0 | 0 | 0 | 0 | 118 558 671 |

PIP par institution de Tutelle - En Milliers d'Ariary

| Tutelle | Subvention | Emprunt | AEP | R P I | T V A | D T I | F C V | Total |
|--------------|---|-------------------|------------|------------------|-------------------|---------------|-------------------|-------------------|
| 235 | FACILITE D'AMORCAGE, DE PREPARATION ET DE SUIVI DE PROJET | | | | 01/01/2019 | | 31/12/2022 | |
| | 1 300 000 | 0 | 0 | 915 000 | 120 000 | 62 900 | 0 | 2 397 900 |
| 10-001-001-A | RPI-ETAT-ETAT-GROUPE A | 0 | 0 | 915 000 | 0 | 0 | 0 | 915 000 |
| 20-001-001-A | DTI-ETAT-ETAT-GROUPE A | 0 | 0 | 0 | 0 | 62 900 | 0 | 62 900 |
| 30-001-001-A | TVA-ETAT-ETAT-GROUPE A | 0 | 0 | 0 | 120 000 | 0 | 0 | 120 000 |
| 60-202-202-A | SUB-AFD-AFD-GROUPE A | 1 300 000 | 0 | 0 | 0 | 0 | 0 | 1 300 000 |
| 243 | CONSTRUCTION ET EQUIPEMENTS "HOTEL DES FINANCES REGIONAL " | | | | 01/01/2019 | | 31/12/2022 | |
| | 0 | 0 | 0 | 6 021 000 | 0 | 0 | 0 | 6 021 000 |
| 10-001-001-A | RPI-ETAT-ETAT-GROUPE A | 0 | 0 | 6 021 000 | 0 | 0 | 0 | 6 021 000 |
| 250 | PROJET D'APPUI A LA MOBILISATION DES RECETTES PUBLIQUES (PAMRP) | | | | 01/01/2020 | | 31/12/2022 | |
| | 533 000 | 0 | 0 | 417 500 | 49 029 | 0 | 0 | 999 529 |
| 10-001-001-A | RPI-ETAT-ETAT-GROUPE A | 0 | 0 | 417 500 | 0 | 0 | 0 | 417 500 |
| 30-001-001-A | TVA-ETAT-ETAT-GROUPE A | 0 | 0 | 0 | 49 029 | 0 | 0 | 49 029 |
| 60-180-180-A | SUB-BAD/FAT-BAD/FAT-GROUPE A | 533 000 | 0 | 0 | 0 | 0 | 0 | 533 000 |
| 251 | PROJET D'APPUI AU RENFORCEMENT DES CAPACITES D'ANALYSE DES FACTEURS DE VULNERABILITE STRUCTURELLE ET LA PROMOTION DE L'ECONOMIE BLEUE (PARCPB) | | | | 01/01/2020 | | 31/12/2022 | |
| | 533 000 | 0 | 0 | 428 550 | 63 320 | 0 | 0 | 1 024 870 |
| 10-001-001-A | RPI-ETAT-ETAT-GROUPE A | 0 | 0 | 428 550 | 0 | 0 | 0 | 428 550 |
| 30-001-001-A | TVA-ETAT-ETAT-GROUPE A | 0 | 0 | 0 | 63 320 | 0 | 0 | 63 320 |
| 60-180-180-A | SUB-BAD/FAT-BAD/FAT-GROUPE A | 533 000 | 0 | 0 | 0 | 0 | 0 | 533 000 |
| 263 | PROGRAMME INTEGRE DE CROISSANCE 3 - DVLPT DU SECTEUR NUMERIQUE | | | | 01/01/2021 | | 31/12/2023 | |
| | 0 | 10 141 888 | 0 | 3 390 000 | 0 | 0 | 0 | 13 531 888 |
| 10-001-001-A | RPI-ETAT-ETAT-GROUPE A | 0 | 0 | 3 390 000 | 0 | 0 | 0 | 3 390 000 |
| 70-111-001-A | EE-IDA-ETAT-GROUPE A | 0 | 10 141 888 | 0 | 0 | 0 | 0 | 10 141 888 |
| 264 | PROGRAMME DE RENFORCEMENT DES CAPACITES SUR LA GESTION DES FINANCES PUBLIQUES | | | | 01/01/2021 | | 31/12/2023 | |
| | 4 395 000 | 0 | 0 | 740 000 | 0 | 0 | 0 | 5 135 000 |
| 10-001-001-A | RPI-ETAT-ETAT-GROUPE A | 0 | 0 | 740 000 | 0 | 0 | 0 | 740 000 |
| 60-202-202-A | SUB-AFD-AFD-GROUPE A | 4 395 000 | 0 | 0 | 0 | 0 | 0 | 4 395 000 |
| 265 | APPUI INSTITUTIONNEL AU SECTEUR DES INFRASTRUCTURES | | | | 01/01/2021 | | 31/12/2023 | |
| | 10 306 000 | 0 | 0 | 1 458 450 | 0 | 0 | 0 | 11 764 450 |
| 10-001-001-A | RPI-ETAT-ETAT-GROUPE A | 0 | 0 | 1 458 450 | 0 | 0 | 0 | 1 458 450 |
| 60-107-107-A | SUB-UE-UE-GROUPE A | 10 306 000 | 0 | 0 | 0 | 0 | 0 | 10 306 000 |
| 266 | PROGRAMME COMPLEMENTAIRE D'APPUI A L'ORDONNATEUR NATIONAL DU 11èFED | | | | 01/07/2021 | | 31/12/2023 | |
| | 3 821 000 | 0 | 0 | 1 047 000 | 0 | 0 | 0 | 4 868 000 |
| 10-001-001-A | RPI-ETAT-ETAT-GROUPE A | 0 | 0 | 1 047 000 | 0 | 0 | 0 | 1 047 000 |
| 60-107-107-A | SUB-UE-UE-GROUPE A | 3 821 000 | 0 | 0 | 0 | 0 | 0 | 3 821 000 |

PIP par institution de Tutelle - En Milliers d'Ariary

| Tutelle | Subvention | Emprunt | AEP | R P I | T V A | D T I | F C V | Total | |
|--------------|--|------------|----------|--------------------|-------------------|-------------------|-------------------|--------------------|--------------------|
| 268 | PROJET DE RENFORCEMENT DE LA GOUVERNANCE PAR LA DIGITALISATION | | | | 01/01/2022 | | 31/12/2024 | | |
| | 1 000 000 | 0 | 0 | 733 550 | 13 320 | 0 | 0 | 1 746 870 | |
| 10-001-001-A | RPI-ETAT-ETAT-GROUPE A | 0 | 0 | 733 550 | 0 | 0 | 0 | 733 550 | |
| 30-001-001-A | TVA-ETAT-ETAT-GROUPE A | 0 | 0 | 0 | 13 320 | 0 | 0 | 13 320 | |
| 60-180-180-A | SUB-BAD/FAT-BAD/FAT-GROUPE A | 1 000 000 | 0 | 0 | 0 | 0 | 0 | 1 000 000 | |
| 324 | PROGRAMME D'APPUI AU FINANCEMENT DE L'AGRICULTURE ET AUX FILIERES INCLUSIVES (AFAFI) | | | | 01/01/2020 | | 31/12/2022 | | |
| | 17 451 999 | 0 | 0 | 655 000 | 1 680 706 | 78 920 | 0 | 19 866 625 | |
| 10-001-001-A | RPI-ETAT-ETAT-GROUPE A | 0 | 0 | 655 000 | 0 | 0 | 0 | 655 000 | |
| 20-001-001-A | DTI-ETAT-ETAT-GROUPE A | 0 | 0 | 0 | 0 | 78 920 | 0 | 78 920 | |
| 30-001-001-A | TVA-ETAT-ETAT-GROUPE A | 0 | 0 | 0 | 1 680 706 | 0 | 0 | 1 680 706 | |
| 60-107-107-A | SUB-UE-UE-GROUPE A | 17 451 999 | 0 | 0 | 0 | 0 | 0 | 17 451 999 | |
| 345 | PROGRAMME D'APPUI AU FINANCEMENT DE L'AGRICULTURE ET AUX FILIERES INCLUSIVES (AFAFI) - SUD | | | | 01/01/2020 | | 31/12/2022 | | |
| | 14 567 000 | 0 | 0 | 655 000 | 2 594 308 | 338 206 | 0 | 18 154 514 | |
| 10-001-001-A | RPI-ETAT-ETAT-GROUPE A | 0 | 0 | 655 000 | 0 | 0 | 0 | 655 000 | |
| 20-001-001-A | DTI-ETAT-ETAT-GROUPE A | 0 | 0 | 0 | 0 | 338 206 | 0 | 338 206 | |
| 30-001-001-A | TVA-ETAT-ETAT-GROUPE A | 0 | 0 | 0 | 2 594 308 | 0 | 0 | 2 594 308 | |
| 60-107-107-A | SUB-UE-UE-GROUPE A | 14 567 000 | 0 | 0 | 0 | 0 | 0 | 14 567 000 | |
| 372 | PROGRAMME D'APPUI AU FINANCEMENT DE L'AGRICULTURE ET AUX FILIERES INCLUSIVES (AFAFI) - CENTRE | | | | 01/01/2020 | | 31/12/2022 | | |
| | 10 113 000 | 0 | 0 | 655 020 | 909 264 | 20 000 | 0 | 11 697 284 | |
| 10-001-001-A | RPI-ETAT-ETAT-GROUPE A | 0 | 0 | 655 020 | 0 | 0 | 0 | 655 020 | |
| 20-001-001-A | DTI-ETAT-ETAT-GROUPE A | 0 | 0 | 0 | 0 | 20 000 | 0 | 20 000 | |
| 30-001-001-A | TVA-ETAT-ETAT-GROUPE A | 0 | 0 | 0 | 909 264 | 0 | 0 | 909 264 | |
| 60-107-107-A | SUB-UE-UE-GROUPE A | 10 113 000 | 0 | 0 | 0 | 0 | 0 | 10 113 000 | |
| 114 | Gestion du Budget | 0 | 0 | 0 | 268 039 52 | 50 000 000 | 18 000 000 | 0 | 336 039 522 |
| 187 | PROVISION SUR OPERATIONS D'INVESTISSEMENT | | | | 01/01/2013 | | 31/12/2022 | | |
| | 0 | 0 | 0 | 5 157 777 | 0 | 0 | 0 | 5 157 777 | |
| 10-001-001-T | RPI-ETAT-ETAT-GROUPE T | 0 | 0 | 5 157 777 | 0 | 0 | 0 | 5 157 777 | |
| 269 | NOUVEAUX PROJETS D'EMERGENCE | | | | 01/01/2022 | | 31/12/2024 | | |
| | 0 | 0 | 0 | 107 190 224 | 0 | 0 | 0 | 107 190 224 | |
| 10-001-001-S | RPI-ETAT-ETAT-GROUPE S | 0 | 0 | 63 073 610 | 0 | 0 | 0 | 63 073 610 | |
| 10-001-001-T | RPI-ETAT-ETAT-GROUPE T | 0 | 0 | 44 116 614 | 0 | 0 | 0 | 44 116 614 | |
| 270 | OPERATIONS D'INVESTISSEMENT TRANSVERSALES | | | | 01/01/2022 | | 31/12/2024 | | |
| | 0 | 0 | 0 | 155 691 521 | 50 000 000 | 18 000 000 | 0 | 223 691 521 | |
| 10-001-001-S | RPI-ETAT-ETAT-GROUPE S | 0 | 0 | 28 315 555 | 0 | 0 | 0 | 28 315 555 | |
| 10-001-001-X | RPI-ETAT-ETAT-GROUPE X | 0 | 0 | 127 375 966 | 0 | 0 | 0 | 127 375 966 | |
| 20-001-001-X | DTI-ETAT-ETAT-GROUPE X | 0 | 0 | 0 | 0 | 18 000 000 | 0 | 18 000 000 | |
| 30-001-001-X | TVA-ETAT-ETAT-GROUPE X | 0 | 0 | 0 | 50 000 000 | 0 | 0 | 50 000 000 | |
| 116 | Douanes | 0 | 0 | 0 | 0 | 0 | 1 113 000 | 1 113 000 | |

PIP par institution de Tutelle - En Milliers d'Ariary

| Tutelle | Subvention | Emprunt | AEP | R P I | T V A | D T I | F C V | Total |
|--|----------------|-------------------|--------------------|----------------|-------------------|----------|-------------------|--------------------|
| 110 SECURISATION DOUANIERE | | | | | 01/01/2006 | | 31/12/2022 | |
| | 0 | 0 | 0 | 0 | 0 | 0 | 1 113 000 | 1 113 000 |
| 40-219-001-C FCV-JAPON-ETAT-GROUPE C | 0 | 0 | 0 | 0 | 0 | 0 | 1 113 000 | 1 113 000 |
| 117 Trésor | 699 500 | 69 412 170 | 262 934 5 | 747 692 | 0 | 0 | 3 894 300 | 337 688 196 |
| 092 PROJET ANDEKALEKA | | | | | 01/01/2018 | | 31/12/2022 | |
| | 0 | 0 | 22 190 451 | 0 | 0 | 0 | 0 | 22 190 451 |
| 70-105-001-A EE-BEI-ETAT-GROUPE A | 0 | 0 | 22 190 451 | 0 | 0 | 0 | 0 | 22 190 451 |
| 120 RENFORCEMENT DE LA DIRECTION GENERALE DU TRESOR (PHASE III) | | | | | 01/01/2006 | | 31/12/2022 | |
| | 0 | 0 | 0 | 0 | 0 | 0 | 3 894 300 | 3 894 300 |
| 40-219-001-A FCV-JAPON-ETAT-GROUPE A | 0 | 0 | 0 | 0 | 0 | 0 | 3 894 300 | 3 894 300 |
| 179 PROJET MOBIL BANKING | | | | | 01/01/2020 | | 31/12/2022 | |
| | 677 000 | 0 | 0 | 0 | 0 | 0 | 0 | 677 000 |
| 60-202-202-A SUB-AFD-AFD-GROUPE A | 677 000 | 0 | 0 | 0 | 0 | 0 | 0 | 677 000 |
| 232 PROJET D'INVESTISSEMENT EN INCLUSION FINANCIERE (PASEF II) | | | | | 01/01/2020 | | 31/12/2022 | |
| | 0 | 69 006 494 | 0 | 747 692 | 0 | 0 | 0 | 69 754 186 |
| 10-001-001-A RPI-ETAT-ETAT-GROUPE A | 0 | 0 | 0 | 747 692 | 0 | 0 | 0 | 747 692 |
| 70-111-001-A EE-IDA-ETAT-GROUPE A | 0 | 69 006 494 | 0 | 0 | 0 | 0 | 0 | 69 006 494 |
| 260 APPUI A LA PARTICIPATION DE L'ETAT AU PROJET SAHOFIKA - PPP | | | | | 01/06/2020 | | 31/12/2022 | |
| | 22 500 | 405 676 | 0 | 0 | 0 | 0 | 0 | 428 176 |
| 70-103-001-A EE-FAD-ETAT-GROUPE A | 0 | 405 676 | 0 | 0 | 0 | 0 | 0 | 405 676 |
| 60-103-103-B SUB-FAD-FAD-GROUPE B | 22 500 | 0 | 0 | 0 | 0 | 0 | 0 | 22 500 |
| 315 EXTENSION PORT TOAMASINA | | | | | 01/01/2018 | | 31/12/2022 | |
| | 0 | 0 | 240 744 083 | 0 | 0 | 0 | 0 | 240 744 083 |
| 70-219-001-A EE-JAPON-ETAT-GROUPE A | 0 | 0 | 240 744 083 | 0 | 0 | 0 | 0 | 240 744 083 |

PIP par institution de Tutelle - En Milliers d'Ariary

| Tutelle | Subvention | Emprunt | AEP | R P I | T V A | D T I | F C V | Total |
|---|------------|----------|----------|------------------|-------------------|----------|-------------------|------------------|
| 15 MSP | 0 | 0 | 0 | 4 670 000 | 0 | 0 | 0 | 4 670 000 |
| 150 SECURITE PUBLIQUE | 0 | 0 | 0 | 4 670 000 | 0 | 0 | 0 | 4 670 000 |
| 036 Administration et Coordination | 0 | 0 | 0 | 3 170 000 | 0 | 0 | 0 | 3 170 000 |
| 066 DOTATION EN MOYENS ET EQUIPEMENTS DES SERVICES DE POLICES | | | | | 01/01/2015 | | 31/12/2022 | |
| | 0 | 0 | 0 | 2 123 218 | 0 | 0 | 0 | 2 123 218 |
| 10-001-001-A RPI-ETAT-ETAT-GROUPE A | 0 | 0 | 0 | 2 123 218 | 0 | 0 | 0 | 2 123 218 |
| 070 RENFORCEMENT DE CAPACITE HUMAINE, MATERIELLE ET LOGISTIQUE | | | | | 01/01/2018 | | 31/12/2022 | |
| | 0 | 0 | 0 | 1 046 782 | 0 | 0 | 0 | 1 046 782 |
| 10-001-001-A RPI-ETAT-ETAT-GROUPE A | 0 | 0 | 0 | 1 046 782 | 0 | 0 | 0 | 1 046 782 |
| 120 Sécurité publique | 0 | 0 | 0 | 1 500 000 | 0 | 0 | 0 | 1 500 000 |
| 068 CONSTRUCTION ET REHABILITATION DES INFRASTRUCTURES | | | | | 01/01/2015 | | 31/12/2022 | |
| | 0 | 0 | 0 | 1 500 000 | 0 | 0 | 0 | 1 500 000 |
| 10-001-001-A RPI-ETAT-ETAT-GROUPE A | 0 | 0 | 0 | 1 500 000 | 0 | 0 | 0 | 1 500 000 |

PIP par institution de Tutelle - En Milliers d'Ariary

| Tutelle | Subvention | Emprunt | AEP | R P I | T V A | D T I | F C V | Total |
|--|-------------------|-------------------|----------|------------------|-------------------|----------------|-------------------|--------------------|
| 39 MICC | 59 896 000 | 43 610 119 | 0 | 4 025 000 | 8 683 326 | 723 306 | 0 | 116 937 751 |
| 340 INDUSTRIE | 56 896 000 | 34 482 420 | 0 | 4 025 000 | 7 140 148 | 548 000 | 0 | 103 091 568 |
| 605 Industrie | 56 896 000 | 34 482 420 | 0 | 4 025 000 | 7 140 148 | 548 000 | 0 | 103 091 568 |
| 214 APPUI AU DEVELOPPEMENT DES CHAINES DE VALEUR CAFE ET MANIOC | | | | | 01/01/2020 | | 31/12/2022 | |
| | 3 900 000 | 0 | 0 | 0 | 12 300 | 47 300 | 0 | 3 959 600 |
| 20-001-001-A DTI-ETAT-ETAT-GROUPE A | 0 | 0 | 0 | 0 | 0 | 47 300 | 0 | 47 300 |
| 30-001-001-A TVA-ETAT-ETAT-GROUPE A | 0 | 0 | 0 | 0 | 12 300 | 0 | 0 | 12 300 |
| 60-117-117-A SUB-ONUDI-ONUDI-GROUPE A | 3 900 000 | 0 | 0 | 0 | 0 | 0 | 0 | 3 900 000 |
| 215 INDUSTRIALISATION AGROALIMENTAIRE | | | | | 01/01/2020 | | 31/12/2022 | |
| | 0 | 0 | 0 | 4 025 000 | 0 | 0 | 0 | 4 025 000 |
| 10-001-001-A RPI-ETAT-ETAT-GROUPE A | 0 | 0 | 0 | 4 025 000 | 0 | 0 | 0 | 4 025 000 |
| 222 PROJET D'APPUI A L'INDUSTRIALISATION ET AU SECTEUR FINANCIER | | | | | 01/06/2020 | | 31/12/2022 | |
| | 6 437 000 | 16 227 021 | 0 | 0 | 688 406 | 86 274 | 0 | 23 438 701 |
| 20-001-001-A DTI-ETAT-ETAT-GROUPE A | 0 | 0 | 0 | 0 | 0 | 69 033 | 0 | 69 033 |
| 30-001-001-A TVA-ETAT-ETAT-GROUPE A | 0 | 0 | 0 | 0 | 413 683 | 0 | 0 | 413 683 |
| 70-103-001-A EE-FAD-ETAT-GROUPE A | 0 | 16 227 021 | 0 | 0 | 0 | 0 | 0 | 16 227 021 |
| 20-001-001-D DTI-ETAT-ETAT-GROUPE D | 0 | 0 | 0 | 0 | 0 | 17 241 | 0 | 17 241 |
| 30-001-001-D TVA-ETAT-ETAT-GROUPE D | 0 | 0 | 0 | 0 | 274 723 | 0 | 0 | 274 723 |
| 60-180-180-D SUB-BAD/FAT-BAD/FAT-GROUPE D | 6 437 000 | 0 | 0 | 0 | 0 | 0 | 0 | 6 437 000 |
| 226 APPUI A L'EMERGENCE DE L'INDUSTRIE DE MADAGASCAR | | | | | 01/01/2021 | | 31/12/2023 | |
| | 46 559 000 | 0 | 0 | 0 | 3 964 415 | 239 695 | 0 | 50 763 110 |
| 20-001-001-A DTI-ETAT-ETAT-GROUPE A | 0 | 0 | 0 | 0 | 0 | 239 695 | 0 | 239 695 |
| 30-001-001-A TVA-ETAT-ETAT-GROUPE A | 0 | 0 | 0 | 0 | 3 964 415 | 0 | 0 | 3 964 415 |
| 60-117-117-A SUB-ONUDI-ONUDI-GROUPE A | 46 559 000 | 0 | 0 | 0 | 0 | 0 | 0 | 46 559 000 |
| 227 PROJET DE ZONES DE TRANSFORMATION AGRO-INDUSTRIELLE DANS LA REGION DU SUD OUEST DE MADAGASCAR (PTASO) | | | | | 01/01/2021 | | 31/12/2023 | |
| | 0 | 18 255 399 | 0 | 0 | 2 475 027 | 174 731 | 0 | 20 905 157 |
| 20-001-001-A DTI-ETAT-ETAT-GROUPE A | 0 | 0 | 0 | 0 | 0 | 174 731 | 0 | 174 731 |
| 30-001-001-A TVA-ETAT-ETAT-GROUPE A | 0 | 0 | 0 | 0 | 2 475 027 | 0 | 0 | 2 475 027 |
| 70-180-001-A EE-BAD/FAT-ETAT-GROUP A | 0 | 18 255 399 | 0 | 0 | 0 | 0 | 0 | 18 255 399 |
| 360 COMMERCE | 3 000 000 | 9 127 699 | 0 | 0 | 1 543 178 | 175 306 | 0 | 13 846 183 |
| 615 Commerce Extérieur | 3 000 000 | 9 127 699 | 0 | 0 | 1 543 178 | 175 306 | 0 | 13 846 183 |
| 183 PROGRAMME D'APPUI AU DEVELOPPEMENT DE L'EMPLOI ET DE L'INTEGRATION REGIONALE (PROCOM) | | | | | 01/01/2015 | | 31/12/2022 | |
| | 1 000 000 | 0 | 0 | 0 | 627 839 | 45 063 | 0 | 1 672 902 |
| 20-001-001-A DTI-ETAT-ETAT-GROUPE A | 0 | 0 | 0 | 0 | 0 | 45 063 | 0 | 45 063 |
| 30-001-001-A TVA-ETAT-ETAT-GROUPE A | 0 | 0 | 0 | 0 | 627 839 | 0 | 0 | 627 839 |
| 60-107-107-A SUB-UE-UE-GROUPE A | 1 000 000 | 0 | 0 | 0 | 0 | 0 | 0 | 1 000 000 |

PIP par institution de Tutelle - En Milliers d'Ariary

| Tutelle | Subvention | Emprunt | AEP | R P I | T V A | D T I | F C V | Total |
|--------------|--|------------------|-----------|----------|-------------------|-------------------|----------|------------------|
| 219 | PROGRAMME D'APPUI AU DEVELOPPEMENT DES EXPORTATIONS ET A L'INTEGRATION REGIONALE (PADEIR) | | | | 01/01/2020 | 31/12/2022 | | |
| | 2 000 000 | 0 | 0 | 0 | 165 885 | 71 005 | 0 | 2 236 890 |
| 20-001-001-A | DTI-ETAT-ETAT-GROUPE A | 0 | 0 | 0 | 0 | 71 005 | 0 | 71 005 |
| 30-001-001-A | TVA-ETAT-ETAT-GROUPE A | 0 | 0 | 0 | 165 885 | 0 | 0 | 165 885 |
| 60-107-107-A | SUB-UE-UE-GROUPE A | 2 000 000 | 0 | 0 | 0 | 0 | 0 | 2 000 000 |
| 224 | PROJET D'APPROVISIONNEMENT EN PRODUITS STRATEGIQUES | | | | 01/06/2020 | 31/12/2022 | | |
| | 0 | 9 127 699 | 0 | 0 | 749 454 | 59 238 | 0 | 9 936 391 |
| 20-001-001-A | DTI-ETAT-ETAT-GROUPE A | 0 | 0 | 0 | 0 | 59 238 | 0 | 59 238 |
| 30-001-001-A | TVA-ETAT-ETAT-GROUPE A | 0 | 0 | 0 | 749 454 | 0 | 0 | 749 454 |
| 70-154-001-A | EE-TDB-ETAT-GROUP A | 0 | 9 127 699 | 0 | 0 | 0 | 0 | 9 127 699 |

PIP par institution de Tutelle - En Milliers d'Ariary

| Tutelle | Subvention | Emprunt | AEP | R P I | T V A | D T I | F C V | Total |
|--|-------------------|--------------------|----------|-------------------|------------------|----------------|------------|--------------------|
| 68 MATSF | 27 326 200 | 172 998 818 | 0 | 34 186 634 | 1 250 000 | 500 000 | 0 | 236 261 652 |
| 460 DOMAINE ET SECURISATION FONCIERE | 7 056 200 | 0 | 0 | 16 313 104 | 500 000 | 0 | 0 | 23 869 304 |
| 409 Domaine et sécurisation foncière | 7 056 200 | 0 | 0 | 16 313 104 | 500 000 | 0 | 0 | 23 869 304 |
| 253 MODERNISATION DE L'ADMINISTRATION FONCIERE | | | | | 01/01/2020 | | 31/12/2022 | |
| | 0 | 0 | 0 | 2 691 100 | 0 | 0 | 0 | 2 691 100 |
| 10-001-001-A RPI-ETAT-ETAT-GROUPE A | 0 | 0 | 0 | 2 691 100 | 0 | 0 | 0 | 2 691 100 |
| 254 ASA FONCIER | | | | | 01/01/2018 | | 31/12/2022 | |
| | 670 000 | 0 | 0 | 0 | 0 | 0 | 0 | 670 000 |
| 60-107-107-B SUB-UE-UE-GROUPE B | 670 000 | 0 | 0 | 0 | 0 | 0 | 0 | 670 000 |
| 312 PROGRAMME FONCIER NATIONAL | | | | | 01/01/2020 | | 31/12/2022 | |
| | 0 | 0 | 0 | 3 413 178 | 0 | 0 | 0 | 3 413 178 |
| 10-001-001-A RPI-ETAT-ETAT-GROUPE A | 0 | 0 | 0 | 3 413 178 | 0 | 0 | 0 | 3 413 178 |
| 415 PROMOTION D'UNE POLITIQUE FONCIERE RESPONSABLE (ProPFR) | | | | | 01/01/2020 | | 31/12/2022 | |
| | 6 386 200 | 0 | 0 | 0 | 500 000 | 0 | 0 | 6 886 200 |
| 30-001-001-A TVA-ETAT-ETAT-GROUPE A | 0 | 0 | 0 | 0 | 500 000 | 0 | 0 | 500 000 |
| 60-205-205-A SUB-ALLEMAGNE-ALLEMAGNE-GROUPE A | 6 386 200 | 0 | 0 | 0 | 0 | 0 | 0 | 6 386 200 |
| 456 PROGRAMME DE REFORME ET DE DEMATERIALISATION FONCIERE | | | | | 01/01/2022 | | 31/12/2024 | |
| | 0 | 0 | 0 | 10 208 826 | 0 | 0 | 0 | 10 208 826 |
| 10-001-001-A RPI-ETAT-ETAT-GROUPE A | 0 | 0 | 0 | 10 208 826 | 0 | 0 | 0 | 10 208 826 |
| 620 AMENAGEMENT DU TERRITOIRE | 20 270 000 | 172 998 818 | 0 | 17 873 530 | 750 000 | 500 000 | 0 | 212 392 348 |
| 207 Aménagement et équipement des villes | 20 270 000 | 172 998 818 | 0 | 17 873 530 | 750 000 | 500 000 | 0 | 212 392 348 |
| 250 EQUIPEMENT CENTRE DE CONFERENCE INTERNATIONALE (PHASE III) | | | | | 13/10/2020 | | 31/12/2022 | |
| | 2 300 000 | 0 | 0 | 0 | 0 | 0 | 0 | 2 300 000 |
| 60-218-218-A SUB-CHINE-CHINE-GROUPE A | 2 300 000 | 0 | 0 | 0 | 0 | 0 | 0 | 2 300 000 |
| 262 PROGRAMME INTEGRE D'ASSAINISSEMENT DE L'AGGLOMERATION D'ANTANANARIVO (PIAAA) | | | | | 01/01/2018 | | 31/12/2022 | |
| | 1 200 000 | 8 908 963 | 0 | 905 259 | 0 | 0 | 0 | 11 014 222 |
| 10-001-001-A RPI-ETAT-ETAT-GROUPE A | 0 | 0 | 0 | 905 259 | 0 | 0 | 0 | 905 259 |
| 70-202-001-A EE-AFD-ETAT-GROUPE A | 0 | 8 908 963 | 0 | 0 | 0 | 0 | 0 | 8 908 963 |
| 60-202-202-B SUB-AFD-AFD-GROUPE B | 1 200 000 | 0 | 0 | 0 | 0 | 0 | 0 | 1 200 000 |
| 263 PROJET D'APPUI ET DE DEVELOPPEMENT DES VILLES D'EQUILIBRE (PADEVE) | | | | | 01/01/2018 | | 31/12/2023 | |
| | 1 922 000 | 24 340 532 | 0 | 4 037 614 | 0 | 0 | 0 | 30 300 146 |
| 10-001-001-A RPI-ETAT-ETAT-GROUPE A | 0 | 0 | 0 | 4 037 614 | 0 | 0 | 0 | 4 037 614 |
| 70-202-001-A EE-AFD-ETAT-GROUPE A | 0 | 24 340 532 | 0 | 0 | 0 | 0 | 0 | 24 340 532 |
| 60-202-202-B SUB-AFD-AFD-GROUPE B | 1 922 000 | 0 | 0 | 0 | 0 | 0 | 0 | 1 922 000 |

PIP par institution de Tutelle - En Milliers d'Ariary

| Tutelle | Subvention | Emprunt | AEP | R P I | T V A | D T I | F C V | Total |
|--------------|---|-------------------|------------|------------------|-------------------|----------------|-------------------|-------------------|
| 282 | PROJET LALANKELY III | | | | 01/01/2017 | | 31/12/2022 | |
| | 4 350 000 | 28 924 665 | 0 | 1 232 657 | 750 000 | 500 000 | 0 | 35 757 322 |
| 10-001-001-B | RPI-ETAT-ETAT-GROUPE B | 0 | 0 | 0 | 1 232 657 | 0 | 0 | 1 232 657 |
| 20-001-001-B | DTI-ETAT-ETAT-GROUPE B | 0 | 0 | 0 | 0 | 500 000 | 0 | 500 000 |
| 60-202-202-B | SUB-AFD-AFD-GROUPE B | 4 350 000 | 0 | 0 | 0 | 0 | 0 | 4 350 000 |
| 30-001-001-C | TVA-ETAT-ETAT-GROUPE C | 0 | 0 | 0 | 750 000 | 0 | 0 | 750 000 |
| 70-202-001-C | EE-AFD-ETAT-GROUPE C | 0 | 28 924 665 | 0 | 0 | 0 | 0 | 28 924 665 |
| 291 | PROJET DE DEVELOPPEMENT URBAIN INTEGRE ET DE RESILIENCE DU GRAND ANTANANARIVO (PRODUIR) | | | | 01/01/2017 | | 31/12/2023 | |
| | 0 | 65 581 505 | 0 | 0 | 0 | 0 | 0 | 65 581 505 |
| 70-111-001-A | EE-IDA-ETAT-GROUPE A | 0 | 65 581 505 | 0 | 0 | 0 | 0 | 65 581 505 |
| 293 | GOUVERNANCE URBAINE | | | | 01/01/2018 | | 31/12/2022 | |
| | 4 600 000 | 0 | 0 | 0 | 0 | 0 | 0 | 4 600 000 |
| 60-202-202-B | SUB-AFD-AFD-GROUPE B | 4 600 000 | 0 | 0 | 0 | 0 | 0 | 4 600 000 |
| 304 | DEVELOPPEMENT DU SYSTEME DE BASE DE DONNEES ET DES CANAUX DE DIFFUSION DES INFORMATIONS TERRITORIALES | | | | 01/01/2022 | | 31/12/2022 | |
| | 0 | 0 | 0 | 218 000 | 0 | 0 | 0 | 218 000 |
| 10-001-001-A | RPI-ETAT-ETAT-GROUPE A | 0 | 0 | 218 000 | 0 | 0 | 0 | 218 000 |
| 311 | ROCADE ANTANANARIVO | | | | 01/01/2016 | | 31/12/2022 | |
| | 3 900 000 | 41 186 398 | 0 | 5 580 000 | 0 | 0 | 0 | 50 666 398 |
| 10-001-001-A | RPI-ETAT-ETAT-GROUPE A | 0 | 0 | 5 580 000 | 0 | 0 | 0 | 5 580 000 |
| 70-202-001-A | EE-AFD-ETAT-GROUPE A | 0 | 4 056 755 | 0 | 0 | 0 | 0 | 4 056 755 |
| 70-105-001-B | EE-BEI-ETAT-GROUPE B | 0 | 37 129 643 | 0 | 0 | 0 | 0 | 37 129 643 |
| 60-202-202-C | SUB-AFD-AFD-GROUPE C | 3 900 000 | 0 | 0 | 0 | 0 | 0 | 3 900 000 |
| 453 | MESURES ET ACTIONS D'ACCOMPAGNEMENT DE RENFORCEMENT DE LA RESILIENCE URBAINE FACE AU CHANGEMENT CLIMATIQUE | | | | 01/06/2020 | | 31/12/2022 | |
| | 1 998 000 | 0 | 0 | 0 | 0 | 0 | 0 | 1 998 000 |
| 60-202-202-A | SUB-AFD-AFD-GROUPE A | 1 998 000 | 0 | 0 | 0 | 0 | 0 | 1 998 000 |
| 457 | AMÉNAGEMENT DU LITTORAL DE MADAGASCAR | | | | 01/01/2022 | | 31/12/2024 | |
| | 0 | 0 | 0 | 1 200 000 | 0 | 0 | 0 | 1 200 000 |
| 10-001-001-A | RPI-ETAT-ETAT-GROUPE A | 0 | 0 | 1 200 000 | 0 | 0 | 0 | 1 200 000 |
| 458 | PROJET D'APPUI ET DE DEVELOPPEMENT DES VILLES D'EQUILIBRE 2 (PADEVE 2) | | | | 01/01/2022 | | 31/12/2024 | |
| | 0 | 4 056 755 | 0 | 4 700 000 | 0 | 0 | 0 | 8 756 755 |
| 10-001-001-A | RPI-ETAT-ETAT-GROUPE A | 0 | 0 | 4 700 000 | 0 | 0 | 0 | 4 700 000 |
| 70-202-001-A | EE-AFD-ETAT-GROUPE A | 0 | 4 056 755 | 0 | 0 | 0 | 0 | 4 056 755 |

PIP par institution de Tutelle - En Milliers d'Ariary

| Tutelle | Subvention | Emprunt | AEP | R P I | T V A | D T I | F C V | Total |
|---|------------|----------|----------|------------------|-------------------|----------|-------------------|------------------|
| 32 MTEFPLS | 0 | 0 | 0 | 5 000 000 | 0 | 0 | 0 | 5 000 000 |
| 320 FONCTION PUBLIQUE | 0 | 0 | 0 | 5 000 000 | 0 | 0 | 0 | 5 000 000 |
| 015 Administration et Coordination | 0 | 0 | 0 | 5 000 000 | 0 | 0 | 0 | 5 000 000 |
| 104 NOUVEAUX PROJETS D'EMERGENCE | | | | | 01/01/2021 | | 31/12/2023 | |
| | 0 | 0 | 0 | 5 000 000 | 0 | 0 | 0 | 5 000 000 |
| 10-001-001-Y RPI-ETAT-ETAT-GROUPE Y | 0 | 0 | 0 | 5 000 000 | 0 | 0 | 0 | 5 000 000 |

PIP par institution de Tutelle - En Milliers d'Ariary

| Tutelle | Subvention | Emprunt | AEP | R P I | T V A | D T I | F C V | Total |
|--|------------------|----------|----------|------------------|-------------------|----------------|-------------------|------------------|
| 35 MINTOUR | 2 000 000 | 0 | 0 | 2 318 240 | 50 000 | 131 760 | 0 | 4 500 000 |
| 350 TOURISME | 2 000 000 | 0 | 0 | 2 318 240 | 50 000 | 131 760 | 0 | 4 500 000 |
| 618 Administration, normalisation et formalisation du secteur tourisme | 2 000 000 | 0 | 0 | 2 318 240 | 50 000 | 131 760 | 0 | 4 500 000 |
| 314 INNOVATIONS SECTORIELLES POUR LA FORMATION EN ALTERNANCE A MADAGASCAR (ISFAM) | | | | | 01/01/2018 | | 31/12/2022 | |
| | 2 000 000 | 0 | 0 | 0 | 50 000 | 131 760 | 0 | 2 181 760 |
| 20-001-001-A DTI-ETAT-ETAT-GROUPE A | 0 | 0 | 0 | 0 | 0 | 131 760 | 0 | 131 760 |
| 30-001-001-A TVA-ETAT-ETAT-GROUPE A | 0 | 0 | 0 | 0 | 50 000 | 0 | 0 | 50 000 |
| 60-202-202-A SUB-AFD-AFD-GROUPE A | 2 000 000 | 0 | 0 | 0 | 0 | 0 | 0 | 2 000 000 |
| 352 NOUVEAU PROJET D'EMERGENCE | | | | | 01/01/2022 | | 31/12/2024 | |
| | 0 | 0 | 0 | 2 318 240 | 0 | 0 | 0 | 2 318 240 |
| 10-001-001-Y RPI-ETAT-ETAT-GROUPE Y | 0 | 0 | 0 | 2 318 240 | 0 | 0 | 0 | 2 318 240 |

PIP par institution de Tutelle - En Milliers d'Ariary

| Tutelle | Subvention | Emprunt | AEP | R P I | T V A | D T I | F C V | Total |
|--|------------|------------------|----------|-------------------|-------------------|----------------|-------------------|-------------------|
| 84 MESRS | 0 | 5 192 647 | 0 | 20 838 783 | 371 908 | 100 000 | 0 | 26 503 338 |
| 840 ENSEIGNEMENT SUPERIEUR | 0 | 5 192 647 | 0 | 20 838 783 | 371 908 | 100 000 | 0 | 26 503 338 |
| 310 Enseignement Supérieur | 0 | 5 192 647 | 0 | 20 838 783 | 371 908 | 100 000 | 0 | 26 503 338 |
| 169 PROJET DE SOLARISATION DES SMART CAMPUS REGIONAUX DE MADAGASCAR | | | | | 01/06/2020 | | 31/12/2022 | |
| | 0 | 5 192 647 | 0 | 0 | 371 908 | 100 000 | 0 | 5 664 555 |
| 20-001-001-A DTI-ETAT-ETAT-GROUPE A | 0 | 0 | 0 | 0 | 0 | 100 000 | 0 | 100 000 |
| 30-001-001-A TVA-ETAT-ETAT-GROUPE A | 0 | 0 | 0 | 0 | 371 908 | 0 | 0 | 371 908 |
| 70-103-001-A EE-FAD-ETAT-GROUPE A | 0 | 5 192 647 | 0 | 0 | 0 | 0 | 0 | 5 192 647 |
| 170 NOUVEAUX PROJETS D'EMERGENCE | | | | | 01/01/2020 | | 31/12/2022 | |
| | 0 | 0 | 0 | 20 838 783 | 0 | 0 | 0 | 20 838 783 |
| 10-001-001-Y RPI-ETAT-ETAT-GROUPE Y | 0 | 0 | 0 | 20 838 783 | 0 | 0 | 0 | 20 838 783 |

PIP par institution de Tutelle - En Milliers d'Ariary

| Tutelle | Subvention | Emprunt | AEP | R P I | T V A | D T I | F C V | Total |
|---|-------------------|------------------|----------|--------------------|-------------------|------------------|-------------------|--------------------|
| 44 MEDD | 54 656 000 | 1 950 285 | 0 | 100 204 000 | 2 365 864 | 2 574 513 | 0 | 161 750 662 |
| 440 ENVIRONNEMENT | 54 656 000 | 1 950 285 | 0 | 100 204 000 | 2 365 864 | 2 574 513 | 0 | 161 750 662 |
| 701 Gestion durable des ressources naturelles | 54 656 000 | 1 950 285 | 0 | 100 204 00 | 2 365 864 | 2 574 513 | 0 | 161 750 662 |
| 094 PROGRAMME D'APPUI A LA GESTION DE L'ENVIRONNEMENT | | | | | 01/01/2018 | | 31/12/2022 | |
| | 2 000 000 | 0 | 0 | 15 000 | 399 000 | 143 500 | 0 | 2 557 500 |
| 10-001-001-A RPI-ETAT-ETAT-GROUPE A | 0 | 0 | 0 | 15 000 | 0 | 0 | 0 | 15 000 |
| 20-001-001-A DTI-ETAT-ETAT-GROUPE A | 0 | 0 | 0 | 0 | 0 | 143 500 | 0 | 143 500 |
| 30-001-001-A TVA-ETAT-ETAT-GROUPE A | 0 | 0 | 0 | 0 | 399 000 | 0 | 0 | 399 000 |
| 60-205-207-A SUB-ALLEMAGNE-GTZ-GROUPE A | 2 000 000 | 0 | 0 | 0 | 0 | 0 | 0 | 2 000 000 |
| 095 FONDS D'INVESTISSEMENT PARCS NATIONAUX | | | | | 01/01/2018 | | 31/12/2022 | |
| | 4 518 000 | 0 | 0 | 15 000 | 232 738 | 232 743 | 0 | 4 998 481 |
| 10-001-001-A RPI-ETAT-ETAT-GROUPE A | 0 | 0 | 0 | 15 000 | 0 | 0 | 0 | 15 000 |
| 20-001-001-A DTI-ETAT-ETAT-GROUPE A | 0 | 0 | 0 | 0 | 0 | 232 743 | 0 | 232 743 |
| 30-001-001-A TVA-ETAT-ETAT-GROUPE A | 0 | 0 | 0 | 0 | 232 738 | 0 | 0 | 232 738 |
| 60-205-206-A SUB-ALLEMAGNE-KFW-GROUPE A | 4 518 000 | 0 | 0 | 0 | 0 | 0 | 0 | 4 518 000 |
| 100 REDUCTION DES EMISSIONS DUES A LA DEFORESTATION ET DEGRADATION DES FORETS (REDD+) | | | | | 01/01/2018 | | 31/12/2022 | |
| | 637 000 | 0 | 0 | 15 000 | 0 | 372 384 | 0 | 1 024 384 |
| 10-001-001-A RPI-ETAT-ETAT-GROUPE A | 0 | 0 | 0 | 15 000 | 0 | 0 | 0 | 15 000 |
| 20-001-001-A DTI-ETAT-ETAT-GROUPE A | 0 | 0 | 0 | 0 | 0 | 372 384 | 0 | 372 384 |
| 60-111-111-A SUB-IDA-IDA-GROUPE A | 637 000 | 0 | 0 | 0 | 0 | 0 | 0 | 637 000 |
| 109 AMELIORATION DES CAPACITES D'ADAPTATION FACE AU CHANGEMENT CLIMATIQUE DANS LES COMMUNAUTES RURALES | | | | | 01/01/2018 | | 31/12/2022 | |
| | 300 000 | 0 | 0 | 15 000 | 232 769 | 227 196 | 0 | 774 965 |
| 10-001-001-A RPI-ETAT-ETAT-GROUPE A | 0 | 0 | 0 | 15 000 | 0 | 0 | 0 | 15 000 |
| 20-001-001-A DTI-ETAT-ETAT-GROUPE A | 0 | 0 | 0 | 0 | 0 | 227 196 | 0 | 227 196 |
| 30-001-001-A TVA-ETAT-ETAT-GROUPE A | 0 | 0 | 0 | 0 | 232 769 | 0 | 0 | 232 769 |
| 60-112-112-A SUB-PNUD-PNUD-GROUPE A | 300 000 | 0 | 0 | 0 | 0 | 0 | 0 | 300 000 |
| 113 PROJET DE RENFORCEMENT DES AIRES PROTEGEES ET DE DEVELOPPEMENT LOCAL DANS LA REGION DIANA (KOBABY) | | | | | 01/01/2018 | | 31/12/2022 | |
| | 11 000 000 | 0 | 0 | 39 000 | 416 500 | 288 498 | 0 | 11 743 998 |
| 10-001-001-A RPI-ETAT-ETAT-GROUPE A | 0 | 0 | 0 | 39 000 | 0 | 0 | 0 | 39 000 |
| 20-001-001-A DTI-ETAT-ETAT-GROUPE A | 0 | 0 | 0 | 0 | 0 | 288 498 | 0 | 288 498 |
| 30-001-001-A TVA-ETAT-ETAT-GROUPE A | 0 | 0 | 0 | 0 | 416 500 | 0 | 0 | 416 500 |
| 60-202-202-A SUB-AFD-AFD-GROUPE A | 11 000 000 | 0 | 0 | 0 | 0 | 0 | 0 | 11 000 000 |
| 114 RESTAURATION FORESTIERE ET LUTTE CONTRE LES FEUX DE BROUSSE | | | | | 01/01/2018 | | 31/12/2022 | |
| | 0 | 0 | 0 | 100 000 000 | 0 | 0 | 0 | 100 000 000 |
| 10-001-001-A RPI-ETAT-ETAT-GROUPE A | 0 | 0 | 0 | 100 000 000 | 0 | 0 | 0 | 100 000 000 |

PIP par institution de Tutelle - En Milliers d'Ariary

| Tutelle | Subvention | Emprunt | AEP | R P I | T V A | D T I | F C V | Total |
|--------------|--|------------------|-----------|---------------|-------------------|----------------|-------------------|-------------------|
| 117 | GESTION PARTICIPATIVE ET DURABLE DES TERRES DANS LE MOYEN OUEST | | | | 01/01/2018 | | 31/12/2022 | |
| | 9 000 | 0 | 0 | 15 000 | 145 000 | 140 480 | 0 | 309 480 |
| 10-001-001-A | RPI-ETAT-ETAT-GROUPE A | 0 | 0 | 15 000 | 0 | 0 | 0 | 15 000 |
| 20-001-001-A | DTI-ETAT-ETAT-GROUPE A | 0 | 0 | 0 | 0 | 140 480 | 0 | 140 480 |
| 30-001-001-A | TVA-ETAT-ETAT-GROUPE A | 0 | 0 | 0 | 145 000 | 0 | 0 | 145 000 |
| 60-133-112-A | SUB-GEF-PNUD-GROUPE A | 9 000 | 0 | 0 | 0 | 0 | 0 | 9 000 |
| 118 | CONSERVATION DES ESPECES CLEES ENDEMIQUES MENACEES ET DE VALEUR ECNOMIQUE | | | | 01/01/2018 | | 31/12/2022 | |
| | 1 880 000 | 0 | 0 | 15 000 | 232 742 | 232 742 | 0 | 2 360 484 |
| 10-001-001-A | RPI-ETAT-ETAT-GROUPE A | 0 | 0 | 15 000 | 0 | 0 | 0 | 15 000 |
| 20-001-001-A | DTI-ETAT-ETAT-GROUPE A | 0 | 0 | 0 | 0 | 232 742 | 0 | 232 742 |
| 30-001-001-A | TVA-ETAT-ETAT-GROUPE A | 0 | 0 | 0 | 232 742 | 0 | 0 | 232 742 |
| 60-133-112-A | SUB-GEF-PNUD-GROUPE A | 1 880 000 | 0 | 0 | 0 | 0 | 0 | 1 880 000 |
| 131 | PROJET DE RESILIENCE CLIMATIQUE PAR LA PRESERVATION DE LA BIODIVERSITE | | | | 01/01/2019 | | 31/12/2022 | |
| | 3 000 000 | 1 950 285 | 0 | 45 000 | 474 366 | 698 229 | 0 | 6 167 880 |
| 10-001-001-A | RPI-ETAT-ETAT-GROUPE A | 0 | 0 | 15 000 | 0 | 0 | 0 | 15 000 |
| 20-001-001-A | DTI-ETAT-ETAT-GROUPE A | 0 | 0 | 0 | 0 | 232 743 | 0 | 232 743 |
| 30-001-001-A | TVA-ETAT-ETAT-GROUPE A | 0 | 0 | 0 | 241 624 | 0 | 0 | 241 624 |
| 70-103-001-A | EE-FAD-ETAT-GROUPE A | 0 | 1 138 934 | 0 | 0 | 0 | 0 | 1 138 934 |
| 10-001-001-B | RPI-ETAT-ETAT-GROUPE B | 0 | 0 | 15 000 | 0 | 0 | 0 | 15 000 |
| 20-001-001-B | DTI-ETAT-ETAT-GROUPE B | 0 | 0 | 0 | 0 | 232 743 | 0 | 232 743 |
| 30-001-001-B | TVA-ETAT-ETAT-GROUPE B | 0 | 0 | 0 | 232 742 | 0 | 0 | 232 742 |
| 60-103-103-B | SUB-FAD-FAD-GROUPE B | 3 000 000 | 0 | 0 | 0 | 0 | 0 | 3 000 000 |
| 10-001-001-C | RPI-ETAT-ETAT-GROUPE C | 0 | 0 | 15 000 | 0 | 0 | 0 | 15 000 |
| 20-001-001-C | DTI-ETAT-ETAT-GROUPE C | 0 | 0 | 0 | 0 | 232 743 | 0 | 232 743 |
| 70-180-001-C | EE-BAD/FAT-ETAT-GROUPE C | 0 | 811 351 | 0 | 0 | 0 | 0 | 811 351 |
| 133 | ENVIRONNEMENT | | | | 01/01/2019 | | 31/12/2022 | |
| | 24 513 000 | 0 | 0 | 15 000 | 232 749 | 232 740 | 0 | 24 993 489 |
| 10-001-001-A | RPI-ETAT-ETAT-GROUPE A | 0 | 0 | 15 000 | 0 | 0 | 0 | 15 000 |
| 20-001-001-A | DTI-ETAT-ETAT-GROUPE A | 0 | 0 | 0 | 0 | 232 740 | 0 | 232 740 |
| 30-001-001-A | TVA-ETAT-ETAT-GROUPE A | 0 | 0 | 0 | 232 749 | 0 | 0 | 232 749 |
| 60-204-204-A | SUB-USAID-USAID-GROUPE A | 24 513 000 | 0 | 0 | 0 | 0 | 0 | 24 513 000 |
| 134 | CONSERVATION DE BIODIVERSITE ET GESTION DURABLE DES RESSOURCES NATURELLES | | | | 01/01/2020 | | 31/12/2022 | |
| | 6 799 000 | 0 | 0 | 15 000 | 0 | 6 001 | 0 | 6 820 001 |
| 10-001-001-A | RPI-ETAT-ETAT-GROUPE A | 0 | 0 | 15 000 | 0 | 0 | 0 | 15 000 |
| 20-001-001-A | DTI-ETAT-ETAT-GROUPE A | 0 | 0 | 0 | 0 | 6 001 | 0 | 6 001 |
| 60-262-120-A | SUB-CORRESUD-UNICEF-GROUP A | 6 799 000 | 0 | 0 | 0 | 0 | 0 | 6 799 000 |

PIP par institution de Tutelle - En Milliers d'Ariary

| Tutelle | Subvention | Emprunt | AEP | R P I | T V A | D T I | F C V | Total |
|---|--------------------|-------------------|----------|-------------------|-------------------|------------------|-------------------|--------------------|
| 81 MEN | 188 870 000 | 34 759 723 | 0 | 72 000 000 | 11 216 012 | 9 107 449 | 0 | 315 953 184 |
| 812 EDUCATION | 188 870 000 | 34 759 723 | 0 | 72 000 000 | 11 216 012 | 9 107 449 | 0 | 315 953 184 |
| 314 Education fondamentale de 9 ans | 188 870 00 | 34 759 723 | 0 | 72 000 000 | 11 216 012 | 9 107 449 | 0 | 315 953 184 |
| 104 APPUI A L'ENSEIGNEMENT PRIMAIRE EN MATIERE DE NUTRITION | | | | | 01/01/2018 | | 31/12/2022 | |
| | 17 235 000 | 0 | 0 | 0 | 0 | 0 | 0 | 17 235 000 |
| 60-118-118-A SUB-PAM-PAM-GROUPE A | 17 235 000 | 0 | 0 | 0 | 0 | 0 | 0 | 17 235 000 |
| 135 AMELIORATION DE LA QUALITE DE L'EDUCATION A MADAGASCAR (AQUEM) | | | | | 01/07/2021 | | 31/12/2023 | |
| | 0 | 0 | 0 | 0 | 4 928 440 | 0 | 0 | 4 928 440 |
| 30-001-001-A TVA-ETAT-ETAT-GROUPE A | 0 | 0 | 0 | 0 | 4 928 440 | 0 | 0 | 4 928 440 |
| 138 PROGRAMME D'APPUI AUX SERVICES SOCIAUX DE BASE - EDUCATION (PASSOBA) | | | | | 01/07/2021 | | 31/12/2023 | |
| | 348 000 | 0 | 0 | 0 | 1 524 260 | 0 | 0 | 1 872 260 |
| 30-001-001-A TVA-ETAT-ETAT-GROUPE A | 0 | 0 | 0 | 0 | 1 524 260 | 0 | 0 | 1 524 260 |
| 60-107-107-A SUB-UE-UE-GROUPE A | 348 000 | 0 | 0 | 0 | 0 | 0 | 0 | 348 000 |
| 140 PROGRAMME DE COOPERATION ENTRE LE GOUVERNEMENT DE MADAGASCAR ET L'UNICEF | | | | | 01/01/2018 | | 31/12/2022 | |
| | 11 145 000 | 0 | 0 | 0 | 63 511 | 3 175 536 | 0 | 14 384 047 |
| 20-001-001-A DTI-ETAT-ETAT-GROUPE A | 0 | 0 | 0 | 0 | 0 | 1 905 325 | 0 | 1 905 325 |
| 30-001-001-A TVA-ETAT-ETAT-GROUPE A | 0 | 0 | 0 | 0 | 63 511 | 0 | 0 | 63 511 |
| 60-120-120-A SUB-UNICEF-UNICEF-GROUPE A | 11 145 000 | 0 | 0 | 0 | 0 | 0 | 0 | 11 145 000 |
| 20-001-001-B DTI-ETAT-ETAT-GROUPE B | 0 | 0 | 0 | 0 | 0 | 1 270 211 | 0 | 1 270 211 |
| 141 CONSTRUCTION EPP | | | | | 01/01/2016 | | 31/12/2022 | |
| | 0 | 0 | 0 | 0 | 2 540 433 | 0 | 0 | 2 540 433 |
| 30-001-001-A TVA-ETAT-ETAT-GROUPE A | 0 | 0 | 0 | 0 | 2 540 433 | 0 | 0 | 2 540 433 |
| 144 AMELIORATION DES STANDARDS DE NUTRITION YK201 PROJET 2 | | | | | 01/01/2018 | | 31/12/2022 | |
| | 27 200 000 | 0 | 0 | 0 | 0 | 0 | 0 | 27 200 000 |
| 60-120-120-A SUB-UNICEF-UNICEF-GROUPE A | 27 200 000 | 0 | 0 | 0 | 0 | 0 | 0 | 27 200 000 |
| 145 PROJET D'APPUI A LA GESTION PARTICIPATIVE ET DECENTRALISEE DE L'ECOLE | | | | | 01/01/2018 | | 31/12/2022 | |
| | 13 388 000 | 0 | 0 | 0 | 0 | 0 | 0 | 13 388 000 |
| 60-219-219-A SUB-JAPON-JAPON-GROUPE | 13 388 000 | 0 | 0 | 0 | 0 | 0 | 0 | 13 388 000 |
| 147 EDUCATION POUR TOUS PHASE II | | | | | 01/07/2021 | | 31/12/2023 | |
| | 13 554 000 | 0 | 0 | 0 | 2 159 368 | 0 | 0 | 15 713 368 |
| 30-001-001-B TVA-ETAT-ETAT-GROUPE B | 0 | 0 | 0 | 0 | 2 159 368 | 0 | 0 | 2 159 368 |
| 60-216-216-B SUB-NORVEGE-NORVEGE-GROUPE B | 13 554 000 | 0 | 0 | 0 | 0 | 0 | 0 | 13 554 000 |
| 149 EDUCATION DE BASE ET DEVELOPPEMENT HUMAIN (PAEB) | | | | | 01/01/2018 | | 31/12/2022 | |
| | 85 000 000 | 34 759 723 | 0 | 0 | 0 | 5 931 913 | 0 | 125 691 636 |
| 20-001-001-A DTI-ETAT-ETAT-GROUPE A | 0 | 0 | 0 | 0 | 0 | 5 931 913 | 0 | 5 931 913 |
| 70-111-001-A EE-IDA-ETAT-GROUPE A | 0 | 34 759 723 | 0 | 0 | 0 | 0 | 0 | 34 759 723 |
| 60-111-111-B SUB-IDA-IDA-GROUPE B | 85 000 000 | 0 | 0 | 0 | 0 | 0 | 0 | 85 000 000 |

PIP par institution de Tutelle - En Milliers d'Ariary

| Tutelle | Subvention | Emprunt | AEP | R P I | T V A | D T I | F C V | Total |
|--------------|--|------------|----------|-------------------|-------------------|----------|-------------------|-------------------|
| 156 | DEVELOPPEMENT DE L'ENSEIGNEMENT FONDAMENTAL | | | | 01/01/2018 | | 31/12/2022 | |
| | 0 | 0 | 0 | 22 000 000 | 0 | 0 | 0 | 22 000 000 |
| 10-001-001-A | RPI-ETAT-ETAT-GROUPE A | 0 | 0 | 22 000 000 | 0 | 0 | 0 | 22 000 000 |
| 168 | NOUVEAUX PROJETS D'EMERGENCE | | | | 01/01/2021 | | 31/12/2023 | |
| | 0 | 0 | 0 | 50 000 000 | 0 | 0 | 0 | 50 000 000 |
| 10-001-001-Y | RPI-ETAT-ETAT-GROUPE Y | 0 | 0 | 50 000 000 | 0 | 0 | 0 | 50 000 000 |
| 169 | PROGRAMME D'APPUI AU PLAN SECTORIEL EDUCATION | | | | 01/07/2021 | | 31/12/2023 | |
| | 21 000 000 | 0 | 0 | 0 | 0 | 0 | 0 | 21 000 000 |
| 60-202-202-A | SUB-AFD-AFD-GROUPE A | 21 000 000 | 0 | 0 | 0 | 0 | 0 | 21 000 000 |

PIP par institution de Tutelle - En Milliers d'Ariary

| Tutelle | Subvention | Emprunt | AEP | R P I | T V A | D T I | F C V | Total |
|--|------------------|------------------|----------|-------------------|-------------------|----------------|-------------------|-------------------|
| 67 MTM | 1 646 000 | 6 961 392 | 0 | 48 600 000 | 492 239 | 290 000 | 0 | 57 989 631 |
| 630 TRANSPORT | 1 646 000 | 6 961 392 | 0 | 48 600 000 | 492 239 | 290 000 | 0 | 57 989 631 |
| 208 Transports Routier et Ferroviaire | 1 646 000 | 0 | 0 | 48 600 000 | 218 000 | 290 000 | 0 | 50 754 000 |
| 285 REPARATION DE DEGATS CLIMATIQUES | | | | | 01/01/2018 | | 31/12/2022 | |
| | 1 646 000 | 0 | 0 | 0 | 15 000 | 0 | 0 | 1 661 000 |
| 30-001-001-A TVA-ETAT-ETAT-GROUPE A | 0 | 0 | 0 | 0 | 15 000 | 0 | 0 | 15 000 |
| 60-107-107-A SUB-UE-UE-GROUPE A | 1 646 000 | 0 | 0 | 0 | 0 | 0 | 0 | 1 646 000 |
| 341 EQUIPEMENT EN WAGONS, LOCOMOTIVES, MOTEUR ET SERVICE | | | | | 01/01/2018 | | 31/12/2022 | |
| | 0 | 0 | 0 | 0 | 203 000 | 290 000 | 0 | 493 000 |
| 20-001-001-A DTI-ETAT-ETAT-GROUPE A | 0 | 0 | 0 | 0 | 0 | 290 000 | 0 | 290 000 |
| 30-001-001-A TVA-ETAT-ETAT-GROUPE A | 0 | 0 | 0 | 0 | 203 000 | 0 | 0 | 203 000 |
| 348 RENOUELEMENT ET CONSTRUCTION DES INFRASTRUCTURES DES RESEAUX FERROVIAIRES | | | | | 01/01/2019 | | 31/12/2022 | |
| | 0 | 0 | 0 | 48 600 000 | 0 | 0 | 0 | 48 600 000 |
| 10-001-001-A RPI-ETAT-ETAT-GROUPE A | 0 | 0 | 0 | 48 600 000 | 0 | 0 | 0 | 48 600 000 |
| 209 Transports Maritime, Fluvial et Aérien | 0 | 6 961 392 | 0 | 0 | 274 239 | 0 | 0 | 7 235 631 |
| 352 PROJET DE REHABILITATION ET D'EXTENSION DU PORT DE DIEGO-SUAREZ | | | | | 01/01/2020 | | 31/12/2022 | |
| | 0 | 0 | 0 | 0 | 100 000 | 0 | 0 | 100 000 |
| 30-001-001-A TVA-ETAT-ETAT-GROUPE A | 0 | 0 | 0 | 0 | 100 000 | 0 | 0 | 100 000 |
| 356 PROJET PORT TULEAR - PPF | | | | | 01/01/2021 | | 31/12/2023 | |
| | 0 | 4 933 014 | 0 | 0 | 174 239 | 0 | 0 | 5 107 253 |
| 30-001-001-A TVA-ETAT-ETAT-GROUPE A | 0 | 0 | 0 | 0 | 174 239 | 0 | 0 | 174 239 |
| 70-103-001-A EE-FAD-ETAT-GROUPE A | 0 | 4 933 014 | 0 | 0 | 0 | 0 | 0 | 4 933 014 |
| 357 PROJECT CONNECTING MADAGASCAR FOR INCLUSIVE GROWTH (MTP) | | | | | 01/01/2022 | | 31/12/2024 | |
| | 0 | 2 028 378 | 0 | 0 | 0 | 0 | 0 | 2 028 378 |
| 70-111-001-A EE-IDA-ETAT-GROUPE A | 0 | 2 028 378 | 0 | 0 | 0 | 0 | 0 | 2 028 378 |

PIP par institution de Tutelle - En Milliers d'Ariary

| Tutelle | Subvention | Emprunt | AEP | R P I | T V A | D T I | F C V | Total |
|---|--------------------|--------------------|----------------------|------------------|-------------------|----------------|-------------------|--------------------|
| 71 MINSAN | 154 156 000 | 109 532 391 | 0 140 873 900 | | 2 330 000 | 814 091 | 7 214 576 | 414 920 958 |
| 710 SANTE | 154 156 000 | 109 532 391 | 0 140 873 900 | | 2 330 000 | 814 091 | 7 214 576 | 414 920 958 |
| 024 Administration et Coordination | 1 500 000 | 0 | 0 | 8 733 750 | 0 | 55 000 | 0 | 10 288 750 |
| 027 APPUI AU RENFORCEMENT INSITUIONNEL | | | | | 01/01/2018 | | 31/12/2022 | |
| | 1 500 000 | 0 | 0 | 0 | 0 | 55 000 | 0 | 1 555 000 |
| 20-001-001-D DTI-ETAT-ETAT-GROUPE D | 0 | 0 | 0 | 0 | 0 | 55 000 | 0 | 55 000 |
| 60-116-116-D SUB-OMS-OMS-GROUPE D | 1 500 000 | 0 | 0 | 0 | 0 | 0 | 0 | 1 500 000 |
| 103 APPUI A LA MISE AUX NORMES DES INFRASTRUCTURES ET DES EQUIPEMENTS ADMINISTRATIFS | | | | | 01/01/2020 | | 31/12/2022 | |
| | 0 | 0 | 0 | 8 733 750 | 0 | 0 | 0 | 8 733 750 |
| 10-001-001-A RPI-ETAT-ETAT-GROUPE A | 0 | 0 | 0 | 8 733 750 | 0 | 0 | 0 | 8 733 750 |
| 505 Lutte contre les maladies | 103 762 00 | 10 141 888 | 0 | 6 600 000 | 2 330 000 | 495 000 | 4 344 256 | 127 673 144 |
| 025 APPUI AUX PROGRAMMES DE LUTTE CONTRE LES MALADIES TRANSMISSIBLES | | | | | 01/01/2018 | | 31/12/2022 | |
| | 7 292 000 | 0 | 0 | 4 850 000 | 700 000 | 110 000 | 0 | 12 952 000 |
| 20-001-001-H DTI-ETAT-ETAT-GROUPE H | 0 | 0 | 0 | 0 | 0 | 55 000 | 0 | 55 000 |
| 60-116-116-H SUB-OMS-OMS-GROUPE H | 1 500 000 | 0 | 0 | 0 | 0 | 0 | 0 | 1 500 000 |
| 10-001-001-M RPI-ETAT-ETAT-GROUPE M | 0 | 0 | 0 | 4 850 000 | 0 | 0 | 0 | 4 850 000 |
| 20-001-001-M DTI-ETAT-ETAT-GROUPE M | 0 | 0 | 0 | 0 | 0 | 55 000 | 0 | 55 000 |
| 30-001-001-M TVA-ETAT-ETAT-GROUPE M | 0 | 0 | 0 | 0 | 700 000 | 0 | 0 | 700 000 |
| 60-347-347-M SUB-GFATM-GFATM-GROUPE M | 5 792 000 | 0 | 0 | 0 | 0 | 0 | 0 | 5 792 000 |
| 087 PRÉVENTION DES MALADIES NON TRANSMISSIBLES ET HANDICAP AU DÉVELOPPEMENT DE LA POPULATION (EX APPUI AUX PROGRAMMES DE LUTTE CONTRE LES MALADIES NON TRANSMISSIBLES) | | | | | 01/01/2018 | | 31/12/2022 | |
| | 1 500 000 | 0 | 0 | 1 000 000 | 0 | 55 000 | 0 | 2 555 000 |
| 10-001-001-B RPI-ETAT-ETAT-GROUPE B | 0 | 0 | 0 | 1 000 000 | 0 | 0 | 0 | 1 000 000 |
| 20-001-001-B DTI-ETAT-ETAT-GROUPE B | 0 | 0 | 0 | 0 | 0 | 55 000 | 0 | 55 000 |
| 60-116-116-B SUB-OMS-OMS-GROUPE B | 1 500 000 | 0 | 0 | 0 | 0 | 0 | 0 | 1 500 000 |
| 091 PROJET D'ELIMINATION DES MALADIES TROPICALES NEGLIGÉES | | | | | 01/01/2019 | | 31/12/2022 | |
| | 1 500 000 | 0 | 0 | 0 | 0 | 55 000 | 0 | 1 555 000 |
| 20-001-001-A DTI-ETAT-ETAT-GROUPE A | 0 | 0 | 0 | 0 | 0 | 55 000 | 0 | 55 000 |
| 60-116-116-A SUB-OMS-OMS-GROUPE A | 1 500 000 | 0 | 0 | 0 | 0 | 0 | 0 | 1 500 000 |
| 092 REPONSES AUX EPIDEMIES ET AUX CRISES | | | | | 01/01/2019 | | 31/12/2022 | |
| | 10 000 000 | 0 | 0 | 750 000 | 0 | 55 000 | 0 | 10 805 000 |
| 10-001-001-A RPI-ETAT-ETAT-GROUPE A | 0 | 0 | 0 | 750 000 | 0 | 0 | 0 | 750 000 |
| 20-001-001-A DTI-ETAT-ETAT-GROUPE A | 0 | 0 | 0 | 0 | 0 | 55 000 | 0 | 55 000 |
| 60-116-116-A SUB-OMS-OMS-GROUPE A | 10 000 000 | 0 | 0 | 0 | 0 | 0 | 0 | 10 000 000 |
| 093 PROMOTION DE LA SANTE TOUT AU LONG DU CYCLE DE LA VIE | | | | | 01/01/2019 | | 31/12/2022 | |
| | 635 000 | 0 | 0 | 0 | 0 | 55 000 | 0 | 690 000 |
| 20-001-001-A DTI-ETAT-ETAT-GROUPE A | 0 | 0 | 0 | 0 | 0 | 55 000 | 0 | 55 000 |
| 60-116-116-A SUB-OMS-OMS-GROUPE A | 635 000 | 0 | 0 | 0 | 0 | 0 | 0 | 635 000 |

PIP par institution de Tutelle - En Milliers d'Ariary

| Tutelle | Subvention | Emprunt | AEP | R P I | T V A | D T I | F C V | Total |
|--|-------------------|-------------------|----------|------------------|-------------------|----------------|-------------------|--------------------|
| 095 URGENCES SANITAIRES | | | | | 01/01/2019 | | 31/12/2022 | |
| | 10 000 000 | 0 | 0 | 0 | 0 | 55 000 | 0 | 10 055 000 |
| 20-001-001-A DTI-ETAT-ETAT-GROUPE A | 0 | 0 | 0 | 0 | 0 | 55 000 | 0 | 55 000 |
| 60-116-116-A SUB-OMS-OMS-GROUPE A | 10 000 000 | 0 | 0 | 0 | 0 | 0 | 0 | 10 000 000 |
| 099 UTILISATION ACCRUE DES SERVICES ET PRODUITS DE SANTE | | | | | 01/01/2020 | | 31/12/2022 | |
| | 72 000 000 | 0 | 0 | 0 | 1 630 000 | 55 000 | 0 | 73 685 000 |
| 20-001-001-A DTI-ETAT-ETAT-GROUPE A | 0 | 0 | 0 | 0 | 0 | 55 000 | 0 | 55 000 |
| 30-001-001-A TVA-ETAT-ETAT-GROUPE A | 0 | 0 | 0 | 0 | 1 630 000 | 0 | 0 | 1 630 000 |
| 60-204-204-A SUB-USAID-USAID-GROUPE A | 72 000 000 | 0 | 0 | 0 | 0 | 0 | 0 | 72 000 000 |
| 109 LUTTE CONTRE LE COVID-19 | | | | | 01/06/2020 | | 31/12/2022 | |
| | 0 | 0 | 0 | 0 | 0 | 0 | 2 479 086 | 2 479 086 |
| 40-219-001-A FCV-JAPON-ETAT-GROUPE A | 0 | 0 | 0 | 0 | 0 | 0 | 2 479 086 | 2 479 086 |
| 111 LUTTE CONTRE LE COVID 19 | | | | | 01/01/2021 | | 31/12/2023 | |
| | 835 000 | 10 141 888 | 0 | 0 | 0 | 55 000 | 0 | 11 031 888 |
| 70-101-001-A EE-BADEA-ETAT-GROUPE A | 0 | 10 141 888 | 0 | 0 | 0 | 0 | 0 | 10 141 888 |
| 20-001-001-B DTI-ETAT-ETAT-GROUPE B | 0 | 0 | 0 | 0 | 0 | 55 000 | 0 | 55 000 |
| 60-101-101-B SUB-BADEA-BADEA-GROUPE B | 835 000 | 0 | 0 | 0 | 0 | 0 | 0 | 835 000 |
| 113 LUTTE CONTRE LE COVID-19 | | | | | 01/01/2022 | | 31/12/2024 | |
| | 0 | 0 | 0 | 0 | 0 | 0 | 1 865 170 | 1 865 170 |
| 40-219-001-B FCV-JAPON-ETAT-GROUPE B | 0 | 0 | 0 | 0 | 0 | 0 | 1 865 170 | 1 865 170 |
| 506 Survie et développement de la mère et de l'enfant | 46 000 000 | 89 248 615 | 0 | 8 769 900 | 0 | 220 000 | 0 | 144 238 515 |
| 085 PROJET RETARD DE CROISSANCE | | | | | 01/01/2018 | | 31/12/2022 | |
| | 43 500 000 | 18 255 399 | 0 | 8 769 900 | 0 | 110 000 | 0 | 70 635 299 |
| 10-001-001-A RPI-ETAT-ETAT-GROUPE A | 0 | 0 | 0 | 666 900 | 0 | 0 | 0 | 666 900 |
| 20-001-001-A DTI-ETAT-ETAT-GROUPE A | 0 | 0 | 0 | 0 | 0 | 55 000 | 0 | 55 000 |
| 60-111-111-A SUB-IDA-IDA-GROUPE A | 20 000 000 | 0 | 0 | 0 | 0 | 0 | 0 | 20 000 000 |
| 10-001-001-B RPI-ETAT-ETAT-GROUPE B | 0 | 0 | 0 | 8 103 000 | 0 | 0 | 0 | 8 103 000 |
| 20-001-001-B DTI-ETAT-ETAT-GROUPE B | 0 | 0 | 0 | 0 | 0 | 55 000 | 0 | 55 000 |
| 60-120-120-B SUB-UNICEF-UNICEF-GROUPE B | 23 500 000 | 0 | 0 | 0 | 0 | 0 | 0 | 23 500 000 |
| 70-111-001-C EE-IDA-ETAT-GROUPE C | 0 | 18 255 399 | 0 | 0 | 0 | 0 | 0 | 18 255 399 |
| 094 LUTTE CONTRE LE POLIOMIELITE | | | | | 01/01/2019 | | 31/12/2022 | |
| | 1 500 000 | 0 | 0 | 0 | 0 | 55 000 | 0 | 1 555 000 |
| 20-001-001-A DTI-ETAT-ETAT-GROUPE A | 0 | 0 | 0 | 0 | 0 | 55 000 | 0 | 55 000 |
| 60-116-116-A SUB-OMS-OMS-GROUPE A | 1 500 000 | 0 | 0 | 0 | 0 | 0 | 0 | 1 500 000 |
| 107 PROJET RETARD DE CROISSANCE (PARN-CERC) | | | | | 01/06/2020 | | 31/12/2022 | |
| | 1 000 000 | 0 | 0 | 0 | 0 | 55 000 | 0 | 1 055 000 |
| 20-001-001-A DTI-ETAT-ETAT-GROUPE A | 0 | 0 | 0 | 0 | 0 | 55 000 | 0 | 55 000 |
| 60-111-111-A SUB-IDA-IDA-GROUPE A | 1 000 000 | 0 | 0 | 0 | 0 | 0 | 0 | 1 000 000 |
| 317 PROJET D'AGRICULTURE DURABLE PAR UNE APPROCHE PAYSAGE (PADAP) | | | | | 01/01/2021 | | 31/12/2023 | |

PIP par institution de Tutelle - En Milliers d'Ariary

| Tutelle | Subvention | Emprunt | AEP | R P I | T V A | D T I | F C V | Total |
|--|------------------|-------------------|----------|-------------------|-------------------|---------------|-------------------|--------------------|
| | 0 | 70 993 216 | 0 | 0 | 0 | 0 | 0 | 70 993 216 |
| 70-111-001-A EE-IDA-ETAT-GROUPE A | 0 | 70 993 216 | 0 | 0 | 0 | 0 | 0 | 70 993 216 |
| 508 Fourniture des soins de santé de qualité | 2 894 000 | 10 141 888 | 0 | 116 770 25 | 0 | 44 091 | 2 870 320 | 132 720 549 |
| 030 RÉHABILITATION, CONSTRUCTION, EQUIPEMENT DES INFRASTRUCTURES | | | | | 01/01/2018 | | 31/12/2022 | |
| | 0 | 0 | 0 | 25 185 000 | 0 | 0 | 0 | 25 185 000 |
| 10-001-001-A RPI-ETAT-ETAT-GROUPE A | 0 | 0 | 0 | 25 185 000 | 0 | 0 | 0 | 25 185 000 |
| 068 APPUI AU SYSTEME HOSPITALIER UNIVERSITAIRE | | | | | 01/01/2018 | | 31/12/2022 | |
| | 2 894 000 | 0 | 0 | 71 585 250 | 0 | 44 091 | 0 | 74 523 341 |
| 10-001-001-A RPI-ETAT-ETAT-GROUPE A | 0 | 0 | 0 | 71 585 250 | 0 | 0 | 0 | 71 585 250 |
| 20-001-001-A DTI-ETAT-ETAT-GROUPE A | 0 | 0 | 0 | 0 | 0 | 44 091 | 0 | 44 091 |
| 60-218-218-A SUB-CHINE-CHINE-GROUPE A | 2 894 000 | 0 | 0 | 0 | 0 | 0 | 0 | 2 894 000 |
| 101 REHABILITATION ET EQUIPEMENT DES INSTITUTS DE FORMATION INTERREGIONAUX DES PARAMEDICAUX | | | | | 01/01/2020 | | 31/12/2022 | |
| | 0 | 0 | 0 | 0 | 0 | 0 | 2 870 320 | 2 870 320 |
| 40-219-001-A FCV-JAPON-ETAT-GROUPE A | 0 | 0 | 0 | 0 | 0 | 0 | 2 870 320 | 2 870 320 |
| 108 PROJET DE NORMALISATION DES CENTRES HOSPITALIERS DE REFERENCE | | | | | 01/06/2020 | | 31/12/2022 | |
| | 0 | 10 141 888 | 0 | 0 | 0 | 0 | 0 | 10 141 888 |
| 70-154-001-A EE-TDB-ETAT-GROUP A | 0 | 10 141 888 | 0 | 0 | 0 | 0 | 0 | 10 141 888 |
| 110 NOUVEAUX PROJETS D'EMERGENCE | | | | | 01/01/2022 | | 31/12/2022 | |
| | 0 | 0 | 0 | 20 000 000 | 0 | 0 | 0 | 20 000 000 |
| 10-001-001-Y RPI-ETAT-ETAT-GROUPE Y | 0 | 0 | 0 | 20 000 000 | 0 | 0 | 0 | 20 000 000 |

PIP par institution de Tutelle - En Milliers d'Ariary

| Tutelle | Subvention | Emprunt | AEP | R P I | T V A | D T I | F C V | Total |
|--|----------------|----------|----------|------------------|-------------------|---------------|-------------------|------------------|
| 37 MCC | 118 000 | 0 | 0 | 2 500 000 | 0 | 10 724 | 0 | 2 628 724 |
| 370 COMMUNICATION | 118 000 | 0 | 0 | 2 500 000 | 0 | 10 724 | 0 | 2 628 724 |
| 212 Média | 118 000 | 0 | 0 | 0 | 0 | 10 724 | 0 | 128 724 |
| 159 FOURNITURE MATERIELS AUDIO-VISUEL POUR LA TVM | | | | | 01/01/2020 | | 31/12/2022 | |
| | 118 000 | 0 | 0 | 0 | 0 | 10 724 | 0 | 128 724 |
| 20-001-001-A DTI-ETAT-ETAT-GROUPE A | 0 | 0 | 0 | 0 | 0 | 10 724 | 0 | 10 724 |
| 60-219-219-A SUB-JAPON-JAPON-GROUPE | 118 000 | 0 | 0 | 0 | 0 | 0 | 0 | 118 000 |
| 213 Développement des infrastructures Radio et Télévision | 0 | 0 | 0 | 2 500 000 | 0 | 0 | 0 | 2 500 000 |
| 160 NOUVEAUX PROJETS D'EMERGENCE convention_LIBELLE | | | | | 27/08/2020 | | 31/12/2022 | |
| | 0 | 0 | 0 | 2 500 000 | 0 | 0 | 0 | 2 500 000 |
| 10-001-001-Y RPI-ETAT-ETAT-GROUPE Y | 0 | 0 | 0 | 2 500 000 | 0 | 0 | 0 | 2 500 000 |

PIP par institution de Tutelle - En Milliers d'Ariary

| Tutelle | Subvention | Emprunt | AEP | R P I | T V A | D T I | F C V | Total |
|---|-------------------|--------------------|----------|--------------------|-------------------|----------------|-------------------|---------------------|
| 65 MTP | 77 471 200 | 740 401 483 | 0 | 433 684 616 | 0 | 188 000 | 0 | 1 251 745 29 |
| 610 TRAVAUX PUBLICS | 77 471 200 | 637 258 480 | 0 | 414 119 902 | 0 | 170 000 | 0 | 1 129 019 58 |
| 206 Développement des infrastructures routières | 77 471 200 | 637 258 480 | 0 | 414 119 90 | 0 | 170 000 | 0 | 1 129 019 5 |
| 211 DEGATS CYCLONIQUES - PROGRAMME DE REHABILITATION DES INFRASTRUCTURES ROUTIERS ET D'ENTRETIEN ROUTIER | | | | | 01/01/2018 | | 31/12/2022 | |
| | 1 407 500 | 0 | 0 | 0 | 0 | 0 | 0 | 1 407 500 |
| 60-107-107-A SUB-UE-UE-GROUPE A | 1 407 500 | 0 | 0 | 0 | 0 | 0 | 0 | 1 407 500 |
| 237 CONSTRUCTION RN 43 SAMBAINA - FARATSIHO - SOAVINANDRIANA | | | | | 01/01/2018 | | 31/12/2022 | |
| | 0 | 31 709 133 | 0 | 2 750 000 | 0 | 36 000 | 0 | 34 495 133 |
| 10-001-001-A RPI-ETAT-ETAT-GROUPE A | 0 | 0 | 0 | 2 750 000 | 0 | 0 | 0 | 2 750 000 |
| 20-001-001-A DTI-ETAT-ETAT-GROUPE A | 0 | 0 | 0 | 0 | 0 | 18 000 | 0 | 18 000 |
| 70-101-001-A EE-BADEA-ETAT-GROUPE A | 0 | 14 093 243 | 0 | 0 | 0 | 0 | 0 | 14 093 243 |
| 20-001-001-B DTI-ETAT-ETAT-GROUPE B | 0 | 0 | 0 | 0 | 0 | 18 000 | 0 | 18 000 |
| 70-228-001-B EE-ARAB SEOUD-ETAT-GROUPE B | 0 | 17 615 890 | 0 | 0 | 0 | 0 | 0 | 17 615 890 |
| 247 ETUDES ET TRAVAUX DE LA RN 5 SOANIERANA IVONGO-MANANARA | | | | | 01/01/2018 | | 31/12/2022 | |
| | 0 | 88 587 044 | 0 | 2 616 000 | 0 | 12 000 | 0 | 91 215 044 |
| 20-001-001-B DTI-ETAT-ETAT-GROUPE B | 0 | 0 | 0 | 0 | 0 | 4 000 | 0 | 4 000 |
| 70-224-001-B EE-KOWEIT-ETAT-GROUPE B | 0 | 20 283 776 | 0 | 0 | 0 | 0 | 0 | 20 283 776 |
| 10-001-001-C RPI-ETAT-ETAT-GROUPE C | 0 | 0 | 0 | 2 616 000 | 0 | 0 | 0 | 2 616 000 |
| 20-001-001-C DTI-ETAT-ETAT-GROUPE C | 0 | 0 | 0 | 0 | 0 | 3 000 | 0 | 3 000 |
| 70-101-001-C EE-BADEA-ETAT-GROUPE C | 0 | 16 227 021 | 0 | 0 | 0 | 0 | 0 | 16 227 021 |
| 20-001-001-D DTI-ETAT-ETAT-GROUPE D | 0 | 0 | 0 | 0 | 0 | 3 000 | 0 | 3 000 |
| 70-256-001-D EE-ABU D'HABI-ETAT-GROUPE D | 0 | 18 255 399 | 0 | 0 | 0 | 0 | 0 | 18 255 399 |
| 20-001-001-E DTI-ETAT-ETAT-GROUPE E | 0 | 0 | 0 | 0 | 0 | 2 000 | 0 | 2 000 |
| 70-228-001-E EE-ARAB SEOUD-ETAT-GROUPE E | 0 | 19 760 725 | 0 | 0 | 0 | 0 | 0 | 19 760 725 |
| 70-124-001-F EE-OPEP-ETAT-GROUPE F | 0 | 14 060 123 | 0 | 0 | 0 | 0 | 0 | 14 060 123 |
| 304 REHABILITATION DES INFRASTRUCTURES ROUTIERES PAIR | | | | | 01/01/2018 | | 31/12/2022 | |
| | 0 | 16 227 021 | 0 | 2 200 000 | 0 | 3 000 | 0 | 18 430 021 |
| 10-001-001-C RPI-ETAT-ETAT-GROUPE C | 0 | 0 | 0 | 2 200 000 | 0 | 0 | 0 | 2 200 000 |
| 20-001-001-C DTI-ETAT-ETAT-GROUPE C | 0 | 0 | 0 | 0 | 0 | 3 000 | 0 | 3 000 |
| 70-124-001-C EE-OPEP-ETAT-GROUPE C | 0 | 16 227 021 | 0 | 0 | 0 | 0 | 0 | 16 227 021 |
| 310 PROJET HIMO | | | | | 01/01/2018 | | 31/12/2022 | |
| | 11 517 000 | 0 | 0 | 0 | 0 | 0 | 0 | 11 517 000 |
| 60-107-107-A SUB-UE-UE-GROUPE A | 11 517 000 | 0 | 0 | 0 | 0 | 0 | 0 | 11 517 000 |
| 327 AIDE D'URGENCE POST CATASTROPHE | | | | | 01/01/2018 | | 31/12/2022 | |
| | 0 | 32 170 069 | 0 | 4 000 000 | 0 | 0 | 0 | 36 170 069 |
| 10-001-001-A RPI-ETAT-ETAT-GROUPE A | 0 | 0 | 0 | 4 000 000 | 0 | 0 | 0 | 4 000 000 |
| 70-105-001-A EE-BEI-ETAT-GROUPE A | 0 | 32 170 069 | 0 | 0 | 0 | 0 | 0 | 32 170 069 |

PIP par institution de Tutelle - En Milliers d'Ariary

| Tutelle | Subvention | Emprunt | AEP | R P I | T V A | D T I | F C V | Total |
|--------------|--|--------------------|-------------|-------------------|-------------------|---------------|-------------------|--------------------|
| 340 | TRANSPORT CONNECTIVITY | | | | 01/01/2017 | | 31/12/2023 | |
| | 0 | 115 789 696 | 0 | 4 000 000 | 0 | 12 000 | 0 | 119 801 696 |
| 10-001-001-A | RPI-ETAT-ETAT-GROUPE A | 0 | 0 | 0 | 4 000 000 | 0 | 0 | 4 000 000 |
| 20-001-001-A | DTI-ETAT-ETAT-GROUPE A | 0 | 0 | 0 | 0 | 12 000 | 0 | 12 000 |
| 70-111-001-A | EE-IDA-ETAT-GROUPE A | 0 | 115 789 696 | 0 | 0 | 0 | 0 | 115 789 696 |
| 346 | CONSTRUCTION DE ROUTES DISTRICT AMBOHIDRATRIMO | | | | 01/01/2018 | | 31/12/2022 | |
| | 23 406 000 | 0 | 0 | 0 | 0 | 17 000 | 0 | 23 423 000 |
| 20-001-001-A | DTI-ETAT-ETAT-GROUPE A | 0 | 0 | 0 | 0 | 17 000 | 0 | 17 000 |
| 60-218-218-A | SUB-CHINE-CHINE-GROUPE A | 23 406 000 | 0 | 0 | 0 | 0 | 0 | 23 406 000 |
| 391 | RN2 - PORT TOAMASINA (AFECC) | | | | 01/01/2018 | | 31/12/2022 | |
| | 0 | 24 340 532 | 0 | 10 000 000 | 0 | 14 000 | 0 | 34 354 532 |
| 10-001-001-A | RPI-ETAT-ETAT-GROUPE A | 0 | 0 | 0 | 10 000 000 | 0 | 0 | 10 000 000 |
| 20-001-001-A | DTI-ETAT-ETAT-GROUPE A | 0 | 0 | 0 | 0 | 14 000 | 0 | 14 000 |
| 70-218-001-A | EE-CHINE-ETAT-GROUPE A | 0 | 24 340 532 | 0 | 0 | 0 | 0 | 24 340 532 |
| 392 | AMENAGEMENT DE CORRIDOR ET DE FACILITATION DU COMMERCE | | | | 01/01/2018 | | 31/12/2023 | |
| | 37 428 000 | 48 835 478 | 0 | 11 124 996 | 0 | 25 000 | 0 | 97 413 474 |
| 10-001-001-A | RPI-ETAT-ETAT-GROUPE A | 0 | 0 | 0 | 11 124 996 | 0 | 0 | 11 124 996 |
| 20-001-001-A | DTI-ETAT-ETAT-GROUPE A | 0 | 0 | 0 | 0 | 25 000 | 0 | 25 000 |
| 70-103-001-A | EE-FAD-ETAT-GROUPE A | 0 | 38 877 223 | 0 | 0 | 0 | 0 | 38 877 223 |
| 70-180-001-C | EE-BAD/FAT-ETAT-GROUPE C | 0 | 9 958 255 | 0 | 0 | 0 | 0 | 9 958 255 |
| 60-103-103-D | SUB-FAD-FAD-GROUPE D | 36 622 000 | 0 | 0 | 0 | 0 | 0 | 36 622 000 |
| 60-107-103-E | SUB-UE-FAD-E | 806 000 | 0 | 0 | 0 | 0 | 0 | 806 000 |
| 393 | TRAVAUX DE BITUMAGE DE LA RN5A ENTRE AMBILOBE ET VOHEMAR (CHINE) | | | | 01/01/2019 | | 31/12/2023 | |
| | 0 | 121 702 658 | 0 | 4 500 000 | 0 | 18 000 | 0 | 126 220 658 |
| 10-001-001-A | RPI-ETAT-ETAT-GROUPE A | 0 | 0 | 0 | 4 500 000 | 0 | 0 | 4 500 000 |
| 20-001-001-A | DTI-ETAT-ETAT-GROUPE A | 0 | 0 | 0 | 0 | 18 000 | 0 | 18 000 |
| 70-218-001-A | EE-CHINE-ETAT-GROUPE A | 0 | 121 702 658 | 0 | 0 | 0 | 0 | 121 702 658 |
| 395 | TRAVAUX DE RECONSTRUCTION DES PONTS DE MANGORO (PK 94+200) ET D'ANTSAPAZANA/ANTSIRINALA (PK105+460) DE LA RN2 | | | | 01/01/2019 | | 31/12/2022 | |
| | 352 700 | 0 | 0 | 85 000 | 0 | 0 | 0 | 437 700 |
| 10-001-001-A | RPI-ETAT-ETAT-GROUPE A | 0 | 0 | 0 | 85 000 | 0 | 0 | 85 000 |
| 60-219-219-A | SUB-JAPON-JAPON-GROUPE | 352 700 | 0 | 0 | 0 | 0 | 0 | 352 700 |
| 396 | MODERNISATION RESEAU ROUTIER RN6 ET RN13 | | | | 01/01/2019 | | 31/12/2022 | |
| | 3 360 000 | 45 760 199 | 0 | 20 000 | 0 | 6 000 | 0 | 49 146 199 |
| 20-001-001-A | DTI-ETAT-ETAT-GROUPE A | 0 | 0 | 0 | 0 | 3 000 | 0 | 3 000 |
| 70-105-001-A | EE-BEI-ETAT-GROUPE A | 0 | 45 760 199 | 0 | 0 | 0 | 0 | 45 760 199 |
| 60-107-107-B | SUB-UE-UE-GROUPE B | 1 360 000 | 0 | 0 | 0 | 0 | 0 | 1 360 000 |
| 10-001-001-C | RPI-ETAT-ETAT-GROUPE C | 0 | 0 | 0 | 20 000 | 0 | 0 | 20 000 |
| 20-001-001-C | DTI-ETAT-ETAT-GROUPE C | 0 | 0 | 0 | 0 | 3 000 | 0 | 3 000 |
| 60-105-105-C | SUB-BEI-BEI-GROUPE C | 400 000 | 0 | 0 | 0 | 0 | 0 | 400 000 |
| 60-107-105-D | SUB-UE-BEI-D | 1 600 000 | 0 | 0 | 0 | 0 | 0 | 1 600 000 |
| 414 | ACQUISITION PONTS MODULAIRES | | | | 01/01/2022 | | 31/12/2022 | |

PIP par institution de Tutelle - En Milliers d'Ariary

| Tutelle | Subvention | Emprunt | AEP | R P I | T V A | D T I | F C V | Total |
|--|------------|------------|-----|-------------|-------------------|--------|-------------------|-------------|
| | 0 | 0 | 0 | 2 411 000 | 0 | 0 | 0 | 2 411 000 |
| 10-001-001-A RPI-ETAT-ETAT-GROUPE A | 0 | 0 | 0 | 2 411 000 | 0 | 0 | 0 | 2 411 000 |
| 419 TRAVAUX DE BITUMAGE DE LA ROUTE RELIANT MORONDAVA A BEKOPAKA SUR LA RNT 8 | | | | | 01/01/2020 | | 31/12/2022 | |
| | 0 | 2 028 378 | 0 | 0 | 0 | 0 | 0 | 2 028 378 |
| 70-262-001-A EE-CORE,ESUD-ETAT-GROUPE A | 0 | 2 028 378 | 0 | 0 | 0 | 0 | 0 | 2 028 378 |
| 425 PROJET D'AMENAGEMENT D'UNE VOIE RAPIDE RELIANT ANDAVAMAMBA, ANDRANONAHOTRA, ITAOSY ET FENOARIVO (RN1) | | | | | 01/01/2020 | | 31/12/2022 | |
| | 0 | 4 056 756 | 0 | 0 | 0 | 0 | 0 | 4 056 756 |
| 70-265-001-A EE-DB-ETAT-GROUPE A | 0 | 3 042 567 | 0 | 0 | 0 | 0 | 0 | 3 042 567 |
| 70-268-001-B EE-CITIC-ETAT-GROUPE B | 0 | 1 014 189 | 0 | 0 | 0 | 0 | 0 | 1 014 189 |
| 454 PROJET D'EQUIPEMENT TRAVAUX PUBLICS | | | | | 01/06/2020 | | 31/12/2022 | |
| | 0 | 11 480 617 | 0 | 0 | 0 | 0 | 0 | 11 480 617 |
| 70-154-001-A EE-TDB-ETAT-GROUP A | 0 | 11 480 617 | 0 | 0 | 0 | 0 | 0 | 11 480 617 |
| 455 NOUVEAUX PROJETS D'EMERGENCE | | | | | 01/01/2021 | | 31/12/2023 | |
| | 0 | 0 | 0 | 357 133 376 | 0 | 0 | 0 | 357 133 376 |
| 10-001-001-A RPI-ETAT-ETAT-GROUPE A | 0 | 0 | 0 | 357 133 376 | 0 | 0 | 0 | 357 133 376 |
| 456 TRAVAUX D'AMENAGEMENT DE LA ROUTE ENTRE ROND POINT ANOSIZATO ET CROISEMENT VERS AMBOHITRIMANJAKA | | | | | 01/07/2021 | | 31/12/2023 | |
| | 0 | 8 113 510 | 0 | 4 379 530 | 0 | 5 000 | 0 | 12 498 040 |
| 10-001-001-A RPI-ETAT-ETAT-GROUPE A | 0 | 0 | 0 | 4 379 530 | 0 | 0 | 0 | 4 379 530 |
| 20-001-001-A DTI-ETAT-ETAT-GROUPE A | 0 | 0 | 0 | 0 | 0 | 5 000 | 0 | 5 000 |
| 70-101-001-A EE-BADEA-ETAT-GROUPE A | 0 | 4 056 755 | 0 | 0 | 0 | 0 | 0 | 4 056 755 |
| 70-101-001-B EE-BADEA-ETAT-GROUPE B | 0 | 4 056 755 | 0 | 0 | 0 | 0 | 0 | 4 056 755 |
| 457 PROJET DE CONSTRUCTION DU PONT SUR LA RIVIERE MANGOKY (ex RN9 PHASE II) | | | | | 01/01/2022 | | 31/12/2024 | |
| | 0 | 68 565 069 | 0 | 4 200 000 | 0 | 12 000 | 0 | 72 777 069 |
| 10-001-001-A RPI-ETAT-ETAT-GROUPE A | 0 | 0 | 0 | 4 200 000 | 0 | 0 | 0 | 4 200 000 |
| 20-001-001-D DTI-ETAT-ETAT-GROUPE D | 0 | 0 | 0 | 0 | 0 | 12 000 | 0 | 12 000 |
| 70-101-001-D EE-BADEA-ETAT-GROUPE D | 0 | 16 695 396 | 0 | 0 | 0 | 0 | 0 | 16 695 396 |
| 70-228-001-E EE-ARAB SEOUD-ETAT-GROUPE E | 0 | 16 697 605 | 0 | 0 | 0 | 0 | 0 | 16 697 605 |
| 70-224-001-G EE-KOWEIT-ETAT-GROUPE G | 0 | 21 460 235 | 0 | 0 | 0 | 0 | 0 | 21 460 235 |
| 70-124-001-H EE-OPEP-ETAT- GROUPE H | 0 | 13 711 833 | 0 | 0 | 0 | 0 | 0 | 13 711 833 |
| 458 PROJET D'AMENAGEMENT DE LA VOIE RAPIDE RELIANT ANDAVAMAMBA, ANDRANONAHOTRA ITAOSY, LA RN 1 ET LA NOUVELLE VILLE DE TANAMASOANDRO PAR BANK (ex-PROJET D'AMENAGEMENT D'UNE VOIE RAPIDE RN1) | | | | | 01/01/2022 | | 31/12/2024 | |
| | 0 | 4 056 756 | 0 | 0 | 0 | 0 | 0 | 4 056 756 |
| 70-266-001-A EE-BPI-ETAT-GROUP A | 0 | 1 014 189 | 0 | 0 | 0 | 0 | 0 | 1 014 189 |
| 70-218-001-B EE-CHINE-ETAT-GROUPE B | 0 | 1 014 189 | 0 | 0 | 0 | 0 | 0 | 1 014 189 |
| 70-158-001-C EE-SOCGEN-ETAT-GROUPE C | 0 | 1 014 189 | 0 | 0 | 0 | 0 | 0 | 1 014 189 |
| 70-154-001-D EE-TDB-ETAT-GROUPE D | 0 | 1 014 189 | 0 | 0 | 0 | 0 | 0 | 1 014 189 |

PIP par institution de Tutelle - En Milliers d'Ariary

| Tutelle | | Subvention | Emprunt | AEP | R P I | T V A | D T I | F C V | Total |
|--------------|---|------------|--------------------|----------|-------------------|-------------------|---------------|-------------------|--------------------|
| 459 | MULTINATIONAL MADAGASCAR - CORRIDOR DE BEIRA : PROJET D'AMENAGEMENT DE CORRIDORS ET DE FACILITATION DU COMMERCE - PHASE II - FAD | | | | | 01/01/2022 | | 31/12/2024 | |
| | | 0 | 10 506 996 | 0 | 4 200 000 | 0 | 0 | 0 | 14 706 996 |
| 10-001-001-A | RPI-ETAT-ETAT-GROUPE A | 0 | 0 | 0 | 4 200 000 | 0 | 0 | 0 | 4 200 000 |
| 70-103-001-A | EE-FAD-ETAT-GROUPE A | 0 | 10 506 996 | 0 | 0 | 0 | 0 | 0 | 10 506 996 |
| 460 | PREPARATION DU PROJET D'AUTOROUTE ANTANANARIVO TOAMASINA | | | | | 01/01/2022 | | 31/12/2024 | |
| | | 0 | 1 300 190 | 0 | 0 | 0 | 0 | 0 | 1 300 190 |
| 70-103-001-A | EE-FAD-ETAT-GROUPE A | 0 | 1 300 190 | 0 | 0 | 0 | 0 | 0 | 1 300 190 |
| 461 | PROJECT CONNECTING MADAGASCAR FOR INCLUSIVE GROWTH (MTP) -MPA | | | | | 01/01/2022 | | 31/12/2024 | |
| | | 0 | 2 028 378 | 0 | 500 000 | 0 | 10 000 | 0 | 2 538 378 |
| 10-001-001-A | RPI-ETAT-ETAT-GROUPE A | 0 | 0 | 0 | 500 000 | 0 | 0 | 0 | 500 000 |
| 20-001-001-A | DTI-ETAT-ETAT-GROUPE A | 0 | 0 | 0 | 0 | 0 | 10 000 | 0 | 10 000 |
| 70-111-001-A | EE-IDA-ETAT-GROUPE A | 0 | 2 028 378 | 0 | 0 | 0 | 0 | 0 | 2 028 378 |
| 640 | GRANDS TRAVAUX D'INFRASTRUCTURES ET EQUIPEMENTS | 0 | 103 143 003 | 0 | 19 564 714 | 0 | 18 000 | 0 | 122 725 717 |
| 215 | Développement des infrastructures | 0 | 103 143 003 | 0 | 19 564 714 | 0 | 18 000 | 0 | 122 725 717 |
| 270 | REHABILITATION ROUTE IVATO-TSARASAOTRA ET BOULEVARD DE L'EUROPE-VILLAGE DE LA FRANCOPHONIE | | | | | 01/01/2018 | | 31/12/2022 | |
| | | 0 | 8 113 511 | 0 | 0 | 0 | 0 | 0 | 8 113 511 |
| 70-218-001-A | EE-CHINE-ETAT-GROUPE A | 0 | 8 113 511 | 0 | 0 | 0 | 0 | 0 | 8 113 511 |
| 275 | CONSTRUCTION AUTOROUTE IVATO-AMBOHITRIMANJAKA | | | | | 01/01/2018 | | 31/12/2022 | |
| | | 0 | 74 745 716 | 0 | 17 964 714 | 0 | 18 000 | 0 | 92 728 430 |
| 10-001-001-A | RPI-ETAT-ETAT-GROUPE A | 0 | 0 | 0 | 17 964 714 | 0 | 0 | 0 | 17 964 714 |
| 20-001-001-A | DTI-ETAT-ETAT-GROUPE A | 0 | 0 | 0 | 0 | 0 | 18 000 | 0 | 18 000 |
| 70-218-001-A | EE-CHINE-ETAT-GROUPE A | 0 | 74 745 716 | 0 | 0 | 0 | 0 | 0 | 74 745 716 |
| 462 | PROJET DE DURABILITE DU SECTEUR ROUTIER | | | | | 01/01/2022 | | 31/12/2024 | |
| | | 0 | 20 283 776 | 0 | 1 600 000 | 0 | 0 | 0 | 21 883 776 |
| 10-001-001-A | RPI-ETAT-ETAT-GROUPE A | 0 | 0 | 0 | 1 600 000 | 0 | 0 | 0 | 1 600 000 |
| 70-111-001-A | EE-IDA-ETAT-GROUPE A | 0 | 20 283 776 | 0 | 0 | 0 | 0 | 0 | 20 283 776 |

PIP par institution de Tutelle - En Milliers d'Ariary

| Tutelle | Subvention | Emprunt | AEP | R P I | T V A | D T I | F C V | Total |
|--|------------|----------|----------|------------------|-------------------|----------|-------------------|------------------|
| 53 MMRS | 0 | 0 | 0 | 5 000 000 | 0 | 0 | 0 | 5 000 000 |
| 530 MINES | 0 | 0 | 0 | 5 000 000 | 0 | 0 | 0 | 5 000 000 |
| 609 Développement du secteur Minier | 0 | 0 | 0 | 5 000 000 | 0 | 0 | 0 | 5 000 000 |
| 120 NOUVEAU PROJET D'EMERGENCE | | | | | 01/01/2022 | | 31/12/2024 | |
| | 0 | 0 | 0 | 5 000 000 | 0 | 0 | 0 | 5 000 000 |
| 10-001-001-Y RPI-ETAT-ETAT-GROUPE Y | 0 | 0 | 0 | 5 000 000 | 0 | 0 | 0 | 5 000 000 |

PIP par institution de Tutelle - En Milliers d'Ariary

| Tutelle | Subvention | Emprunt | AEP | R P I | T V A | D T I | F C V | Total |
|--|-------------------|--------------------|----------|-------------------|-------------------|------------------|-------------------|--------------------|
| 51 MEH | 12 466 000 | 269 775 673 | 0 | 32 150 113 | 4 494 000 | 3 006 000 | 0 | 321 891 786 |
| 510 ENERGIE | 12 466 000 | 269 775 673 | 0 | 32 150 113 | 4 494 000 | 3 006 000 | 0 | 321 891 786 |
| 203 Développement des infrastructures électriques et des ressources d'énergie locales | 12 466 000 | 269 775 673 | 0 | 32 150 113 | 4 494 000 | 3 006 000 | 0 | 321 891 786 |
| 054 ELECTRIFICATION RURALE | | | | | 01/01/2018 | | 31/12/2022 | |
| | 6 466 000 | 0 | 0 | 0 | 325 000 | 975 000 | 0 | 7 766 000 |
| 20-001-001-A DTI-ETAT-ETAT-GROUPE A | 0 | 0 | 0 | 0 | 0 | 975 000 | 0 | 975 000 |
| 30-001-001-A TVA-ETAT-ETAT-GROUPE A | 0 | 0 | 0 | 0 | 325 000 | 0 | 0 | 325 000 |
| 60-205-206-F SUB-ALLEMAGNE-KFW-GROUPE F | 6 466 000 | 0 | 0 | 0 | 0 | 0 | 0 | 6 466 000 |
| 093 PROJET ELECTRIFICATION RURALE PAR LES ENERGIES RENOUVELABLES | | | | | 01/01/2018 | | 31/12/2022 | |
| | 6 000 000 | 0 | 0 | 0 | 350 000 | 400 000 | 0 | 6 750 000 |
| 20-001-001-A DTI-ETAT-ETAT-GROUPE A | 0 | 0 | 0 | 0 | 0 | 400 000 | 0 | 400 000 |
| 30-001-001-A TVA-ETAT-ETAT-GROUPE A | 0 | 0 | 0 | 0 | 350 000 | 0 | 0 | 350 000 |
| 60-205-207-A SUB-ALLEMAGNE-GTZ-GROUPE A | 6 000 000 | 0 | 0 | 0 | 0 | 0 | 0 | 6 000 000 |
| 095 PAGOSE | | | | | 01/01/2018 | | 31/12/2022 | |
| | 0 | 8 113 510 | 0 | 560 000 | 0 | 0 | 0 | 8 673 510 |
| 10-001-001-A RPI-ETAT-ETAT-GROUPE A | 0 | 0 | 0 | 560 000 | 0 | 0 | 0 | 560 000 |
| 70-111-001-A EE-IDA-ETAT-GROUPE A | 0 | 8 113 510 | 0 | 0 | 0 | 0 | 0 | 8 113 510 |
| 097 PROJET D'AMENAGEMENT DU SITE HYDROELECTRIQUE DE RANOMAFANA SUR L'IKOPA (SINOHYDRO) | | | | | 01/01/2018 | | 31/12/2022 | |
| | 0 | 8 113 510 | 0 | 0 | 605 000 | 411 000 | 0 | 9 129 510 |
| 20-001-001-A DTI-ETAT-ETAT-GROUPE A | 0 | 0 | 0 | 0 | 0 | 411 000 | 0 | 411 000 |
| 30-001-001-A TVA-ETAT-ETAT-GROUPE A | 0 | 0 | 0 | 0 | 605 000 | 0 | 0 | 605 000 |
| 70-218-001-A EE-CHINE-ETAT-GROUPE A | 0 | 8 113 510 | 0 | 0 | 0 | 0 | 0 | 8 113 510 |
| 145 ENERGY ACCES EXPANSION | | | | | 01/01/2018 | | 31/12/2022 | |
| | 0 | 49 711 862 | 0 | 0 | 0 | 0 | 0 | 49 711 862 |
| 70-111-001-A EE-IDA-ETAT-GROUPE A | 0 | 49 711 862 | 0 | 0 | 0 | 0 | 0 | 49 711 862 |
| 164 PROJET DE CENTRALES DE PRODUCTION D'ÉNERGIE ÉLECTRIQUE À PARTIR DE PANNEAUX PHOTOVOLTAÏQUES | | | | | 01/01/2020 | | 31/12/2022 | |
| | 0 | 5 799 971 | 0 | 0 | 300 000 | 670 000 | 0 | 6 769 971 |
| 20-001-001-A DTI-ETAT-ETAT-GROUPE A | 0 | 0 | 0 | 0 | 0 | 670 000 | 0 | 670 000 |
| 30-001-001-A TVA-ETAT-ETAT-GROUPE A | 0 | 0 | 0 | 0 | 300 000 | 0 | 0 | 300 000 |
| 70-208-001-A EE-BELGIQUE-ETAT-GROUPE A | 0 | 5 799 971 | 0 | 0 | 0 | 0 | 0 | 5 799 971 |
| 166 LEAST-COST ELECTRICITY ACCESS DEVELOPMENT PROJECT - LEAD | | | | | 01/01/2020 | | 31/12/2022 | |
| | 0 | 58 952 767 | 0 | 0 | 0 | 0 | 0 | 58 952 767 |
| 70-111-001-A EE-IDA-ETAT-GROUPE A | 0 | 58 952 767 | 0 | 0 | 0 | 0 | 0 | 58 952 767 |
| 167 LABORATOIRE DE RECHERCHE ET DE FORMATION SUR LES ENERGIES RENOUVELABLES A L'UNIVERSITE DE TOLIARY | | | | | 01/01/2019 | | 31/12/2022 | |
| | 0 | 0 | 0 | 0 | 315 000 | 450 000 | 0 | 765 000 |
| 20-001-001-A DTI-ETAT-ETAT-GROUPE A | 0 | 0 | 0 | 0 | 0 | 450 000 | 0 | 450 000 |
| 30-001-001-A TVA-ETAT-ETAT-GROUPE A | 0 | 0 | 0 | 0 | 315 000 | 0 | 0 | 315 000 |

PIP par institution de Tutelle - En Milliers d'Ariary

| Tutelle | Subvention | Emprunt | AEP | R P I | T V A | D T I | F C V | Total |
|--------------|---|-------------------|------------|-------------------|-------------------|----------------|-------------------|-------------------|
| 176 | ELECTRIFICATION HYBRIDE A MADAGASCAR | | | | 01/07/2021 | | 31/12/2023 | |
| | 0 | 10 962 928 | 0 | 0 | 0 | 0 | 0 | 10 962 928 |
| 70-212-001-A | EE-Espagne-ETAT-GROUPE A | 0 | 10 962 928 | 0 | 0 | 0 | 0 | 10 962 928 |
| 177 | PROJET D'INTERCONNEXION DE LA VILLE DE TOAMASINA (RIT) AU RESEAU INTERCONNECTE D'ANTANANARIVO (RIA) | | | | 01/01/2020 | | 31/12/2022 | |
| | 0 | 15 736 928 | 0 | 0 | 0 | 0 | 0 | 15 736 928 |
| 70-105-001-B | EE-BEI-ETAT-GROUPE B | 0 | 11 034 374 | 0 | 0 | 0 | 0 | 11 034 374 |
| 70-262-001-D | EE-COREESUD-ETAT-GROUPE D | 0 | 4 702 554 | 0 | 0 | 0 | 0 | 4 702 554 |
| 178 | PROJET DE CONSTRUCTION D'UNE CENTRALE HYDROELECTRIQUE A AMBODIROKA | | | | 01/01/2020 | | 31/12/2024 | |
| | 0 | 5 882 295 | 0 | 0 | 0 | 0 | 0 | 5 882 295 |
| 70-218-001-A | EE-CHINE-ETAT-GROUPE A | 0 | 5 882 295 | 0 | 0 | 0 | 0 | 5 882 295 |
| 179 | PROJET DE CONSTRUCTION DU BARRAGE HYDRAULIQUE D'ANTETEZAMBATO | | | | 01/01/2020 | | 31/12/2022 | |
| | 0 | 2 375 940 | 0 | 0 | 0 | 0 | 0 | 2 375 940 |
| 70-266-001-A | EE-BPI-ETAT-GROUP A | 0 | 2 375 940 | 0 | 0 | 0 | 0 | 2 375 940 |
| 182 | PROJET DE RENFORCEMENT ET D'INTERCONNEXION DES RESEAUX DE TRANSPORT D'ENERGIE ELECTRIQUE A MADAGASCAR | | | | 01/06/2020 | | 31/12/2022 | |
| | 0 | 36 114 459 | 0 | 16 990 113 | 0 | 0 | 0 | 53 104 572 |
| 10-001-001-A | RPI-ETAT-ETAT-GROUPE A | 0 | 0 | 16 990 113 | 0 | 0 | 0 | 16 990 113 |
| 70-103-001-A | EE-FAD-ETAT-GROUPE A | 0 | 12 097 349 | 0 | 0 | 0 | 0 | 12 097 349 |
| 70-180-001-B | EE-BAD/FAT-ETAT-GROUPE B | 0 | 24 017 110 | 0 | 0 | 0 | 0 | 24 017 110 |
| 185 | PROJET DE RENFORCEMENT ET D'INTERCONNEXION DES RESEAUX DE TRANSPORT D'ENERGIE ELECTRIQUE A MADAGASCAR-PHASE 2 (PRIRTEM II) | | | | 01/01/2021 | | 31/12/2023 | |
| | 0 | 24 340 532 | 0 | 0 | 0 | 0 | 0 | 24 340 532 |
| 70-103-001-A | EE-FAD-ETAT-GROUPE A | 0 | 8 113 511 | 0 | 0 | 0 | 0 | 8 113 511 |
| 70-124-001-B | EE-OPEP-ETAT-GROUPE B | 0 | 4 056 755 | 0 | 0 | 0 | 0 | 4 056 755 |
| 70-180-001-C | EE-BAD/FAT-ETAT-GROUPE C | 0 | 8 113 511 | 0 | 0 | 0 | 0 | 8 113 511 |
| 70-105-001-D | EE-BEI-ETAT-GROUPE D | 0 | 4 056 755 | 0 | 0 | 0 | 0 | 4 056 755 |
| 186 | PROJET D'IMPORTATION DE COMPTEURS PREPAYES | | | | 01/01/2021 | | 31/12/2023 | |
| | 0 | 8 803 159 | 0 | 0 | 0 | 0 | 0 | 8 803 159 |
| 70-154-001-A | EE-TDB-ETAT-GROUP A | 0 | 8 803 159 | 0 | 0 | 0 | 0 | 8 803 159 |
| 188 | PIC II : POLES INTEGRES DE CROISSANCE II/ENERGIE II | | | | 01/01/2021 | | 31/12/2023 | |
| | 0 | 22 413 573 | 0 | 600 000 | 2 599 000 | 100 000 | 0 | 25 712 573 |
| 10-001-001-A | RPI-ETAT-ETAT-GROUPE A | 0 | 0 | 600 000 | 0 | 0 | 0 | 600 000 |
| 20-001-001-A | DTI-ETAT-ETAT-GROUPE A | 0 | 0 | 0 | 0 | 100 000 | 0 | 100 000 |
| 30-001-001-A | TVA-ETAT-ETAT-GROUPE A | 0 | 0 | 0 | 2 599 000 | 0 | 0 | 2 599 000 |
| 70-124-001-A | EE-OPEP-ETAT-GROUPE A | 0 | 22 413 573 | 0 | 0 | 0 | 0 | 22 413 573 |
| 189 | MANDRAKA III | | | | 01/07/2021 | | 31/12/2023 | |
| | 0 | 12 454 239 | 0 | 0 | 0 | 0 | 0 | 12 454 239 |
| 70-267-001-A | EE-TF-ETAT-GROUPE A | 0 | 12 454 239 | 0 | 0 | 0 | 0 | 12 454 239 |

PIP par institution de Tutelle - En Milliers d'Ariary

| Tutelle | Subvention | Emprunt | AEP | R P I | T V A | D T I | F C V | Total |
|-------------------------------------|---|----------|----------|-------------------|-------------------|----------|-------------------|-------------------|
| 190 | PROJET D'HYBRIDATION DES SITES ISOLES PAR SYSTÈME PHOTOVOLTAÏQUE | | | | 01/01/2022 | | 31/12/2024 | |
| | 0 | 0 | 0 | 14 000 000 | 0 | 0 | 0 | 14 000 000 |
| 10-001-001-A RPI-ETAT-ETAT-GROUPE A | 0 | 0 | 0 | 14 000 000 | 0 | 0 | 0 | 14 000 000 |

PIP par institution de Tutelle - En Milliers d'Ariary

| Tutelle | Subvention | Emprunt | AEP | R P I | T V A | D T I | F C V | Total |
|---|-------------------|-------------------|----------|--------------------|-------------------|--------------|-------------------|--------------------|
| 52 MEAH | 76 930 000 | 31 358 718 | 0 | 168 525 242 | 7 114 733 | 1 300 | 0 | 283 929 993 |
| 520 EAU ET ASSAINISSEMENT | 76 930 000 | 31 358 718 | 0 | 168 525 242 | 7 114 733 | 1 300 | 0 | 283 929 993 |
| 205 Développement de l'accès à l'eau et aux infrastructures d'assainissement | 76 930 000 | 31 358 718 | 0 | 168 525 24 | 7 114 733 | 1 300 | 0 | 283 929 993 |
| 056 APPROVISIONNEMENT EN EAU POTABLE ET ASSAINISSEMENT | | | | | 01/01/2018 | | 31/12/2022 | |
| | 39 367 000 | 0 | 0 | 657 780 | 2 888 813 | 700 | 0 | 42 914 293 |
| 10-001-001-A RPI-ETAT-ETAT-GROUPE A | 0 | 0 | 0 | 657 780 | 0 | 0 | 0 | 657 780 |
| 20-001-001-A DTI-ETAT-ETAT-GROUPE A | 0 | 0 | 0 | 0 | 0 | 700 | 0 | 700 |
| 30-001-001-A TVA-ETAT-ETAT-GROUPE A | 0 | 0 | 0 | 0 | 2 888 813 | 0 | 0 | 2 888 813 |
| 60-120-120-A SUB-UNICEF-UNICEF-GROUPE A | 39 367 000 | 0 | 0 | 0 | 0 | 0 | 0 | 39 367 000 |
| 088 PROJET D'ELABORATION DE SCHEMAS DIRECTEURS D'ASSAINISSEMENT DE HUIT VILLES SECONDAIRES | | | | | 01/01/2018 | | 31/12/2022 | |
| | 563 000 | 0 | 0 | 0 | 980 000 | 0 | 0 | 1 543 000 |
| 30-001-001-B TVA-ETAT-ETAT-GROUPE B | 0 | 0 | 0 | 0 | 980 000 | 0 | 0 | 980 000 |
| 60-181-181-B SUB-BAD/FAE-BAD/FAE-GROUPE B | 563 000 | 0 | 0 | 0 | 0 | 0 | 0 | 563 000 |
| 090 EAU ET ASSAINISSEMENT | | | | | 01/01/2018 | | 31/12/2022 | |
| | 35 000 000 | 0 | 0 | 651 888 | 1 814 700 | 400 | 0 | 37 466 988 |
| 10-001-001-A RPI-ETAT-ETAT-GROUPE A | 0 | 0 | 0 | 651 888 | 0 | 0 | 0 | 651 888 |
| 20-001-001-A DTI-ETAT-ETAT-GROUPE A | 0 | 0 | 0 | 0 | 0 | 400 | 0 | 400 |
| 30-001-001-A TVA-ETAT-ETAT-GROUPE A | 0 | 0 | 0 | 0 | 1 814 700 | 0 | 0 | 1 814 700 |
| 60-204-204-A SUB-USAID-USAID-GROUPE A | 35 000 000 | 0 | 0 | 0 | 0 | 0 | 0 | 35 000 000 |
| 092 PROJET EAU | | | | | 01/01/2021 | | 31/12/2023 | |
| | 0 | 11 156 077 | 0 | 0 | 0 | 0 | 0 | 11 156 077 |
| 70-111-001-A EE-IDA-ETAT-GROUPE A | 0 | 11 156 077 | 0 | 0 | 0 | 0 | 0 | 11 156 077 |
| 153 DEVELOPPEMENT DE L'ACCES A L'EAU POTABLE | | | | | 01/01/2018 | | 31/12/2022 | |
| | 0 | 0 | 0 | 165 800 000 | 0 | 0 | 0 | 165 800 000 |
| 10-001-001-A RPI-ETAT-ETAT-GROUPE A | 0 | 0 | 0 | 165 800 000 | 0 | 0 | 0 | 165 800 000 |
| 180 ACCELERATION DU DEVELOPPEMENT DE L'ASSAINISSEMENT PAR L'APPROCHE COMMUNAUTAIRE | | | | | 01/01/2020 | | 31/12/2022 | |
| | 1 000 000 | 0 | 0 | 0 | 0 | 0 | 0 | 1 000 000 |
| 60-262-120-A SUB-CORRESUD-UNICEF-GROUP A | 1 000 000 | 0 | 0 | 0 | 0 | 0 | 0 | 1 000 000 |
| 181 JIRAMA WATER III | | | | | 01/01/2020 | | 31/12/2022 | |
| | 1 000 000 | 16 145 886 | 0 | 0 | 0 | 0 | 0 | 17 145 886 |
| 70-105-001-A EE-BEI-ETAT-GROUPE A | 0 | 16 145 886 | 0 | 0 | 0 | 0 | 0 | 16 145 886 |
| 60-107-105-B SUB-UE-BEI-GROUPE B | 1 000 000 | 0 | 0 | 0 | 0 | 0 | 0 | 1 000 000 |

PIP par institution de Tutelle - En Milliers d'Ariary

| Tutelle | Subvention | Emprunt | AEP | R P I | T V A | D T I | F C V | Total |
|-------------------------------------|---|------------------|----------|------------------|-------------------|-------------------|----------|------------------|
| 428 | PROGRAMME INTEGRE D'ASSAINISSEMENT DE L'AGGLOMERATION D'ANTANANARIVO-2 (PIAAA-2) | | | | 01/01/2020 | 31/12/2023 | | |
| | 0 | 4 056 755 | 0 | 1 415 574 | 1 431 220 | 200 | 0 | 6 903 749 |
| 10-001-001-A RPI-ETAT-ETAT-GROUPE A | 0 | 0 | 0 | 1 415 574 | 0 | 0 | 0 | 1 415 574 |
| 20-001-001-A DTI-ETAT-ETAT-GROUPE A | 0 | 0 | 0 | 0 | 0 | 200 | 0 | 200 |
| 30-001-001-A TVA-ETAT-ETAT-GROUPE A | 0 | 0 | 0 | 0 | 1 431 220 | 0 | 0 | 1 431 220 |
| 70-202-001-A EE-AFD-ETAT-GROUPE A | 0 | 4 056 755 | 0 | 0 | 0 | 0 | 0 | 4 056 755 |

PIP par institution de Tutelle - En Milliers d'Ariary

| Tutelle | Subvention | Emprunt | AEP | R P I | T V A | D T I | F C V | Total |
|--|--------------------|--------------------|----------|-------------------|-------------------|------------------|-------------------|--------------------|
| 48 MINAE | 153 045 100 | 303 526 900 | 0 | 61 035 000 | 26 108 247 | 1 030 000 | 796 000 | 545 541 247 |
| 480 AGRICULTURE ET ELEVAGE | 153 045 100 | 303 526 900 | 0 | 61 035 000 | 26 108 247 | 1 030 000 | 796 000 | 545 541 247 |
| 411 Agriculture | 153 045 10 | 303 526 900 | 0 | 49 155 000 | 26 108 247 | 1 030 000 | 796 000 | 533 661 247 |
| 154 PROGRAMME DE LUTTE ANTI-EROSIVE | | | | | 01/01/2018 | | 31/12/2022 | |
| | 5 666 000 | 0 | 0 | 700 000 | 1 174 000 | 20 000 | 0 | 7 560 000 |
| 10-001-001-K RPI-ETAT-ETAT-GROUPE K | 0 | 0 | 0 | 700 000 | 0 | 0 | 0 | 700 000 |
| 20-001-001-K DTI-ETAT-ETAT-GROUPE K | 0 | 0 | 0 | 0 | 0 | 20 000 | 0 | 20 000 |
| 30-001-001-K TVA-ETAT-ETAT-GROUPE K | 0 | 0 | 0 | 0 | 1 174 000 | 0 | 0 | 1 174 000 |
| 60-205-206-K SUB-ALLEMAGNE-KFW-GROUPE K | 5 666 000 | 0 | 0 | 0 | 0 | 0 | 0 | 5 666 000 |
| 180 FONDS D'ENTRETIEN DES RESEAUX HYDROAGRIQUES | | | | | 01/01/2004 | | 31/12/2022 | |
| | 0 | 0 | 0 | 7 991 232 | 0 | 0 | 0 | 7 991 232 |
| 10-001-001-A RPI-ETAT-ETAT-GROUPE A | 0 | 0 | 0 | 7 991 232 | 0 | 0 | 0 | 7 991 232 |
| 225 PROJET D'APPUI AU DEVELOPPEMENT DE MENABE ET MELAKY | | | | | 01/01/2018 | | 31/12/2022 | |
| | 1 878 000 | 46 759 956 | 0 | 650 000 | 3 458 000 | 50 000 | 0 | 52 795 956 |
| 20-001-001-E DTI-ETAT-ETAT-GROUPE E | 0 | 0 | 0 | 0 | 0 | 10 000 | 0 | 10 000 |
| 30-001-001-E TVA-ETAT-ETAT-GROUPE E | 0 | 0 | 0 | 0 | 290 000 | 0 | 0 | 290 000 |
| 70-123-001-E EE-FIDA-ETAT-GROUPE E | 0 | 46 759 956 | 0 | 0 | 0 | 0 | 0 | 46 759 956 |
| 10-001-001-F RPI-ETAT-ETAT-GROUPE F | 0 | 0 | 0 | 650 000 | 0 | 0 | 0 | 650 000 |
| 20-001-001-F DTI-ETAT-ETAT-GROUPE F | 0 | 0 | 0 | 0 | 0 | 40 000 | 0 | 40 000 |
| 30-001-001-F TVA-ETAT-ETAT-GROUPE F | 0 | 0 | 0 | 0 | 3 168 000 | 0 | 0 | 3 168 000 |
| 60-123-123-F SUB-FIDA-FIDA-GROUPE F | 1 878 000 | 0 | 0 | 0 | 0 | 0 | 0 | 1 878 000 |
| 229 PROGRAM DE SOUTIEN AUX POLES DE MICRO ENTREP. RURALES ET AUX ECONOMIES REGION DE MCAR (PROSPERER) | | | | | 01/01/2018 | | 31/12/2022 | |
| | 1 225 000 | 15 675 257 | 0 | 0 | 1 250 000 | 0 | 0 | 18 150 257 |
| 30-001-001-A TVA-ETAT-ETAT-GROUPE A | 0 | 0 | 0 | 0 | 1 240 000 | 0 | 0 | 1 240 000 |
| 70-123-001-A EE-FIDA-ETAT-GROUPE A | 0 | 15 675 257 | 0 | 0 | 0 | 0 | 0 | 15 675 257 |
| 30-001-001-C TVA-ETAT-ETAT-GROUPE C | 0 | 0 | 0 | 0 | 10 000 | 0 | 0 | 10 000 |
| 60-123-123-C SUB-FIDA-FIDA-GROUPE C | 1 225 000 | 0 | 0 | 0 | 0 | 0 | 0 | 1 225 000 |
| 257 PROGRAMME DE FORMATION PROFESSIONNELLE ET AMELIORATION DE LA PRODUCTIVITE AGRICOLE (FORMAPROD) | | | | | 01/01/2018 | | 31/12/2022 | |
| | 1 000 000 | 34 099 982 | 0 | 900 000 | 1 500 000 | 50 000 | 0 | 37 549 982 |
| 10-001-001-B RPI-ETAT-ETAT-GROUPE B | 0 | 0 | 0 | 634 800 | 0 | 0 | 0 | 634 800 |
| 20-001-001-B DTI-ETAT-ETAT-GROUPE B | 0 | 0 | 0 | 0 | 0 | 25 000 | 0 | 25 000 |
| 30-001-001-B TVA-ETAT-ETAT-GROUPE B | 0 | 0 | 0 | 0 | 620 000 | 0 | 0 | 620 000 |
| 70-123-001-B EE-FIDA-ETAT-GROUPE B | 0 | 34 099 982 | 0 | 0 | 0 | 0 | 0 | 34 099 982 |
| 10-001-001-C RPI-ETAT-ETAT-GROUPE C | 0 | 0 | 0 | 265 200 | 0 | 0 | 0 | 265 200 |
| 20-001-001-C DTI-ETAT-ETAT-GROUPE C | 0 | 0 | 0 | 0 | 0 | 25 000 | 0 | 25 000 |
| 30-001-001-C TVA-ETAT-ETAT-GROUPE C | 0 | 0 | 0 | 0 | 880 000 | 0 | 0 | 880 000 |
| 60-123-123-C SUB-FIDA-FIDA-GROUPE C | 1 000 000 | 0 | 0 | 0 | 0 | 0 | 0 | 1 000 000 |

PIP par institution de Tutelle - En Milliers d'Ariary

| Tutelle | Subvention | Emprunt | AEP | R P I | T V A | D T I | F C V | Total |
|--|-------------------|-------------------|----------|------------------|-------------------|---------------|-------------------|-------------------|
| 265 REHABILITATION DES INFRASTRUCTURES AGRICOLES (PRIASO) | | | | | 01/01/2018 | | 31/12/2022 | |
| | 500 000 | 0 | 0 | 0 | 1 200 000 | 0 | 0 | 1 700 000 |
| 30-001-001-A TVA-ETAT-ETAT-GROUPE A | 0 | 0 | 0 | 0 | 607 823 | 0 | 0 | 607 823 |
| 30-001-001-E TVA-ETAT-ETAT-GROUPE E | 0 | 0 | 0 | 0 | 592 177 | 0 | 0 | 592 177 |
| 60-103-133-E SUB-FAD-GEF-GROUPE E | 500 000 | 0 | 0 | 0 | 0 | 0 | 0 | 500 000 |
| 270 FORMATION PROFESSIONNELLE ET AMELIORATION DE LA PRODUCTIVITE AGRICOLE | | | | | 01/01/2018 | | 31/12/2022 | |
| | 0 | 6 813 091 | 0 | 0 | 50 000 | 0 | 0 | 6 863 091 |
| 30-001-001-A TVA-ETAT-ETAT-GROUPE A | 0 | 0 | 0 | 0 | 50 000 | 0 | 0 | 50 000 |
| 70-212-001-A EE-Espagne-ETAT-GROUPE A | 0 | 6 813 091 | 0 | 0 | 0 | 0 | 0 | 6 813 091 |
| 272 AGROSYLVICULTURE AUTOUR D'ANTANANARIVO (ASA) | | | | | 01/01/2018 | | 31/12/2022 | |
| | 981 000 | 0 | 0 | 0 | 0 | 0 | 0 | 981 000 |
| 60-107-107-A SUB-UE-UE-GROUPE A | 981 000 | 0 | 0 | 0 | 0 | 0 | 0 | 981 000 |
| 276 AMENAGEMENT HYDROAGRICOLE DE BEBOKA | | | | | 01/01/2018 | | 31/12/2022 | |
| | 0 | 4 056 755 | 0 | 25 000 | 2 467 000 | 50 000 | 0 | 6 598 755 |
| 10-001-001-A RPI-ETAT-ETAT-GROUPE A | 0 | 0 | 0 | 25 000 | 0 | 0 | 0 | 25 000 |
| 20-001-001-A DTI-ETAT-ETAT-GROUPE A | 0 | 0 | 0 | 0 | 0 | 50 000 | 0 | 50 000 |
| 30-001-001-A TVA-ETAT-ETAT-GROUPE A | 0 | 0 | 0 | 0 | 2 467 000 | 0 | 0 | 2 467 000 |
| 70-124-001-A EE-OPEP-ETAT-GROUPE A | 0 | 4 056 755 | 0 | 0 | 0 | 0 | 0 | 4 056 755 |
| 279 PROJET D'APPUI AMELIORATION PRODUCTIVITE AGRICOLE A MCAR | | | | | 01/01/2018 | | 31/12/2022 | |
| | 4 670 800 | 0 | 0 | 150 000 | 193 000 | 0 | 0 | 5 013 800 |
| 10-001-001-A RPI-ETAT-ETAT-GROUPE A | 0 | 0 | 0 | 150 000 | 0 | 0 | 0 | 150 000 |
| 30-001-001-A TVA-ETAT-ETAT-GROUPE A | 0 | 0 | 0 | 0 | 193 000 | 0 | 0 | 193 000 |
| 60-202-202-A SUB-AFD-AFD-GROUPE A | 4 670 800 | 0 | 0 | 0 | 0 | 0 | 0 | 4 670 800 |
| 296 DEVELOPPEMENT AGRICOLE ET SECURITE ALIMENTAIRE (ASARA) | | | | | 01/01/2018 | | 31/12/2022 | |
| | 500 000 | 0 | 0 | 0 | 0 | 0 | 0 | 500 000 |
| 60-107-107-A SUB-UE-UE-GROUPE A | 500 000 | 0 | 0 | 0 | 0 | 0 | 0 | 500 000 |
| 299 PROJET DES JEUNES ENTREPRENEURS RURAUX DU MOYEN OUEST (PROJERMO) | | | | | 01/01/2018 | | 31/12/2022 | |
| | 0 | 9 944 719 | 0 | 3 500 000 | 1 630 000 | 0 | 0 | 15 074 719 |
| 10-001-001-A RPI-ETAT-ETAT-GROUPE A | 0 | 0 | 0 | 3 500 000 | 0 | 0 | 0 | 3 500 000 |
| 30-001-001-A TVA-ETAT-ETAT-GROUPE A | 0 | 0 | 0 | 0 | 1 630 000 | 0 | 0 | 1 630 000 |
| 70-103-001-A EE-FAD-ETAT-GROUPE A | 0 | 7 508 419 | 0 | 0 | 0 | 0 | 0 | 7 508 419 |
| 70-180-001-B EE-BAD/FAT-ETAT-GROUPE B | 0 | 2 436 300 | 0 | 0 | 0 | 0 | 0 | 2 436 300 |
| 300 PROJET DE CROISSANCE AGRICOLE ET SECURISATION FONCIERE | | | | | 01/01/2018 | | 31/12/2022 | |
| | 36 397 000 | 24 340 532 | 0 | 600 000 | 0 | 0 | 0 | 61 337 532 |
| 10-001-001-A RPI-ETAT-ETAT-GROUPE A | 0 | 0 | 0 | 600 000 | 0 | 0 | 0 | 600 000 |
| 70-111-001-A EE-IDA-ETAT-GROUPE A | 0 | 24 340 532 | 0 | 0 | 0 | 0 | 0 | 24 340 532 |
| 60-111-111-B SUB-IDA-IDA-GROUPE B | 36 397 000 | 0 | 0 | 0 | 0 | 0 | 0 | 36 397 000 |

PIP par institution de Tutelle - En Milliers d'Ariary

| Tutelle | Subvention | Emprunt | AEP | R P I | T V A | D T I | F C V | Total |
|--------------|---|-------------------|------------|------------------|-------------------|---------------|-------------------|-------------------|
| 301 | EXTENSION PERIMETRE BAS MANGOKY II | | | | 01/01/2018 | | 31/12/2022 | |
| | 0 | 6 896 484 | 0 | 950 000 | 9 136 247 | 0 | 0 | 16 982 731 |
| 10-001-001-A | RPI-ETAT-ETAT-GROUPE A | 0 | 0 | 0 | 950 000 | 0 | 0 | 950 000 |
| 30-001-001-A | TVA-ETAT-ETAT-GROUPE A | 0 | 0 | 0 | 0 | 4 011 257 | 0 | 4 011 257 |
| 70-103-001-A | EE-FAD-ETAT-GROUPE A | 0 | 6 085 133 | 0 | 0 | 0 | 0 | 6 085 133 |
| 30-001-001-B | TVA-ETAT-ETAT-GROUPE B | 0 | 0 | 0 | 0 | 5 124 990 | 0 | 5 124 990 |
| 70-180-001-B | EE-BAD/FAT-ETAT-GROUPE B | 0 | 811 351 | 0 | 0 | 0 | 0 | 811 351 |
| 306 | AMENAGEMENT RIZICOLE DANS LES POLES DE PRODUCTION A M/CAR | | | | 01/01/2016 | | 31/12/2022 | |
| | 0 | 0 | 0 | 6 908 768 | 0 | 0 | 0 | 6 908 768 |
| 10-001-001-A | RPI-ETAT-ETAT-GROUPE A | 0 | 0 | 0 | 6 908 768 | 0 | 0 | 6 908 768 |
| 316 | PROJET DE REHABILITATION DU SYSTEME D'IRRIGATION ET GESTION DE BASSINS VERSANTS SUD OUEST LAC ALAOTR | | | | 01/01/2018 | | 31/12/2022 | |
| | 12 000 000 | 0 | 0 | 300 000 | 500 000 | 50 000 | 0 | 12 850 000 |
| 10-001-001-A | RPI-ETAT-ETAT-GROUPE A | 0 | 0 | 0 | 300 000 | 0 | 0 | 300 000 |
| 20-001-001-A | DTI-ETAT-ETAT-GROUPE A | 0 | 0 | 0 | 0 | 50 000 | 0 | 50 000 |
| 30-001-001-A | TVA-ETAT-ETAT-GROUPE A | 0 | 0 | 0 | 0 | 500 000 | 0 | 500 000 |
| 60-219-219-A | SUB-JAPON-JAPON-GROUPE | 12 000 000 | 0 | 0 | 0 | 0 | 0 | 12 000 000 |
| 317 | PROJET D'AGRICULTURE DURABLE PAR UNE APPROCHE PAYSAGE (PADAP) | | | | 01/01/2018 | | 31/12/2022 | |
| | 12 646 000 | 46 543 152 | 0 | 200 000 | 0 | 0 | 0 | 59 389 152 |
| 10-001-001-A | RPI-ETAT-ETAT-GROUPE A | 0 | 0 | 0 | 200 000 | 0 | 0 | 200 000 |
| 70-111-001-A | EE-IDA-ETAT-GROUPE A | 0 | 20 790 870 | 0 | 0 | 0 | 0 | 20 790 870 |
| 70-202-001-C | EE-AFD-ETAT-GROUPE C | 0 | 25 752 282 | 0 | 0 | 0 | 0 | 25 752 282 |
| 60-133-133-D | SUB-GEF-GEF-GROUPE D | 11 646 000 | 0 | 0 | 0 | 0 | 0 | 11 646 000 |
| 60-111-111-E | SUB-IDA-IDA-GROUPE E | 1 000 000 | 0 | 0 | 0 | 0 | 0 | 1 000 000 |
| 326 | APPUI A LA MISE EN PLACE DU CENTRE GEO INFORMATIQUE APPLIQUE AU DEVELOPPEMENT RURAL (CGARD) | | | | 01/01/2018 | | 31/12/2022 | |
| | 128 000 | 0 | 0 | 0 | 0 | 0 | 0 | 128 000 |
| 60-263-263-A | SUB-INDE-INDE-GROUPE A | 128 000 | 0 | 0 | 0 | 0 | 0 | 128 000 |
| 339 | ADAPTATION DES CHAINES DE VALEURS AGRICOLES AUX CHANGEMENT CLIMATIQUE (PRADA) | | | | 01/01/2018 | | 31/12/2022 | |
| | 10 000 000 | 0 | 0 | 0 | 500 000 | 50 000 | 0 | 10 550 000 |
| 20-001-001-A | DTI-ETAT-ETAT-GROUPE A | 0 | 0 | 0 | 0 | 50 000 | 0 | 50 000 |
| 30-001-001-A | TVA-ETAT-ETAT-GROUPE A | 0 | 0 | 0 | 0 | 500 000 | 0 | 500 000 |
| 60-205-205-A | SUB-ALLEMAGNE-ALLEMAGNE-GROUPE A | 10 000 000 | 0 | 0 | 0 | 0 | 0 | 10 000 000 |
| 340 | PROJET DE COLLECTE, DOCUMENTATION ET DIFFUSION DE BONNES PRATIQUES GENEREES PAR LES PROJETS FIDA | | | | 01/01/2018 | | 31/12/2022 | |
| | 50 000 | 0 | 0 | 0 | 0 | 0 | 0 | 50 000 |
| 60-123-123-A | SUB-FIDA-FIDA-GROUPE A | 50 000 | 0 | 0 | 0 | 0 | 0 | 50 000 |
| 341 | PROJET SATREPS | | | | 01/01/2018 | | 31/12/2022 | |
| | 795 000 | 0 | 0 | 200 000 | 200 000 | 0 | 0 | 1 195 000 |
| 10-001-001-A | RPI-ETAT-ETAT-GROUPE A | 0 | 0 | 0 | 200 000 | 0 | 0 | 200 000 |
| 30-001-001-A | TVA-ETAT-ETAT-GROUPE A | 0 | 0 | 0 | 0 | 200 000 | 0 | 200 000 |
| 60-219-219-A | SUB-JAPON-JAPON-GROUPE | 795 000 | 0 | 0 | 0 | 0 | 0 | 795 000 |
| 346 | PDFA - PROGRAMME DE DEVELOPPEMENT DES FILIERES AGRICOLES | | | | 01/01/2018 | | 31/12/2022 | |

PIP par institution de Tutelle - En Milliers d'Ariary

| Tutelle | Subvention | Emprunt | AEP | R P I | T V A | D T I | F C V | Total |
|---|------------------|-------------------|----------|------------------|-------------------|----------------|-------------------|-------------------|
| | 2 000 000 | 41 559 902 | 0 | 2 100 000 | 400 000 | 100 000 | 0 | 46 159 902 |
| 10-001-001-A RPI-ETAT-ETAT-GROUPE A | 0 | 0 | 0 | 2 100 000 | 0 | 0 | 0 | 2 100 000 |
| 20-001-001-A DTI-ETAT-ETAT-GROUPE A | 0 | 0 | 0 | 0 | 0 | 100 000 | 0 | 100 000 |
| 30-001-001-A TVA-ETAT-ETAT-GROUPE A | 0 | 0 | 0 | 0 | 160 000 | 0 | 0 | 160 000 |
| 70-123-001-A EE-FIDA-ETAT-GROUPE A | 0 | 22 390 508 | 0 | 0 | 0 | 0 | 0 | 22 390 508 |
| 30-001-001-B TVA-ETAT-ETAT-GROUPE B | 0 | 0 | 0 | 0 | 80 000 | 0 | 0 | 80 000 |
| 70-124-001-B EE-OPEP-ETAT-GROUPE B | 0 | 19 169 394 | 0 | 0 | 0 | 0 | 0 | 19 169 394 |
| 30-001-001-C TVA-ETAT-ETAT-GROUPE C | 0 | 0 | 0 | 0 | 160 000 | 0 | 0 | 160 000 |
| 60-123-123-C SUB-FIDA-FIDA-GROUPE C | 2 000 000 | 0 | 0 | 0 | 0 | 0 | 0 | 2 000 000 |
| 347 PROGRAMME ENTREPRENEURIAT DES JEUNES DANS L'AGRICULTURE ET L'AGRO-ALIMENTAIRE - BAD | | | | | 01/01/2018 | | 31/12/2022 | |
| | 1 157 000 | 4 306 246 | 0 | 980 000 | 450 000 | 0 | 0 | 6 893 246 |
| 10-001-001-A RPI-ETAT-ETAT-GROUPE A | 0 | 0 | 0 | 980 000 | 0 | 0 | 0 | 980 000 |
| 30-001-001-A TVA-ETAT-ETAT-GROUPE A | 0 | 0 | 0 | 0 | 70 000 | 0 | 0 | 70 000 |
| 70-103-001-A EE-FAD-ETAT-GROUPE A | 0 | 4 306 246 | 0 | 0 | 0 | 0 | 0 | 4 306 246 |
| 30-001-001-C TVA-ETAT-ETAT-GROUPE C | 0 | 0 | 0 | 0 | 240 000 | 0 | 0 | 240 000 |
| 60-103-103-C SUB-FAD-FAD-GROUPE C | 1 000 000 | 0 | 0 | 0 | 0 | 0 | 0 | 1 000 000 |
| 30-001-001-E TVA-ETAT-ETAT-GROUPE E | 0 | 0 | 0 | 0 | 140 000 | 0 | 0 | 140 000 |
| 60-262-103-E SUB-COREE DU SUD-FAD-GROUPE E | 157 000 | 0 | 0 | 0 | 0 | 0 | 0 | 157 000 |
| 359 FOOD FOR PROGRESS | | | | | 01/01/2020 | | 31/12/2022 | |
| | 0 | 0 | 0 | 0 | 0 | 0 | 796 000 | 796 000 |
| 40-204-001-A FCV-USAID-ETAT-GROUPE A | 0 | 0 | 0 | 0 | 0 | 0 | 796 000 | 796 000 |
| 375 PROMOTION DES ACTIVES ET INNOVANTES EN PREVENTION DES CRISES ALIMENTAIRES DANS LE SUD DE MADAGASCAR (PRO-ACTING) | | | | | 01/01/2019 | | 31/12/2022 | |
| | 581 000 | 0 | 0 | 0 | 100 000 | 20 000 | 0 | 701 000 |
| 20-001-001-A DTI-ETAT-ETAT-GROUPE A | 0 | 0 | 0 | 0 | 0 | 20 000 | 0 | 20 000 |
| 30-001-001-A TVA-ETAT-ETAT-GROUPE A | 0 | 0 | 0 | 0 | 100 000 | 0 | 0 | 100 000 |
| 60-113-113-A SUB-FAO-FAO-GROUPE A | 581 000 | 0 | 0 | 0 | 0 | 0 | 0 | 581 000 |
| 376 ASSISTANCE PREPARATOIRE AU RECENSEMENT GENERAL DE L'AGRICULTURE | | | | | 01/01/2019 | | 31/12/2022 | |
| | 234 000 | 0 | 0 | 900 000 | 150 000 | 0 | 0 | 1 284 000 |
| 10-001-001-A RPI-ETAT-ETAT-GROUPE A | 0 | 0 | 0 | 900 000 | 0 | 0 | 0 | 900 000 |
| 30-001-001-A TVA-ETAT-ETAT-GROUPE A | 0 | 0 | 0 | 0 | 150 000 | 0 | 0 | 150 000 |
| 60-113-113-A SUB-FAO-FAO-GROUPE A | 234 000 | 0 | 0 | 0 | 0 | 0 | 0 | 234 000 |
| 383 PROGRAMME DE COOPERATION SUD-SUD | | | | | 01/01/2020 | | 31/12/2022 | |
| | 1 450 000 | 0 | 0 | 0 | 100 000 | 20 000 | 0 | 1 570 000 |
| 20-001-001-A DTI-ETAT-ETAT-GROUPE A | 0 | 0 | 0 | 0 | 0 | 20 000 | 0 | 20 000 |
| 30-001-001-A TVA-ETAT-ETAT-GROUPE A | 0 | 0 | 0 | 0 | 100 000 | 0 | 0 | 100 000 |
| 60-218-218-A SUB-CHINE-CHINE-GROUPE A | 1 000 000 | 0 | 0 | 0 | 0 | 0 | 0 | 1 000 000 |
| 60-113-113-B SUB-FAO-FAO-GROUP B | 450 000 | 0 | 0 | 0 | 0 | 0 | 0 | 450 000 |

PIP par institution de Tutelle - En Milliers d'Ariary

| Tutelle | Subvention | Emprunt | AEP | R P I | T V A | D T I | F C V | Total |
|--------------|--|------------------|-----------|----------------|-------------------|---------------|-------------------|-------------------|
| 392 | PROJET DE MISE EN PLACE DE CENTRE AGRIBUSINESS | | | | 01/06/2020 | | 31/12/2022 | |
| | 0 | 0 | 0 | 100 000 | 100 000 | 0 | 0 | 200 000 |
| 10-001-001-A | RPI-ETAT-ETAT-GROUPE A | 0 | 0 | 0 | 100 000 | 0 | 0 | 100 000 |
| 30-001-001-A | TVA-ETAT-ETAT-GROUPE A | 0 | 0 | 0 | 0 | 100 000 | 0 | 100 000 |
| 393 | PROJET DE DEVELOPPEMENT AGRICOLE DE BEKAPILA | | | | 01/06/2020 | | 31/12/2022 | |
| | 0 | 4 056 755 | 0 | 0 | 0 | 0 | 0 | 4 056 755 |
| 70-263-001-A | EE-INDE-ETAT-GROUPE A | 0 | 4 056 755 | 0 | 0 | 0 | 0 | 4 056 755 |
| 394 | PROJET DE FOURNITURE DE MACHINES AGRICOLES POUR STIMULER LA PRODUCTION DE RIZ ET CULTURE D'EXPORTATION | | | | 01/06/2020 | | 31/12/2022 | |
| | 0 | 8 640 889 | 0 | 100 000 | 100 000 | 0 | 0 | 8 840 889 |
| 10-001-001-A | RPI-ETAT-ETAT-GROUPE A | 0 | 0 | 0 | 100 000 | 0 | 0 | 100 000 |
| 30-001-001-A | TVA-ETAT-ETAT-GROUPE A | 0 | 0 | 0 | 0 | 100 000 | 0 | 100 000 |
| 70-154-001-A | EE-TDB-ETAT-GROUP A | 0 | 8 640 889 | 0 | 0 | 0 | 0 | 8 640 889 |
| 396 | PROGRAMME PAYS/APPUI AUX PETITS PAYSANS | | | | 01/01/2021 | | 31/12/2023 | |
| | 35 884 000 | 0 | 0 | 0 | 0 | 0 | 0 | 35 884 000 |
| 60-118-118-A | SUB-PAM-PAM-GROUPE A | 35 884 000 | 0 | 0 | 0 | 0 | 0 | 35 884 000 |
| 397 | PROJET D'APPUI POUR L'AMELIORATION DE LA PRODUCTIVITE ET DE L'INDUSTRIALISATION DU SECTEUR RIZ A MADAGASCAR | | | | 01/01/2021 | | 31/12/2023 | |
| | 109 300 | 0 | 0 | 800 000 | 250 000 | 50 000 | 0 | 1 209 300 |
| 10-001-001-A | RPI-ETAT-ETAT-GROUPE A | 0 | 0 | 0 | 800 000 | 0 | 0 | 800 000 |
| 20-001-001-A | DTI-ETAT-ETAT-GROUPE A | 0 | 0 | 0 | 0 | 0 | 50 000 | 50 000 |
| 30-001-001-A | TVA-ETAT-ETAT-GROUPE A | 0 | 0 | 0 | 0 | 250 000 | 0 | 250 000 |
| 60-219-219-A | SUB-JAPON-JAPON-GROUPE | 109 300 | 0 | 0 | 0 | 0 | 0 | 109 300 |
| 398 | PROJET D'APPUI A LA COMMERCIALISATION DES PRODUITS AGRICOLES (PAPCA) | | | | 01/01/2021 | | 31/12/2023 | |
| | 1 000 000 | 0 | 0 | 500 000 | 100 000 | 50 000 | 0 | 1 650 000 |
| 10-001-001-A | RPI-ETAT-ETAT-GROUPE A | 0 | 0 | 0 | 500 000 | 0 | 0 | 500 000 |
| 20-001-001-A | DTI-ETAT-ETAT-GROUPE A | 0 | 0 | 0 | 0 | 0 | 50 000 | 50 000 |
| 30-001-001-A | TVA-ETAT-ETAT-GROUPE A | 0 | 0 | 0 | 0 | 100 000 | 0 | 100 000 |
| 60-123-123-A | SUB-FIDA-FIDA-GROUPE A | 1 000 000 | 0 | 0 | 0 | 0 | 0 | 1 000 000 |
| 399 | PROGRAMME PROTECTION ET REHABILITATION DES SOLS POUR AMELIORER LA SECURITE ALIMENTAIRE (PROSOL) | | | | 01/01/2021 | | 31/12/2023 | |
| | 10 300 000 | 0 | 0 | 0 | 250 000 | 20 000 | 0 | 10 570 000 |
| 20-001-001-A | DTI-ETAT-ETAT-GROUPE A | 0 | 0 | 0 | 0 | 20 000 | 0 | 20 000 |
| 30-001-001-A | TVA-ETAT-ETAT-GROUPE A | 0 | 0 | 0 | 0 | 250 000 | 0 | 250 000 |
| 60-205-207-A | SUB-ALLEMAGNE-GTZ-GROUPE A | 10 300 000 | 0 | 0 | 0 | 0 | 0 | 10 300 000 |
| 400 | PROGRAMME GLOBAL SECURITE ALIEMENTAIRE DE NUTRITION, ET RENFORCEMENT DE LA RESILIENCE | | | | 01/01/2021 | | 31/12/2023 | |
| | 10 000 000 | 0 | 0 | 0 | 150 000 | 50 000 | 0 | 10 200 000 |
| 20-001-001-A | DTI-ETAT-ETAT-GROUPE A | 0 | 0 | 0 | 0 | 50 000 | 0 | 50 000 |
| 30-001-001-A | TVA-ETAT-ETAT-GROUPE A | 0 | 0 | 0 | 0 | 150 000 | 0 | 150 000 |
| 60-205-207-A | SUB-ALLEMAGNE-GTZ-GROUPE A | 10 000 000 | 0 | 0 | 0 | 0 | 0 | 10 000 000 |

PIP par institution de Tutelle - En Milliers d'Ariary

| Tutelle | Subvention | Emprunt | AEP | R P I | T V A | D T I | F C V | Total |
|---|------------------|-------------------|----------|-------------------|-------------------|----------------|-------------------|-------------------|
| 401 PROJET RIZ PLUS | | | | | 01/07/2021 | | 31/12/2023 | |
| | 0 | 11 764 590 | 0 | 200 000 | 0 | 0 | 0 | 11 964 590 |
| 10-001-001-A RPI-ETAT-ETAT-GROUPE A | 0 | 0 | 0 | 200 000 | 0 | 0 | 0 | 200 000 |
| 70-111-001-A EE-IDA-ETAT-GROUPE A | 0 | 11 764 590 | 0 | 0 | 0 | 0 | 0 | 11 764 590 |
| 402 TITRE VERT | | | | | 01/01/2022 | | 31/12/2024 | |
| | 0 | 0 | 0 | 16 290 000 | 0 | 0 | 0 | 16 290 000 |
| 10-001-001-A RPI-ETAT-ETAT-GROUPE A | 0 | 0 | 0 | 16 290 000 | 0 | 0 | 0 | 16 290 000 |
| 403 TITRE VERT VOLET AGRICULTURE | | | | | 01/01/2022 | | 31/12/2024 | |
| | 0 | 0 | 0 | 3 610 000 | 0 | 0 | 0 | 3 610 000 |
| 10-001-001-A RPI-ETAT-ETAT-GROUPE A | 0 | 0 | 0 | 3 610 000 | 0 | 0 | 0 | 3 610 000 |
| 406 RENFORCEMENT DE LA NUTRITION DANS LE PROGRAMME DE DEVELOPPEMENT DES FILIERES AGRICOLES INCLUSIVES (DEFIS-NORAD) | | | | | 01/01/2022 | | 31/12/2024 | |
| | 293 000 | 0 | 0 | 0 | 100 000 | 50 000 | 0 | 443 000 |
| 20-001-001-A DTI-ETAT-ETAT-GROUPE A | 0 | 0 | 0 | 0 | 0 | 50 000 | 0 | 50 000 |
| 30-001-001-A TVA-ETAT-ETAT-GROUPE A | 0 | 0 | 0 | 0 | 100 000 | 0 | 0 | 100 000 |
| 60-123-123-A SUB-FIDA-FIDA-GROUPE A | 293 000 | 0 | 0 | 0 | 0 | 0 | 0 | 293 000 |
| 407 PROJET DE RENFORCEMENT DE LA RESILIENCE A L'INSECURITE ALIMENTAIRE ET NUTRITIONNELLE DANS LE SUD | | | | | 01/01/2022 | | 31/12/2024 | |
| | 0 | 6 085 133 | 0 | 0 | 100 000 | 50 000 | 0 | 6 235 133 |
| 20-001-001-A DTI-ETAT-ETAT-GROUPE A | 0 | 0 | 0 | 0 | 0 | 50 000 | 0 | 50 000 |
| 30-001-001-A TVA-ETAT-ETAT-GROUPE A | 0 | 0 | 0 | 0 | 100 000 | 0 | 0 | 100 000 |
| 70-103-001-A EE-FAD-ETAT-GROUPE A | 0 | 6 085 133 | 0 | 0 | 0 | 0 | 0 | 6 085 133 |
| 408 PROJET AUTOSUFFISANCE ALIMENTAIRE PAR LA FOURNITURE DE TRACTEURS MODERNES ET DE SERVICE DE MACHINES AGRICOLES AUX AGRICULTEURS (ex-PROJET SUFFISANCE ALIMENTAIRE PAR LA FOURNITURE DE TRACTEURS) | | | | | 01/01/2022 | | 31/12/2024 | |
| | 0 | 15 821 345 | 0 | 0 | 100 000 | 50 000 | 0 | 15 971 345 |
| 20-001-001-A DTI-ETAT-ETAT-GROUPE A | 0 | 0 | 0 | 0 | 0 | 50 000 | 0 | 50 000 |
| 30-001-001-A TVA-ETAT-ETAT-GROUPE A | 0 | 0 | 0 | 0 | 100 000 | 0 | 0 | 100 000 |
| 70-263-001-A EE-INDE-ETAT-GROUPE A | 0 | 15 821 345 | 0 | 0 | 0 | 0 | 0 | 15 821 345 |
| 409 PROJET D'APPUI A LA RELANCE ET LE RELEVÉ AGRICOLE DANS LE SUD (PA2R) | | | | | 01/01/2022 | | 31/12/2024 | |
| | 1 600 000 | 4 056 755 | 0 | 500 000 | 200 000 | 50 000 | 0 | 6 406 755 |
| 10-001-001-A RPI-ETAT-ETAT-GROUPE A | 0 | 0 | 0 | 500 000 | 0 | 0 | 0 | 500 000 |
| 20-001-001-A DTI-ETAT-ETAT-GROUPE A | 0 | 0 | 0 | 0 | 0 | 25 000 | 0 | 25 000 |
| 30-001-001-A TVA-ETAT-ETAT-GROUPE A | 0 | 0 | 0 | 0 | 100 000 | 0 | 0 | 100 000 |
| 60-123-123-A SUB-FIDA-FIDA-GROUPE A | 1 600 000 | 0 | 0 | 0 | 0 | 0 | 0 | 1 600 000 |
| 20-001-001-B DTI-ETAT-ETAT-GROUPE B | 0 | 0 | 0 | 0 | 0 | 25 000 | 0 | 25 000 |
| 30-001-001-B TVA-ETAT-ETAT-GROUPE B | 0 | 0 | 0 | 0 | 100 000 | 0 | 0 | 100 000 |
| 70-123-001-B EE-FIDA-ETAT-GROUPE B | 0 | 4 056 755 | 0 | 0 | 0 | 0 | 0 | 4 056 755 |
| 410 PROJET DE MISE EN PLACE DE CENTRES COMMUNAUTAIRES DE SERRES (CCS) | | | | | 01/01/2022 | | 31/12/2024 | |
| | 0 | 8 048 602 | 0 | 0 | 100 000 | 200 000 | 0 | 8 348 602 |
| 20-001-001-A DTI-ETAT-ETAT-GROUPE A | 0 | 0 | 0 | 0 | 0 | 200 000 | 0 | 200 000 |
| 30-001-001-A TVA-ETAT-ETAT-GROUPE A | 0 | 0 | 0 | 0 | 100 000 | 0 | 0 | 100 000 |
| 70-157-001-A EE-INVESTEC-ETAT-GROUPE A | 0 | 8 048 602 | 0 | 0 | 0 | 0 | 0 | 8 048 602 |

PIP par institution de Tutelle - En Milliers d'Ariary

| Tutelle | Subvention | Emprunt | AEP | R P I | T V A | D T I | F C V | Total |
|---|------------|------------------|----------|-------------------|-------------------|---------------|-------------------|-------------------|
| 411 TALAKY BE | | | | | 01/01/2022 | | 31/12/2024 | |
| | 0 | 4 056 755 | 0 | 0 | 100 000 | 50 000 | 0 | 4 206 755 |
| 20-001-001-A DTI-ETAT-ETAT-GROUPE A | 0 | 0 | 0 | 0 | 0 | 50 000 | 0 | 50 000 |
| 30-001-001-A TVA-ETAT-ETAT-GROUPE A | 0 | 0 | 0 | 0 | 100 000 | 0 | 0 | 100 000 |
| 70-202-001-A EE-AFD-ETAT-GROUPE A | 0 | 4 056 755 | 0 | 0 | 0 | 0 | 0 | 4 056 755 |
| 412 Elevage | 0 | 0 | 0 | 11 880 000 | 0 | 0 | 0 | 11 880 000 |
| 370 EXTENSION DU SYSTEME D'IDENTIFICATION ELECTRONIQUE DES BOVINS A MADAGASCAR | | | | | 01/01/2020 | | 31/12/2022 | |
| | 0 | 0 | 0 | 3 780 000 | 0 | 0 | 0 | 3 780 000 |
| 10-001-001-A RPI-ETAT-ETAT-GROUPE A | 0 | 0 | 0 | 3 780 000 | 0 | 0 | 0 | 3 780 000 |
| 404 INFRASTRUCTURES DE BOVIDES AUX NORMES | | | | | 01/01/2022 | | 31/12/2024 | |
| | 0 | 0 | 0 | 6 000 000 | 0 | 0 | 0 | 6 000 000 |
| 10-001-001-A RPI-ETAT-ETAT-GROUPE A | 0 | 0 | 0 | 6 000 000 | 0 | 0 | 0 | 6 000 000 |
| 405 TITRE VERT VOLET ELEVAGE | | | | | 01/01/2022 | | 31/12/2024 | |
| | 0 | 0 | 0 | 2 100 000 | 0 | 0 | 0 | 2 100 000 |
| 10-001-001-A RPI-ETAT-ETAT-GROUPE A | 0 | 0 | 0 | 2 100 000 | 0 | 0 | 0 | 2 100 000 |

PIP par institution de Tutelle - En Milliers d'Ariary

| Tutelle | Subvention | Emprunt | AEP | R P I | T V A | D T I | F C V | Total |
|---|------------------|-------------------|----------|------------------|-------------------|----------------|-------------------|-------------------|
| 49 MPEB | 4 429 000 | 19 066 750 | 0 | 5 100 000 | 1 278 590 | 356 703 | 0 | 30 231 043 |
| 430 PECHE | 4 429 000 | 19 066 750 | 0 | 5 100 000 | 1 278 590 | 356 703 | 0 | 30 231 043 |
| 408 Développement de la pêche et des ressources halieutiques | 4 429 000 | 19 066 750 | 0 | 5 100 000 | 1 278 590 | 356 703 | 0 | 30 231 043 |
| 232 SWIOFISH | | | | | 01/01/2018 | | 31/12/2022 | |
| | 2 000 000 | 19 066 750 | 0 | 500 000 | 500 000 | 356 703 | 0 | 22 423 453 |
| 10-001-001-A RPI-ETAT-ETAT-GROUPE A | 0 | 0 | 0 | 500 000 | 0 | 0 | 0 | 500 000 |
| 20-001-001-A DTI-ETAT-ETAT-GROUPE A | 0 | 0 | 0 | 0 | 0 | 356 703 | 0 | 356 703 |
| 30-001-001-A TVA-ETAT-ETAT-GROUPE A | 0 | 0 | 0 | 0 | 500 000 | 0 | 0 | 500 000 |
| 70-111-001-A EE-IDA-ETAT-GROUPE A | 0 | 19 066 750 | 0 | 0 | 0 | 0 | 0 | 19 066 750 |
| 60-133-133-B SUB-GEF-GEF-GROUPE B | 1 000 000 | 0 | 0 | 0 | 0 | 0 | 0 | 1 000 000 |
| 60-111-111-C SUB-IDA-IDA-GROUPE C | 1 000 000 | 0 | 0 | 0 | 0 | 0 | 0 | 1 000 000 |
| 235 PECHE ET AQUACULTURE DURABLES A MADAGASCAR | | | | | 01/01/2018 | | 31/12/2022 | |
| | 2 429 000 | 0 | 0 | 0 | 778 590 | 0 | 0 | 3 207 590 |
| 30-001-001-A TVA-ETAT-ETAT-GROUPE A | 0 | 0 | 0 | 0 | 778 590 | 0 | 0 | 778 590 |
| 60-205-207-A SUB-ALLEMAGNE-GTZ-GROUPE A | 2 429 000 | 0 | 0 | 0 | 0 | 0 | 0 | 2 429 000 |
| 241 RELANCE DE L'AQUACULTURE | | | | | 01/01/2018 | | 31/12/2022 | |
| | 0 | 0 | 0 | 4 600 000 | 0 | 0 | 0 | 4 600 000 |
| 10-001-001-A RPI-ETAT-ETAT-GROUPE A | 0 | 0 | 0 | 4 600 000 | 0 | 0 | 0 | 4 600 000 |

PIP par institution de Tutelle - En Milliers d'Ariary

| Tutelle | Subvention | Emprunt | AEP | R P I | T V A | D T I | F C V | Total |
|--|-------------------|----------|----------|------------------|-------------------|---------------|-------------------|-------------------|
| 83 METFP | 11 600 000 | 0 | 0 | 3 945 792 | 1 034 208 | 20 000 | 0 | 16 600 000 |
| 830 ENSEIGNEMENT TECHNIQUE ET FORMATION PROFESSIONNELLE | 11 600 000 | 0 | 0 | 3 945 792 | 1 034 208 | 20 000 | 0 | 16 600 000 |
| 049 Administration et Coordination | 7 000 000 | 0 | 0 | 3 945 792 | 640 000 | 10 000 | 0 | 11 595 792 |
| 161 APPUI A LA FORMATION TECHNIQUE PROFESSIONNELLE-SECTEUR BTP | | | | | 01/01/2021 | | 31/12/2023 | |
| | 7 000 000 | 0 | 0 | 0 | 640 000 | 10 000 | 0 | 7 650 000 |
| 20-001-001-A DTI-ETAT-ETAT-GROUPE A | 0 | 0 | 0 | 0 | 0 | 10 000 | 0 | 10 000 |
| 30-001-001-A TVA-ETAT-ETAT-GROUPE A | 0 | 0 | 0 | 0 | 640 000 | 0 | 0 | 640 000 |
| 60-202-202-A SUB-AFD-AFD-GROUPE A | 7 000 000 | 0 | 0 | 0 | 0 | 0 | 0 | 7 000 000 |
| 167 NOUVEAUX PROJETS D'EMERGENCE | | | | | 01/01/2021 | | 31/12/2023 | |
| | 0 | 0 | 0 | 3 945 792 | 0 | 0 | 0 | 3 945 792 |
| 10-001-001-Y RPI-ETAT-ETAT-GROUPE Y | 0 | 0 | 0 | 3 945 792 | 0 | 0 | 0 | 3 945 792 |
| 318 Formation Professionnelle | 4 600 000 | 0 | 0 | 0 | 394 208 | 10 000 | 0 | 5 004 208 |
| 166 FONDS DE FINANCEMENT FORMAPRO PUBLIC-PRIVE | | | | | 01/01/2018 | | 31/12/2022 | |
| | 4 600 000 | 0 | 0 | 0 | 394 208 | 10 000 | 0 | 5 004 208 |
| 20-001-001-A DTI-ETAT-ETAT-GROUPE A | 0 | 0 | 0 | 0 | 0 | 10 000 | 0 | 10 000 |
| 30-001-001-A TVA-ETAT-ETAT-GROUPE A | 0 | 0 | 0 | 0 | 394 208 | 0 | 0 | 394 208 |
| 60-202-202-A SUB-AFD-AFD-GROUPE A | 4 600 000 | 0 | 0 | 0 | 0 | 0 | 0 | 4 600 000 |

PIP par institution de Tutelle - En Milliers d'Ariary

| Tutelle | Subvention | Emprunt | AEP | R P I | T V A | D T I | F C V | Total |
|---------------------------------------|------------|----------|----------|------------------|-------------------|----------|-------------------|------------------|
| 38 MAM | 0 | 0 | 0 | 5 000 000 | 0 | 0 | 0 | 5 000 000 |
| 342 ARTISANAT | 0 | 0 | 0 | 5 000 000 | 0 | 0 | 0 | 5 000 000 |
| 616 Artisanat | 0 | 0 | 0 | 5 000 000 | 0 | 0 | 0 | 5 000 000 |
| 001 NOUVEAU PROJET D'EMERGENCE | | | | | 01/01/2022 | | 31/12/2024 | |
| | 0 | 0 | 0 | 5 000 000 | 0 | 0 | 0 | 5 000 000 |
| 10-001-001-Y RPI-ETAT-ETAT-GROUPE Y | 0 | 0 | 0 | 5 000 000 | 0 | 0 | 0 | 5 000 000 |

PIP par institution de Tutelle - En Milliers d'Ariary

| Tutelle | Subvention | Emprunt | AEP | R P I | T V A | D T I | F C V | Total |
|---|------------|-------------------|----------|----------|-------------------|------------------|-------------------|-------------------|
| 60 MDNTDPT | 0 | 41 287 927 | 0 | 0 | 0 | 3 752 245 | 0 | 45 040 172 |
| 670 TIC | 0 | 41 287 927 | 0 | 0 | 0 | 3 752 245 | 0 | 45 040 172 |
| 210 Développement des réseaux d'accès aux TIC dans les zones rurales | 0 | 41 287 927 | 0 | 0 | 0 | 3 752 245 | 0 | 45 040 172 |
| 060 MODERNISATION DU RESEAU DE TELECOMMUNICATION DE MADAGASCAR | | | | | 01/01/2020 | | 31/12/2022 | |
| | 0 | 41 287 927 | 0 | 0 | 0 | 3 752 245 | 0 | 45 040 172 |
| 20-001-001-A DTI-ETAT-ETAT-GROUPE A | 0 | 0 | 0 | 0 | 0 | 3 752 245 | 0 | 3 752 245 |
| 70-218-001-A EE-CHINE-ETAT-GROUPE A | 0 | 41 287 927 | 0 | 0 | 0 | 0 | 0 | 41 287 927 |

PIP par institution de Tutelle - En Milliers d'Ariary

| Tutelle | Subvention | Emprunt | AEP | R P I | T V A | D T I | F C V | Total |
|--|-------------------|----------|----------|-------------------|-------------------|---------------|-------------------|-------------------|
| 76 MPPSPF | 54 528 000 | 0 | 0 | 15 087 149 | 4 907 520 | 47 983 | 0 | 74 570 652 |
| 762 Développement social | 54 528 000 | 0 | 0 | 15 087 149 | 4 907 520 | 47 983 | 0 | 74 570 652 |
| 066 Administration et coordination | 0 | 0 | 0 | 15 087 149 | 0 | 0 | 0 | 15 087 149 |
| 091 NOUVEAUX PROJETS D'EMERGENCE | | | | | 01/01/2021 | | 31/12/2023 | |
| | 0 | 0 | 0 | 15 087 149 | 0 | 0 | 0 | 15 087 149 |
| 10-001-001-Y RPI-ETAT-ETAT-GROUPE Y | 0 | 0 | 0 | 15 087 149 | 0 | 0 | 0 | 15 087 149 |
| 828 Population et développement | 14 700 000 | 0 | 0 | 0 | 1 323 000 | 20 000 | 0 | 16 043 000 |
| 069 PROTECTION DE L'ENFANT | | | | | 01/01/2018 | | 31/12/2022 | |
| | 10 700 000 | 0 | 0 | 0 | 963 000 | 10 000 | 0 | 11 673 000 |
| 20-001-001-A DTI-ETAT-ETAT-GROUPE A | 0 | 0 | 0 | 0 | 0 | 10 000 | 0 | 10 000 |
| 30-001-001-A TVA-ETAT-ETAT-GROUPE A | 0 | 0 | 0 | 0 | 963 000 | 0 | 0 | 963 000 |
| 60-120-120-A SUB-UNICEF-UNICEF-GROUPE A | 10 700 000 | 0 | 0 | 0 | 0 | 0 | 0 | 10 700 000 |
| 071 POPULATION ET DEVELOPPEMENT | | | | | 01/01/2018 | | 31/12/2022 | |
| | 4 000 000 | 0 | 0 | 0 | 360 000 | 10 000 | 0 | 4 370 000 |
| 20-001-001-A DTI-ETAT-ETAT-GROUPE A | 0 | 0 | 0 | 0 | 0 | 10 000 | 0 | 10 000 |
| 30-001-001-A TVA-ETAT-ETAT-GROUPE A | 0 | 0 | 0 | 0 | 360 000 | 0 | 0 | 360 000 |
| 60-114-114-A SUB-FNUAP-FNUAP-GROUPE A | 4 000 000 | 0 | 0 | 0 | 0 | 0 | 0 | 4 000 000 |
| 829 Genre et développement | 6 000 000 | 0 | 0 | 0 | 540 000 | 10 000 | 0 | 6 550 000 |
| 072 EGALITE DE SEXE ET AUTONOMISATION DE LA FEMME | | | | | 01/01/2018 | | 31/12/2022 | |
| | 6 000 000 | 0 | 0 | 0 | 540 000 | 10 000 | 0 | 6 550 000 |
| 20-001-001-A DTI-ETAT-ETAT-GROUPE A | 0 | 0 | 0 | 0 | 0 | 10 000 | 0 | 10 000 |
| 30-001-001-A TVA-ETAT-ETAT-GROUPE A | 0 | 0 | 0 | 0 | 540 000 | 0 | 0 | 540 000 |
| 60-114-114-A SUB-FNUAP-FNUAP-GROUPE A | 6 000 000 | 0 | 0 | 0 | 0 | 0 | 0 | 6 000 000 |
| 830 Protection sociale | 33 828 000 | 0 | 0 | 0 | 3 044 520 | 17 983 | 0 | 36 890 503 |
| 075 POLITIQUE SOCIALE ET PROTECTION SOCIALE | | | | | 01/01/2018 | | 31/12/2022 | |
| | 12 800 000 | 0 | 0 | 0 | 1 152 000 | 10 000 | 0 | 13 962 000 |
| 20-001-001-A DTI-ETAT-ETAT-GROUPE A | 0 | 0 | 0 | 0 | 0 | 10 000 | 0 | 10 000 |
| 30-001-001-A TVA-ETAT-ETAT-GROUPE A | 0 | 0 | 0 | 0 | 1 152 000 | 0 | 0 | 1 152 000 |
| 60-120-120-A SUB-UNICEF-UNICEF-GROUPE A | 12 800 000 | 0 | 0 | 0 | 0 | 0 | 0 | 12 800 000 |
| 080 FILETS SOCIAUX DE SECURITE | | | | | 01/01/2018 | | 31/12/2022 | |
| | 21 028 000 | 0 | 0 | 0 | 1 892 520 | 7 983 | 0 | 22 928 503 |
| 20-001-001-A DTI-ETAT-ETAT-GROUPE A | 0 | 0 | 0 | 0 | 0 | 7 983 | 0 | 7 983 |
| 30-001-001-A TVA-ETAT-ETAT-GROUPE A | 0 | 0 | 0 | 0 | 1 892 520 | 0 | 0 | 1 892 520 |
| 60-111-111-B SUB-IDA-IDA-GROUPE B | 21 028 000 | 0 | 0 | 0 | 0 | 0 | 0 | 21 028 000 |

PIP par institution de Tutelle - En Milliers d'Ariary

| Tutelle | Subvention | Emprunt | AEP | R P I | T V A | D T I | F C V | Total |
|---|------------------|----------|----------|-------------------|-------------------|----------------|-------------------|-------------------|
| 75 MJS | 9 736 000 | 0 | 0 | 25 706 667 | 0 | 884 807 | 0 | 36 327 474 |
| 750 JEUNESSE | 8 000 000 | 0 | 0 | 0 | 0 | 0 | 0 | 8 000 000 |
| 312 Jeunesse et Loisirs | 8 000 000 | 0 | 0 | 0 | 0 | 0 | 0 | 8 000 000 |
| 079 ADOLESCENTS ET JEUNES | | | | | 01/01/2018 | | 31/12/2022 | |
| | 8 000 000 | 0 | 0 | 0 | 0 | 0 | 0 | 8 000 000 |
| 60-114-114-A SUB-FNUAP-FNUAP-GROUPE A | 8 000 000 | 0 | 0 | 0 | 0 | 0 | 0 | 8 000 000 |
| 780 SPORTS | 1 736 000 | 0 | 0 | 25 706 667 | 0 | 884 807 | 0 | 28 327 474 |
| 301 Sports | 1 736 000 | 0 | 0 | 25 706 667 | 0 | 884 807 | 0 | 28 327 474 |
| 081 APPUI AU DEVELOPPEMENT DU SPORT DE HAUT NIVEAU | | | | | 01/01/2017 | | 31/12/2022 | |
| | 0 | 0 | 0 | 25 706 667 | 0 | 0 | 0 | 25 706 667 |
| 10-001-001-A RPI-ETAT-ETAT-GROUPE A | 0 | 0 | 0 | 25 706 667 | 0 | 0 | 0 | 25 706 667 |
| 083 EQUIPEMENT MATERIELS PALAIS DES SPORTS | | | | | 01/01/2018 | | 31/12/2022 | |
| | 1 736 000 | 0 | 0 | 0 | 0 | 884 807 | 0 | 2 620 807 |
| 20-001-001-A DTI-ETAT-ETAT-GROUPE A | 0 | 0 | 0 | 0 | 0 | 884 807 | 0 | 884 807 |
| 60-218-218-A SUB-CHINE-CHINE-GROUPE A | 1 736 000 | 0 | 0 | 0 | 0 | 0 | 0 | 1 736 000 |

PIP par institution de Tutelle - En Milliers d'Ariary

| Tutelle | Subvention | Emprunt | AEP | R P I | T V A | D T I | F C V | Total |
|---|------------------|-------------------|----------|-------------------|---------------|----------------|------------|-------------------|
| 64 SCNVHPR | 1 000 000 | 48 681 063 | 0 | 14 966 713 | 16 000 | 532 300 | 0 | 65 196 076 |
| 650 NOUVELLES VILLES ET HABITAT | 1 000 000 | 48 681 063 | 0 | 14 966 713 | 16 000 | 532 300 | 0 | 65 196 076 |
| 219 Nouvelles Villes et Logements | 1 000 000 | 48 681 063 | 0 | 14 966 713 | 16 000 | 532 300 | 0 | 65 196 076 |
| 306 MISE EN OEUVRE DE LA POLITIQUE ET STRATEGIE NATIONALE DU LOGEMENT | | | | | 01/01/2020 | | 31/12/2022 | |
| | 0 | 0 | 0 | 11 000 000 | 0 | 0 | 0 | 11 000 000 |
| 10-001-001-A RPI-ETAT-ETAT-GROUPE A | 0 | 0 | 0 | 11 000 000 | 0 | 0 | 0 | 11 000 000 |
| 404 TRANSPORT PAR CABLE | | | | | 01/01/2022 | | 31/12/2024 | |
| | 0 | 48 681 063 | 0 | 3 742 713 | 12 000 | 482 300 | 0 | 52 918 076 |
| 10-001-001-A RPI-ETAT-ETAT-GROUPE A | 0 | 0 | 0 | 3 742 713 | 0 | 0 | 0 | 3 742 713 |
| 20-001-001-A DTI-ETAT-ETAT-GROUPE A | 0 | 0 | 0 | 0 | 0 | 282 300 | 0 | 282 300 |
| 30-001-001-A TVA-ETAT-ETAT-GROUPE A | 0 | 0 | 0 | 0 | 7 000 | 0 | 0 | 7 000 |
| 70-158-001-A EE-SOCGEN-ETAT-GROUPE A | 0 | 28 397 287 | 0 | 0 | 0 | 0 | 0 | 28 397 287 |
| 20-001-001-B DTI-ETAT-ETAT-GROUPE B | 0 | 0 | 0 | 0 | 0 | 200 000 | 0 | 200 000 |
| 30-001-001-B TVA-ETAT-ETAT-GROUPE B | 0 | 0 | 0 | 0 | 5 000 | 0 | 0 | 5 000 |
| 70-267-001-B EE-TF-ETAT-GROUPE B | 0 | 20 283 776 | 0 | 0 | 0 | 0 | 0 | 20 283 776 |
| 405 PROGRAMME PARTICIPATIF D'AMELIORATION DES BIDONVILLES (PPAB) | | | | | 01/01/2022 | | 31/12/2024 | |
| | 1 000 000 | 0 | 0 | 224 000 | 4 000 | 50 000 | 0 | 1 278 000 |
| 10-001-001-A RPI-ETAT-ETAT-GROUPE A | 0 | 0 | 0 | 224 000 | 0 | 0 | 0 | 224 000 |
| 20-001-001-A DTI-ETAT-ETAT-GROUPE A | 0 | 0 | 0 | 0 | 0 | 50 000 | 0 | 50 000 |
| 30-001-001-A TVA-ETAT-ETAT-GROUPE A | 0 | 0 | 0 | 0 | 4 000 | 0 | 0 | 4 000 |
| 60-159-159-A SUB-UNHABITAT-UNHABITAT-GROUPE A | 1 000 000 | 0 | 0 | 0 | 0 | 0 | 0 | 1 000 000 |

PIP par institution de Tutelle - En Milliers d'Ariary

| Tutelle | Subvention | Emprunt | AEP | R P I | T V A | D T I | F C V | Total |
|---|----------------------|----------------------|--------------------|----------------------|--------------------|-------------------|-------------------|----------------------|
| 13 SEG | 0 | 0 | 0 | 5 000 000 | 0 | 0 | 0 | 5 000 000 |
| 130 GENDARMERIE NATIONALE | 0 | 0 | 0 | 5 000 000 | 0 | 0 | 0 | 5 000 000 |
| 009 Administration et Coordination | 0 | 0 | 0 | 5 000 000 | 0 | 0 | 0 | 5 000 000 |
| 081 NOUVEAUX PROJETS D'EMERGENCE | | | | | 01/01/2021 | | 31/12/2023 | |
| | 0 | 0 | 0 | 5 000 000 | 0 | 0 | 0 | 5 000 000 |
| 10-001-001-Y RPI-ETAT-ETAT-GROUPE Y | 0 | 0 | 0 | 5 000 000 | 0 | 0 | 0 | 5 000 000 |
| Total | 1 238 000 000 | 2 085 064 703 | 262 934 534 | 1 749 105 960 | 133 185 869 | 52 192 351 | 13 017 876 | 5 533 501 293 |

ANNEXE 10

DETTE PUBLIQUE

FINANCEMENT INTERIEUR

(En milliards Ariary)

| CAPITAL | LF 2022 |
|--|---------------|
| Total financement intérieur en terme de variation | 198,41 |
| Système bancaire | 199,99 |
| <i>BCM</i> | 15,01 |
| <i>Tirage avances statutaires</i> | 320,00 |
| <i>Remboursement avances statutaires</i> | 250,00 |
| Variation avances statutaires | 70,00 |
| <i>Tirage nouveau TCN et autres créances</i> | |
| <i>Remboursement capital TCN et autres créances</i> | 42,99 |
| Variation TCN et autres créances | -42,99 |
| <i>Tirage Recapitalisation BFM</i> | 0,00 |
| <i>Remboursement Recapitalisation BFM</i> | 12,00 |
| Variation Nouveau Titre BCM | -12,00 |
| <i>Autres banques</i> | 184,98 |
| <i>Tirage FIHARY (banque)</i> | 776,38 |
| <i>Remboursement FIHARY (banque)</i> | 585,23 |
| Variation FIHARY | 191,15 |
| <i>Tirage BTA (banque)</i> | 1 348,69 |
| <i>Remboursement BTA (banque)</i> | 1 354,86 |
| Variation BTA | -6,17 |
| Système non bancaire | -1,58 |
| TITRES | 13,63 |
| <i>Tirage FIHARY (non banque)</i> | 170,15 |
| <i>Remboursement FIHARY (non banque)</i> | 164,46 |
| Variation FIHARY | 5,69 |
| <i>Tirage BTA (non banque)</i> | 316,36 |
| <i>Remboursement BTA (non banque)</i> | 259,19 |
| Variation BTA | 57,17 |
| <i>Tirage BTS Ambatovy (non banque)</i> | |
| <i>Remboursement BTS Ambatovy (non banque)</i> | 26,23 |
| Variation BTS Ambatovy | -26,23 |
| <i>Tirage BTS Cies pétrolières (non banque)</i> | |
| <i>Remboursement BTS Cies pétrolières (non banque)</i> | 23,00 |
| Variation BTS Cies pétrolières (non banque) | -23,00 |
| SPAT | -6,37 |
| <i>Tirage</i> | |
| <i>Remboursement</i> | 6,37 |
| Variation SPAT | -6,37 |
| ARO | -8,84 |
| <i>Tirage</i> | |
| <i>Remboursement</i> | 8,84 |
| Variation ARO | -8,84 |

PLAN D'EMPRUNT EXTERIEUR 2022 (à titre indicatif)

1USD=MGA 4056,755251

en Milliard MGA

| Sources de financements | | 15 634 |
|--------------------------------|---|---------------|
| Dette concessionnelle, dont: | | 11 968 |
| Dette multilatérale | | 6 811 |
| Groupe de la BAD | | 1 281 |
| | Projet de Renforcement de la Résilience à l'Insécurité Alimentaire et Nutritionnelle dans le Sud de Madagascar | 104 |
| | Projet de Renforcement et d'Interconnexion des Réseaux de Transport d'Energie Electrique à Madagascar (PRIRTEM II)_FAD | 114 |
| | Projet de Renforcement et d'Interconnexion des Réseaux de Transport d'Energie Electrique à Madagascar (PRIRTEM II)_FAT | 57 |
| | Projet de Renforcement de la Résilience aux Changements Climatiques par la Préservation de la Biodiversité (PRRCC) I_FAT | 52 |
| | Projet de Renforcement de la Résilience aux Changements Climatiques par la Préservation de la Biodiversité (PRRCC) II_FAD | 52 |
| | PICAS I - Projet Pôle Intégré de croissance agroindustrielle dans le sud - Phase I | 64 |
| | Préparation du projet d'Autoroute Antananarivo Toamasina | 26 |
| | Projet d'aménagement de la RNT 12A entre Ebakika (PK 44+850) et Manambondro (PK 165+231) et de construction de 11 ponts | 733 |
| | Projet de solarisation des SMART CAMPUS régionaux de Madagascar | 78 |
| BEI | | 589 |
| | Projet de Renforcement et d'Interconnexion des Réseaux de Transport d'Energie Electrique à Madagascar (PRIRTEM I) | 368 |
| | Projet de Renforcement et d'Interconnexion des Réseaux de Transport d'Energie Electrique à Madagascar (PRIRTEM II) | 221 |
| IDA | | 4 868 |
| | Projet de renforcement de l'alimentation en eau potable de la ville d'Antananarivo et de quelques villes secondaires de Madagascar (PROJET EAU) | 609 |
| | Opération d'appui budgétaire relatif au capital humain | 203 |
| | Projet Durabilité du secteur routier à Madagascar (IPF - TRANSPORT) | 811 |
| | Projet "Infrastructure Governance and Lifeline Connectivity" | 1 623 |
| | " Connecting Madagascar for inclusive Growth Program" – Connecter Madagascar pour une croissance inclusive | 1 623 |
| BADEA | | 73 |
| | Projet de construction d'un Fly-over entre le croisement de la RN1 et la R58A à Anosizato | 73 |
| Dette bilatérale | | 5 157 |
| CHINE | | 2 784 |
| | Projet d'aménagement du site hydroélectrique de Ranomafana sur l'Ikopa (Sinohydro) | 1 097 |
| | Projet de fourniture et livraison de matériels roulants et équipements ferroviaires | 268 |
| | Projet de Renforcement et d'Interconnexion des Réseaux de Transport d'Energie Electrique à Madagascar (désengorgement du réseau électrique d'Antananarivo ou Ring Tana) PRIRTEM III | 779 |
| | Projet de modernisation et de promotion de l'économie numérique à Madagascar | 641 |
| COREE | | 1 125 |
| | Projet de Renforcement et d'Interconnexion des Réseaux de Transport d'Energie Electrique à Madagascar (PRIRTEM I) | 227 |
| | Travaux de bitumage de la route reliant MORONDAVA à BEKOPAKA sur la RNT 8 | 633 |
| | Projet de construction d'une ligne de transmission électrique entre Antananarivo et Antetazambato | 266 |
| AFD | | 314 |
| | Appui aux politiques Publiques | 115 |
| | PIAA 2 - Programme Intégré d'Assainissement d'Antananarivo 2 | 199 |
| INDE | | 568 |
| | Projet de développement agricole à Bekapila | 568 |

| | | |
|---|--------------|---------------|
| Bailleur à identifier | | 365 |
| Travaux d'aménagement de la RN9 entre Manja (PK 274+844) et DABARA (PK 495 +000) | 365 | |
| Dettes non concessionnelles, dont | | 3 666 |
| Dettes semi-concessionnelles | 1 602 | |
| OFID | | 231 |
| PIC 2 ENERGIE 2 | 61 | |
| Projet de Renforcement et d'Interconnexion des Réseaux de Transport d'Energie Electrique à Madagascar (renforcement de la Ligne d'Interconnexion de la Ville d'Antanifotsy au Réseau Interconnecté d'Antananarivo RIA) PRIRTEM II | 69 | |
| Prise de participation Sahofika | 101 | |
| BADEA | | 29 |
| Projet de construction d'un Fly-over entre le croisement de la RN1 et la R58A à Anosizato | 29 | |
| Trésor français | | 389 |
| Extension de la centrale de Mandraka (Mandraka III) | 214 | |
| Transport par Câble | 175 | |
| Société Générale | | 536 |
| Transport par Câble | 536 | |
| INVESTEC_Crédit acheteur | | 295 |
| Mise en place de centres communautaires de serres | 295 | |
| Bailleur à identifier | | 122 |
| Projet de reconstruction de tabliers métalliques de ponts à Madagascar | 122 | |
| Dettes à conditions commerciales | 2 064 | |
| INDE | | 600 |
| Projet Autosuffisance alimentaire par la fourniture de tracteurs modernes et de service de machines agricoles aux agriculteurs | 154 | |
| Materiels de défense militaire | 446 | |
| Trade and Development Bank | | 406 |
| Projet d'équipements de travaux publics - MATP | 122 | |
| Projet de fourniture de machines agricoles et de construction de centre agri-business - MAEP | 83 | |
| Projet d'importation de compteurs prépayés - MEH | 24 | |
| Projet de normalisation des centres hospitaliers de référence - MINSAN | 55 | |
| Projet d'approvisionnement en produits stratégiques - MICA | 122 | |
| BPI France_Crédit Acheteur | | 28 |
| Projet de construction du barrage hydraulique d'Antetazambato - Etudes et Conception | 28 | |
| BPI France_Crédit Financier lié | | 7 |
| Projet de construction du barrage hydraulique d'Antetazambato - Etudes et Conception-crédit financier | 7 | |
| INVESTEC_Crédit commercial | | 45 |
| Mise en place de centres communautaires de serres | 45 | |
| Bailleur à identifier | | 572 |
| Projet d'aménagement de la voie rapide reliant Andavamamba, Andranahoatra Itaosy, la RN 1 et la nouvelle ville de Tana-masoandro par Bank | 572 | |
| QATAR INVESTMENT AUTHORITY | | 406 |
| Projet routier | 406 | |
| Utilisation des financements | | 15 634 |
| Agriculture et rural | | 1 314 |
| Energie | | 3 713 |
| Soutien budgétaire | | 318 |
| Infrastructure | | 6 224 |
| Social | | 122 |
| Multi-secteurs | | - |
| Autres | | 3 944 |

LOI DE FINANCES INITIALE 2022
CAPITAL DE LA DETTE EXTERIEURE
 En Milliers de MGA

Ministère/Institution: Ministère des Finances et du Budget

Mission: 220 Finances

Programme: 117 - TRESOR

ORDSEC: 06-220-Z-00000

GAC: 06-21-0-233-00000 DIRECTION DE LA DETTE PUBLIQUE

SOA: 06-21-0-230-00000 DIRECTION DE LA DETTE PUBLIQUE

| CHAPITRE | COMPTE | PAYS | 2022 |
|----------|--------|---|-----------------------|
| | | 7-OPERATION DE FINANCEMENT | |
| 16 | 16220 | EMPRUNTS A LONG ET MOYEN TERME: Part à moins d'un an -Dépenses | |
| | | ORGANISMES INTERNATIONAUX | |
| | | BAD | 1 785 000,00 |
| | | BADEA | 8 176 000,00 |
| | | BEI | 12 413 000,00 |
| | | FAD | 20 505 000,00 |
| | | FIDA | 19 790 000,00 |
| | | IDA | 163 929 000,00 |
| | | OPEP | 27 973 000,00 |
| | | LIGUE ARABE | - |
| | | FMI | - |
| | | Sous-Total 1 | 254 571 000,00 |
| | | PAYS DE L'OCDE | |
| | | COREE | 1 453 000,00 |
| | | ESPAGNE | 1 641 000,00 |
| | | FRANCE | 23 197 000,00 |
| | | JAPON | - |
| | | RUSSIE | 35 309 000,00 |
| | | Sous-Total 2 | 61 600 000,00 |
| | | AUTRES CREDITEURS OFFICIELS | |
| | | ABU DHABI | 7 942 000,00 |
| | | ARABIE SAOUDITE | 3 092 000,00 |
| | | KOWEIT | 9 319 000,00 |
| | | ALGERIE | - |
| | | ANGOLA | - |
| | | CHINE | 16 643 000,00 |
| | | INDE | 6 405 000,00 |
| | | IRAK | - |
| | | LIBYE | - |
| | | MAURICE | - |
| | | Sous-Total 3 | 43 401 000,00 |
| | | Deutsche Bank | 74 288 000,00 |
| | | Institutions Financières | 27 798 000,00 |
| | | Nouveaux Prêts | 126 342 000,00 |
| | | TOTAL | 588 000 000,00 |

LOI DE FINANCES INITIALE 2022
INTERET DE LA DETTE EXTERIEURE
En Milliers de MGA

Ministère/Institution: Ministère des Finances et du Budget

Mission: 220 Finances

Programme: 117 - TRESOR

ORDSEC: 00-220-Z-00000

GAC: 00-21-0-236-00000 DIRECTION DE LA DETTE PUBLIQUE

SOA: 00-21-0-230-00000 DIRECTION DE LA DETTE PUBLIQUE

| CHAPITRE | COMPTE | PAYS | 2022 |
|--------------|--------|---|-----------------------|
| | | 10-OPERATIONS COURANTES-Dette Publique | |
| 66 | 6611 | ORGANISMES INTERNATIONAUX | |
| | | BAD | 217 000,00 |
| | | BADEA | 2 136 000,00 |
| | | BEI | 7 198 000,00 |
| | | FAD | 16 266 000,00 |
| | | FIDA | 6 071 000,00 |
| | | IDA | 76 969 000,00 |
| | | OPEP | 6 575 000,00 |
| | | LIGUE ARABE | - |
| | | FMI | - |
| | | Sous-Total 1 | 115 432 000,00 |
| | | PAYS DE L'OCDE | |
| | | BELGIQUE | |
| | | COREE | 1 628 000,00 |
| | | ESPAGNE | 595 000,00 |
| | | FRANCE | 5 460 000,00 |
| | | JAPON | 59 000,00 |
| | | RUSSIE | - |
| | | Sous-Total 2 | 7 742 000,00 |
| | | AUTRES CREDITEURS OFFICIELS | |
| | | ABU DHABI | 1 233 000,00 |
| | | ARABIE SAOUDITE | 1 240 000,00 |
| | | KOWEIT | 3 060 000,00 |
| | | ALGERIE | - |
| | | ANGOLA | - |
| | | CHINE | 29 118 000,00 |
| | | INDE | 848 000,00 |
| | | IRAK | - |
| | | LIBYE | - |
| | | MAURICE | - |
| | | Sous-Total 3 | 35 499 000,00 |
| | | Deutsche Bank | 11 483 000,00 |
| | | Institutions Financières | |
| | | Nouveaux Prêts | 69 844 000,00 |
| TOTAL | | | 240 000 000,00 |

ENCOURS DE LA DETTE EXTERIEURE DU GOUVERNEMENT CENTRAL ET PRETS GARANTIS A FIN JUIN 2021

| BAILLEURS | ENCOURS FIN JUIN 2021 (en milliards MGA) |
|---|--|
| <u>BILATERAL NON MEMBRES DU CLUB DE PARIS</u> | <u>1 518,94</u> |
| <u>Autres créditeurs</u> | <u>1 372,11</u> |
| ALGERIE | 715,66 |
| ANGOLA | 14,60 |
| CHINE | 594,47 |
| INDE | 47,38 |
| IRAK | |
| LIBYE | |
| <u>Fonds Arabes</u> | <u>146,83</u> |
| ABU DHABI | 0,00 |
| ARABIE SAOUDITE | 68,95 |
| KOWEIT | 77,88 |
| <u>BILATERAL MEMBRES DU CLUB DE PARIS</u> | <u>1 116,71</u> |
| BELGIQUE | 14,83 |
| COREE | 143,64 |
| ESPAGNE | 62,16 |
| FRANCE | 433,91 |
| JAPON | 305,47 |
| RUSSIE | 156,70 |
| <u>ORGANISMES INTERNATIONAUX</u> | <u>11 410,64</u> |
| BAD | 30,42 |
| BADEA | 146,81 |
| BEI | 314,28 |
| FAD | 2 192,30 |
| FIDA | 697,67 |
| IDA | 7 829,73 |
| OFID | 199,43 |
| <u>CREDITEURS PRIVES</u> | <u>1 600,09</u> |
| BANQUES COMMERCIALES | 247,63 |
| INSTITUTIONS FINANCIERES | 1 282,30 |
| AUTRES | 70,17 |
| TOTAL DETTE EXTERIEURE DU GOUVERNEMENT CENTRAL | 15 646,38 |

RAPPORT SUR L'ANALYSE DE VIABILITE DE LA DETTE DE MADAGASCAR

Rapport sur l'Analyse de Viabilité de la Dette de Madagascar

| <i>Madagascar – Résultat de l'Analyse de Viabilité de la Dette élaborée par le pays en 2021</i> | |
|---|--|
| Risque de surendettement extérieur : | Modéré |
| Risque global de surendettement : | Modéré |
| Granularité ¹ dans l'évaluation du risque : | Marge moyenne d'absorption des chocs pour tous les ratios sauf pour le ratio valeur actuelle de la dette extérieure/exportations qui a une faible marge d'absorption des chocs |
| Application de jugement ² : | Non |

Après un premier confinement et une période de déconfinement, Madagascar a fait face à une deuxième vague de COVID-19 courant premier semestre de l'année 2021. Alors qu'un plan de relance économique a été édifié, compte tenu de l'ampleur exceptionnelle de la crise sanitaire et du degré d'incertitude auquel l'économie a été confrontée, la gestion de la dette de l'Etat s'est faite de manière très prudente en respectant une directive bien définie et stricte afin de s'assurer de la soutenabilité de la dette.

Convenue avec le Fonds Monétaire International (FMI) dans le cadre de la Facilité Elargie de Crédit (FEC) 2021-2024, cette directive consiste à respecter un « Plafond de la nouvelle dette extérieure contractée ou garantie par le Gouvernement Central et la Banky Foiben'i Madagasikara (BFM) fixé à 800 millions USD en Valeur actuelle, pour la période allant de mars 2021 à mars 2022 ». Le respect de ce plafond d'endettement permettrait à Madagascar de maintenir son risque de surendettement à un niveau « modéré ».

Néanmoins, faut-il noter que les mesures restrictives prises pour freiner la transmission du virus de la COVID-19, bien qu'ayant prouvé leur efficacité, n'ont pas été sans impact sur l'économie. Les secteurs d'activités requérant entre autres (i) une plus grande mobilité, comme le commerce ou les investissements étrangers et le tourisme ; (ii) une forte capacité de main d'œuvre comme les entreprises franches, etc. ont été fortement touchés par ces mesures. La contraction/arrêt de ces activités, entre autres, a entraîné une baisse considérable des recettes fiscales. Rajouté à cela, la volatilité du prix des matières premières exportées (dont la vanille) a détérioré dans une certaine mesure les recettes à l'exportation.

Dans un tel contexte de baisse des recettes de l'Etat, versus une demande croissante des subventions de l'Etat afin d'aider les populations les plus vulnérables à la crise, il a été décidé d'adhérer à l'Initiative de Suspension du Service de la Dette (ISSD). Mise en œuvre par les créanciers bilatéraux officiels, avec l'appui du FMI et de la Banque mondiale, cette initiative offre un moratoire, et non un allègement, au pays bénéficiaire dans le remboursement d'une partie de sa dette. Elle permet ainsi à l'Etat de se focaliser sur le paiement des dépenses prioritaires et urgentes relatives à la lutte contre la pandémie au lieu d'affecter les ressources disponibles au paiement du service de la dette. Ainsi, au titre de l'année 2020, Madagascar a signé un Accord ISSD avec l'Agence Française de Développement (AFD). Au titre de l'année 2021, un Accord ISSD a été signé avec l'AFD et l'EXIM Bank de Corée. Un Accord ISSD est également prévu être signé avec le Fonds Saoudien de Développement (FSD) et l'Espagne.

Toutes ces mesures d'atténuation des vulnérabilités liées à l'endettement ont-elles effectivement permis d'assurer la viabilité de la dette de Madagascar ? Le présent rapport d'Analyse de Viabilité de la Dette (AVD) 2021 essaie de répondre à cette question.

¹ Dans la granularité, il s'agit d'examiner si un pays améliore ou aggrave sa situation dans le temps. La granularité permet d'utiliser des signaux avancés de situations futures de risque élevé ou de situation de surendettement en calculant les indicateurs d'endettement en pourcentage de leurs seuils respectifs.

² Un jugement est utilisé lorsque l'interprétation mécanique des résultats de l'AVD ne suffit pas du fait de l'existence de pics ou de « borderline case ».

L'évaluation est effectuée suivant le Cadre de Viabilité de la Dette pour les Pays à Faible Revenu (CVD-PFR) adopté par le FMI et la Banque Mondiale au mois de juillet 2018. Considérant à la fois les projections macroéconomiques et les prévisions de financement sur une période maximale de vingt ans, ce rapport AVD présente l'évolution des indicateurs d'endettement extérieur et public de Madagascar à fin 2021 et la projection de leurs trajectoires sur les dix prochaines années (2022-2032).

1- Champ de couverture

Le champ de couverture de la présente analyse comprend la dette extérieure du Gouvernement Central et privée, la dette intérieure du Gouvernement Central et la dette garantie par l'Etat.

Concernant la dette extérieure, Madagascar ayant signé un accord de suspension du paiement du service de la dette avec la France et la Corée du Sud, le service de la dette à payer auprès de ces créanciers d'un montant total de 4 millions USD a été reporté pour l'année 2022 et suivantes. Les décaissements au titre de la Facilité Elargie de Crédit (FEC) accordée par le FMI ont été ajoutés à la dette extérieure du Gouvernement Central étant donné que la BFM les a rétrocédés en devise à l'Etat.

A la dette intérieure, ont été intégrés les passifs de la JIRAMA et de la Compagnie Air Madagascar pour la période 2020-2021. Leurs passifs ont été estimés linéairement compte tenu de leurs états financiers de 2014 à 2019. Les projets hydroélectriques Volobe et Sahofika, n'étant pas encore signés, les passifs éventuels y afférents n'ont pas été considérés dans la présente Analyse. Les chocs relatifs aux éventuelles concrétisations des passifs contingents relatifs au Projet PPP Ravinala Airports n'auront pas d'impact dans la présente AVD puisque le Projet ne représente que 1,8% du PIB.

2- Portefeuille de la dette

A fin 2021, le stock de la dette publique et de la dette garantie par l'Etat est estimé à 6 095,16 millions USD (43,7% du PIB) contre 5 542,32 millions USD en 2020 (42,9% du PIB). La dette extérieure publique et garantie par l'Etat représente 68,1% du portefeuille, soit 4 153,70 millions USD (29,8% du PIB) en 2021 contre 3 572,10 millions USD (27,6% du PIB) en 2020. Elle est majoritairement constituée par des prêts concessionnels, soit 95,2%. L'encours de la dette intérieure publique et garantie par l'Etat à fin 2021 s'élève à 1 941,47 millions USD (13,9% du PIB) et représente 31,9% du portefeuille, contre 1 970,22 millions USD (15,2% du PIB) en 2020. L'encours de la dette intérieure à fin 2021 est constitué à 58,4% par des instruments dont la maturité est supérieure ou égale à 1 an. Dans les dix prochaines années, le stock de la dette publique est estimé en moyenne à 43,5% du PIB.

3- Hypothèses macroéconomiques

Les projections macroéconomiques du Ministère de l'Economie et des Finances (MEF), utilisées dans la présente AVD, sont en ligne avec les perspectives de croissance de l'économie mondiale suite à la nième vague de la COVID-19 dans différents pays. En effet, malgré l'incertitude entourant l'évolution de la pandémie de la COVID-19, une reprise économique globale est attendue à compter de 2021, permettant au FMI d'estimer pour 2021 une croissance mondiale de 5,2%, et pour l'Afrique de 3,4%. Particulièrement, pour l'Afrique australe, une croissance de 3,2% est prévue en 2021 et de 2,4% en 2022. Pour le cas de Madagascar :

- Une reprise économique similaire à celle de l'Afrique et plus prononcée que celle de l'Afrique australe est prévue pour 2021 et 2022, soit respectivement 3,5% et 5,4%. L'émergence serait atteinte en 2023, avec un taux de croissance réel de 8%. Le taux de croissance réel pour les dix prochaines années suivantes tournerait autour de 9,3%. L'inflation est estimée à 6,1% en 2021 et fluctuerait autour de 5,1% en moyenne pour les dix prochaines années.

- Dans une optique d'élargissement de l'espace budgétaire pour faire face à la deuxième vague de la COVID-19 et pour pouvoir assurer la relance économique, le déficit primaire de Madagascar a été revu à la hausse en 2021 (5,6% du PIB contre 3,2% du PIB en 2020). Une contraction du déficit primaire est toutefois prévue pour l'année 2022, soit 4,8% du PIB ; et 2,4% du PIB en moyenne pour les dix prochaines années. Le taux de pression fiscale serait de 11,1% en 2021, atteindrait 12,4% en 2022 et 14,2% en 2023. Le taux de pression fiscale minimum conseillé pour les pays à faible revenu, égal à au moins 15% du PIB serait atteint en 2024. Cet accroissement du taux de pression fiscale résulterait notamment du renforcement de l'administration fiscale et de l'élargissement de l'assiette fiscale.
Les dépenses publiques connaîtraient une augmentation continue pour les prochaines années due à l'accroissement des dépenses d'investissement (représentant en moyenne 12,6% du PIB pour la période 2022-2032 contre 7,4% du PIB en 2021). Par contre, une baisse continue des dépenses courantes est prévue à compter de 2022 (représentant en moyenne 10,8% du PIB pour la période 2022-2032 contre 11,9% du PIB en 2021).
- Les échanges extérieurs étant encore en baisse dus à la pandémie, le déficit du compte courant atteindrait -5,5% du PIB en 2021 contre -4,9% du PIB en 2020. Une reprise des exportations est néanmoins attendue pour les prochaines années, bien qu'une chute des prix des matières premières ait été constatée sur le marché international – dont celui de la vanille qui a connu une baisse de plus de 60%. A contrario, bien qu'il y ait une hausse en valeur des importations, il est envisagé une réduction en volume de certains produits importés suite à l'augmentation de l'offre domestique résultant de la politique d'industrialisation de Madagascar définie dans le cadre du Plan Emergence Madagascar (PEM). Grâce (i) à l'industrialisation de certaines filières devant permettre la substitution de certains produits importés par des produits locaux, (ii) à la revue à la hausse des transferts courants suite à la levée des mesures de confinement dans le reste du monde, et (iii) à la reprise des Investissements Directs Etrangers (IDE), une amélioration progressive du déficit courant par rapport au PIB est estimée sur les dix prochaines années.

4- Résultats de l'AVD

Les résultats de l'AVD 2021 sont repris dans le tableau ci-après :

| | |
|--------------------------------------|--------|
| Risque de surendettement extérieur : | Modéré |
| Risque global de surendettement : | Modéré |

Les analyses menées ont permis de conclure que suivant les hypothèses macroéconomiques retenues susmentionnées, la dette publique de Madagascar, bien qu'ayant augmenté, demeure viable. Certes, la crise sanitaire de la COVID-19 a eu des répercussions considérables sur l'évolution des ratios d'endettement de Madagascar, car elle a créé à la fois un choc sur l'offre globale et sur la demande globale. Néanmoins, il s'est avéré que les mesures prises ont permis de maintenir le risque de surendettement extérieur et public à un niveau « modéré ». Ces mesures étant :

- (i) Le respect du plafond d'endettement extérieur convenu avec le FMI dans le cadre du Programme appuyé par la FEC 2021-2024 ; et
- (ii) L'adhésion à l'ISSD.

4.1. AVD Extérieure :

En ce qui concerne l'analyse de risque de surendettement extérieur, les ratios de viabilité restent en dessous de leurs seuils respectifs durant toute la période de projection dans le cadre du scénario de base, d'où le maintien du risque de surendettement extérieur à un niveau « modéré ».

Toutefois, dans le cadre des scénarios de chocs, les résultats de l'AVD extérieure montrent que :

- (i) Le ratio valeur actuelle de la dette/PIB ne dépasserait pas son seuil même en situation de choc pour les dix prochaines années. Toutefois, sa valeur sera égale à son seuil de 40% pour 2024 et 2025 si l'on ne maîtrise pas un éventuel choc sur la croissance. Un dépassement de seuil est d'ailleurs fortement probable si effectivement l'Etat devait s'endetter de manière très importante pour soutenir la demande domestique dans le but d'atteindre une croissance réelle à hauteur respectivement de 8,5% et de 8,9% en 2024 et en 2025. Pour éviter le dépassement du seuil afférent au ratio valeur actuelle de la dette/PIB, l'Etat devrait être prudent dans sa politique d'emprunt et faire en sorte que l'endettement public n'entrave pas la croissance économique au lieu de la soutenir. Pour ce faire, il serait judicieux de prévoir un cycle de désendettement graduel lorsque l'émergence sera atteinte en 2023 et d'envisager par la suite un nouveau cycle d'endettement adéquat à la vitesse de croissance économique que l'Etat se fixe.
- (ii) Le ratio valeur actuelle de la dette extérieure/exportations, le ratio service de la dette extérieure/exportations et le ratio service de la dette extérieure/recettes dépasseraient respectivement leurs seuils en 2023, 2024 et 2026 :
 - Le dépassement des ratios valeur actuelle de la dette extérieure/exportations et service de la dette extérieure/exportations pourrait résulter notamment de la forte sensibilité des exportations de Madagascar aux fluctuations des prix des matières premières sur le marché international ; lesquels évoluent actuellement à la baisse. Une autre explication serait l'éventuel non-redressement post-crise des entreprises exportatrices alors que les importations de biens et services reprendraient de manière plus soutenue. La diversification des produits exportés, notamment ceux transformés, s'avère ainsi être primordiale afin d'éviter que ce ratio ne dépasse son seuil dans le cadre du scénario de base. De plus, la granularité des seuils d'endettement montre que le ratio valeur actuelle de la dette extérieure/exportations est à 40% de dépasser son seuil en 2024.
 - Concernant le ratio service de la dette extérieure/recettes, il y aurait un léger dépassement du seuil de 2% suite à un choc sur la croissance. Pour éviter tel dépassement, il faudrait renforcer la performance en matière de recouvrement des recettes publiques.

4.2. AVD Publique :

Quant au risque de surendettement public, le scénario de base montre qu'au rythme actuel de l'évolution du ratio valeur actuelle de la dette publique/PIB, le seuil ne serait pas dépassé dans les dix prochaines années. D'où le risque de surendettement public jugé à un niveau « modéré ». Cependant, les tests de sensibilité révèlent que s'il y a un choc sur la croissance du PIB réel, se matérialisant par un ralentissement considérable de la croissance économique, contrairement à ce qui était prévu, le ratio valeur actuelle de la dette publique/PIB dépasserait le seuil en 2025.

Afin d'éviter tout risque de surendettement public, le ratio service de la dette publique/recettes mérite également d'être scruté car il permet d'apprécier la capacité de l'Etat à honorer ses engagements en matière de remboursement de ses emprunts. L'AVD publique montre que ce

ratio ne cesserait d'augmenter d'année en année jusqu'en 2032 et qu'il est sensible à un choc sur la croissance. Ce résultat pourrait être expliqué par un accroissement des recettes publiques moins important que celui du service de la dette totale. Il est ressorti des analyses effectuées que le fort accroissement du service de la dette totale est dû notamment au recours important de l'Etat aux instruments d'emprunts intérieurs à court et moyen terme.

A long terme (vers 2030), suivant les résultats de l'AVD Publique, un risque d'insolvabilité de l'Etat est à craindre si des mesures ne sont pas prises (i) pour améliorer le recouvrement des recettes publiques et (ii) pour diversifier les instruments d'emprunts intérieurs, notamment ceux à plus longue maturité.

5- Recommandations

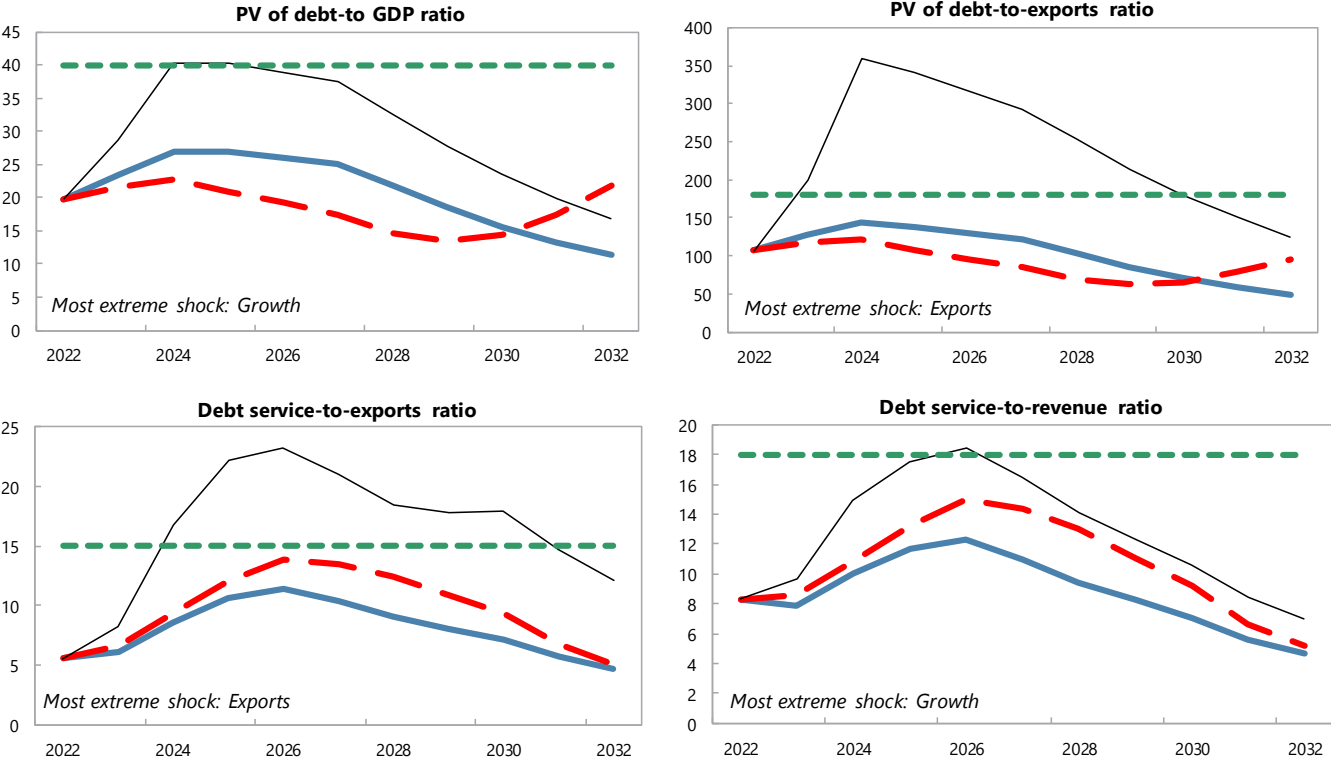
Bien que le risque de surendettement de Madagascar demeure « modéré », les résultats susmentionnés montrent clairement que le pays est très vulnérable aux chocs sur la croissance et sur les exportations et qu'il faudrait ainsi rester prudent dans la gestion de la dette souveraine. Une gestion prudente de la dette signifie principalement : (i) fixer des objectifs clairs à la gestion de la dette eu égard aux résultats de l'AVD, (ii) peser les coûts et risques afférents à l'atteinte de ces objectifs (Objet de la Stratégie de la Dette à Moyen Terme-SDMT), (iii) limiter l'expansion de la dette, et (iv) mitiger les risques de refinancement et de marché.

Ainsi, en conformité avec la SDMT 2022-2024, il est recommandé de (i) privilégier les emprunts extérieurs concessionnels, tout en ayant recours aux emprunts semi-concessionnels et commerciaux de façon modérée ; les emprunts à taux d'intérêt fixe seront privilégiés pour maîtriser les coûts ; et (ii) rallonger la maturité des emprunts intérieurs pour lisser le profil de remboursement. Le recours aux emprunts extérieurs non-concessionnels (dont commerciaux) devrait se faire de façon modérée pour financer des projets à fort taux de rentabilité et ayant un impact non négligeable sur le développement. Dans tous les cas, tout projet d'investissement à financer sur emprunt public devrait être en cohérence avec le plan de développement du pays, actuellement le PEM.

Toutefois, il importe de préciser qu'une gestion prudente de la dette souveraine ne suffit pas à elle seule pour assurer la soutenabilité de la dette. Encore faut-il qu'il y ait une reprise effective et solide de l'économie accompagnée d'une performance accrue en matière de recouvrement des recettes publiques et d'une augmentation des recettes d'exportations.

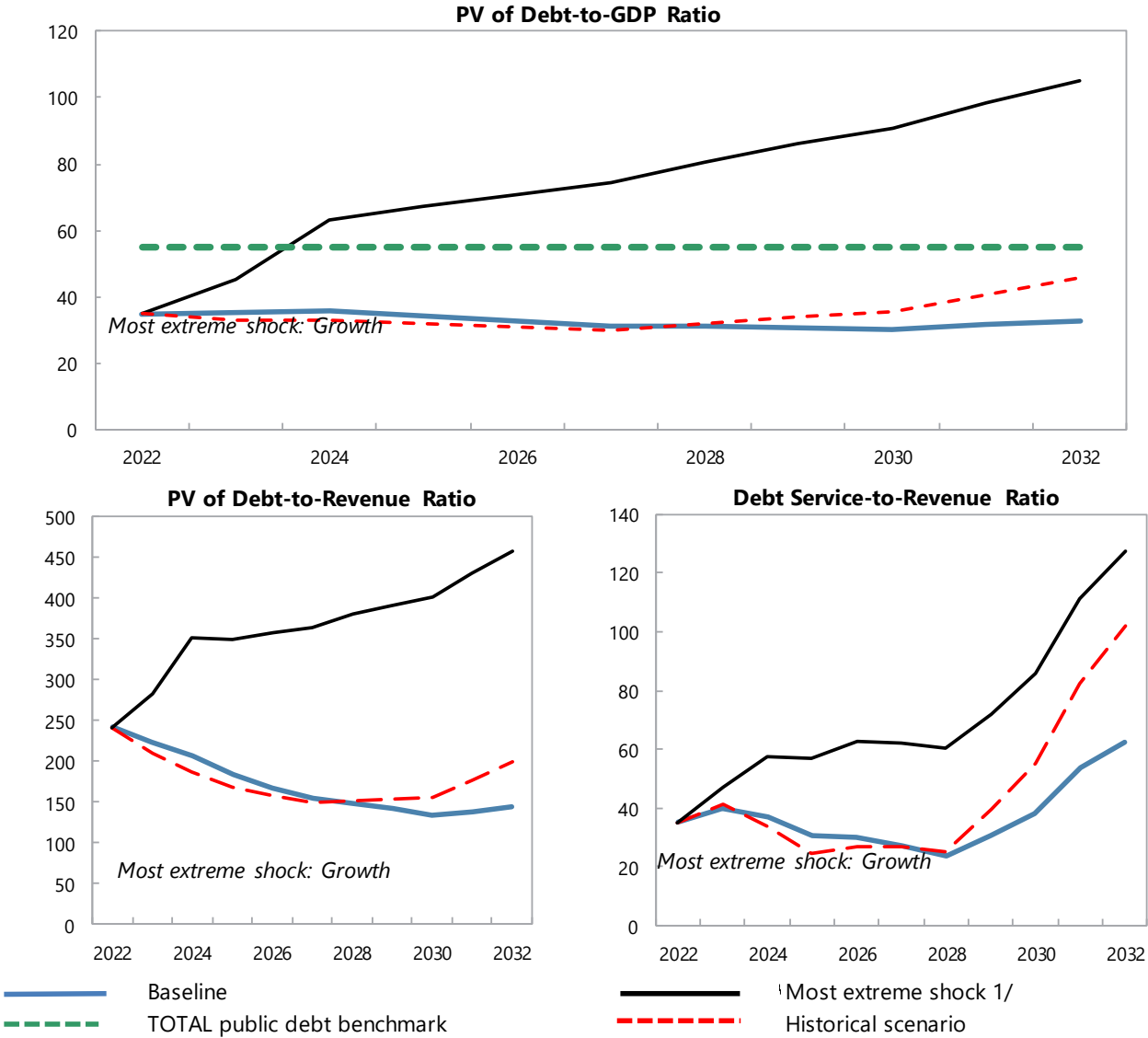
Par ailleurs, il ne faudrait pas négliger les risques liés aux passifs conditionnels (notamment, ceux découlant de la situation financière de la JIRAMA et de la Compagnie Air Madagascar, et ceux associés aux projets de Partenariat Public Privé-PPP). Il est important de les identifier et de gérer soigneusement les risques qu'ils comportent.

Figure 1 : Indicateurs d'endettement extérieur suivant différents scénarios (2022-2032)



Source : Data DSA Octobre 2021 du FMI et autorités malgaches

Figure 2 : Indicateurs d'endettement public suivant différents scénarios (2022-2032)



Source : Data DSA Octobre 2021 du FMI et autorités malgaches

ANNEXE 11

**IMPACT BUDGÉTAIRE DES
NOUVELLES MESURES**

IMPACT BUDGETAIRE DES NOUVELLES MESURES DANS LA LF 2022

(Milliards Ar)

| Nouvelles mesures | Variation | |
|---|-----------|-------|
| | (-) | (+) |
| RECETTES | | |
| 1- Douanes | | |
| Impact fiscal des modifications tarifaires | | |
| - Baisse du droit des douanes des arachides grillées à 5% | 0,24 | |
| - Catégorisation du tarif | | 83,73 |
| - Création d'une sous-position pour les semences de haricots verts | 0,03 | |
| - Exemption des droits de douane sur l'huile d'origine animale | 0,13 | |
| - Modification des volumes de contenances à 50 Cl | 0,44 | |
| 2- Impot | | |
| Mesures Legislatives | | |
| Augmentation de DA sur Tabacs | | 20,69 |
| Traçabilité des produits soumis aux DA | | 25 |
| Elimination des réductions d'impôts pour investissement | | 15,01 |
| Suppression des avantages fiscaux des ZEF | | 22,5 |
| Augmentation de DA sur Alcools locaux 2500 Ar/l à 2750 Ar/l | | 2,3 |
| Augmentation de minimum de perception de l'IRSA de 50% | | 7,18 |
| Suppression de l'exonération de la TVA sur les pâtes alimentaires | | 11,2 |
| Suppression de l'exonération à la TVA de la souscription des contrats d'assurance mixte populaire et exonération à la TVA uniquement des contrats d'assurance branche vie | | 9,5 |
| Suppression de l'exonération à l'IR des primes de réassurance cédées par les compagnies d'assurance de droit malgache au profit des compagnies de réassurance étrangères | | 5,3 |
| Suppression de l'affranchissement à l'IR et du minimum de perception pour les institutions de microfinance mutualistes et non mutualistes | | 1,5 |
| Retenue à la source de l'impôts à payer par les distributeurs des boissons hygiéniques et alcooliques | | 5 |
| Suppression de l'exonération à l'IRCM des emprunts des Sociétés de Cooperative | | 0,5 |
| Suppression de l'exonération à la TVA des droits d'adhésion des membres du CGA | | 0,2 |
| Droit à déduction de la TVA sur achats de carburant des professionnels du transport aérien | 2,35 | |
| Mesures Administratives | | |
| Meilleure gestion TVA (E-déclaration,e-bilan) | | 30,5 |
| Centralisation de la gestion des risques d'indiscipline liés à la TVA | | 1 |
| Renforcement de l'efficacité de l'identification des contribuables | | 37 |
| Renforcement de la maîtrise de la discipline fiscale | | 1,5 |
| Renforcement de la gouvernance, transparence, le suivi et la communication interne | | 46,75 |
| Bonne Gestion de l'IRSA à travers la plateforme E-SALARIE | | 6,5 |
| Généralisation de télépaiements (E-hetrapaiement,e-hetraphone,hetraonline) | | 5 |
| Prise en charge des DAT | | 30 |
| Suivi de l'ajustement de DA sur jus | | 15 |
| Recouvrement des arriérés | | 215 |
| Contrôles fiscaux | | 152 |
| Suivi de l'adoption de l'AIRs | | 25 |
| Suivi du recouvrement de l'IMP | | 114,5 |

(Milliards Ar)

| Nouvelles mesures | Variation | |
|--|-----------|-----|
| | (-) | (+) |
| DEPENSES | | |
| Renflouement caisse de retraite | 109,7 | |
| Réévaluation des BTS pour Ambatovy | 55,2 | |
| Importation de vaches laitières (200 têtes par an) | | 4,0 |
| Hausse des subventions allouées aux communes | | 8,5 |

Baseline/Dépenses : LF 2022

ANNEXE 12

PRÉVISION DU FINANCEMENT EXTÉRIEUR

SUBVENTIONS EXTERIEURES

en milliards Ariary

| BAILLEURS | INTITULE PROJET | 2022 |
|-----------|---|------|
| AFD | GOUVERNANCE URBAINE - volet INDDL | 2,6 |
| AFD | PROJET JUSTICE | 6,0 |
| AFD | PROGRAMME D'APPUI AU SECTEUR PENITENTIAIRE/COVID-19 | 7,0 |
| AFD | FACILITE D'AMORCAGE, DE PREPARATION ET DE SUIVI DE PROJET | 1,3 |
| AFD | PROJET MOBILE BANKING | 0,7 |
| AFD | INNOVATIONS SECTORIELLES POUR LA FORMATION EN ALTERNANCE A MADAGASCAR (ISFAM) | 2,0 |
| AFD | PROJET DE RENFORCEMENT DES AIRES PROTEGEES ET DE DEVELOPPEMENT LOCAL DANS LA REGION DIANA (KOBABY) | 11,0 |
| AFD | PROJET D'APPUI AMELIORATION PRODUCTIVITE AGRICOLE A MCAR | 4,7 |
| AFD | PROGRAMME INTEGRE D'ASSAINISSEMENT DE L'AGGLOMERATION D'ANTANANARIVO (PIAAA) | 1,2 |
| AFD | PROJET D'APPUI ET DE DEVELOPPEMENT DES VILLES D'EQUILIBRE (PADEVE) | 1,9 |
| AFD | PROJET LALANKELY III | 4,4 |
| AFD | GOUVERNANCE URBAINE | 4,6 |
| AFD | ROCADE ANTANANARIVO | 3,9 |
| AFD | MESURES ET ACTIONS D'ACCOMPAGNEMENT DE RENFORCEMENT DE LA RESILIENCE URBAINE FACE AU CHANGEMENT CLIMATIQUE | 2,0 |
| AFD | PROGRAMME D'APPUI AU PLAN SECTORIEL EDUCATION | 21,0 |
| AFD | APPUI A LA FORMATION TECHNIQUE PROFESSIONNELLE-SECTEUR BTP | 7,0 |
| AFD | FONDS DE FINANCEMENT FORMAPRO PUBLIC-PRIVE | 4,6 |
| ALLEMAGNE | PROGRAMME D'APPUI AU DEVELOPPEMENT COMMUNAL INCLUSIF ET DE DÉCENTRALISATION | 16,6 |
| ALLEMAGNE | PROJET DE DEVELOPPEMENT COMMUNAL INCLUSIF ET DE DÉCENTRALISATION- PRODECID/GIZ | 11,6 |
| ALLEMAGNE | PROGRAMME D'APPUI A LA GESTION DE L'ENVIRONNEMENT | 2,0 |
| ALLEMAGNE | FONDS D'INVESTISSEMENT PARCS NATIONAUX | 4,5 |
| ALLEMAGNE | PROGRAMME PROTECTION ET REHABILITATION DES SOLS POUR AMELIORER LA SECURITE ALIMENTAIRE (PROSOL) | 10,3 |
| ALLEMAGNE | PROGRAMME DE LUTTE ANTI-EROSIVE | 5,7 |
| ALLEMAGNE | ADAPTATION DES CHAINES DE VALEURS AGRICOLES AUX CHANGEMENT CLIMATIQUE (PRADA) | 10,0 |
| ALLEMAGNE | PROGRAMME GLOBAL SECURITE ALIEMENTAIRE DE NUTRITION, ET RENFORCEMENT DE LA RESILIENCE | 10,0 |
| ALLEMAGNE | PECHE ET AQUACULTURE DURABLES A MADAGASCAR | 2,4 |
| ALLEMAGNE | ELECTRIFICATION RURALE | 6,5 |
| ALLEMAGNE | PROJET ELECTRIFICATION RURALE PAR LES ENERGIES RENOUVELABLES | 6,0 |
| ALLEMAGNE | PROMOTION D'UNE POLITIQUE FONCIERE RESPONSABLE (ProPFR) | 6,4 |
| ARC | PROGRAMME DE FINANCEMENT DES RISQUES DE CATASTROPHE EN AFRIQUE | 1,0 |
| BAD/FAT | PROJET D'ASSISTANCE D'URGENCE SUITE A L'IMPACT COMBINE DE LA SECHERESSE ET DE LA PANDEMIE COVID-19 DANS LE SUD DE MADAGASCAR | 1,0 |
| BAD/FAT | PROJET D'APPUI A LA MOBILISATION DES RECETTES PUBLIQUES (PAMRP) | 0,5 |
| BAD/FAT | PROJET D'APPUI AU RENFORCEMENT DES CAPACITES D'ANALYSE DES FACTEURS DE VULNERABILITE STRUCTURELLE ET LA PROMOTION DE L'ECONOMIE BLEUE (PARCPEB) | 0,5 |
| BAD/FAT | PROJET D'APPUI A L'INDUSTRIALISATION ET AU SECTEUR FINANCIER | 6,4 |
| BAD/FAE | PROJET D'ELABORATION DE SCHEMAS DIRECTEURS D'ASSAINISSEMENT DE HUIT VILLES SECONDAIRES | 0,6 |
| BADEA | LUTTE CONTRE LE COVID 19 | 0,8 |
| BEI | MODERNISATION RESEAU ROUTIER RN6 ET RN13 | 0,4 |
| CHINE | PROGRAMME DE COOPERATION SUD-SUD | 1,00 |
| CHINE | CONSTRUCTION DE ROUTES DISTRICT AMBOHIDRATRIMO | 23,4 |
| CHINE | EQUIPEMENT CENTRE DE CONFERENCE INTERNATIONALE (PHASE III) | 2,3 |
| CHINE | APPUI AU SYSTEME HOSPITALIER UNIVERSITAIRE | 2,9 |
| CHINE | EQUIPEMENT MATERIELS PALAIS DES SPORTS | 1,7 |
| COREESUD | CONSERVATION DE BIODIVERSITE ET GESTION DURABLE DES RESSOURCES NATURELLES | 6,8 |
| COREESUD | PROGRAMME ENTREPRENEURIAT DES JEUNES DANS L'AGRICULTURE ET L'AGRO-ALIMENTAIRE - BAD | 0,2 |
| COREESUD | ACCELERATION DU DEVELOPPEMENT DE L'ASSAINISSEMENT PAR L'APPROCHE COMMUNAUTAIRE | 1,0 |
| FAD | PROGRAMME DE FINANCEMENT DES RISQUES DE CATASTROPHE EN AFRIQUE | 1,1 |
| FAD | PROJET DE RESILIENCE CLIMATIQUE PAR LA PRESERVATION DE LA BIODIVERSITE | 3,0 |
| FAD | REHABILITATION DES INFRASTRUCTURES AGRICOLES (PRIASO) | 0,5 |
| FAD | AMENAGEMENT DE CORRIDOR ET DE FACILITATION DU COMMERCE | 36,6 |

| | | |
|-------------|--|------|
| FAD | PROGRAMME ENTREPRENEURIAT DES JEUNES DANS L'AGRICULTURE ET L'AGRO-ALIMENTAIRE - BAD | 1,0 |
| FAO | PROMOTION DES ACTIVES ET INNOVANTES EN PREVENTION DES CRISES ALIMENTAIRES DANS LE SUD DE MADAGASCAR (PRO-ACTING) | 0,6 |
| FAO | ASSISTANCE PREPARATOIRE AU RECENSEMENT GENERAL DE L'AGRICULTURE | 0,2 |
| FAO | PROGRAMME DE COOPERATION SUD-SUD | 0,5 |
| FIDA | PROJET D'APPUI AU DEVELOPPEMENT DE MENABE ET MELAKY | 1,9 |
| FIDA | PROGRAMME DE SOUTIEN AUX POLES DE MICRO ENTREP. RURALES ET AUX ECONOMIES REGION DE MVAR (PROSPERER) | 1,2 |
| FIDA | PROGRAMME DE FORMATION PROFESSIONNELLE ET AMELIORATION DE LA PRODUCTIVITE AGRICOLE (FORMAPROD) | 1,0 |
| FIDA | PROJET DE COLLECTE, DOCUMENTATION ET DIFFUSION DE BONNES PRATIQUES GENEREES PAR LES PROJETS FIDA | 0,1 |
| FIDA | PDFA - PROGRAMME DE DEVELOPPEMENT DES FILIERES AGRICOLES | 2,0 |
| FIDA | PROJET D'APPUI A LA COMMERCIALISATION DES PRODUITS AGRICOLES (PAPCA) | 1,0 |
| FIDA | RENFORCEMENT DE LA NUTRITION DANS LE PROGRAMME DE DEVELOPPEMENT DES FILIERES AGRICOLES INCLUSIVES (DEFIS-NORAD) | 0,29 |
| FIDA | PROJET D'APPUI A LA RELANCE ET LE RELEVÉ AGRICOLE DANS LE SUD (PA2R) | 1,6 |
| FNUAP | ADOLESCENTS ET JEUNES | 8,0 |
| FNUAP | POPULATION ET DEVELOPPEMENT | 4,0 |
| FNUAP | EGALITE DE SEXE ET AUTONOMISATION DE LA FEMME | 6,0 |
| | | 1,9 |
| GEF | CONSERVATION DES ESPECES CLEES ENDEMIQUES MENACEES ET DE VALEUR ECONOMIQUE | |
| GEF | PROJET D'AGRICULTURE DURABLE PAR UNE APPROCHE PAYSAGE (PADAP) | 11,6 |
| GEF | SWIOFISH | 1,0 |
| GFATM | COORDINATION DE LA LUTTE CONTRE LE SIDA | 9,9 |
| GFATM | OFFICE NATIONAL DE NUTRITION | 9,5 |
| GFATM | APPUI AUX PROGRAMMES DE LUTTE CONTRE LES MALADIES TRANSMISSIBLES | 5,79 |
| | | 3,0 |
| IDA | DIGITAL GOVERNANCE AND IDENTIFICATION MANAGEMENT SYSTEM PROJECT (PRODIGY) | |
| IDA | PROJET RETARD DE CROISSANCE | 20,0 |
| IDA | FILETS SOCIAUX DE SECURITES(FSS) | 20,0 |
| IDA | PROGRAMME PILOTE RESILIENCE CLIMATIQUE | 1,0 |
| IDA | REDUCTION DES EMISSIONS DUES A LA DEFORESTATION ET DEGRADATION DES FORETS (REDD+) | 0,64 |
| IDA | PROJET DE CROISSANCE AGRICOLE ET SECURISATION FONCIERE | 36,4 |
| IDA | PROJET D'AGRICULTURE DURABLE PAR UNE APPROCHE PAYSAGE (PADAP) | 1,0 |
| IDA | SWIOFISH | 1,0 |
| IDA | PROJET RETARD DE CROISSANCE | 20,0 |
| IDA | PROJET RETARD DE CROISSANCE (PARN-CERC) | 1,0 |
| IDA | FILETS SOCIAUX DE SECURITE | 21,0 |
| IDA | EDUCATION DE BASE ET DEVELOPPEMENT HUMAIN (PAEB) | 85,0 |
| | APPUI A LA MISE EN PLACE DU CENTRE GEO INFORMATIQUE APPLIQUE AU DEVELOPPEMENT RURAL (CGARD) | 0,1 |
| JAPON | FOURNITURE MATERIELS AUDIO-VISUEL POUR LA TVM | 0,1 |
| JAPON | PROJET DE REHABILITATION DU SYSTEME D'IRRIGATION ET GESTION DE BASSINS VERSANTS SUD OUEST LAC ALAOTR | 12,0 |
| JAPON | PROJET SATREPS | 0,8 |
| JAPON | PROJET D'APPUI POUR L'AMELIORATION DE LA PRODUCTIVITE ET DE L'INDUSTRIALISATION DU SECTEUR RIZ A MADAGASCAR | 0,1 |
| JAPON | TRAVAUX DE RECONSTRUCTION DES PONTS DE MANGORO (PK 94+200) ET D'ANTSAPAZANA/ANTSIRINALA (PK105+460) DE LA RN2 | 0,4 |
| JAPON | PROJET D'APPUI A LA GESTION PARTICIPATIVE ET DECENTRALISEE DE L'ECOLE | 13,4 |
| NORVEGE | EDUCATION POUR TOUS PHASE II | 13,6 |
| OMS | APPUI AU RENFORCEMENT INSTITUTIONNEL | 1,5 |
| OMS | APPUI AUX PROGRAMMES DE LUTTE CONTRE LES MALADIES TRANSMISSIBLES | 1,5 |
| OMS | PREVENTION DES MALADIES NON TRANSMISSIBLES ET HANDICAP AU DEVELOPPEMENT DE LA POPULATION (EX APPUI AUX PROGRAMMES DE LUTTE CONTRE LES MALADIES NON TRANSMISSIBLES) | 1,5 |
| OMS | PROJET D'ELIMINATION DES MALADIES TROPICALES NEGLIGEES | 1,5 |
| OMS | REPONSES AUX EPIDEMIES ET AUX CRISES | 10,0 |
| OMS | PROMOTION DE LA SANTE TOUT AU LONG DU CYCLE DE LA VIE | 0,6 |
| OMS | URGENCES SANITAIRES | 10,0 |
| OMS | LUTTE CONTRE LE POLIOMIELITE | 1,5 |
| ONUDI | APPUI AU DEVELOPPEMENT DES CHAINES DE VALEUR CAFE ET MANIOC | 3,9 |
| ONUDI | APPUI A L'EMERGENCE DE L'INDUSTRIE DE MADAGASCAR | 46,6 |
| ONU-HABITAT | PROGRAMME PARTICIPATIF D'AMELIORATION DES BIDONVILLES | 1,0 |
| PAM | PROGRAMME PAYS NUTRITION | 7,4 |

| | | |
|--------|---|----------------|
| PAM | PROGRAMME PAYS/APPUI AUX PETITS PAYSANS | 35,9 |
| PAM | APPUI A L'ENSEIGNEMENT PRIMAIRE EN MATIERE DE NUTRITION | 17,2 |
| PNUD | GESTION BUDGETAIRE ET CROISSANCE INCLUSIVE (GBCI) | 0,3 |
| PNUD | AMELIORATION DES CAPACITES D'ADAPTATION FACE AU CHANGEMENT CLIMATIQUE DANS LES COMMUNAUTES RURALES | 0,3 |
| UE | FANJAKANA HO AN-DAHLOBE | 5,6 |
| UE | RECENSEMENT ET STATISTIQUE (RENFORCEMENT DES CAPACITES STATISTIQUES A MADAGASCAR) | 1,0 |
| UE | RINDRA | 26,4 |
| UE | MECANISME INTEGRE D'APPUI A LA SOCIETE CIVILE A MADAGASCAR - DINIKA II | 3,0 |
| UE | APPUI INSTITUTIONNEL AU SECTEUR DES INFRASTRUCTURES | 10,3 |
| UE | PROGRAMME COMPLEMENTAIRE D'APPUI A L'ORDONNATEUR NATIONAL DU 11 ^e FED | 3,8 |
| UE | PROGRAMME D'APPUI AU FINANCEMENT DE L'AGRICULTURE ET AUX FILIERES INCLUSIVES (AFAFI) - NORD | 17,5 |
| UE | PROGRAMME D'APPUI AU FINANCEMENT DE L'AGRICULTURE ET AUX FILIERES INCLUSIVES (AFAFI) - SUD | 14,6 |
| UE | PROGRAMME D'APPUI AU FINANCEMENT DE L'AGRICULTURE ET AUX FILIERES INCLUSIVES (AFAFI) - CENTRE | 10,1 |
| UE | PROGRAMME D'APPUI AU DEVELOPPEMENT DE L'EMPLOI ET DE L'INTEGRATION REGIONALE (PROCOM) | 1,0 |
| UE | PROGRAMME D'APPUI AU DEVELOPPEMENT DES EXPORTATIONS ET A L'INTEGRATION REGIONALE (PADEIR) | 2,0 |
| UE | AGROSYLVICULTURE AUTOUR D'ANTANANARIVO (ASA) | 1,0 |
| UE | DEVELOPPEMENT AGRICOLE ET SECURITE ALIMENTAIRE (ASARA) | 0,5 |
| UE | JIRAMA WATER III | 1,0 |
| UE | DEGATS CYCLONIQUES - PROGRAMME DE REHABILITATION DES INFRASTRUCTURES ROUTIERS ET D'ENTRETIEN ROUTIER | 1,4 |
| UE | PROJET HIMO | 11,5 |
| UE | AMENAGEMENT DE CORRIDOR ET DE FACILITATION DU COMMERCE | 0,8 |
| UE | MODERNISATION RESEAU ROUTIER RN6 ET RN13 | 1,4 |
| UE | MODERNISATION RESEAU ROUTIER RN6 ET RN13 | 1,6 |
| UE | REPARATION DE DEGATS CLIMATIQUES | 1,6 |
| UE | ASA FONCIER | 0,7 |
| UE | PROGRAMME D'APPUI AUX SERVICES SOCIAUX DE BASE - EDUCATION (PASSOBA) | 0,3 |
| UNICEF | PROJET RETARD DE CROISSANCE | 23,5 |
| UNICEF | APPROVISIONNEMENT EN EAU POTABLE ET ASSAINISSEMENT | 39,4 |
| UNICEF | PROJET RETARD DE CROISSANCE | 23,5 |
| UNICEF | PROTECTION DE L'ENFANT | 10,7 |
| UNICEF | POLITIQUE SOCIALE ET PROTECTION SOCIALE | 12,8 |
| UNICEF | PROGRAMME DE COOPERATION ENTRE LE GOUVERNEMENT DE MADAGASCAR ET L'UNICEF | 11,1 |
| UNICEF | AMELIORATION DES STANDARDS DE NUTRITION YK201 PROJET 2 | 27,20 |
| USAID | AMELIORATION DE LA GOUVERNANCE DANS LES DOMAINES CIBLES | 7,8 |
| USAID | ENVIRONNEMENT | 24,5 |
| USAID | EAU ET ASSAINISSEMENT | 35,0 |
| USAID | UTILISATION ACCRUE DES SERVICES ET PRODUITS DE SANTE | 72,0 |
| | Sous-total financement en cours | 1 134,6 |
| AFD | PROGRAMME DE RENFORCEMENT DES CAPACITES SUR LA GESTION DES FINANCES PUBLIQUES | 4,4 |
| BAD | PROJET DE RENFORCEMENT DE LA GOUVERNANCE PAR LA DIGITALISATION | 1,0 |
| IDA | PROJET DE SOUTIEN A DES MOYENS DE SUBSISTANCE RESILIENTS DANS LE SUD DE MADAGASCAR (Ex South Resiliency , Mionjo) | 98,0 |
| | Sous-total financement attendu | 103,4 |
| | Total Financement Identifié | 1 238,0 |

PRÊTS PROJETS

Mds MGA

| CREANCIERS | CONVENTION_LIBELLE | 2022 |
|-------------------------------|--|---------------|
| PRETS EXISTANTS | | |
| ABU DHABI | ETUDES ET TRAVAUX DE LA RN 5 SOANIERANA IVONGO-MANANARA | 18,26 |
| TOTAL ABU DHABI | | 18,26 |
| ARABIE SAOUDITE | CONSTRUCTION RN 43 SAMBAINA - FARATSIHO - SOAVINANDRIANA PHASE II | 17,62 |
| ARABIE SAOUDITE | PROJET DE CONSTRUCTION DU PONT SUR LA RIVIERE MANGOKY | 16,70 |
| ARABIE SAOUDITE | TRAVAUX DE LA RN 5 SOANIERANA IVONGO-MANANARA | 19,76 |
| TOTAL ARABIE SAOUDITE | | 54,07 |
| BADEA | CONSTRUCTION RN 43 SAMBAINA - FARATSIHO - SOAVINANDRIANA (nouveau) | 14,09 |
| BADEA | PROJET DE CONSTRUCTION DU PONT SUR LA RIVIERE MANGOKY | 16,70 |
| BADEA | OPERATION DE REPONSE URGENTE POUR AFFRONTER LA PANDEMIE COVID-19 | 10,14 |
| BADEA | TRAVAUX DE LA RN5 SOANIERANA IVONGO-MANANARA | 16,23 |
| TOTAL BADEA | | 57,16 |
| ESPAGNE | FORMATION PROFESSIONNELLE ET AMELIORATION DE LA PRODUCTIVITE AGRICOLE (FORMAPROD) | 6,81 |
| TOTAL ESPAGNE | | 6,81 |
| GROUPE DE LA BAD | PROJET D'APPUI A LA GOUVERNANCE INSTITUTIONNELLE (PAGI) | - |
| GROUPE DE LA BAD | EXTENSION PERIMETRE BAS MANGOKY II - FAT | 0,81 |
| GROUPE DE LA BAD | EXTENSION PERIMETRE BAS MANGOKY II - FAD | 2,03 |
| GROUPE DE LA BAD | REHABILITATION DES INFRASTRUCTURES AGRICOLES - PRIASO | - |
| GROUPE DE LA BAD | REHABILITATION DES INFRASTRUCTURES AGRICOLES - PRIASO FSN | - |
| GROUPE DE LA BAD | REHABILITATION DES INFRASTRUCTURES ROUTIERES PAIR | - |
| Groupe de la BAD | PROJET D'APPUI A LA PROMOTION DES INVESTISSEMENTS (PAPI - FAD) | 1,01 |
| Groupe de la BAD | PROJET D'APPUI A LA PROMOTION DES INVESTISSEMENTS (PAPI - FAT) | 1,01 |
| Groupe de la BAD | PROJET JEUNES ENTREPRISES RURALES DANS LE MOYEN OUEST (PROJERMO - FAD) | 7,51 |
| Groupe de la BAD | PROJET JEUNES ENTREPRISES RURALES DANS LE MOYEN OUEST (PROJERMO - FAT) | 2,44 |
| Groupe de la BAD | PPF - PROGRAMME ENTREPRENEURIAT DES JEUNES DANS L'AGRICULTURE ET L'AGRO-ALIMENTAIRE | - |
| Groupe de la BAD | PROGRAMME ENTREPRENEURIAT DES JEUNES DANS L'AGRICULTURE ET L'AGRO-ALIMENTAIRE - FAD | 0,41 |
| Groupe de la BAD | PPF - PROJET DE RENFORCEMENT ET D'INTERCONNEXION DES RESEAUX DE TRANSPORT D'ENERGIE ELECTRIQUE A MADAGASCAR (PRIITEM) | - |
| Groupe de la BAD | PROJET DE RENFORCEMENT ET D'INTERCONNEXION DES RESEAUX DE TRANSPORT D'ENERGIE ELECTRIQUE A MADAGASCAR (EX-PROJET D'INTERCONNEXION DE LA VILLE DE TOAMASINA (RIT) AU RESEAU INTERCONNECTE D'ANTANANARIVO (RIA)) - GUICHET FAD | 12,10 |
| Groupe de la BAD | PROJET DE RENFORCEMENT ET D'INTERCONNEXION DES RESEAUX DE TRANSPORT D'ENERGIE ELECTRIQUE A MADAGASCAR (EX-PROJET D'INTERCONNEXION DE LA VILLE DE TOAMASINA (RIT) AU RESEAU INTERCONNECTE D'ANTANANARIVO (RIA)) - GUICHET FAT | 24,02 |
| Groupe de la BAD | PPF - PROJET POLE INTEGRE DE CROISSANCE AGRO INDUSTRIELLE DANS LE SUD (PICAS) | - |
| Groupe de la BAD | PPF - PROJET DE RESILIENCE CLIMATIQUE PAR LA PRESERVATION DE LA BIODIVERSITE | - |
| GROUPE DE LA BAD | PROJET SAHOFIKA PARTICIPATION AU CAPITAL DE NEHO | 0,41 |
| Groupe de la BAD | PROJET DE DEVELOPPEMENT DE LA ZONE DE TRANSFORMATION AGRO-INDUSTRIELLE DANS LA REGION DU SUD-OUEST DE MADAGASCAR PTASO FAT (EX-PROJET D'APPUI A LA TRANSFORMATION AGRO-INDUSTRIELLE DANS LE SUD-OUEST - PATASO - FAT) | 18,26 |
| Groupe de la BAD | PROJET D'APPUI A L'INDUSTRIALISATION ET AU SECTEUR FINANCIER - FAD | 16,23 |
| Groupe de la BAD | PROJET D'AMENAGEMENT DE CORRIDORS ET DE FACILITATION DU COMMERCE ET DES INVESTISSEMENTS ENTRE MADAGASCAR ET LES PAYS DE LA COMESA ET DE L'OCEAN INDIEN (EX-RN9 PHASE II) - FAD | 34,82 |
| Groupe de la BAD | PROJET D'AMENAGEMENT DE CORRIDORS ET DE FACILITATION DU COMMERCE ET DES INVESTISSEMENTS ENTRE MADAGASCAR ET LES PAYS DE LA COMESA ET DE L'OCEAN INDIEN (EX-RN9 PHASE II) - FAT | 9,96 |
| TOTAL GROUPE DE LA BAD | | 131,00 |
| FIDA | LI- 874 PROGRAMME DE FORMATION PROFESSIONNELLE ET AMELIORATION DE LA PRODUCTIVITE AGRICOLE (FORMAPROD) | 16,22 |
| FIDA | PROGRAMME DE FORMATION PROFESSIONNELLE ET AMELIORATION DE LA PRODUCTIVITE AGRICOLE - F.A. (FORMAPROD ADDITIONNEL) | 17,88 |
| FIDA | PROJET D'APPUI AU DEVELOPPEMENT DE MENABE ET MELAKY PAD2M F.A. | 46,76 |
| FIDA | PROGRAMME DE SOUTIEN AUX POLES DE MICRO-ENTREP. RURALES ET AUX ECONOMIES REGION DE MCAR (PROSPERER ADDITIONNEL) | 15,68 |
| FIDA | APPUI AU RENFORCEMENT DES ORGANISMES PROFESSIONNELS ET SERVICES AGRICOLES AROPA F.A. | - |
| FIDA | DEFIS - PROGRAMME DE DEVELOPPEMENT DES FILIERES AGRICOLES (CO-FINANCEMENT OFID) | 22,39 |
| TOTAL FIDA | | 118,93 |

| CREANCIERS | CONVENTION_LIBELLE | 2022 |
|------------|--|--------|
| IDA | POLES INTEGRES DE CROISSANCE - PIC2.1 | - |
| IDA | PROJET D'AMELIORATION DE LA GOUVERNANCE ET DES OPERATIONS DU SECTEUR ELECTRIQUE- PAGOSE AGEX MEH | 4,06 |
| IDA | PROJET D'AMELIORATION DE LA GOUVERNANCE ET DES OPERATIONS DU SECTEUR ELECTRIQUE- PAGOSE AGEX JIRAMA | 4,06 |
| IDA | FILETS SOCIAUX DE SECURITE - FSS AGEX FID | - |
| IDA | FILETS SOCIAUX DE SECURITE - FSS AGEX MPPSPF | - |
| IDA | PROJET DE CROISSANCE AGRICOLE ET SECURISATION FONCIERE - CASEF | 24,34 |
| IDA | CASEF MRI | - |
| IDA | SWIOFISH2 | 19,07 |
| IDA | PROJET D'APPUI A LA PERFORMANCE DU SECTEUR PUBLIC - PAPSP | 1,01 |
| IDA | PROGRAMME D'APPUI AU DEVELOPPEMENT DE L'AGRICULTURE PERIURBAINE - PADAP | 16,23 |
| IDA | PADAP CER AGEX UCP Santé | 60,85 |
| IDA | PADAP FA (renflouement CERC) | 10,14 |
| IDA | PROJET DE RENFORCEMENT DES CAPACITES STATISTIQUES A MADAGASCAR - INSTAT | 0,04 |
| IDA | PROJET DE DEVELOPPEMENT URBAIN INTEGRE DE RESILIENCE - PRODUIR | 12,17 |
| IDA | PRODUIR CER- AGEX PRODUIR | 2,03 |
| IDA | PRODUIR CER- AGEX FID | 12,17 |
| IDA | PRODUIR FA | 53,41 |
| IDA | PROJET D'INCLUSION FINANCIERE DE MADAGASCAR - PIFM | 69,01 |
| IDA | PROJET D'APPUI A L'EDUCATION DE BASE - PAEB | 34,76 |
| IDA | POLES INTEGRES DE CROISSANCE - PIC2.2 | 28,80 |
| IDA | PIC 2-2 CER AGEX PIC 2 | 40,57 |
| IDA | PIC 2-2 CER AGEX PIFM | - |
| IDA | PIC2-2 FA | 49,19 |
| IDA | LEAST-COST ELECTRICITY ACCESS DEVELOPMENT PROJECT - LEAD JIRAMA | 38,67 |
| IDA | LEAST-COST ELECTRICITY ACCESS DEVELOPMENT PROJECT - LEAD MEH | 20,28 |
| IDA | PROJET D'AMELIORATION DE LA GOUVERNANCE ET DES OPERATIONS DU SECTEUR ELECTRIQUE- PAGOSE ADD. AGEX MEH | 30,32 |
| IDA | PROJET D'AMELIORATION DE LA GOUVERNANCE ET DES OPERATIONS DU SECTEUR ELECTRIQUE- PAGOSE ADD. AGEX JIRAMA | 19,39 |
| IDA | PPF PROJET D'APPUI A LA CONNECTIVITE DES TRANSPORTS - PPF PACT | - |
| IDA | PROJET D'APPUI A LA CONNECTIVITE DES TRANSPORTS - PACT | 115,79 |
| IDA | PPF - DIGITAL GOVERNANCE AND IDENTIFICATION MANAGEMENT SYSTEM PROJECT- PRODIGY | - |
| IDA | DIGITAL GOVERNANCE AND IDENTIFICATION MANAGEMENT SYSTEM PROJECT- PRODIGY | 40,57 |
| IDA | PPF - PROJET DE SOUTIEN A DES MOYENS DE SUBSISTANCE RESILIENTS DANS LE SUD DE MADAGASCAR | - |
| IDA | PARN - UCP | 9,13 |
| IDA | PARN - ONN | 9,13 |
| IDA | PROGRAMME INTEGRE DE CROISSANCE 3 - DVLPT DU SECTEUR NUMERIQUE | 10,14 |
| IDA | PROJET DE DURABILITE DU SECTEUR ROUTIER (MTP) | 20,28 |
| | TOTAL IDA | 755,60 |
| KOWEIT | ETUDES ET TRAVAUX DE LA RN 5 SOANIERANA IVONGO-MANANARA | 20,28 |
| KOWEIT | PROJET DE CONSTRUCTION DU PONT SUR LA RIVIERE MANGOKY | 21,46 |
| | TOTAL KOWEIT | 41,74 |
| OFID | AMENAGEMENT HYDROAGRICOLE DE BEBOKA | 4,06 |
| OFID | PIC II : POLES INTEGRES DE CROISSANCE II/ENERGIE | - |
| OFID | PIC 2.2 ENERGIE 2 | 22,41 |
| OFID | REHABILITATION DES INFRASTRUCTURES ROUTIERES PAIR | 16,23 |
| OFID | PROJET ROUTIER RN5 - SOANIERANA IVONGO-MANANARA | 14,06 |
| OFID | PROJET DE CONSTRUCTION DU PONT SUR LA RIVIERE MANGOKY | 13,71 |
| OFID | DEFIS - PROGRAMME DE DEVELOPPEMENT DES FILIERES AGRICOLES (CO-FINANCEMENT FIDA) | 19,17 |
| | TOTAL OFID | 89,64 |
| BEI | AIDE D'URGENCE POST CATASTROPHE | 32,17 |
| BEI | ROUTE BYPASS EST NORD-EST | 37,13 |
| BEI | Modernisation réseaux routiers | 45,76 |
| BEI | JIRAMA WATER III | 16,15 |
| | TOTAL BEI | 131,21 |
| AFD | ROUTE BYPASS EST NORD-EST | 4,06 |
| AFD | PROGRAMME INTEGRE D'ASSAINISSEMENT D'ANTANANARIVO (PIAA) | 8,91 |
| AFD | PROJET D'APPUI ET DE DEVELOPPEMENT DES VILLES D'EQUILIBRE DE MADAGASCAR (PADEVE) | 24,34 |
| AFD | PADAP - PROJET D'AGRICULTURE DURABLE SELON L'APPROCHE PAYSAGE | 22,20 |
| AFD | PROJET DE DESENCLAVEMENT DES QUARTIERS PRECAIRES DE L'AGGLOMERATION D'ANTANANARIVO (LALANKELY 3) | 28,92 |
| | TOTAL AFD | 88,43 |
| JAPON | EXTENSION PORT TOAMASINA (AEP) | - |
| | TOTAL JICA | - |

| CREANCIERS | CONVENTION_LIBELLE | 2022 |
|--|---|-----------------|
| CHINE | REHABILITATION ROUTE IVATO-TSARASAO TRA ET BOULEVARD DE L'EUROPE-VILLAGE DE LA FRANCOPHONIE (CHEC) | 8,11 |
| CHINE | PROJET DE CONSTRUCTION DU RESEAU ROUTIER RELIANT L'AEROPORT IVATO ET ANTANANARIVO (CRBC) | 74,75 |
| CHINE | PROJET ROUTE RN2 PORT TOAMASINA (AFECC) | 24,34 |
| CHINE | MODERNISATION RESEAUX TELECOMMUNICATION | 41,29 |
| CHINE | TRAVAUX DE BITUMAGE DE LA RN5A RELIANT AMBILOBE ET VOHEMAR | 121,70 |
| TOTAL CHINE | | 270,19 |
| INDE | PRODUCTION RIZ ET ENGRAIS (FINANCEMENT ADDITIONNEL) | - |
| TOTAL INDE | | - |
| Belgique | PROJET DE CENTRALES DE PRODUCTION D'ENERGIE ELECTRIQUE A PARTIR DE PANNEAUX PHOTOVOLTAÏQUES | 5,80 |
| TOTAL BELGIQUE | | 5,80 |
| TRADE AND DEVELOPMENT BANK | PROJET D'EQUIPEMENTS DE TRAVAUX PUBLICS - MATP | 11,48 |
| TRADE AND DEVELOPMENT BANK | PROJET DE FOURNITURE DE MACHINES AGRICOLES POUR STIMULER LA PRODUCTION DE RIZ ET DE MISE EN PLACE DE CENTRE AGRIBUSINESS - MAEP | 8,64 |
| TRADE AND DEVELOPMENT BANK | PROJET D'IMPORTATION DE COMPTEURS PREPAYES - MEH | 8,80 |
| TRADE AND DEVELOPMENT BANK | PROJET DE NORMALISATION DES CENTRES HOSPITALIERS DE REFERENCE - MINSAN | 10,14 |
| TOTAL TDB | | 39,07 |
| TOTAL TIRAGES SUR LES PRETS EXISTANTS | | 1 807,91 |

| CREANCIERS | CONVENTION_LIBELLE | 2022 |
|-------------------------------|--|--------------|
| PRETS ATTENDUS | | |
| Groupe de la BAD | PROJET DE CONSTRUCTION DE LA ROCADE DIGUE FIHERENANA | - |
| Groupe de la BAD | POLE INTEGRE DE CROISSANCE AGRO INDUSTRIELLE DANS LE SUD 1 - FAD | - |
| Groupe de la BAD | PROJET DE RENFORCEMENT DE LA RESILIENCE A L'INSECURITE ALIMENTAIRE ET NUTRITIONNELLE DANS LE SUD | 6,09 |
| Groupe de la BAD | PROGRAMME ENTREPRENEURIAT DES JEUNES DANS L'AGRICULTURE ET L'AGRO-ALIMENTAIRE (PEJAA 2) - FAD | 3,90 |
| Groupe de la BAD | PROJET DE RENFORCEMENT DE LA RESILIENCE AUX CHANGEMENT CLIMATIQUES PAR LA PRESERVATION DE LA BIODIVERSITE (PRCC) - FAT | 0,81 |
| Groupe de la BAD | PROJET DE RENFORCEMENT DE LA RESILIENCE AUX CHANGEMENT CLIMATIQUES PAR LA PRESERVATION DE LA BIODIVERSITE (PRCC) - FAD | 1,14 |
| Groupe de la BAD | PROJET DE RENFORCEMENT DE LA RESILIENCE AUX CHANGEMENT CLIMATIQUES PAR LA PRESERVATION DE LA BIODIVERSITE (PRCC II) | - |
| Groupe de la BAD | PROJET DE CONSTRUCTION DU BARRAGE HYDRAULIQUE D'ANTETEZAMBATO - CONSTRUCTION | - |
| Groupe de la BAD | PROJET DE SOLARISATION DES SMART CAMPUS REGIONAUX DE MADAGASCAR | 5,19 |
| Groupe de la BAD | PROJET DE RENFORCEMENT ET D'INTERCONNEXION DES RESEAUX DE TRANSPORT D'ENERGIE ELECTRIQUE A MADAGASCAR - PRIRTEM 2 - PHASE 2 FAD | 8,11 |
| Groupe de la BAD | PROJET DE RENFORCEMENT ET D'INTERCONNEXION DES RESEAUX DE TRANSPORT D'ENERGIE ELECTRIQUE A MADAGASCAR - PRIRTEM 2 - PHASE 2 FAT | 8,11 |
| Groupe de la BAD | PPF PROJET PORT TULEAR | 4,93 |
| Groupe de la BAD | PROJET D'AMÉNAGEMENT DE LA RNT 12A ENTRE EBAKIKA (PK 44+850) ET MANAMBONDRO (PK 165+231) ET DE CONSTRUCTION DE 11 PONT | - |
| Groupe de la BAD | MULTINATIONAL MADAGASCAR - CORRIDOR DE BEIRA : PROJET D'AMENAGEMENT DE CORRIDORS ET DE FACILITATION DU COMMERCE - PHASE II - FAD | 10,51 |
| Groupe de la BAD | PROJET D'AMENAGEMENT DE CORRIDORS ET DE FACILITATION DU COMMERCE ET DES INVESTISSEMENTS ENTRE MADAGASCAR ET LES PAYS DE LA COMESA ET DE L'OCEAN INDIEN - PACFC2.2 - FAD | 4,06 |
| Groupe de la BAD | PREPARATION DU PROJET D'AUTOROUTE ANTANANARIVO TOAMASINA | 1,30 |
| Groupe de la BAD | APPUI A LA MOBILISATION DES RESSOURCES DOMESTIQUES | - |
| Groupe de la BAD | PPF RIVE DROITE BAS MANGOKY | 4,06 |
| Groupe de la BAD | PROJET D'APPUI A LA PROMOTION DE L'ECONOMIE BLEUE | - |
| TOTAL GROUPE DE LA BAD | | 58,21 |
| IDA | PROJET HYDRAULIQUE URBAINE | 11,16 |
| IDA | PADAP FA 2 | 4,56 |
| IDA | PPF - PROJET RIZ PLUS | 11,76 |
| IDA | PROJECT CONNECTING MADAGASCAR FOR INCLUSIVE GROWTH (MTP) | 2,03 |
| IDA | PROJECT CONNECTING MADAGASCAR FOR INCLUSIVE GROWTH (MTM) | 2,03 |
| TOTAL IDA | | 31,54 |
| CHINE | PROJET D'AMENAGEMENT DU SITE HYDROELECTRIQUE DE RANOMAFANA SUR L'IKOPA (SINOHYDRO) | 8,11 |
| CHINE | PROJET DE FOURNITURE ET LIVRAISON DE MATERIELS ROULANTS ET EQUIPEMENTS FERROVIAIRES (ex-PROJET D'EQUIPEMENT EN WAGONS, LOCOMOTIVES, MOTEURS ET SERVICES) | - |
| CHINE | PROJET DE REHABILITATION ET D'EXTENSION DU PORT DE DIEGO-SUAREZ | - |
| CHINE | PROJET DE CONSTRUCTION D'UNE CENTRALE HYDROELECTRIQUE A AMBODIROKA | 5,88 |
| EXIMBANK CHINE | TRAVAUX DE REHABILITATION DU PERIMETRE DE DABARA, REGION DE MENABE | - |
| CHINE | PROJET DE DESENGORGEMENT DU RESEAU ELECTRIQUE D'ANTANANARIVO (RING TANA) - PRIRTEM III | - |
| CHINE | PROJET DE MODERNISATION ET DE PROMOTION DE L'ECONOMIE NUMERIQUE A MADAGASCAR | - |
| TOTAL CHINE | | 14,00 |
| INDE | PROJET DE DEVELOPPEMENT AGRICOLE DE BEKAPILA (ex-DEVELOPPEMENT AGRICOLE DANS LES REGIONS DE BONGOLAVA, BETSIBOKA, MENABE ET ANALAMANGA) | 4,06 |
| INDE | PROJET AUTOSUFFISANCE ALIMENTAIRE PAR LA FOURNITURE DE TRACTEURS MODERNES ET DE SERVICE DE MACHINES AGRICOLES AUX AGRICULTEURS (ex-PROJET SUFFISANCE ALIMENTAIRE PAR LA FOURNITURE DE TRACTEURS - PHASE 1) | 15,82 |
| TOTAL INDE | | 19,88 |
| BPI | PROJET DE CONSTRUCTION DU BARRAGE HYDRAULIQUE D'ANTETEZAMBATO - ETUDES ET CONCEPTION - Crédit acheteur | 1,90 |
| BPI | PROJET DE CONSTRUCTION DU BARRAGE HYDRAULIQUE D'ANTETEZAMBATO - ETUDES ET CONCEPTION - Crédit financier lié | 0,48 |
| TOTAL BPI | | 2,38 |
| AFD | PROGRAMME INTEGRE D'ASSAINISSEMENT D'ANTANANARIVO 2 (PIAA2) | 4,06 |
| AFD | PADAP FA 2 | 3,55 |
| AFD | PROJET D'APPUI ET DE DEVELOPPEMENT DES VILLES D'EQUILIBRE DE MADAGASCAR 2 (PADEVE 2) | 4,06 |
| AFD | TALAKY BE | 4,06 |
| TOTAL AFD | | 15,72 |

| CREANCIERS | CONVENTION_LIBELLE | 2022 |
|-------------------------------|--|--------------|
| BEI | PROJET D'AMENAGEMENT DU CANAL ANDRIANTANY ET DE MOBILITE URBAINE D'ANTANANARIVO - PHASE 1 | - |
| BEI | PROJET DE RENFORCEMENT ET D'INTERCONNEXION DES RESEAUX DE TRANSPORT D'ENERGIE ELECTRIQUE A MADAGASCAR - PRIRTEM 1 - PHASE 1 | 11,03 |
| BEI | PROJET DE RENFORCEMENT ET D'INTERCONNEXION DES RESEAUX DE TRANSPORT D'ENERGIE ELECTRIQUE A MADAGASCAR - PRIRTEM 2 - PHASE 2 | 4,06 |
| TOTAL BEI | | 15,09 |
| COREE | PROJET DE CONSTRUCTION D'UNE LIGNE DE TRANSMISSION ELECTRIQUE ENTRE ANTANANARIVO ET ANTETEZAMBATO | - |
| COREE | PROJET DE RENFORCEMENT ET D'INTERCONNEXION DES RESEAUX DE TRANSPORT D'ENERGIE ELECTRIQUE A MADAGASCAR - PRIRTEM 1 - PHASE 1 | 4,70 |
| COREE | TRAVAUX DE BITUMAGE DE LA ROUTE RELIANT MORONDAVA A BEKOPAKA SUR LA RNT 8 | 2,03 |
| TOTAL COREE | | 6,73 |
| Espagne - ICO | PROJET DE LABORATOIRE DE RECHERCHE ET DE FORMATION SUR LES ENERGIES RENOUVELABLES A L'UNIVERSITE DE TOLIARA - PHASE 1 | - |
| Espagne - ICO | PROJET DE LABORATOIRE DE RECHERCHE ET DE FORMATION SUR LES ENERGIES RENOUVELABLES A L'UNIVERSITE DE TOLIARA - PHASE 2 | - |
| ESPAGNE - FIEM | ELECTRIFICATION HYBRIDE A MADAGASCAR | 10,96 |
| TOTAL ESPAGNE | | 10,96 |
| TRADE AND DEVELOPMENT BANK | PROJET D'APPROVISIONNEMENT EN PRODUITS STRATEGIQUES - MICA | 9,13 |
| TRADE AND DEVELOPMENT BANK | PROJET DE MOBILISATION DES RESSOURCES EN EAU DU FLEUVE EFAHO - Crédit acheteur | |
| TRADE AND DEVELOPMENT BANK | PROJET DE MOBILISATION DES RESSOURCES EN EAU DU FLEUVE EFAHO - Crédit commercial | |
| TOTAL TDB | | 9,13 |
| DEUTSHEBANK - UKEF | PROJET D'AMENAGEMENT DE LA VOIE RAPIDE RELIANT ANDAVAMAMBA, ANDRANONAHOTRA ITAOSY, LA RN 1 ET LA NOUVELLE VILLE DE TANA-MASOANDRO PAR BANK (ex-PROJET D'AMENAGEMENT D'UNE VOIE RAPIDE RN1) | 1,01 |
| DEUTSHEBANK - COMMERCIAL | PROJET D'AMENAGEMENT DE LA VOIE RAPIDE RELIANT ANDAVAMAMBA, ANDRANONAHOTRA ITAOSY, LA RN 1 ET LA NOUVELLE VILLE DE TANA-MASOANDRO PAR BANK (ex-PROJET D'AMENAGEMENT D'UNE VOIE RAPIDE RN1) | 1,01 |
| TBD | PROJET D'AMENAGEMENT DE LA VOIE RAPIDE RELIANT ANDAVAMAMBA, ANDRANONAHOTRA ITAOSY, LA RN 1 ET LA NOUVELLE VILLE DE TANA-MASOANDRO PAR BANK (ex-PROJET D'AMENAGEMENT D'UNE VOIE RAPIDE RN1) | 1,01 |
| DBSA | PROJET D'AMENAGEMENT DE LA VOIE RAPIDE RELIANT ANDAVAMAMBA, ANDRANONAHOTRA ITAOSY, LA RN 1 ET LA NOUVELLE VILLE DE TANA-MASOANDRO PAR BANK (ex-PROJET D'AMENAGEMENT D'UNE VOIE RAPIDE RN1) | 1,01 |
| BPI | PROJET D'AMENAGEMENT DE LA VOIE RAPIDE RELIANT ANDAVAMAMBA, ANDRANONAHOTRA ITAOSY, LA RN 1 ET LA NOUVELLE VILLE DE TANA-MASOANDRO PAR BANK (ex-PROJET D'AMENAGEMENT D'UNE VOIE RAPIDE RN1) | 1,01 |
| SOCIETE GENERALE | PROJET D'AMENAGEMENT DE LA VOIE RAPIDE RELIANT ANDAVAMAMBA, ANDRANONAHOTRA ITAOSY, LA RN 1 ET LA NOUVELLE VILLE DE TANA-MASOANDRO PAR BANK (ex-PROJET D'AMENAGEMENT D'UNE VOIE RAPIDE RN1) | 1,01 |
| CITIC | PROJET D'AMENAGEMENT DE LA VOIE RAPIDE RELIANT ANDAVAMAMBA, ANDRANONAHOTRA ITAOSY, LA RN 1 ET LA NOUVELLE VILLE DE TANA-MASOANDRO PAR BANK (ex-PROJET D'AMENAGEMENT D'UNE VOIE RAPIDE RN1) | 1,01 |
| EXIMBANK CHINE | PROJET D'AMENAGEMENT DE LA VOIE RAPIDE RELIANT ANDAVAMAMBA, ANDRANONAHOTRA ITAOSY, LA RN 1 ET LA NOUVELLE VILLE DE TANA-MASOANDRO PAR BANK (ex-PROJET D'AMENAGEMENT D'UNE VOIE RAPIDE RN1) | 1,01 |
| TOTAL DEUTSHEBANK | | 8,11 |
| BADEA | TRAVAUX D'AMENAGEMENT DE LA ROUTE ENTRE ROND-POINT ANOSIZATO ET CROISEMENT VERS AMBOHITRIMANJAKA | 4,06 |
| BADEA | TRAVAUX D'AMENAGEMENT DE LA ROUTE ENTRE ROND-POINT ANOSIZATO ET CROISEMENT VERS AMBOHITRIMANJAKA - non conc | 4,06 |
| TOTAL BADEA | | 8,11 |
| OFID | PROJET DE RENFORCEMENT ET D'INTERCONNEXION DES RESEAUX DE TRANSPORT D'ENERGIE ELECTRIQUE A MADAGASCAR - PRIRTEM 2 - PHASE 2 | 4,06 |
| TOTAL OFID | | 4,06 |
| TRESOR Français | MANDRAKA III | 12,45 |
| TRESOR Français | TRANSPORT PAR CABLE | 20,28 |
| TOTAL TRESOR FRANCAIS | | 32,74 |
| SOCIETE GENERALE | TRANSPORT PAR CABLE | 28,40 |
| TOTAL SOCIETE GENERALE | | 28,40 |

Mds MGA

| CREANCIERS | CONVENTION_LIBELLE | 2022 |
|---|---|-----------------|
| QATAR INVESTMENT AUTHORITY | PROJET ROUTIER | - |
| TOTAL QATAR INVESTMENT AUTHORITY | | - |
| INVESTEC - Crédit acheteur | PROJET DE MISE EN PLACE DE CENTRES COMMUNAUTAIRES DE SERRES (CCS) | 4,06 |
| INVESTEC - Crédit commercial | PROJET DE MISE EN PLACE DE CENTRES COMMUNAUTAIRES DE SERRES (CCS) | 3,99 |
| TOTAL INVESTEC | | 8,05 |
| FIDA | PROJET D'APPUI AU RELEVEMENT ET A LA RESILIENCE - PA2R | 4,06 |
| TOTAL FIDA | | 4,06 |
| TOTAL TIRAGES SUR LES PRETS ATTENDUS | | 277,16 |
| TOTAL PRETS PROJETS | | 2 085,06 |

RETROCESSION A INSCRIRE EN AEP

Mds MGA

| CREANCIERS | CONVENTION_LIBELLE | 2022 |
|------------------|-----------------------|---------------|
| JICA | PORT TOAMASINA | 240,74 |
| BEI | ANDEKALEKA HYDROPOWER | 22,19 |
| TOTAL AEP | | 262,93 |

| | |
|----------------------|-----------------|
| TOTAL PRETS PROJETS | 2 085,06 |
| TOTAL AEP | 262,93 |
| TOTAL GENERAL | 2 348,00 |

DEPENSES D'INVESTISSEMENT SUR FCV - 2022

(en milliers Ariary)

| Bailleurs | Ministère | Projet | Compte | Décaissement | Observation | | |
|--------------|--|--|--------------------------------------|---|-----------------------------------|---|---|
| USA | | | | 796 000 | | | |
| | Ministère de l'Agriculture et de l'Elevage | Promotion des cultures résistantes à la sécheresse dans le Sud-Ouest de Madagascar (Food For Progress) | 6565 | 796 000 | Report des prévisions de dépenses | | |
| JAPON | | | | 12 207 576 | | | |
| | Ministère de la Santé Publique | Appui aux activités de lutte contre le Covid-19 – Phase I | 23173 | 802 700 | Report des prévisions de dépenses | | |
| | | | 23174 | 55 470 | | | |
| | | | 2461 | 1 007 000 | | | |
| | | | | Appui aux activités de lutte contre le Covid-19 – Phase II | 2461 | 2 479 086 | Report des prévisions de dépenses |
| | | | | Réhabilitation et Equipement des Instituts de Formation Interrégionaux des Paramédicaux de Madagascar | 2434 | 808 040 | Report des prévisions de dépenses |
| | | | | | 2461 | 2 062 280 | |
| | | | Direction Générale des Douanes (DGD) | Sécurisation des passages aux frontières | 2461 | 1 113 000 | Report des prévisions de dépenses |
| | | | Direction Générale du Trésor (DGT) | Renforcement de la Direction Générale du Trésor | 2431 | 1 380 000 | Projet de réhabilitation du bâtiment ex-negresky Ambatonakanga et remplacement de l'ascenseur |
| | | 2463 | | | 2 500 000 | Projet d'équipement en matériels informatiques pour les Postes Comptables de la DGT (demande de financement en cours) et Projet d'Acquisition d'imprimantes pour l'ACAFCV | |
| TOTAL | | | | 13 003 576 | | | |

ANNEXE 13

RECETTES NON FISCALES

MEF/SG/DGT/DE/SE1
29 octobre 2021

| | 2019 | 2020 | 2021 LFR | 2022 LF |
|------------------------------|----------------|----------------|----------------|----------------|
| <hr/> | | | | |
| (en milliards Ariary) | | | | |
| RECETTES NON FISCALES | 144,302 | 179,808 | 164,876 | 174,568 |
| dividendes | 101,396 | 94,802 | 71,533 | 85,810 |
| prod immo financières | 5,332 | 8,637 | 3,168 | 6,144 |
| redevances de pêche | 9,403 | 10,703 | 10,000 | 10,000 |
| recettes minières | 0,989 | 2,502 | 4,000 | 21,439 |
| redevances | 2,538 | 17,445 | 58,000 | 35,994 |
| prod des activités et autres | 4,757 | 15,032 | 13,175 | 10,181 |
| autres | 19,886 | 30,685 | 5,000 | 5,000 |
| <hr/> | | | | |

ANNEXE 14

STRATÉGIE DE LA DETTE
A MOYEN-TERME



REPUBLIKANY MADAGASIKARA
Fivavany - Tantaran'asa - Fandrosoana
MINISTRE DE L'ECONOMIE ET DES FINANCES

STRATEGIE DE LA DETTE A MOYEN-TERME 2022-2024

2

TRESOR PUBLIC

TANJANAN'ALAN'AM - TANJANAN'ALAN'AM - TANJANAN'ALAN'AM

Table des matières

| | |
|--|----|
| Liste des tableaux | 3 |
| Liste des figures | 3 |
| SIGLES ET ABREVIATIONS..... | 4 |
| RESUME ANALYTIQUE..... | 6 |
| INTRODUCTION | 9 |
| PARTIE I - | 12 |
| RAPPORT DE MISE EN OEUVRE DE LA SDMT 2021-2023 DURANT L'ANNÉE 2021 | 12 |
| I. RÉALISATION DE LA STRATÉGIE DE FINANCEMENT AU TITRE DE L'ANNÉE 2021 DÉFINIE DANS LA SDMT 2021-2023 | 13 |
| A. Indicateurs de risque de gestion de la dette pour 2021 | 14 |
| B. Réalisation des tirages sur emprunt public extérieur et intérieur | 15 |
| 1. Réalisation des tirages de la dette extérieure | 16 |
| 2. Réalisation des tirages de la dette intérieure | 16 |
| II. ACTIONS ENTREPRISES DANS LE CADRE DE LA MISE EN ŒUVRE DE LA SDMT 2021-2023 | 17 |
| 1. Renforcement du cadre juridique | 18 |
| 2. Renforcement de capacités | 18 |
| 3. Elaboration de procédures documentées liées aux opérations de la dette | 18 |
| 4. Développement du marché des titres publics..... | 18 |
| 5. Gestion efficace et efficiente des emprunts extérieurs : | 18 |
| | 19 |
| PARTIE II - SDMT 2022-2024 | 19 |
| I. CARACTÉRISTIQUES DU PORTEFEUILLE DE LA DETTE PUBLIQUE EXISTANTE (A FIN 2021)..... | 20 |
| A. Structure du portefeuille de la dette publique à fin Décembre 2021 | 21 |
| 1. Répartition du stock de la dette publique en dette extérieure et dette intérieure | 21 |
| 2. Répartition du stock de la dette selon le type de taux d'intérêt | 22 |
| 3. Répartition par instrument d'emprunts..... | 23 |
| Coûts et risques du portefeuille de la dette publique | 25 |
| 1. Coût de la dette à fin Décembre 2021..... | 25 |
| 2. Risque de refinancement..... | 25 |
| 3. Risque de taux d'intérêt..... | 25 |
| 4. Risque de taux de change | 25 |
| II. SOURCES POTENTIELLES DE FINANCEMENT | 27 |
| A. Sources de financement extérieures..... | 28 |
| 1. Mobilisation des prêts concessionnels et semi-concessionnels des partenaires de développement..... | 28 |
| 2. Recours aux prêts non concessionnels..... | 28 |
| 3. Autres instruments de financement des bailleurs traditionnels..... | 28 |
| 4. Notation par une agence de notation financière internationale pour une émission d'Eurobonds | 29 |
| 5. Mécanismes de garanties offerts par les bailleurs de fonds traditionnels ou les agences d'assurance | 29 |
| III. STRATÉGIES ALTERNATIVES DE GESTION DE LA DETTE | 31 |
| A. Besoin de financement brut (BFB)..... | 32 |
| B. Cadre régissant le recours aux emprunts extérieurs et intérieurs..... | 32 |
| 1. Plafonds d'endettement extérieur | 32 |
| 2. Recours aux avances statutaires de la Banque centrale | 32 |
| C. Objectifs de la stratégie 2022-2024 | 33 |
| D. Analyse des coûts et risques des stratégies alternatives de la dette à moyen terme . | 34 |
| 1. Description des stratégies alternatives de la dette | 34 |
| 2. Analyse des résultats des stratégies : | 36 |

| | | |
|---------------|--|----|
| 3. | Stratégie adoptée : S2 | 37 |
| E. | Mise en œuvre de la stratégie pour 2022-2024 | 40 |
| 1. | En matière de gestion de la dette publique | 40 |
| 2. | Autres actions à entreprendre | 41 |
| ANNEXES | | 42 |

Liste des tableaux

| | |
|--|----|
| <i>Tableau 1: Indicateurs de risque de gestion de la dette pour 2021</i> | 14 |
| <i>Tableau 2: Réalisation de tirages sur emprunt public pour 2021(en pourcentage)</i> | 15 |
| <i>Tableau 3: Besoins de financement brut (en milliards MGA)</i> | 32 |
| <i>Tableau 4: Objectifs spécifiques de la stratégie d'endettement</i> | 33 |
| <i>Tableau 5: Composition du portefeuille de la dette à fin 2024 pour chaque stratégie</i> | 35 |
| <i>Tableau 6: Tableau comparatif des indicateurs de risque ciblés (projections à fin 2024)</i> | 36 |
| <i>Tableau 7: Prévisions de tirages par instrument pour 2022-2024 (en pourcentage) pour S2</i> | 38 |
| <i>Tableau 8 : Plan d'emprunts extérieurs pour 2022</i> | 39 |

Liste des figures

| | |
|---|----|
| Figure 1: Répartition de la dette du Gouvernement Central à fin 2021 | 22 |
| Figure 2: Taux d'intérêt moyen pondéré du portefeuille de la dette publique et Décomposition de la dette publique selon le type de taux d'intérêt (en pourcentage, estimation à fin Décembre 2021)..... | 22 |
| Figure 3: Répartition en pourcentage de la dette publique extérieure par instrument (estimation à fin Décembre 2021)..... | 23 |
| Figure 4: Répartition de la dette intérieure par nature (estimation à fin Décembre 2021) | 24 |
| Figure 5: Répartition de titres publics hors TCN par secteur bancaire et non bancaire (en pourcentage) | 24 |
| Figure 6: Exposition du portefeuille de la dette du Gouvernement Central aux fluctuations de taux de change (estimation à fin Décembre 2021) | 26 |

SIGLES ET ABBREVIATIONS

- AFD** Agence Française de Développement
- AGEX** Agence d'Exécution
- AIIB** Asian Infrastructure Investment Bank
- ATI** African Trade Insurance Agency
- ATM** Average Time to Maturity
- ATR** Average Time to Refixing
- AVD** Analyse de Viabilité de la Dette
- BAD** Banque Africaine de Développement
- BADEA** Banque Arabe pour le Développement Economique en Afrique
- BFM** Banque Foiben'i Madagasikara
- BEI** Banque Européenne d'Investissement
- BFB** Besoin de Financement Brut
- BM** Banque Mondiale
- BT** Bons du Trésor
- BTA** Bons du Trésor par Adjudication
- BTS** Bons du Trésor Spéciaux
- BTF** Bons du Trésor FIHARY
- CAT DDO** Catastrophe Deferred Drawdown Option
- CNY** Chinese Yuan
- COMESA** Marché commun de l'Afrique orientale et australe
- COVID-19** Coronavirus Disease 2019
- CT** Court Terme
- DBSA** Banque de Développement de l'Afrique Australe
- DDP** Direction de la Dette Publique
- DSSI** Initiative de Suspension du Service de la Dette
- EUR** Euro
- FAD** Fonds Africain de Développement
- FCR** Facilité de Crédit Rapide
- FEC** Facilité Elargie de Crédit
- FIDA** Fonds International de Développement Agricole
- FMI** Fonds Monétaire International
- FSD** Fonds Saoudien pour le Développement
- G20** Groupe des 20
- GBP** Livre Sterling
- GPC** Garantie Partielle de Crédit
- GPR** Garantie Partielle de Risque
- IDA** International Development Association
- IEM** Initiative Emergence Madagascar
- JICA** Agence japonaise de coopération internationale

JPY Yen

LEAD Least-Cost Electricity Access Development Project

LFI Loi de Finances Initiale

LFR Loi de Finances Rectificative

MEF Ministère de l'Economie et des Finances

MGA Ariary

MPA Multiphase Programmatic Approach

MT Moyen Terme

OCSIF Organisme de Coordination et de Suivi des Investissements et de leurs Financements

OFID The OPEC Fund for International Development

PACFC Projet d'Aménagement de Corridors et de Facilitation du Commerce

PEM Plan Emergence Madagascar

PforR Prêt-programme axé sur les résultats

PIB Produit Intérieur Brut

PPP Partenariat Public-Privé

PRODIGY Projet de Gouvernance Numérique et de Gestion de l'Identité Malagasy

PRODUIR Projet de développement urbain intégré et de résilience du grand Antananarivo

PTF Partenaires Techniques et Financiers

OTFI Office de la Trésorerie et du Financement Intérieur

PCOP Plan Comptable des Opérations Publiques

PEM Plan Emergence Madagascar

PIB Produit Intérieur Brut

PMA Pays les Moins Avancés

QIA Qatar Investment Authority

SADC Southern African Development Community

SDMT Stratégie de la Dette à Moyen Terme

SIIGFP Système Intégré Informatisé de Gestion des Finances Publiques

SYGADE Système de Gestion et d'Analyse de la Dette

TICR Taux d'Intérêt Commercial de Référence

TCN Titres de Créance Négociables

TDB Trade and Development Bank

USD Dollar américain

VAN Valeur Actuelle

RESUME ANALYTIQUE



La dette du Gouvernement Central à fin Décembre 2021 est estimée à MGA 20 560,1 milliards (c/v \$US 5 201,5 millions) équivalent à 37,8 pourcent du Produit Intérieur Brut. En premier lieu, elle est exposée aux fluctuations des taux de change. En effet, la dette extérieure, majoritairement concessionnelle, constitue 95,2% du portefeuille de la dette publique, dont 47,7% et 29,6% sont exposés au Dollar Américain (USD) et à l'Euro (EUR) respectivement. En second lieu, les risques de refinancement et les risques de taux d'intérêt proviennent principalement de la dette intérieure qui est composée essentiellement de Bons du Trésor dont la maturité la plus longue est de 3 ans.

Le document Stratégie de la Dette à Moyen terme (SDMT) du Gouvernement Central de Madagascar est publié chaque année sur le site web du Trésor Public Malagasy à l'adresse www.tresorpublic.mg et est annexé à la Loi de Finances. Etablie de façon triennale avec un glissement annuel, la présente SDMT couvre la période allant de 2022 à 2024. Le présent document SDMT rend compte de la mise en œuvre de la dernière SDMT 2021-2023 au titre de l'année 2021 et donne une composition préférable du portefeuille de la dette qui minimise les coûts et risques en tenant compte de divers paramètres pour la période 2022-2024.

Les recommandations de la SDMT se basent en effet sur l'analyse coût-risque du portefeuille de la dette existante et le respect des objectifs de gestion de la dette préalablement fixés. Les analyses effectuées tiennent compte du cadre macro-budgétaire et des sources potentielles de financement. Quatre (04) stratégies alternatives sont ainsi évaluées. Chaque stratégie, avec différentes compositions de nouveaux emprunts, est appréciée sous des hypothèses macroéconomiques et de variations de taux d'intérêt et de taux de change.

En ce qui concerne les réalisations pour l'année 2021 de la SDMT 2021-2023, les objectifs ont été atteints.

Partant de la situation en 2021 à la présente SDMT, il est ressorti des analyses effectuées qu'il est préférable pour l'Etat d'opter pour la stratégie S2 stipulant le recours aux emprunts semi-concessionnels et commerciaux de façon modérée et en privilégiant les emprunts à taux d'intérêt fixe, pour la réalisation des nouveaux projets du PEM, tout en assurant le maintien du risque de surendettement extérieur à modéré. Du côté de l'endettement intérieur, le Gouvernement poursuivra le développement du marché des titres publics, afin de pouvoir privilégier les titres à plus longue maturité

dans le but de lisser le profil de remboursement de la dette intérieure.

Par ailleurs, certaines mesures doivent être prises pour la mise en œuvre de la stratégie adoptée. Pour la gestion de la dette, celles-ci peuvent être résumées en la poursuite des réformes en matière de gestion de la dette et des passifs contingents, ainsi que du suivi et contrôle des projets financés sur emprunts extérieurs.

Enfin, il convient de noter que la stratégie d'endettement, à elle seule, ne suffit pas pour assurer un niveau d'endettement public stable pour l'Etat ; tout accroissement du déficit primaire signifiant augmentation de la dette. Aussi, la réalisation de la présente stratégie nécessite la poursuite d'une politique budgétaire rigoureuse en matière de dépenses mais surtout l'intensification des efforts dans l'amélioration du taux de recouvrement des recettes afin d'accroître la capacité financière de l'Etat. De plus, les projets financés sur emprunts semi-concessionnels ou non-concessionnels devraient avoir un taux de rentabilité important et un impact non négligeable sur le développement. Il faudra également améliorer la capacité d'absorption des ressources issues du financement extérieur. Ainsi, il est impératif d'identifier les facteurs qui sont à l'origine

de la lenteur des décaissements des fonds tant au niveau des procédures administratives et budgétaires qu'au niveau de l'organisation des ministères de tutelle technique et des agences d'exécution des projets eux-mêmes. Une priorisation des investissements publics s'avère nécessaire pour garantir l'atteinte des objectifs de la Politique Générale de l'Etat.

INTRODUCTION

Les opérations en capital de la dette publique¹ de Madagascar sont régies par la Constitution en son Article 90, la Loi Organique n°2004-007 du 27 juillet 2004 sur les Lois de Finances, la Loi n°2014-012 du 21 août 2014 régissant la dette publique et la dette garantie par le Gouvernement Central ainsi que la Loi de Finances de l'année ; cette dernière autorise le Ministère en charge des Finances à contracter des emprunts extérieurs et intérieurs pour financer le déficit budgétaire de l'année. Le plafond d'endettement pour l'année y est également disposé.

La Stratégie de la Dette à Moyen Terme SDMT 2022-2024 donne des lignes directrices pour assurer à l'Etat un financement de son déficit budgétaire à moindre coût et à un niveau de risque acceptable. Partant d'un arbitrage entre les sources de financement internes et externes, le présent document constitue un référentiel pour les Autorités dans leur prise de décision d'emprunt. Maintenir le niveau de la dette publique à un niveau soutenable à moyen et long terme constitue un véritable challenge face aux besoins de financements substantiels du pays et à son défi de sortir de la pauvreté. Aussi, l'évaluation des coûts et risques des financements extérieurs et intérieurs est-il plus que primordiale afin de repérer et d'éviter les erreurs lourdes de conséquences pour l'économie.

La SDMT est élaborée pour veiller à la mise en cohérence (i) des objectifs de croissance inclusive et de développement durable, fixés par le Plan Emergence Madagascar (PEM) ; (ii) des instruments d'emprunts publics auxquels peut recourir l'Etat pour mobiliser les financements y nécessaires, ainsi que (iii) de l'environnement macroéconomique et des conditions actuelles du marché. Par ailleurs, dans le cadre de la coordination de la gestion de la dette avec la politique budgétaire, les gestionnaires de la dette publique définissent le plafond d'endettement extérieur et intérieur de chaque année tandis que les départements du Budget et du Trésor donnent le niveau de déficit à financer. Au titre de la Loi de Finances initiale (LFI) 2022, le montant maximal d'emprunts extérieurs et intérieurs pouvant être mis en vigueur par le Gouvernement Central se chiffre respectivement à MGA 15 634 milliards (c/v \$US 3,9 milliards) et à MGA 3 200 milliards (c/v \$US 788,8 millions).

¹ Dans le présent document de SDMT 2022-2024, la dette publique du pays n'inclut que la dette du Gouvernement Central.

La SDMT 2022-2024 est divisée en deux (02) parties bien distinctes. La première partie rend compte de la stratégie de la dette du Gouvernement Central au titre de l'année 2021 au vu des recommandations de la SDMT 2021-2023. La seconde partie discute de la stratégie d'endettement public à adopter par le Gouvernement de Madagascar pour la période 2022-2024.

Aux termes de l'Article 13 de la Loi n° 2014-012 du 21 août 2014 régissant la dette publique et la dette garantie par le Gouvernement Central, la deuxième partie de la SDMT doit prévoir, entre autres, les éléments suivants : la structure du portefeuille de la dette, les objectifs en matière d'endettement pour la période considérée et le champ d'actions de la stratégie de la dette. En effet, la gestion de la dette a pour objectifs, à moindre coût et à un niveau de risque raisonnable :

- d'assurer les besoins de financement et les obligations de paiement du secteur public ;
- de contribuer au financement des actions prioritaires et stratégiques ainsi que les actions de développement ;
- d'assurer le refinancement des encours de la dette ;
- de financer le rachat ou le remboursement anticipé des dettes existantes ; et d'assurer le respect des obligations liées à la garantie.

PARTIE I -

**RAPPORT DE MISE EN OEUVRE DE LA SDMT
2021-2023 DURANT L'ANNÉE 2021**

***I. RÉALISATION DE LA STRATÉGIE DE
FINANCEMENT AU TITRE DE L'ANNÉE 2021
DÉFINIE DANS LA SDMT 2021-2023***

Le rapport de mise en œuvre de la SDMT 2021-2023 couvrant l'année 2021 utilise des données réelles pour les six (06) premiers mois et des estimations pour les six (06) mois restants.

A. Indicateurs de risque de gestion de la dette pour 2021

Pour l'année 2021, les directives de la SDMT 2021-2023 suggérant une gestion saine de la dette conciliant minimisation du coût de la dette et maîtrise des risques ont été respectées et les cibles à fin 2021 sont atteintes. Le tableau ci-après fait état des indicateurs de risque de gestion de la dette, de la valeur cible à respecter et de la valeur estimée à fin 2021.

Tableau 1: Indicateurs de risque de gestion de la dette pour 2021

| Objectifs | Indicateurs | Cibles à fin 2023 | Cibles à fin 2021 | Réalisation 2021 (estimation) |
|--------------------------------------|--|----------------------|---------------------|-------------------------------|
| Maîtrise du risque de taux de change | Dette extérieure (% dette totale) | Inférieure à 86% | Inférieure à 86% | 79,9% |
| Maîtrise du risque de refinancement | ATM ² des titres BTA et BTF | Supérieure à 10 mois | Supérieure à 6 mois | 1 an |
| Maîtrise du risque de taux d'intérêt | Dette extérieure refixée dans un an (%dette extérieure totale) | Inférieure à 25% | Inférieure à 30% | 11,7% |
| | Dette intérieure refixée dans un an (%dette intérieure totale) | Inférieure à 75% | Inférieure à 80% | 57,4% |

Source : Ministère de l'Economie et des Finances / Direction Générale du Trésor / Direction de la Dette Publique

Les risques de refinancement et de taux d'intérêt ont été bien gérés. Les ATM des titres publics sont évalués à 1 an. Par ailleurs, les parts des dettes extérieure et intérieure à refixer dans une année sont inférieures à leurs seuils respectifs. En effet, en matière d'endettement intérieur, les émissions des bons du trésor à moyen-terme poursuivent leur hausse (Cf. les sections suivantes). Du côté de l'endettement extérieur, malgré un recours progressif aux emprunts commerciaux³, la part des emprunts concessionnels à longue maturité reste importante dans le portefeuille (Cf. les sections suivantes).

De même pour le risque de taux de change, l'objectif est atteint. A fin 2021, la dette extérieure représente 79,9% de la dette du Gouvernement Central. Ce qui est inférieur au plafond de 86% établi par la SDMT.

²ATM : Average Time to Maturity (durée moyenne d'échéance)

³Degré de concessionnalité d'un prêt : voir annexe 2 pour la définition

B. Réalisation des tirages sur emprunt public extérieur et intérieur

Il est estimé qu'à fin décembre 2021, le montant total des tirages sur emprunt public extérieur et intérieur s'élèverait à MGA 5 404,1 milliards, contre une prévision initiale de MGA 6 943,1 milliards. Cette baisse est due notamment par le ralentissement des activités économiques en raison de la crise sanitaire de la COVID-19.

Le portefeuille de la dette, en termes de tirages, montre que la dette extérieure représente 50,9% du total des tirages et la dette intérieure 49,1%. Une légère hausse de 3,4 points de pourcentage de la part de la dette intérieure est observée par rapport à la prévision initiale. Cette hausse est tirée notamment par l'augmentation des émissions de BTF, cohérente avec l'objectif de réduction du risque de refinancement.

Tableau 2: Réalisation de tirages sur emprunt public pour 2021(en pourcentage)

| Financement par instrument | SDMT 2021 | Réalisation du premier semestre 2021 (provisoire) | Réalisation fin Décembre 2021 (estimation) |
|---|----------------|---|--|
| Dettes extérieures | 54,3% | 47,4% | 50,9% |
| Hautement concessionnel | 60,5% | 68,8% | 62,1% |
| Concessionnel à taux d'intérêt fixe | 16,2% | 4,0% | 18,6% |
| Concessionnel à taux d'intérêt variable | 1,8% | 27,0% | 12,1% |
| Semi concessionnel à taux d'intérêt fixe | 6,4% | 0,3% | 4,6% |
| Semi concessionnel à taux d'intérêt variable | 5,1% | 0,0% | 0,6% |
| Commercial | 10,0% | 0,0% | 1,9% |
| Eurobonds | 0,0% | 0,0% | 0,0% |
| Dettes intérieures | 45,7% | 52,6% | 49,1% |
| Avances statutaires | 9,1% | 0,0% | 9,4% |
| Bons du Trésor par Adjudication | 60,4% | 55,7% | 53,8% |
| Bons du Trésor à court terme, dont: | 12,4% | 15,0% | 11,0% |
| Bons du Trésor Fihary 1 an | 12,4% | 15,0% | 11,0% |
| Bons du Trésor à moyen terme, dont: | 15,3% | 29,3% | 25,7% |
| Bons du Trésor Fihary 2 ans | 9,6% | 16,1% | 12,6% |
| Bons du Trésor Fihary 3 ans | 5,8% | 13,2% | 13,1% |
| Bons du Trésor à long terme | 0,0% | 0,0% | 0,0% |
| Bons du Trésor Spéciaux à taux fixe | 0,0% | 0,0% | 0,0% |
| Bons du Trésor Spéciaux à taux variable | 0,0% | 0,0% | 0,0% |
| Avances spéciales | 2,8% | 0,0% | 0,0% |
| Autres dettes | 0,0% | 0,0% | 0,0% |
| TOTAL | 100,0% | 100,00% | 100,0% |
| | | | |
| Financement extérieur en milliards MGA | 3 771,6 | 1 235,2 | 2 750,6 |
| Financement intérieur en milliards MGA | 3 171,5 | 1 369,3 | 2 653,4 |
| Total | 6 943,1 | 2 604,5 | 5 404,1 |

Source: Ministère de l'Economie et des Finances / Direction Générale du Trésor / Direction de la Dette Publique

1. Réalisation des tirages de la dette extérieure

Le financement extérieur enregistrerait une baisse de MGA 1 021 milliards entre les prévisions de la SDMT 2021 et les nouvelles estimations jusqu'à fin décembre 2021. En effet, cette baisse s'explique notamment par :

- Pour les prêts existants : (i) le retard lié aux mesures restrictives face à la crise sanitaire, ayant empêché les projets d'effectuer leur décaissement, et (ii) le retard lié à la lenteur des procédures de passation de marchés des projets.
- Pour les nouveaux prêts : des négociations plus longues que prévues, en particulier pour les prêts commerciaux.

Toutefois, les recommandations de la SDMT ont été respectées, dans la mesure où les prêts concessionnels représentent 92,8% du financement extérieur contre une prévision initiale de 78,5%, tandis que les parts respectives des emprunts semi-concessionnels et commerciaux sont de 5,2% et 1,9% (contre une prévision de 11,5% et 10%).

Les prêts concessionnels sont essentiellement issus des bailleurs de fonds traditionnels (IDA, BAD et AFD) et de la rétrocession des FCR et FEC du FMI par la BFM. Une part importante de ce type de financement a été utilisée pour financer les dépenses liées à la crise sanitaire de la COVID-19, en tant qu'appuis budgétaires ou par réallocation des ressources issues d'autres projets existants.

En ce qui concerne les prêts commerciaux, des décaissements importants seront décalés en 2022, en raison du retard de la mise en place des financements.

2. Réalisation des tirages de la dette intérieure

La réalisation provisoire de tirages pour la dette intérieure se chiffre à MGA 2 653,4 milliards contre une prévision de MGA 3 171,5 milliards. Le marché n'était pas favorable pour les BTA. Par ailleurs, la première tranche des FCR obtenues en 2020 a été finalement rétrocédée par la BFM à l'Etat en tant que dette extérieure et non comme avance spéciale de la dette intérieure.

Néanmoins, en proportion, une hausse de l'émission des BTF à moyen-terme est observée (25,7% contre une prévision initiale de 15,3%). En effet, à fin d'année 2020, les souscripteurs ont préféré les BTF aux BTA. Cela résulte en 2021, pour les BTF, en tombées plus élevées, donc des objectifs de tirages plus élevés pour atteindre la variation fixée dans la LFR 2021. Cette préférence des souscripteurs pour les titres à plus longue maturité devra donc se poursuivre au cours de l'année 2021.

***II. ACTIONS ENTREPRISES DANS LE
CADRE DE LA MISE EN ŒUVRE DE LA
SDMT 2021-2023***

Malgré les contraintes engendrées par la crise sanitaire, la Direction de la Dette Publique (DDP) a pu mener quelques actions en vue d'améliorer la gestion de la dette publique, conformément aux recommandations de la SDMT 2021-2023, et d'autres sont en cours d'élaboration et concrétisation pour cette année 2021.

1. Renforcement du cadre juridique

- Adoption de la Loi sur la Gestion de la Trésorerie : action en cours
- Révision du décret fixant les modalités d'ouverture, de gestion et de régularisation des opérations sur les comptes de projets ouverts au niveau de la BFM :
 - o Recensement des blocages identifiés au niveau des Partenaires Techniques et Financiers (PTF) et des Projets effectués.
 - o Discussion au niveau du MEF des points d'amélioration à apporter au Décret.
- Prise du décret portant modalités de contrôle et de suivi-évaluation des projets et programmes financés sur emprunt public et emprunt garanti par le gouvernement central : rédaction prévue être finalisée avant la fin 2021.

2. Renforcement de capacités

- Formation sur le cadre de gestion des garanties gouvernementales et l'outil d'évaluation du risque de crédit : dispensée par la Banque Mondiale en janvier 2021.
- Formation sur le logiciel « Système de gestion et d'analyse de la dette (SYGADE) : prévue en novembre-décembre 2021.

3. Elaboration de procédures documentées liées aux opérations de la dette

Manuel de procédures pour la mise en œuvre des projets et programmes sur financement extérieur en cours d'élaboration : prévue être finalisé avant la fin 2021.

4. Développement du marché des titres publics

- Evaluation des termes de la convention d'intermédiation des BTA : effectuée au 1^{er} trimestre 2021
- Poursuite des actions de communication et de sensibilisation : en continu
- Poursuite de l'amélioration des relations avec les souscripteurs principaux : en continu
- Mise à jour de la convention d'intermédiaire de marché des BTA : action entamée en 2021 et poursuivie jusqu'en 2023

5. Gestion efficace et efficiente des emprunts extérieurs :

- Organisation de missions et réunions de suivi périodiques des projets à caractère stratégique, en collaboration avec les PTF, les Ministères de tutelle technique, les Agences d'Exécution (AGEX) et les parties prenantes des projets : en continu
- Assistance technique/Opérationnalisation du Système d'Information pour le contrôle et le suivi-évaluation des projets et programmes sur financement extérieur : entamée en 2021 et prolongée jusqu'en 2022 compte tenu de la crise sanitaire.

PARTIE II - SDMT 2022-2024

***I. CARACTÉRISTIQUES DU PORTEFEUILLE DE LA
DETTE PUBLIQUE EXISTANTE (A FIN 2021)***

A. Structure du portefeuille de la dette publique à fin Décembre 2021

La dette du Gouvernement Central projetée à fin Décembre 2021 est estimée à MGA 20 560,1 milliards (c/v \$US 5 201,5 millions) équivalent à 37,8 pourcent du Produit Intérieur Brut.

Une prévision en hausse de 13,9% par rapport à l'année dernière (MGA 18 052,1 milliards soit \$US 4 732,2 millions) est enregistrée. Ceci s'explique en grande partie par la hausse des tirages sur les financements extérieurs obtenus en marge de la lutte contre la pandémie de la COVID-19 et ceux de quelques projets d'envergure comme le Projet d'extension du Port de Toamasina (JICA), ROCADE Est et Nord-est d'Antananarivo (AFD), Projet d'aménagement de corridors et de facilitation du commerce et des investissements entre Madagascar et les pays de la COMESA et de l'océan indien ou PACFC (BAD), Projet de développement urbain intégré et de résilience du grand Antananarivo ou PRODUIR, Least-Cost Electricity Access Development Project ou LEAD, Projet de Gouvernance Numérique et de Gestion de l'Identité Malagasy ou PRODIGY et le Projet RN 44 (IDA).

Par ailleurs, il est important de noter que, dans le cadre de l'Initiative de Suspension du Service de la Dette du G20 ou DSSI, le montant des échéances de dette bénéficiant de rééchelonnement est estimé à \$US 4,3 millions environ, à la date de la présente. Ce montant contribue à la hausse du stock de la dette à fin 2021.

1. Répartition du stock de la dette publique en dette extérieure et dette intérieure

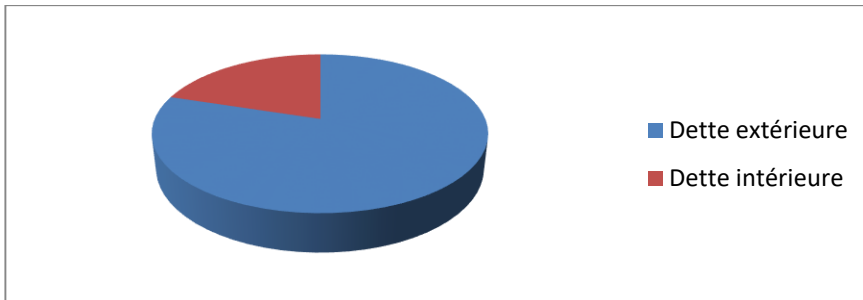
Le portefeuille de la dette du Gouvernement central est constitué essentiellement par les emprunts extérieurs⁴ ; représentant 79,9% de la dette totale. A fin Décembre 2021, la dette extérieure est estimée à MGA 16 418,5 milliards (c/v \$US 4 153,7 millions) contre MGA 13 626,6 milliards ou \$US 3 572,1 millions en 2020, et se compose principalement de dettes envers les organismes multilatéraux (75,7%). Cette prépondérance de la part des emprunts multilatéraux dans la dette extérieure est expliquée par la maximisation du recours aux emprunts extérieurs concessionnels.

La dette intérieure représente 20,1% de la totalité de la dette du Gouvernement Central, soit MGA 4 141,6 milliards (c/v \$US 1 047,8 millions) contre MGA 4 425,5 milliards (c/v \$US 1 160,1 millions) en 2020. Cette baisse par rapport à l'année 2020 s'explique notamment par une baisse des souscriptions aux BTA et la prise en charge de la première tranche de la FCR de 2020 en dette extérieure.

Parmi les instruments de financement intérieur, les BTA constituent 25,2% du portefeuille de la dette intérieure, les BTF continuent de gagner plus de part de marché (soit 43,6%).

⁴ Voir annexe 1

Figure 1: Répartition de la dette du Gouvernement Central à fin 2021



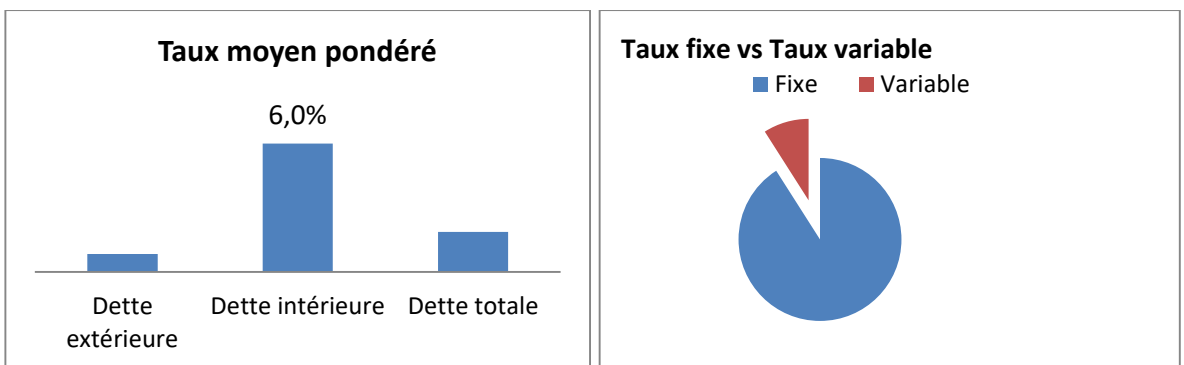
Source: Ministère de l'Economie et des Finances / Direction Générale du Trésor / Direction de la Dette Publique

2. Répartition du stock de la dette selon le type de taux d'intérêt

Le portefeuille de la dette publique Malagasy est constitué à 91,0% de prêts à taux d'intérêt fixe. En effet, pour limiter l'exposition aux fluctuations de taux d'intérêt, les prêts extérieurs à long- terme à taux d'intérêt fixe sont privilégiés par rapport aux prêts à taux variable.

Le taux d'intérêt moyen pondéré effectif pour la dette totale est estimé à 1,9% en raison d'une part importante des prêts extérieurs concessionnels dont les taux d'intérêt sont faibles. Pour la dette extérieure, le niveau moyen du taux d'intérêt est de 0,8%. Pour la dette intérieure, le taux d'intérêt moyen pondéré est évalué à 6,0%.

Figure 2: Taux d'intérêt moyen pondéré du portefeuille de la dette publique et Décomposition de la dette publique selon le type de taux d'intérêt (en pourcentage, estimation à fin Décembre 2021)



Source: Ministère de l'Economie et des Finances / Direction Générale du Trésor / Direction de la Dette Publique


3. Répartition par instrument d'emprunts

a) Instrument de financement extérieur

Le type du taux d'intérêt et le taux de concessionnalité⁵ du prêt déterminent la structure du portefeuille de la dette du Gouvernement Central, telle est également la méthode adoptée avec les précédentes SDMT. A fin décembre 2021, les prêts hautement concessionnels comme ceux envers IDA, FAD et FIDA et dont l'élément-don est supérieur à 50,0%, à longue maturité et à taux d'intérêt fixe, représentent 73,2% de la dette extérieure de Madagascar, suivis des prêts concessionnels à taux fixe, dont l'élément-don est compris entre 35,0% et 50,0%, comme ceux envers BADEA, BEI et quelques créanciers bilatéraux (tels que Corée, Fonds Saoudien pour le Développement FSD, etc.) à 14,0%. Les prêts concessionnels à taux variable en représentent 8,0% (notamment ceux de la BFM).

La part des prêts semi-concessionnels (à élément don compris entre 20,0% et 35,0%), comme ceux envers l'EXIM Bank d'Inde, OFID et Fonds d'Abu Dhabi, est estimée à 3,2% de la dette extérieure. La part des prêts commerciaux, comme les prêts de Deutsche Bank (à élément-don inférieur à 20%) est estimée à 1,6%, dans le portefeuille de la dette extérieure.

Figure 3: Répartition en pourcentage de la dette publique extérieure par instrument (estimation à fin Décembre 2021)



Source: Ministère de l'Economie et des Finances / Direction Générale du Trésor / Direction de la Dette Publique

b) Instrument de financement intérieur

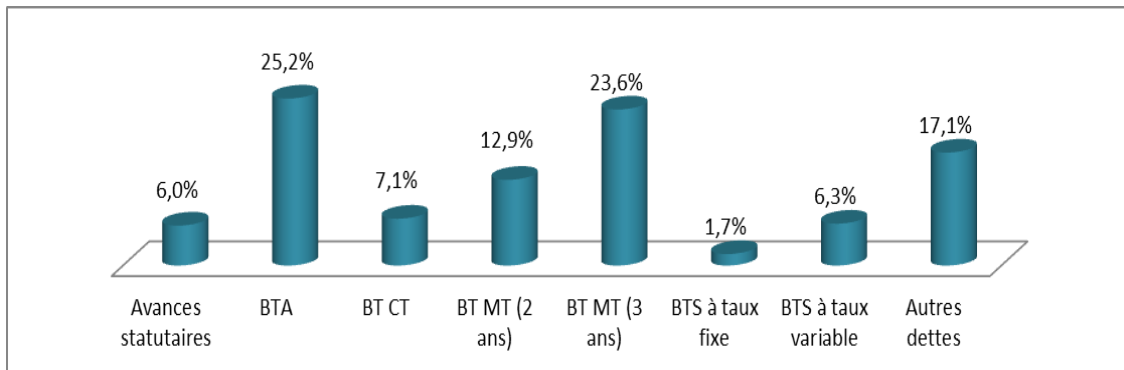
A fin décembre 2021, l'encours des BT MT (constitués par les BTF à 2 et 3 ans) s'élève à MGA 1 512,5 milliards, soit 36,5% de la dette intérieure. Parmi les instruments de financement de la dette intérieure, le BTF devient l'instrument le plus utilisé en raison de son rendement attractif par rapport à celui du BTA (représentant 25,2% de la dette intérieure). L'encours des avances statutaires⁶ prévu à fin 2021 est de MGA 250,0 milliards soit 6,0% de la dette intérieure.

⁵ Voir annexe 2 pour la définition

⁶ La Loi de Finances initiale 2021 a autorisé le Trésor Public à recourir à des avances auprès de la BFM.

Les BTS à taux fixe représentent 1,7% de la dette intérieure. Tandis que les BTS à taux variable y ont une part de 6,3%. Les autres dettes représentent une part non négligeable de 17,1%.

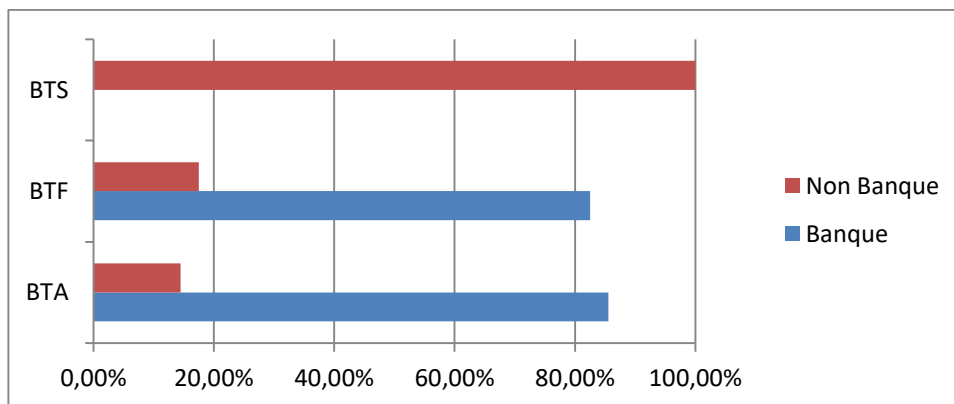
Figure 4: Répartition de la dette intérieure par nature (estimation à fin Décembre 2021)



Source: Ministère de l'Economie et des Finances / Direction Générale du Trésor / Direction de la Dette Publique

Concernant la répartition de la souscription aux titres publics (hors TCN) par secteur bancaire et non bancaire, le secteur bancaire en détient une part de 74,9% environ. Pour les BTA et BTF, 85,5% et 82,5% environ sont détenus respectivement par le secteur bancaire. Tandis que 100% des souscriptions en BTS sont détenues par le secteur non bancaire.

Figure 5: Répartition de titres publics hors TCN par secteur bancaire et non bancaire (en pourcentage)



Source : Ministère de l'Economie et des Finances / Direction Générale du Trésor / Direction de la Dette Publique

B. Coûts et risques du portefeuille de la dette publique⁷

1. Coût de la dette à fin Décembre 2021

Bien qu'à fin 2021, le ratio du stock de la dette totale du Gouvernement Central par rapport au PIB soit de 37,8%, le taux d'intérêt moyen pondéré reste assez faible (soit 1,9% en moyenne) et le niveau du ratio de la Valeur Actuelle⁸ de la dette extérieure par rapport au PIB demeure en dessous du seuil de 40%⁹ ; soit 18,6%. Ces derniers trouvent leur explication dans la structure même du portefeuille de la dette extérieure du Gouvernement Central, laquelle est constituée majoritairement de prêts hautement concessionnels à taux d'intérêt faible. Enfin, les analyses ont montré que la dette extérieure reste soutenable à moyen et long terme¹⁰.

2. Risque de refinancement

Le portefeuille de la dette de l'Etat reste exposé au risque de refinancement bien que les objectifs de la SDMT en la matière ont été atteints, tel qu'il a été décrit dans la première partie du présent document. En effet, ce sont les instruments d'emprunts domestiques à court terme qui génèrent le plus de risque de refinancement dans le portefeuille de la dette de l'Etat.

Il est estimé qu'à fin décembre 2021, pour la dette intérieure, la durée moyenne d'échéance (ATM) serait de 2,3 ans. Celle des BTA et BTF ensemble donne un ATM de 1 an environ.

3. Risque de taux d'intérêt

Les objectifs de la SDMT 2021 en matière de maîtrise de risque de taux d'intérêt sont atteints. En effet, du côté de la dette extérieure, les instruments à refixer dans un an représentent 11,7% du portefeuille, en dessous du plafond de 30%.

Même si les objectifs ont été atteints pour la dette intérieure due à la hausse continue de souscriptions aux BTF, titres à plus longue maturité, le risque de taux d'intérêt reste significatif. En effet, les émissions de BTA restent importantes (53,8% des tirages de la dette intérieure en 2021 selon tableau 2). A rappeler que les échéances des BTA sont à très court terme et le taux d'intérêt est fixé par le marché.

Les instruments de dette intérieure à refixer dans un an représentent 57,4% de la dette intérieure totale, inférieurs au seuil de 80%.

4. Risque de taux de change

Le portefeuille de la dette existante est fortement exposé aux fluctuations du taux de change vu qu'une part importante (79,9%) de la dette totale du Gouvernement Central est libellée en monnaie étrangère. Le risque provient notamment de la fluctuation du dollar américain, ainsi que l'Euro. La figure 6 indique que 47,7% et 29,6% de la dette totale sont respectivement

⁷ Voir la méthodologie adoptée en annexe 3 et annexe 4 pour le tableau des coûts et risques à fin Décembre 2021.

⁸ C'est la valeur actualisée des paiements du service de la dette, au taux d'actualisation de 5%.

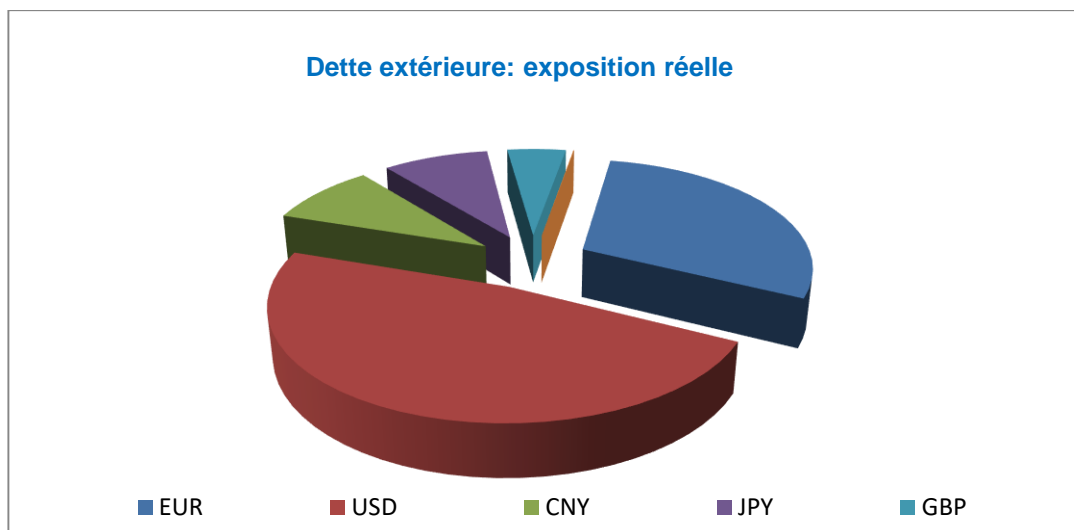
⁹ Seuil de viabilité de la dette selon le Cadre de Viabilité de la Dette pour les PFR établi par le FMI et la BM.

¹⁰ Cf. Rapport AVD du MEF, annexe de LFI 2022.

exposés aux fluctuations de l'USD et l'EURO. Il ne faut pas négliger non plus l'exposition au CNY, vu que les dettes libellées en CNY ont représenté 9,1% du portefeuille de la dette extérieure du Gouvernement Central en 2021.

Vu sous l'angle de la diversification du portefeuille de la dette de l'Etat, l'on peut dire que l'exposition aux risques de fluctuations du cours de l'USD serait réduite et le risque serait notamment réparti entre l'EUR et le CNY. Toutefois, (i) étant donné la volatilité des cours de l'EUR/MGA par rapport à l'USD/MGA, (ii) vu que les réserves en USD ont une part importante dans les réserves officielles du pays, et (iii) sous l'hypothèse que le projet soit financé entièrement par le prêt en question et avec un taux d'intérêt fixe, il est opportun de contracter des prêts libellés en USD car le remboursement du service de la dette en cette monnaie sera moins coûteux.

Figure 6: Exposition du portefeuille de la dette du Gouvernement Central aux fluctuations de taux de change (estimation à fin Décembre 2021)



Source: Ministère de l'Economie et des Finances / Direction Générale du Trésor / Direction de la Dette Publique

II. SOURCES POTENTIELLES DE FINANCEMENT

A. Sources de financement extérieures

Les prêts concessionnels constituent d'importantes sources de financement extérieures, suivis des prêts semi-concessionnels et commerciaux. A titre indicatif, les termes et conditions financières de ces sources potentielles de financements extérieurs pour Madagascar sont brièvement exposés à l'annexe 2 du présent document. Pour le cas de Madagascar, les prêts concessionnels, en particulier ceux de bailleurs de fonds traditionnels (multilatéraux et bilatéraux), demeurent des sources de financement privilégiés dans le financement du moyen et long terme ainsi que dans l'objectif de la maîtrise de la viabilité de la dette.

1. Mobilisation des prêts concessionnels et semi-concessionnels des partenaires de développement

Les bailleurs de fonds traditionnels, avec leurs financements concessionnels, restent les partenaires privilégiés de Madagascar, à l'instar des bailleurs multilatéraux tels que la Banque mondiale, la BADEA, la BAD, la BEI, l'OFID ou le FIDA. Pour le cas des partenaires bilatéraux, l'on peut citer notamment le Japon, la France (à travers l'AFD et le Trésor français), l'Inde, la Chine ou la Corée du Sud. Généralement, ces bailleurs de fonds traditionnels octroient des financements classiques, c'est-à-dire, des dons et des prêts concessionnels en faveur de l'Etat. Ces types de financements sont recommandés pour minimiser les coûts et limiter les risques liés au portefeuille de la dette publique.

2. Recours aux prêts non concessionnels

Vu le déséquilibre entre la disponibilité des financements concessionnels et l'importance des investissements nécessaires à l'émergence de Madagascar, augmenter le recours aux financements non concessionnels, dits prêts commerciaux, de la part des banques commerciales, s'avèrera inévitable. Des banques commerciales comme Deutsche Bank ou Société Générale présentent des offres de type crédit acheteur combiné ou non à des crédits commerciaux pour financer des projets. La Trade and Development Bank (TDB) offre des facilités permettant le financement des importations de matériels et équipements ou des produits stratégiques. L'on peut citer également la Banque de Développement de l'Afrique Australe (DBSA), l'Eximbank USA et l'Asian Infrastructure Investment Bank (AIIB) comme des bailleurs de fonds potentiels. Toutefois, étant donné son coût élevé, le recours à ce type de financement ne devrait être utilisé que pour des projets structurants à forte rentabilité financière et aux impacts macro-économiques conséquents.

Par ailleurs, la contribution de l'Etat Malagasy devrait être assurée par chaque Ministère de tutelle technique du projet.

3. Autres instruments de financement des bailleurs traditionnels

Outre le financement des projets d'investissement et le financement des politiques de développement, la Banque Mondiale dispose également d'autres instruments de financement accessibles pour Madagascar tels que le « **Prêt-programme axé sur les résultats** » (PforR), le « **Catastrophe Deferred Drawdown Option** » (CAT DDO), le **Scale-up Facility**, **Multiphase Programmatic Approach (MPA)**.

Le décaissement au titre du PforR est subordonné à l'atteinte de résultats définis et vérifiables. Il permet ainsi d'assurer la performance et l'utilisation des dépenses publiques. Tandis que le

CAT DDO est un mécanisme de financement conditionnel qui permet aux pays bénéficiaires d'avoir un accès immédiat à des ressources financières, sous forme d'appui budgétaire, à la suite d'une catastrophe naturelle.

Quant à la BAD, elle dispose de diverses offres de financements, notamment **les fonds verts et les fonds climatiques**.

Les cofinancements figurent également parmi les scénarios envisageables: combiner les emprunts concessionnels et non concessionnels, ou les prêts et les dons, ou cofinancer un projet unique par plusieurs bailleurs de fonds, à titre d'exemple le cofinancement des bailleurs arabes. Toutefois, bien que les cofinancements permettent de financer des projets qui coûtent assez chers, les différentes procédures d'octroi de fonds des différents bailleurs qui y participent peuvent avoir un impact défavorable sur l'avancement du projet dû notamment au rythme inégal des décaissements.

4. Notation par une agence de notation financière internationale pour une émission d'Eurobonds

Cette initiative permet d'évaluer le risque d'insolvabilité du pays. Le résultat de cette notation est déterminant vu qu'il sera exploité par les marchés financiers, les partenaires techniques et financiers, les investisseurs, et définira par la suite les primes de risque pour le pays. Trois agences dominent le secteur depuis plus d'un siècle : Standard & Poor's, Moody's et Fitch Ratings. Diverses mesures et réformes devraient être adoptées et mises en œuvre pour que cette initiative puisse permettre au pays de bénéficier d'un taux d'intérêt moins élevé.

La notation présente également un autre avantage pour l'émission de titres publics au niveau national qu'international. Toutefois, faut-il remarquer que le contexte actuel de la crise sanitaire n'est pas favorable à un processus de rating souverain.

Par conséquent, le Gouvernement doit s'atteler à mettre en place les conditions nécessaires favorables à ce processus en vue d'une émission d'Eurobonds dans un horizon moyen-terme.

5. Mécanismes de garanties offerts par les bailleurs de fonds traditionnels ou les agences d'assurance

Mécanismes de garantie offerts par les Bailleurs de fonds traditionnels. Ces instruments permettent au pays de lever des fonds sur le marché international ou en syndication. A titre d'exemple, la BAD propose la « Garantie Partielle de Crédit » ou GPC, destinée à couvrir une partie des remboursements prévus de prêts ou d'obligations, issues d'un emprunt public ou privé, pour financer des projets d'investissements. Tandis que le mécanisme de « Garantie Partielle de Risque » ou GPR offert par la Banque Mondiale et la BAD permet de couvrir les créanciers privés contre le risque de défaillance aux obligations contractuelles, liées à un projet du secteur privé, des entreprises publiques rattachées à un gouvernement ou un organisme public. Cet instrument sera mobilisé pour la réalisation des projets PPP.

Mécanismes de garantie offerts par des Banques commerciales (Afreximbank), et/ou des Agences d'assurances comme African Trade Insurance Agency (ATI). En tant que membre, Madagascar pourrait bénéficier des financements, services de conseil, polices d'assurance ou de garantie de la part de ces institutions.

B. Sources de financement intérieures

Les BTA, les avances statutaires et les autres titres de bons de trésor (BT), regroupant les BTF constituent les principaux instruments de financement intérieur.

Avec la mise en œuvre de diverses réformes, l'Etat pourra envisager d'émettre de nouveaux titres à plus longue maturité (jusqu'à 10 ans).

Les conditions financières des divers instruments financiers utilisés dans le cadre de la présente SDMT sont présentées dans les annexes 5 et 6.

III. STRATÉGIES ALTERNATIVES DE GESTION DE LA DETTE

A. Besoin de financement brut (BFB)

La partie financement du tableau des opérations financières de l'administration centrale relatif à la LFI 2022 permet de déduire les prévisions de besoin de financement (tirage) brut pour 2022-2024.

Tableau 3: Besoins de financement brut (en milliards MGA)

| Année | 2022 | 2023 | 2024 | Total |
|---------------------------------|----------------|----------------|----------------|-----------------|
| Besoin de financement extérieur | 2 778,0 | 5 224,5 | 5 551,4 | 13 553,9 |
| Besoin de financement intérieur | 2 931,6 | 3 250,7 | 2 970,8 | 9 153,1 |
| Total | 5 709,6 | 8 475,2 | 8 522,2 | 22 707,0 |

Memo

| Année | 2021 | 2022 | 2023 | 2024 |
|--|--------|--------|--------|--------|
| Déficit global base caisse (en % du PIB) | 6,6% | 5,7% | 6,7% | 5,7% |
| PIB nominal (milliards MGA) | 54 327 | 60 262 | 68 617 | 78 388 |

Sources : Ministère de l'Economie et des Finances

Pour la période de 3 ans, les besoins de financement s'élèveront à MGA 22 707 milliards dont MGA 5 709,6 milliards pour 2022, MGA 8 475,2 milliards pour 2023 et MGA 8 522,2 milliards pour 2024. Le besoin de financement extérieur a une part totale de 59,7% dans le BFB total, pendant la période sous revue.

B. Cadre régissant le recours aux emprunts extérieurs et intérieurs

1. Plafonds d'endettement extérieur

L'Analyse de Viabilité de la Dette (AVD) menée par le MEF dans le cadre de la Loi de Finances 2022 révèle que le risque de surendettement extérieur de Madagascar reste à un niveau « modéré » ; de même pour le risque de surendettement global.

Les résultats préliminaires de l'AVD effectuée par le FMI et la BM en Octobre 2021 donnent les mêmes résultats. Dans le cadre d'un Programme avec le Pays, le Fonds peut appliquer un plafond d'endettement extérieur tant concessionnel que non-concessionnel.

Dans le cadre de l'élaboration de la Loi de Finances 2022, un plafond d'endettement extérieur est également mis en place pour garantir la soutenabilité de la dette. Le montant maximal d'emprunts extérieurs pouvant être mis en vigueur en 2022 se chiffre ainsi à MGA 15 634 milliards (c/v \$US 3,9 milliards), à titre indicatif.

2. Recours aux avances statutaires de la Banque centrale

La Loi de finances pour 2022 autorise le Trésor public à recourir à des avances auprès de Banky Foiben'i Madagasikara.

C. Objectifs de la stratégie 2022-2024

L'objectif principal de la stratégie consiste à obtenir une composition optimale de portefeuille de la dette publique à moyen-terme, c'est-à-dire à coût réduit et à risque raisonnable, permettant de satisfaire les besoins de financement de l'Etat.

Pour la présente stratégie, quatre objectifs sont établis pour 2024, à savoir :

- la maîtrise du risque de taux de change : La part de la dette extérieure dans le portefeuille de la dette totale devrait ne pas dépasser le plafond de 88%.
- la maîtrise du risque de refinancement : La durée moyenne d'échéance (ATM) des titres publics (BTA et BTF) devrait être supérieure à 10 mois.
- la maîtrise du risque de taux d'intérêt :
 - La part de la dette extérieure dans le portefeuille de la dette extérieure à refixer dans un an devrait être inférieure à 25%.
 - La part de la dette intérieure dans le portefeuille de la dette intérieure à refixer dans un an devrait être inférieure à 75%.

Tableau 4: Objectifs spécifiques de la stratégie d'endettement

| Objectifs | Indicateurs | 2021 | | Stratégie 2022-2024 | |
|---|--|---------------------|--------------------------|---------------------|----------------------|
| | | Cible | Réalisation (estimation) | Cibles à fin 2022 | Cibles à fin 2024 |
| Maîtrise du risque de taux de change | Dette extérieure (% dette totale) | Inférieure à 86% | 79,9% | Inférieure à 88% | Inférieure à 88% |
| Maîtrise du risque de refinancement | ATM des titres BTA et BTF | Supérieure à 6 mois | 1 an | Supérieure à 6 mois | Supérieure à 10 mois |
| Maîtrise du risque de taux d'intérêt | Dette extérieure refixée dans un an (%dette extérieure totale) | Inférieure à 30% | 11,7% | Inférieure à 30% | Inférieure à 25% |
| | Dette intérieure refixée dans un an (%dette intérieure totale) | Inférieure à 75% | 57,4% | Inférieure à 80% | Inférieure à 75% |

D. Analyse des coûts et risques des stratégies alternatives de la dette à moyen terme

1. Description des stratégies alternatives de la dette

Afin d'atteindre les objectifs de la gestion de la dette et en tenant compte des contraintes susmentionnées, les quatre stratégies alternatives suivantes sont étudiées. Le choix de la stratégie d'endettement définira ainsi la structure du portefeuille de la dette dans le futur.

- ❑ **Stratégie S1 : Faible recours aux emprunts commerciaux** : Ne contracter de nouveaux emprunts semi-concessionnels et commerciaux, sauf ceux ayant déjà fait l'objet de requête ou de négociation auprès des bailleurs en 2021 (**scénario de base**)
 - Part des emprunts commerciaux dans la structure du portefeuille de la dette à fin 2024: 2,3%
 - Part des emprunts semi-concessionnels dans la structure du portefeuille de la dette à fin 2024: 4,9%
 - Part des emprunts concessionnels dans la structure du portefeuille de la dette à fin 2024: 80,5%

- ❑ **Stratégie S2 : Recours aux emprunts semi-concessionnels et commerciaux de façon modérée et en privilégiant les emprunts à taux d'intérêt fixe**, pour la réalisation des nouveaux projets du PEM dont les financements ne sont pas encore identifiés.
 - Part des emprunts commerciaux dans la structure du portefeuille à fin 2024: 3,0%
 - Part des emprunts semi-concessionnels dans la structure du portefeuille à fin 2024: 11,4%
 - Part des emprunts concessionnels dans la structure du portefeuille de la dette à fin 2024: 73,3%

- ❑ **Stratégie S3 : Maximisation du recours aux emprunts commerciaux**, afin d'assurer le financement les nouveaux projets du PEM. Ainsi, les tirages afférents à cet instrument seront plus importants par rapport à ceux dans la S2.
 - Part des emprunts commerciaux dans la structure du portefeuille à fin 2024: 9,5%
 - Part des emprunts semi-concessionnels dans la structure du portefeuille à fin 2024: 4,9%
 - Part des emprunts concessionnels dans la structure du portefeuille de la dette à fin 2024: 73,3%

❑ **Stratégie S4 : Recours aux emprunts commerciaux et Eurobonds (en 2023)**

- Part des emprunts commerciaux à 5,5% et Eurobonds à 4,0% dans la structure du portefeuille à fin 2024
- Part des emprunts semi-concessionnels dans la structure du portefeuille à fin 2024: 4,9%
- Part des emprunts concessionnels dans la structure du portefeuille de la dette à fin 2024: 73,3%

Tableau 5: Composition du portefeuille de la dette à fin 2024 pour chaque stratégie

| En % du total | A fin 2021 | A fin 2024 | | | |
|--|--------------|--------------|--------------|--------------|--------------|
| | Actuel | S1 | S2 | S3 | S4 |
| Encours par instrument | | | | | |
| Hautement concessionnel | 58,4 | 58,3 | 51,1 | 51,1 | 51,1 |
| Concessionnel à taux d'intérêt fixe | 11,2 | 16,4 | 16,4 | 16,5 | 16,5 |
| Concessionnel à taux d'intérêt variable | 6,4 | 5,8 | 5,8 | 5,8 | 5,8 |
| Semi concessionnel à taux d'intérêt fixe | 2,5 | 3,9 | 8,9 | 3,9 | 3,9 |
| Semi concessionnel à taux d'intérêt variable | 0,1 | 1,1 | 2,5 | 1,1 | 1,1 |
| Commercial | 1,3 | 2,3 | 3,0 | 9,5 | 5,5 |
| Eurobonds | 0,0 | 0,0 | 0,0 | 0,0 | 4,0 |
| Avances statutaires | 1,2 | 0,0 | 0,0 | 0,0 | 0,0 |
| BTA | 5,1 | 3,5 | 3,5 | 3,5 | 3,5 |
| BT CT (1 an) | 1,4 | 1,0 | 1,0 | 1,0 | 1,0 |
| BT MT 2 ans | 2,6 | 2,1 | 2,1 | 2,1 | 2,1 |
| BT MT 3 ans | 4,7 | 3,6 | 3,6 | 3,6 | 3,6 |
| BTS à taux fixe | 0,4 | 0,0 | 0,0 | 0,0 | 0,0 |
| BTS à taux variable | 1,3 | 0,6 | 0,6 | 0,6 | 0,6 |
| Avances spéciales | 0,0 | 0,0 | 0,0 | 0,0 | 0,0 |
| Autres dettes | 3,4 | 1,5 | 1,5 | 1,5 | 1,5 |
| Extérieure | 79,9 | 87,7 | 87,7 | 87,7 | 87,7 |
| Domestique | 20,1 | 12,3 | 12,3 | 12,3 | 12,3 |
| Total | 100,0 | 100,0 | 100,0 | 100,0 | 100,0 |

Source: Ministère de l'Economie et des Finances / Direction Générale du Trésor / Direction de la Dette Publique

Il est à remarquer que, quelle que soit la stratégie :

- La part de la dette extérieure est prévue augmenter de 79,9% en 2021 à 87,7% en 2024. Etant donné le financement intérieur limité, il est prévu une augmentation du recours à l'endettement extérieur pour satisfaire les besoins de financement croissants de l'Etat pour la période sous-revue.
- Les prêts hautement concessionnels constitueront environ près de la moitié du portefeuille de la dette publique. Le recours à ce type d'instrument est privilégié pour préserver la soutenabilité de la dette.
- En matière d'endettement intérieur, les Bons du Trésor à Moyen-Terme seront privilégiés (environ 5,7% du portefeuille total).

2. Analyse des résultats des stratégies :

Il s'agit d'évaluer les indicateurs de coût et de risque de chaque stratégie en y appliquant les chocs¹¹ (stress tests) et en respectant les hypothèses de base macroéconomiques. Les différents ratios et indicateurs ainsi que les profils de remboursement seront comparés afin de déduire la meilleure stratégie.

Le tableau ci-après présente les indicateurs de risque pour chaque stratégie.

Tableau 6: Tableau comparatif des indicateurs de risque ciblés (projections à fin 2024)

| Indicateurs | | 2021 | A fin 2024 proj. | | | | |
|--------------------------|---|--------|------------------|-------|-------|-------|-------|
| | | Actuel | Cible | S1 | S2 | S3 | S4 |
| Risque de taux de change | Dette extérieure/Dette totale | 79,9% | < 88% | 87,7% | 87,7% | 87,7% | 87,7% |
| Risque de refinancement | ATM des titres publics BTA et BTF | 1 an | > 10 mois | 1 an | 1 an | 1 an | 1 an |
| Risque de taux d'intérêt | Dette extérieure refixée durant 2024 (% total dette extérieure) | 11,7% | < 25% | 12,3% | 14,8% | 20,5% | 16,0% |
| | Dette intérieure refixée durant 2024 (% total dette intérieure) | 57,4% | < 75% | 59,5% | 59,5% | 59,5% | 59,5% |

Source: Ministère de l'Economie et des Finances / Direction Générale du Trésor / Direction de la Dette Publique

- ❑ Les résultats montrent que, globalement, (i) les quatre stratégies permettent d'atteindre les objectifs et, (ii) S1 et S2 se révèlent être les meilleures stratégies.
- ❑ En termes de maîtrise de risque de refinancement et de risque de taux de change, les résultats sont les identiques pour les quatre stratégies puisque (i) la proportion dette extérieure/dette intérieure reste la même et (ii) le plan d'émission de la dette intérieure est le même, quelle que soit la stratégie.
- ❑ En termes de maîtrise de risque de taux d'intérêt, S1 est la plus efficace, suivie de S2 : sous S1, la part de la dette extérieure refixée durant 2024 est estimée à 12,3% (14,8% sous S2) du portefeuille de la dette extérieure. Tandis que l'indicateur atteint 20,5% et 16,0%, respectivement sous S3 et S4.

S1 serait ainsi la stratégie la plus efficace en matière de réduction de risque. Cependant, étant donné la baisse tendancielle du volume des ressources concessionnelles, face aux besoins croissants de financement de l'Etat pour la réalisation de sa politique de développement, S2 s'avère la mieux adaptée.

¹¹ Voir annexe 8 pour les graphiques

3. Stratégie adoptée : S2

«Recours aux emprunts semi-concessionnels et commerciaux de façon modérée et en privilégiant les emprunts à taux d'intérêt fixe, pour la réalisation des nouveaux projets du PEM, tout en assurant le maintien du risque de surendettement extérieur à modéré ».

Cette stratégie d'endettement priorisera toujours le recours aux emprunts extérieurs concessionnels. Néanmoins, à défaut de financement concessionnel, l'Etat malagasy pourra avoir recours aux emprunts semi-concessionnels ou commerciaux de façon modérée. Les projets financés sur ces types d'instrument devront avoir un taux de rentabilité important et un impact non négligeable sur le développement.

Du côté de l'endettement intérieur, le Gouvernement poursuivra le développement du marché des titres publics, afin de pouvoir privilégier les titres à plus longue maturité afin de lisser le profil de remboursement de la dette intérieure.

a) Prévisions de tirages pour 2022-2024

Le besoin de financement brut de l'Etat sera financé à 48,7%, 61,6% et 65,1% par la dette extérieure, respectivement pour 2022, 2023 et 2024.

Les emprunts semi-concessionnels et commerciaux représenteront en moyenne 28,5% du financement extérieur brut pour la période 2022-2024.

Dans la catégorie de la dette intérieure, la répartition du financement intérieur par instrument donne une part de 58,7% aux BTA contre une part de 24% pour les BT à Moyen-Terme, en moyenne sur 3 ans. Par ailleurs, il n'y aura pas de recours aux avances statutaires en 2024. Enfin, l'Etat n'émettra pas de BTS ni d'autres dettes intérieures pour 2022-2024.

Le tableau suivant présente la répartition du financement par instrument, en termes de tirages bruts, suivant prévisions de besoins de financement annuels.

Tableau 7: Prévisions de tirages par instrument pour 2022-2024 (en pourcentage) pour S2¹²

| Financement par instrument | SDMT 2022-2024 | | | | | |
|--|----------------|------------------|---------------|------------------|---------------|------------------|
| | 2022 | | 2023 | | 2024 | |
| | % | En milliards MGA | % | En milliards MGA | % | En milliards MGA |
| Dettes extérieures | 48,7% | 2 778,0 | 61,6% | 5 224,5 | 65,1% | 5 551,4 |
| Hautement concessionnel | 53,5% | 1 485,2 | 33,9% | 1 770,8 | 33,8% | 1 875,3 |
| Concessionnel à taux d'intérêt fixe | 23,9% | 664,3 | 23,1% | 1 205,5 | 28,3% | 1 570,9 |
| Concessionnel à taux d'intérêt variable | 10,1% | 280,0 | 5,4% | 280,4 | 2,6% | 142,7 |
| Semi concessionnel à taux d'intérêt fixe | 7,9% | 219,4 | 22,8% | 1 191,5 | 19,0% | 1 053,9 |
| Semi concessionnel à taux d'intérêt variable | 1,5% | 40,6 | 7,9% | 410,6 | 6,5% | 363,1 |
| Commercial | 3,2% | 88,4 | 7,0% | 365,6 | 9,8% | 545,5 |
| Eurobonds | 0,0% | 0,0 | 0,0% | 0,0 | 0,0% | 0,0 |
| Dettes intérieures | 51,3% | 2 931,6 | 38,4% | 3 250,7 | 34,9% | 2 970,8 |
| Avances statutaires | 10,9% | 320,0 | 9,8% | 320,0 | 0,0% | 0,0 |
| BTA | 56,8% | 1 665,1 | 55,7% | 1 810,8 | 63,7% | 1 893,6 |
| BT CT | 10,5% | 306,8 | 9,7% | 313,9 | 10,9% | 322,9 |
| BT MT 2 ans | 9,6% | 280,5 | 11,3% | 368,8 | 10,9% | 325,1 |
| BT MT 3 ans | 12,3% | 359,2 | 13,5% | 437,2 | 14,4% | 429,3 |
| BTS à taux fixe | 0,0% | 0,0 | 0,0% | 0,0 | 0,0% | 0,0 |
| BTS à taux variable | 0,0% | 0,0 | 0,0% | 0,0 | 0,0% | 0,0 |
| Autres dettes | 0,0% | 0,0 | 0,0% | 0,0 | 0,0% | 0,0 |
| Total besoin de financement brut | 100,0% | 5 709,6 | 100,0% | 8 475,2 | 100,0% | 8 522,2 |

Memo

| Tirages sur financement extérieur par concessionnalité (en %) | 2021 | 2022 | 2023 |
|--|---------------|---------------|---------------|
| Prêts concessionnels | 87,5% | 62,3% | 64,6% |
| Prêts semi-concessionnels | 9,4% | 30,7% | 25,5% |
| Prêts non concessionnels | 3,2% | 7,0% | 9,8% |
| Total | 100,0% | 100,0% | 100,0% |

Sources : Ministère de l'Economie et des Finances / Direction Générale du Trésor / Direction de la Dette Publique

¹² Voir annexe 7 pour les détails des tirages des emprunts extérieurs pour les autres stratégies.

b) Plan d'emprunts extérieurs pour 2022

Le tableau suivant représente les montants estimatifs de prêts extérieurs prévus être mis en vigueur ainsi que leur utilisation au titre de l'année 2022.

Tableau 8 : Plan d'emprunts extérieurs pour 2022

| LIBELLES | Montant estimatif en milliards MGA | En % |
|--|------------------------------------|---------------|
| Sources de financements | 15 634,4 | 100,0% |
| Dette concessionnelle, dont | 11 967,9 | 76,5% |
| Hautement concessionnelle | 6 148,9 | 39,3% |
| Concessionnelle | 5 819,1 | 37,2% |
| Dette non concessionnelle, dont | 3 666,5 | 23,5% |
| Dette semi-concessionnelle | 1 602,1 | 10,2% |
| Dette non concessionnelle | 2 064,4 | 13,2% |
| Utilisation des financements | | |
| Agriculture et rural | 1 314,0 | 8,4% |
| Energie | 3 712,5 | 23,7% |
| Soutien budgétaire | 318,3 | 2,0% |
| Infrastructure | 6 224,0 | 39,8% |
| Social | 121,7 | 0,8% |
| Multi-secteurs | - | 0,0% |
| Autres | 3 943,8 | 25,2% |

Source: Ministère de l'Economie et des Finances / Direction Générale du Trésor / Direction de la Dette Publique

- **Le montant maximum des prêts extérieurs qui sont prévus être mis en vigueur au titre de la Loi de Finances 2022 est estimé à MGA 15 634,4 milliards** dont 76,5% de prêts concessionnels. La part des prêts semi-concessionnels et non concessionnels sera de 23,5% afin de garantir la composition optimale du portefeuille de la dette et la soutenabilité à moyen et à long-terme de la dette.
- Concernant l'utilisation des financements, une grande partie sera consacrée à la réalisation de projets d'infrastructures (39,8% soit MGA 6 224 milliards), de projets énergétiques (23,7% soit MGA 3 712,5 milliards) ainsi que d'autres projets (25,2% soit MGA 3 943,8 milliards) nécessaires pour la mise en œuvre du Plan Emergence Madagascar.

E. Mise en œuvre de la stratégie pour 2022-2024

Plusieurs actions devraient être entreprises afin de mettre en œuvre la stratégie S2. D'autant plus que l'amélioration de la gestion des finances publiques, celle de la dette publique en particulier, font partie des conditions d'accès aux financements concessionnels auprès des bailleurs multilatéraux.

1. En matière de gestion de la dette publique

- Mise aux normes internationales du cadre juridique régissant l'endettement public, les garanties, la rétrocession et les prêts directs :

- Révision du décret fixant les modalités d'ouverture, de gestion et de régularisation des opérations sur les comptes de projets ouverts au niveau de la BFM prévue au 1er Trimestre 2022.
- Prise du décret portant modalités de contrôle et de suivi-évaluation des projets et programmes financés sur emprunt public et emprunt garanti par le gouvernement central prévu durant le premier semestre 2022.
- Mise à jour du décret N° 2018-589 fixant les modalités et procédures d'octroi de garantie sur emprunt du Gouvernement Central en 2022.
- Mise à jour du décret N° 2018-590 portant modalités et conditions d'octroi de prêts directs et de rétrocession par le Gouvernement Central en 2022.

- Elaboration des procédures documentées liées aux opérations de la dette (tributaire de disponibilité de financement) :

- Elaboration d'un manuel de procédures relatif à la mise à jour, à la validation et à la production d'états dans le logiciel « Système de gestion et d'analyse de la dette (SYGADE) en 2022.
- Manuel de procédures d'endettement extérieur pour 2023-2024
- Manuel de Procédures de traitement des décaissements, des paiements et des créances relatifs à la dette en 2022.
- Manuel de procédures sur l'analyse des nouvelles offres de financement pour 2023-2024
- Manuel de procédures de gestion de titres publics pour 2023-2024

- Gestion efficace et efficiente des emprunts extérieurs :

- Mise à jour de la circulaire d'exécution budgétaire sur les modalités d'ouverture, de gestion et de régularisation des opérations financés sur emprunt extérieur en 2022.
- Interfaçage entre SYGADE et SIIGFP en 2022.
- Assistance technique/Opérationnalisation du Système d'Information pour le contrôle et le suivi-évaluation des projets et programmes sur financement extérieur prévue être prolongée en 2022.

- Poursuite du développement du marché des titres publics :

- Poursuite des actions de communication et de sensibilisation en 2022
- Poursuite de l'amélioration des relations avec les souscripteurs principaux en 2022
- Participation au marché monétaire
- Evaluation des termes de la convention d'intermédiation des BTA en vue de son renouvellement l'année suivante (2022).
- Mise à jour de la convention d'intermédiaire de marché des BTA (2023)

-Renforcement de la coordination avec les entités en charge du cadrage macroéconomique dans le cadre de l'établissement des prévisions en matière d'endettement, de l'Analyse de Viabilité de la Dette et de la Stratégie de la dette en mettant en place des procédures claires en vue d'obtenir des informations cohérentes et de produire des documents à temps.

2. Autres actions à entreprendre

Vu que la soutenabilité de la dette ne dépend pas uniquement de la gestion de la dette publique, le présent Document, comme les documents antérieurs, suggère aux différentes entités de mettre en œuvre des actions visant à :

- Améliorer le climat de confiance vis-à-vis des investisseurs
- Maintenir une gestion budgétaire saine.
- Mobiliser les ressources financières intérieures du pays
- Sensibiliser la Diaspora malagasy pour contribuer au financement du développement du pays.
- Améliorer l'identification et la priorisation des investissements publics
- Améliorer la capacité d'absorption des ressources issues du financement extérieur
- Améliorer les performances macroéconomiques
- Développer une stratégie tirée de la situation géographique de Madagascar pour assurer une croissance soutenue et un développement durable.

ANNEXES

Annexe 1 : Structure de la Dette du Gouvernement Central (estimation Fin Décembre 2021)

| Structure de la dette du Gouvernement Central | Montant | | % PIB | % de la dette totale du Gouvernement central |
|---|------------------|-----------------|--------------|--|
| | En milliards MGA | En millions USD | | |
| Gouvernement Central | 20 560,1 | 5 201,5 | 37,8% | 100,0% |
| Dette extérieure | 16 418,5 | 4 153,7 | 30,2% | 79,9% |
| Multilatéral | 12 421,9 | 3 142,6 | 22,9% | 60,4% |
| Bilatéral | 2 436,3 | 616,4 | 4,5% | 11,8% |
| Banques commerciales | 266,1 | 67,3 | 0,5% | 1,3% |
| BFM | 1 294,2 | 327,4 | 2,4% | 6,3% |
| Dette intérieure | 4 141,6 | 1 047,8 | 7,6% | 20,1% |
| Avances statutaires | 250,0 | 63,2 | 0,5% | 1,2% |
| BTA | 1 044,7 | 264,3 | 1,9% | 5,1% |
| BT CT | 293,1 | 74,2 | 0,5% | 1,4% |
| dont BTF 1 an | 293,1 | 74,2 | 0,5% | 1,4% |
| BT MLT | 1 512,5 | 382,6 | 2,8% | 7,4% |
| dont BTF 2 ans | 536,3 | 135,7 | 1,0% | 2,6% |
| BTF 3 ans | 976,2 | 247,0 | 1,8% | 4,7% |
| BTS à taux fixe | 72,0 | 18,2 | 0,1% | 0,4% |
| BTS à taux variable | 262,2 | 66,3 | 0,5% | 1,3% |
| Avances Spéciales | 0,0 | 0,0 | 0,0% | |
| Autres dettes envers BFM | 666,6 | 168,6 | 1,2% | 3,2% |
| Dettes envers les sociétés privées | 40,5 | 10,2 | 0,1% | 0,2% |

Source: Ministère de l'Economie et des Finances / Direction Générale du Trésor / Direction de la Dette Publique

Annexe 2 : Liste des instruments avec élément-don

Le taux de concessionnalité ou l'élément-don d'un prêt est la différence en % entre sa valeur nominale et sa Valeur Actuelle. Le taux d'actualisation étant 5% (taux unifié utilisé pour les pays sous-programme FMI).

Se basant sur la classification du FMI¹³, un prêt est concessionnel si son élément-don est supérieur ou égal à 35%. Un prêt est non-concessionnel si son élément-don est inférieur à 35%. Le prêt non-concessionnel se subdivise en (i) prêt semi-concessionnel (élément don inférieur compris entre 20% et 35%) et, (ii) prêt non concessionnel ou commercial (élément don inférieur à 20%).

- Les instruments de financement extérieur sont catégorisés selon leur concessionnalité et le type de taux d'intérêt (fixe ou variable).
- Les instruments de financement intérieur sont catégorisés selon leur nature et maturité.

¹³ Rapport n°16/273 du FMI du mois d'Août 2016

| TYPE D'INSTRUMENT | INSTRUMENT | Elément-don |
|---|---|------------------|
| Instrument de financement extérieur | | |
| Prêt hautement concessionnel | haut concess | Supérieur à 50% |
| Prêt concessionnel à taux d'intérêt fixe | concess_Fixe | Entre 35% et 50% |
| Prêt concessionnel à taux d'intérêt variable | concess_Var | Entre 35% et 50% |
| Prêt semi-concessionnel à taux d'intérêt fixe | semi concess_Fixe | Entre 20% et 35% |
| Prêt semi-concessionnel à taux d'intérêt variable | semi concess_Var | Entre 20% et 35% |
| Prêt commercial | Commercial | Inférieur à 20% |
| Eurobonds | Eurobonds | Inférieur à 20% |
| Instrument de financement intérieur | | |
| Bons de trésor par adjudication | BTA de 4 semaines à 1 an de maturité | |
| Avances statutaires de BFM | Avances Statutaires | |
| Bons du trésor à court-terme | BTCT (BTF à 1 an de maturité) | |
| Bons du trésor à moyen-terme | BTMT (BTF 2 à 7 ans) | |
| Bons du trésor à long-terme | BTLT (BTF de maturité de plus de 7 ans) | |
| Avances statutaires de la Banque centrale | Maturité de 6 mois | |
| Avances spéciales de la Banque Centrale | Rétrocession des FCR et FEC du FMI: maturité de 10 ans dont 5,5 ans de période de grâce | |

Source: Ministère de l'Economie et des Finances / Direction Générale du Trésor / Direction de la Dette Publique

Annexe 3 : Méthodologie utilisée pour la SDMT

- Année de base : 2021
- Indicateurs de risque choisis :
 - L'ATM (Average Time to Maturity) ou durée moyenne d'échéance, indiquant le temps moyen requis pour renouveler le portefeuille. Il s'agit ainsi d'un indicateur de risque de refinancement.
 - Dette refixée durant l'année prochaine, indiquant le pourcentage (i) de la dette à taux fixe à refinancer dans un an avec un nouveau taux d'intérêt et (ii) de la dette à taux variable. Donc, c'est un indicateur de risque de taux d'intérêt.
 - Le ratio dette en devises/dette totale évalue le risque de change.
- Scénarios de choc :

Afin d'intégrer les différents risques économiques et évaluer chaque stratégie, les quatre types de chocs suivants sont pris en compte dans le modèle SDMT :

- Choc de taux de change : dépréciation de 30,0% de l'Ariary par rapport au Dollar américain
- Choc de taux d'intérêt domestique : hausse de 2,0 points de pourcentage des taux d'intérêt de tous les titres domestiques (BTA, BT CT, BT MT et BT LT).

➤ Choc de taux d'intérêt des prêts commerciaux : hausse de 3,0 points de pourcentage

➤ Choc combiné : dépréciation de 15,0% de l'Ariary combiné avec le choc taux d'intérêt domestique

Il s'agit de mesurer les impacts des variations de taux d'intérêt et de taux de change sur les paiements futurs de service de la dette, lesquels vont affecter ces indicateurs de coût à moyen-terme. Pour un indicateur de coût donné, le niveau de risque est mesuré par l'écart entre sa valeur attendue sous le scénario de base et sa valeur maximale sous les scénarii de chocs.

Annexe 4 : Indicateurs de coûts et risques du portefeuille de la dette publique (estimation à fin Déc. 2021)

| Indicateurs de coûts et risque | | Dette extérieure | Dette intérieure | Dette totale |
|--|---|-------------------------|-------------------------|---------------------|
| Dette nominale (millions USD) | | 4 153,7 | 1 047,8 | 5 201,5 |
| Dette nominale (% du PIB) | | 30,2 | 7,6 | 37,8 |
| Valeur actualisée de la dette (% du PIB) | | 18,6 | 7,5 | 26,2 |
| Coût de la dette | Intérêts (% du PIB) | 0,3 | 0,5 | 0,7 |
| | Taux d'intérêt moyen pondéré (%) | 0,8 | 6,0 | 1,9 |
| Risque de refinancement | Durée moyenne d'échéance (ans) ATM | 13,9 | 2,3 | 11,7 |
| | Dette amortie dans un an (% du total) | 2,7 | 51,6 | 12,0 |
| | Dette amortie dans un an (% du PIB) | 0,9 | 3,9 | 4,8 |
| Risque de taux d'intérêt | Durée moyenne à refixer (ans) (ATR) | 13,5 | 1,9 | 11,3 |
| | Dette refixée durant l'année prochaine (% du total) | 11,7 | 57,4 | 20,4 |
| | Dette à taux d'intérêt fixe (% du total) | 90,3 | 93,6 | 90,9 |
| | Bons du Trésor par Adjudication (BTA) | 0,0 | 24,2 | 4,6 |
| Risque de change | Dette en devises (% du total) | | | 79,9 |
| | Dette à court-terme (% des réserves) | | | 5,2 |

Source: Ministère de l'Economie et des Finances / Direction Générale du Trésor / Direction de la Dette Publique

Annexe 5 : Conditions financières des sources de financement extérieures potentielles

| Sources de financement extérieures potentielles | | | |
|---|---|--|---|
| Type de créancier | Structure de remboursement | Coût | Exposition aux risques principaux |
| Hautement Concessionnel: multilatéral (IDA, FAD, FIDA) | en moyenne maturité de 38 ans avec 6 ans de grâce | Coût faible : taux fixe : 0,75% | (i) Taux de change; (ii) contrainte volume; (iii) rythme de décaissement; (iv) risque politique |
| Concessionnel à taux fixe: multilatéral, bilatéral | en moyenne maturité de 18 ans avec 3 ans de grâce | Coût faible : taux fixe: en moyenne 0,57% | (i) Taux de change; (ii) contrainte volume; (iii) rythme de décaissement |
| Concessionnel variable : multilatéral, bilatéral | en moyenne maturité de 18 ans avec 3 ans de grâce | Coût faible : Taux variable : en moyenne Euribor 6 mois + 0,57% | (i) Taux de change; (ii) taux d'intérêt |
| Semi-concessionnel fixe: multilatéral (ex : OFID), bilatéral (ex : Abu Dhabi, Trésor français) | en moyenne maturité de 16 ans avec 2 ans de grâce | Coût élevé : taux fixe: en moyenne TICR + 0,5% | (i) taux de change |
| Semi-concessionnel variable: multilatéral, bilatéral (ex : Qatar), banques commerciales (ex : Société Générale) | en moyenne maturité de 16 ans avec 2 ans de grâce | Coût élevé : taux variable : en moyenne Libor 6 mois (ou son taux de remplacement) + 1,05% | (i) taux de change |
| Commercial (ex : TDB) | en moyenne maturité de 7 ans avec 2 ans de grâce | Coût élevé Taux variable : en moyenne Libor 6 mois + 6,82% | (i) Taux de change; (ii) taux d'intérêt |
| Eurobonds | en moyenne maturité de 10 ans avec 9 ans de grâce | Coût élevé Taux fixe : en moyenne 7,24% | (i) Taux de change; (ii) risque de refinancement |

Source: Ministère de l'Economie et des Finances / Direction Générale du Trésor / Direction de la Dette Publique

Annexe 6 : Conditions financières des sources de financement intérieures potentielles

| Financement intérieur | | | |
|---------------------------------|-------------------------------------|---|---|
| Type d'instrument | Structure de remboursement | Coût | Exposition aux risques principaux |
| Avances statutaires de BFM | Maturité de 6 mois | Coût élevé : Taux fixe (taux directeur) : 9,50% | (i) Politique monétaire ; (ii) Plafond : 5% des recettes fiscales |
| Bons de Trésor par Adjudication | Maturité de 4 semaines jusqu'à 1 an | Coût élevé : Taux fixe précompté : en moyenne 6,01% | (i) Risque de refinancement ; (ii) taux d'intérêt |
| Bons du Trésor à court terme | Maturité de 1 an | Coût élevé Taux fixe : en moyenne 7,13% | (i) Risque de refinancement ; (ii) taux d'intérêt |
| Bons du Trésor à moyen terme | Maturité de 2 et 3 ans | Coût élevé Taux fixe : en moyenne 8,06% et 8,82% pour les BT à 2 et 3 ans | (i) Risque de refinancement ; (ii) taux d'intérêt |

Source: Ministère de l'Economie et des Finances / Direction Générale du Trésor / Direction de la Dette Publique

Annexe 7 : Projection des tirages bruts extérieurs par instrument pour chaque stratégie pendant la période 2022-2024 (en pourcentage)

| S1 | 2022 | 2023 | 2024 |
|--|---------------|---------------|---------------|
| Hautement concessionnel | 53,5% | 59,4% | 52,9% |
| Concessionnel à taux d'intérêt fixe | 23,9% | 23,1% | 28,3% |
| Concessionnel à taux d'intérêt variable | 10,1% | 5,4% | 2,6% |
| Semi concessionnel à taux d'intérêt fixe | 7,9% | 5,0% | 5,6% |
| Semi concessionnel à taux d'intérêt variable | 1,5% | 2,8% | 2,7% |
| Commercial | 3,2% | 4,4% | 7,9% |
| Eurobonds | 0,0% | 0,0% | 0,0% |
| Total | 100,0% | 100,0% | 100,0% |

| S2 | 2022 | 2023 | 2024 |
|--|---------------|---------------|---------------|
| Hautement concessionnel | 53,5% | 33,9% | 33,8% |
| Concessionnel à taux d'intérêt fixe | 23,9% | 23,1% | 28,3% |
| Concessionnel à taux d'intérêt variable | 10,1% | 5,4% | 2,6% |
| Semi concessionnel à taux d'intérêt fixe | 7,9% | 22,8% | 19,0% |
| Semi concessionnel à taux d'intérêt variable | 1,5% | 7,9% | 6,5% |
| Commercial | 3,2% | 7,0% | 9,8% |
| Eurobonds | 0,0% | 0,0% | 0,0% |
| Total | 100,0% | 100,0% | 100,0% |

| S3 | 2022 | 2023 | 2024 |
|--|---------------|---------------|---------------|
| Hautement concessionnel | 53,5% | 33,9% | 33,8% |
| Concessionnel à taux d'intérêt fixe | 23,9% | 23,1% | 28,3% |
| Concessionnel à taux d'intérêt variable | 10,1% | 5,4% | 2,6% |
| Semi concessionnel à taux d'intérêt fixe | 7,9% | 5,0% | 5,6% |
| Semi concessionnel à taux d'intérêt variable | 1,5% | 2,8% | 2,7% |
| Commercial | 3,2% | 29,9% | 27,0% |
| Eurobonds | 0,0% | 0,0% | 0,0% |
| Total | 100,0% | 100,0% | 100,0% |

| S4 | 2022 | 2023 | 2024 |
|--|---------------|---------------|---------------|
| Hautement concessionnel | 53,5% | 33,9% | 33,8% |
| Concessionnel à taux d'intérêt fixe | 23,9% | 23,1% | 28,3% |
| Concessionnel à taux d'intérêt variable | 10,1% | 5,4% | 2,6% |
| Semi concessionnel à taux d'intérêt fixe | 7,9% | 5,0% | 5,6% |
| Semi concessionnel à taux d'intérêt variable | 1,5% | 2,8% | 2,7% |
| Commercial | 3,2% | 4,4% | 27,0% |
| Eurobonds | 0,0% | 25,5% | 0,0% |
| Total | 100,0% | 100,0% | 100,0% |

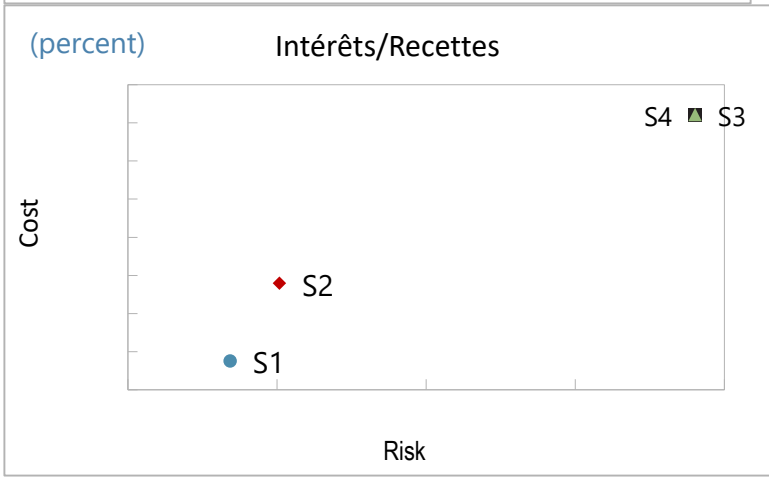
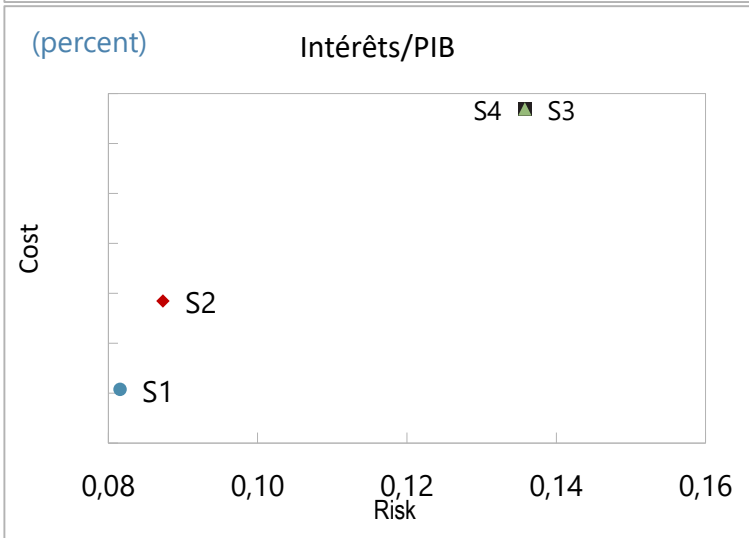
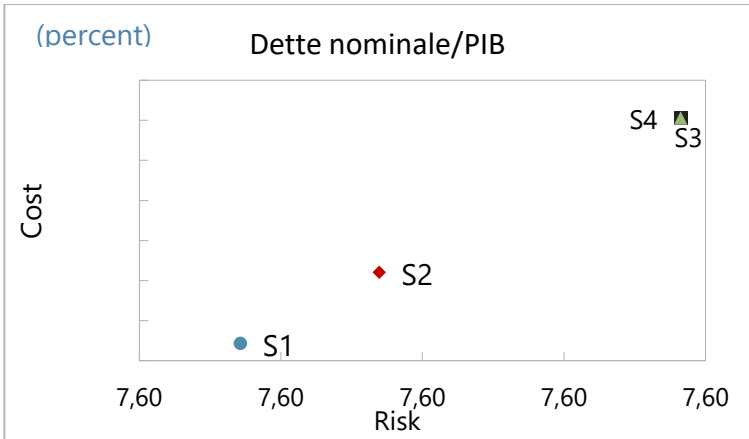
Source: Ministère de l'Economie et des Finances / Direction Générale du Trésor / Direction de la Dette Publique

Annexe 8 : Arbitrage entre coûts et risque

L'application des scénarii de chocs va aider à faire l'arbitrage entre coûts et risque.

Les figures ci-dessous montrent pour tous les ratios que : S3 et S4 sont à la fois les plus coûteuses et les plus risquées. En effet, les prêts commerciaux ont les taux d'intérêt les plus élevés. Donc, à moyen-terme, ils génèrent des besoins de financement supplémentaires et entraînent ainsi une augmentation du niveau de la dette. Le portefeuille devient également de plus en plus exposé aux fluctuations du taux de change.

S1 est la moins risquée et la moins coûteuse, suivie de S2.



Source: Ministère de l'Economie et des Finances / Direction Générale du Trésor / Direction de la Dette Publique



TRESOR PUBLIC MALAGASY
BP 129, ANTANANARIVO 101 MADAGASCAR
Contact : +261 20 22 276 14
Fax : + 261 20 22 629 44
Web : www.tresorpublic.mg

Vola tsara kajy, mahatsara fihavanana

ANNEXE 15

**LISTE DES SOCIÉTÉS À
PARTICIPATION DE L'ÉTAT**

| ENTREPRISES | DENOMINATION | CAPITAL SOCIAL (Ar) | ACTIONNAIRES | % |
|---|---|------------------------|---|---|
| ADEMA <i>Transport aérien</i> | Aéroports de Madagascar | 6 110 000 000,00 | Etat Malagasy Air Madagascar Solima ASECNA Sofitrans SONAPAR Ny Havana ARO | 64,12 12,71 0,19 5,00 0,06 3,00 1,50 13,42 |
| AIRMAD <i>Transport aérien</i> | Société nationale des transports aériens "Air Madagascar" | 84 886 512 000,00 | ETAT MALAGASY CNaPS ARO SONAPAR Air France NY HAVANA PERSONNEL MD | 55,88 43,78 0,22 0,10 0,01 0,01 0,00 |
| ARO <i>Assurances</i> | Assurances Réassurances Omnibanche | 7 013 300 000,00 | Etat Malagasy Personnel SONAPAR Autres | 73,36 15,90 6,59 4,15 |
| ARO IMMOBILIER <i>Immobilier</i> | Assurances Réassurances Omnibanche | 1 000 000 000,00 | Etat Malagasy ARO Sonapar Personnes physiques | 0,02 74,98 0,55 24,45 |
| SGM <i>Banque</i> | Société Générale de Madagasikara | 14 000 000 000,00 | Etat Malagasy Société Générale Personnel | 28,50 70,00 1,50 |
| BNI-M/car <i>Banque</i> | BNI Madagascar | 10 800 000 000,00 | Etat Malagasy IOFHL FIRST IMMO Personnel Autres Banques | 32,58 51,00 10,00 4,42 2,00 |
| BOA M/car <i>Banque</i> | Bank of Africa Madagascar | 45 509 740 000,00 | Etat Malagasy BOA GROUP NSTT FMO PROPARCO OMNINVEST MANOFI TRIMETA Autres | 9,37 51,66 4,91 9,45 4,40 4,69 4,18 4,69 6,65 |
| CEM <i>Finances</i> | Caisse d'Epargne de Madagascar | 19 110 000 000,00 | Etat Malagasy | 100,00 |
| CRE <i>Industrie Textile</i> | Cotona Real Estate | 25 874 140 000,00 | Etat Malagasy Groupe SOCOTA Autres | 44,71 54,64 0,65 |
| FANALAMANGA <i>Exploitation forestière</i> | Fanjarian'Ala Ambatondrazaka | 7 849 480 000,00 | Etat Malagasy Sonapar ARO SPAT | 99,99 0,01 0,00 0,00 |
| FDGM <i>Finances</i> | Fonds de Garantie Malgache | 2 000 000 000,00 | Etat Malagasy BNI BMOI BFV BOA MCB SBM | 49,00 13,13 12,15 10,63 8,05 4,24 2,81 |
| FIFABE <i>Plantation rizicole</i> | | 12 400 000,00 | Etat Malagasy UCAFRA Faritany Mahajanga SGR Syndicat des usagers Coopérative Polyvalente d'Ankab | 33,10 28,20 18,50 8,10 8,10 4,00 |
| FPP <i>Vente d'actions</i> | Fonds de Portage et de Privatisation | 20 000 000,00 | Etat Malagasy | 100,00 |
| GASYNET S.A <i>Surveillance portuaire</i> | Malagasy Community Network Services | 10 000 000,00 | Etat Malagasy SGS (Sté Gle de Surveillance) | 30,00 70,00 |
| GDP <i>Société pétrolière</i> | Galana Distribution Pétrolière | 15 209 200 000,00 | Etat Malagasy GDP Ltd | 10,07 89,93 |

| ENTREPRISES | DENOMINATION | CAPITAL SOCIAL (Ar) | ACTIONNAIRES | % |
|--|--|------------------------|--|---|
| GRT <i>Société pétrolière</i> | Galana Raffinerie Terminal | 6 000 000 000,00 | Etat Malagasy GRT Co Ltd | 10,00 90,00 |
| HASYMA <i>Plantation et exploitation cotonnière</i> | Hasy Malagasy | 11 926 800 000,00 | Etat Malagasy Géocoton | 10,00 90,00 |
| IMM <i>Imagerie médicale</i> | Institut Médical de Madagascar | 500 000 000,00 | Etat Malagasy RAKOTOVERO L Hery RAKOTOSON Martin RAMANANTSOA R. Nivoherizoa RAVELOJAONA Haja | 34,00 65,16 0,42 0,30 0,12 |
| JIRAMA <i>Eau et électricité</i> | Jiro sy Rano Malagasy | 52 000 000 000,00 | Etat Malagasy | 100,00 |
| JOVENA | Jovenna | 32 866 338 000,00 | Etat Malagasy Jovenna Internationnal Holding M | 6,12 93,88 |
| KRAOMA <i>Mines</i> | Kraomita Malagasy | 3 325 800 000,00 | Etat Malagasy Mutuelle du personnel ZARASOA | 97,17 2,83 |
| LP <i>Société Pétrolière</i> | Logistique Petrolière | 19 889 380 000,00 | Etat Malagasy Total Outre-Mer Shell Indian Ocean Holding Ltd | 31,00 36,00 33,00 |
| MADARAIL <i>Transport ferroviaire</i> | Madarail | 5 000 000 000,00 | Etat Malagasy Madarail Holdings | 25,00 75,00 |
| MADECO | Madagascar Estate Company | 1 000 000 000,00 | Etat Malagasy | 100,00 |
| MALTO <i>Agro-alimentaire</i> | Maltes et Orges | 3 867 440 000,00 | Etat Malagasy STAR SGR ARO Autres | 4,76 92,87 0,32 2,00 0,05 |
| MAT <i>Agence de voyage</i> | Madagascar Air Tours | 124 000 000,00 | Etat Malagasy Sofitrans Sonapar Administrateur et personnel | 10,11 64,13 24,37 1,39 |
| MOCO <i>Société pétrolière</i> | | 1 043 860 000,00 | Etat Malagasy MOCO Mauritius FPP | 5,00 80,00 15,00 |
| NTD <i>Hotellerie</i> | National Tourism Development Société de patrimoine du Complexe hotelier Andilana Beach | 11 000 000,00 | Etat Malagasy AirMad | 98,18 1,82 |
| NY HAVANA <i>Assurances</i> | Compagnie Malgache d'Assurances et de Réassurances Ny Havana | 10 700 000 000,00 | Etat Malagasy ARO CNaPS SGR SMTM FIARO JIRAMA SOFIRE SOFITRANS SONAPAR Petits porteurs | 47,61 17,94 12,73 5,46 2,51 2,30 1,99 1,68 1,49 0,87 5,42 |
| PNB <i>Pêche crevettière</i> | Les Pêcheries de Nossi-Be | 2 198 322 000,00 | Etat Malagasy UNIMA BEI DIVERS Amune H. ISMAIL | 22,62 67,65 7,88 1,62 0,23 |
| SECREN <i>Construction et réparation navale</i> | Société d'Etude, de Construction, de Reparation Navale | 8 527 000 000,00 | Etat Malagasy CNaPS OMNIS SOFIRE | 38,70 32,75 26,50 3,25 |
| SEHI <i>Hotellerie</i> | Société d'Exploitation Hotelière d'Ivato | 1 000 000 000,00 | Etat Malagasy | 100,00 |
| SEIMAD <i>Immobiliers</i> | Société d'Equipement Immobilier de Madagascar | 1 720 000 000,00 | Etat Malagasy CU et personnes physiques | 97,99 2,01 |
| SGR <i>Finances</i> | Société de Gestion et de Recouvrement | 1 200 136 500,00 | Etat Malagasy | 100,00 |

| ENTREPRISES | DENOMINATION | CAPITAL SOCIAL (Ar) | ACTIONNAIRES | % |
|--|---|------------------------|---|---|
| SIDEMA <i>Machinisme agricole</i> | Société pour le Développement du Machinisme Agricole | 16 000 000,00 | Etat Malagasy AUTRES | 73,00 27,00 |
| SIRAMA <i>Plantation et transformation de canne à sucre</i> | Siramamy Malagasy | 1 874 800 000,00 | Etat Malagasy SONAPAR SGR SOFIRE | 74,40 10,24 7,68 7,68 |
| SIRANALA <i>Plantation et transformation de canne à sucre</i> | Siramamin'Analaiva | 100 000 000,00 | Etat Malagasy REGION MENABE COMMUNE RURALE ANALAI NY HAVANA | 60,00 3,00 2,00 35,00 |
| SMATP <i>Travaux publics</i> | Société Sino-Malgache des Travaux Publics | 400 000 000,00 | Etat Malagasy Sonapar Aro CRBC | 30,50 15,00 5,00 49,50 |
| SMH <i>Hotellerie</i> | Société Malgache d'Hotellerie Société de patrimoine de l'Hôtel Carlot | 679 800 000,00 | Etat Malagasy Groupe Fraise (Sté Belle Isles) | 46,58 53,43 |
| SMMC <i>Transport maritime</i> | Société Malgache des Manutentions Conventionnelles | 2 311 400 000,00 | Etat Malagasy | 100,00 |
| SOAVOANIO <i>Agro-alimentaire</i> | Société Sambava Voanio | 2 597 600 000,00 | Etat Malagasy TIKO OIL Personnel | 97,52 2,37 0,11 |
| SOMAPECHE <i>Pêche en haute mer et aquaculture</i> | Société Malgache de Pêcherie | 1 066 142 000,00 | Etat Malagasy China National Fisheries Corp SONAPAR CODAL Groupe Brunot Autres personnes physiques | 1,00 77,13 3,28 3,56 9,62 5,41 |
| SONAPAR <i>Société de Participation</i> | Société Nationale de Participation | 10 200 000 000,00 | Etat Malagasy CNaPS ARO Ny Havana BCM | 56,77 19,90 8,33 8,33 6,67 |
| SON'INVEST <i>Investissement</i> | | 1 000 000 000,00 | Etat Malagasy SONAPAR | 60,00 40,00 |
| SOTHEMAD S.A <i>Exploitation théicole</i> | Société Théicole de Madagascar Société de Participation SIDEXAM (exploitation théicole) | 87 800 000,00 | Etat Malagasy | 100,00 |
| SPAT <i>Gestion de port</i> | Société du Port à gestion Autonome de Toamasina | 2 800 000 000,00 | Etat Malagasy | 100,00 |
| STAR <i>Agro alimentaire</i> | Brasseries STAR de Madagascar | 4 290 000 000,00 | Etat Malagasy Groupe Castel ARO Autres | 11,21 75,50 3,26 10,03 |
| TELMA <i>Téléphonie</i> | Société Anonyme Telecom Malagasy | 68 645 060 000,00 | Etat Malagasy SOFIMA | 19,19 80,81 |
| TOTAL <i>Société Pétrolière</i> | Total Madagasikara | 14 956 152 000,00 | Etat Malagasy TOTAL OUTRE MER | 20,56 79,44 |
| Vivo Energy <i>Société pétrolière</i> | Société Malgache des Petroles Shell | 3 600 000 000,00 | Etat Malagasy Shell Indian Ocean Holding Ltd Sté Financière de Belmond Ltd | 20,00 72,00 8,00 |
| ZAHAMOTEL <i>Hotellerie</i> | Société d'Etudes Immobilières et d' Exploitation Hôtelière ZAHA MOTEL (SEIXEHO- ZAHAMOTEL) | 36 000 000,00 | Etat Malagasy SONAPAR SOFITRANS AIR MAD | 50,78 49,05 0,17 |
| SPM | State Procurement of Madagascar | 10 000 000,00 | Etat Malagasy | 100,00 |
| PHARMALAGASY | | | Etat Malagasy | 100,00 |
| SDM | | | Etat Malagasy | 30,00 |

ANNEXE 16

RÉPARTITION DES
SUBVENTIONS ALLOUÉES
AUX COMMUNES

En milliers d'Ariary

| REGIONS | DISTRICTS | COMMUNES | Subventions de fonctionnement | Subventions pour les Centres de Santé de Base (CSB) | Subventions pour les Secrétaires d'état civil (SEC) | Subventions pour les Ecoles Primaires Publiques (EPP) |
|-----------------|----------------|---------------------------|-------------------------------|---|---|---|
| ALAOTRA MANGORO | AMBATONDRAZAKA | AMBANDRIKA | 32 738 | 1 320 | 1 056 | 300 |
| ALAOTRA MANGORO | AMBATONDRAZAKA | AMBATONDRAZAKA | 376 356 | 3 960 | 7 338 | 2 661 |
| ALAOTRA MANGORO | AMBATONDRAZAKA | AMBATONDRAZAKA SUBURBAINE | 34 986 | 1 320 | 1 179 | 800 |
| ALAOTRA MANGORO | AMBATONDRAZAKA | AMBATOSORATRA | 33 816 | 1 320 | 2 368 | 800 |
| ALAOTRA MANGORO | AMBATONDRAZAKA | AMBOHITSILAOZANA | 37 314 | 3 960 | 1 645 | 1 200 |
| ALAOTRA MANGORO | AMBATONDRAZAKA | AMPARIHINTSOKATRA | 35 301 | 2 640 | 1 140 | 1 100 |
| ALAOTRA MANGORO | AMBATONDRAZAKA | AMPITATSIMO | 36 130 | 5 280 | 2 545 | 800 |
| ALAOTRA MANGORO | AMBATONDRAZAKA | ANDILANATOBY | 39 753 | 5 280 | 2 068 | 2 600 |
| ALAOTRA MANGORO | AMBATONDRAZAKA | ANDROMBA | 32 212 | 1 320 | 1 056 | 400 |
| ALAOTRA MANGORO | AMBATONDRAZAKA | ANTANANDAVA | 35 883 | 2 640 | 1 056 | 1 900 |
| ALAOTRA MANGORO | AMBATONDRAZAKA | ANTSANGASANGA | 32 533 | 1 320 | 1 056 | 300 |
| ALAOTRA MANGORO | AMBATONDRAZAKA | BEJOFO | 37 717 | 5 280 | 1 624 | 1 200 |
| ALAOTRA MANGORO | AMBATONDRAZAKA | DIDY | 57 228 | 5 280 | 2 442 | 4 500 |
| ALAOTRA MANGORO | AMBATONDRAZAKA | FERAMANGA AVARATRA | 34 875 | 1 320 | 1 545 | 1 400 |
| ALAOTRA MANGORO | AMBATONDRAZAKA | ILAFY | 34 754 | 3 960 | 1 686 | 1 400 |
| ALAOTRA MANGORO | AMBATONDRAZAKA | IMERIMANDROSO | 35 951 | 2 640 | 1 461 | 1 100 |
| ALAOTRA MANGORO | AMBATONDRAZAKA | MANAKAMBAHINY ANDREFANA | 39 869 | 2 640 | 2 344 | 2 100 |
| ALAOTRA MANGORO | AMBATONDRAZAKA | MANAKAMBAHINY ANTSINANANA | 34 525 | 5 280 | 1 056 | 1 700 |
| ALAOTRA MANGORO | AMBATONDRAZAKA | SOALAZAINA | 35 917 | 1 320 | 1 094 | 2 000 |
| ALAOTRA MANGORO | AMBATONDRAZAKA | TANAMBAO BESAKAY | 37 328 | 5 280 | 1 213 | 2 700 |
| ALAOTRA MANGORO | AMBATONDRAZAKA | AMBOHIBORIMANGA | 32 635 | 1 320 | 1 056 | 500 |
| ALAOTRA MANGORO | AMBATONDRAZAKA | AMBOHIDAVA | 34 504 | 1 320 | 1 056 | 800 |
| ALAOTRA MANGORO | AMPARAFARAVOLA | AMBATOMAINTY | 37 026 | 2 640 | 1 646 | 1 800 |
| ALAOTRA MANGORO | AMPARAFARAVOLA | AMBOAVORY | 38 650 | 1 320 | 1 437 | 2 100 |
| ALAOTRA MANGORO | AMPARAFARAVOLA | AMBOHIJANAHARY | 37 939 | 2 640 | 2 973 | 2 500 |
| ALAOTRA MANGORO | AMPARAFARAVOLA | AMBOHITRARIVO | 37 883 | 1 320 | 1 798 | 1 100 |
| ALAOTRA MANGORO | AMPARAFARAVOLA | AMPARAFARAVOLA | 40 898 | 3 960 | 3 406 | 1 869 |
| ALAOTRA MANGORO | AMPARAFARAVOLA | ANDREBAKELY SUD | 33 529 | 1 320 | 1 056 | 700 |
| ALAOTRA MANGORO | AMPARAFARAVOLA | BEANANA | 36 068 | 1 320 | 1 305 | 1 400 |
| ALAOTRA MANGORO | AMPARAFARAVOLA | BEDIDY | 32 517 | 2 640 | 1 056 | 1 000 |
| ALAOTRA MANGORO | AMPARAFARAVOLA | MORARANO CHROME | 42 587 | 1 320 | 4 427 | 3 100 |
| ALAOTRA MANGORO | AMPARAFARAVOLA | RANOMAINTY | 33 100 | 1 320 | 1 056 | 500 |
| ALAOTRA MANGORO | AMPARAFARAVOLA | TANAMBE | 39 301 | 2 640 | 1 782 | 1 000 |
| ALAOTRA MANGORO | AMPARAFARAVOLA | VOHIMENA | 35 462 | 3 960 | 1 137 | 1 500 |

En milliers d'Ariary

| REGIONS | DISTRICTS | COMMUNES | Subventions de fonctionnement | Subventions pour les Centres de Santé de Base (CSB) | Subventions pour les Secrétaires d'état civil (SEC) | Subventions pour les Ecoles Primaires Publiques (EPP) |
|-----------------|----------------|-----------------------------------|-------------------------------|---|---|---|
| ALAOTRA MANGORO | AMPARAFARAVOLA | VOHITSARA | 32 849 | 1 320 | 1 056 | 500 |
| ALAOTRA MANGORO | AMPARAFARAVOLA | ANDILANA NORD | 34 322 | 1 320 | 1 056 | 800 |
| ALAOTRA MANGORO | AMPARAFARAVOLA | AMBODIMANGA | 32 340 | 1 320 | 1 056 | 500 |
| ALAOTRA MANGORO | AMPARAFARAVOLA | AMPASIKELY | 32 625 | 1 320 | 1 056 | 400 |
| ALAOTRA MANGORO | AMPARAFARAVOLA | ANDREBAKELY NORD | 37 701 | 3 960 | 1 073 | 2 700 |
| ALAOTRA MANGORO | AMPARAFARAVOLA | SAHAMAMY | 34 343 | 1 320 | 1 182 | 1 200 |
| ALAOTRA MANGORO | AMPARAFARAVOLA | AMBOHIMANDROSO | 35 216 | 0 | 1 056 | 1 900 |
| ALAOTRA MANGORO | AMPARAFARAVOLA | ANORORO | 34 770 | 1 320 | 1 094 | 800 |
| ALAOTRA MANGORO | AMPARAFARAVOLA | AMBODIRANO | 34 309 | 1 320 | 1 056 | 1 200 |
| ALAOTRA MANGORO | AMPARAFARAVOLA | ANDRANOBE | 33 131 | 0 | 1 056 | 800 |
| ALAOTRA MANGORO | ANDILAMENA | ANDILAMENA | 48 833 | 3 960 | 2 326 | 3 230 |
| ALAOTRA MANGORO | ANDILAMENA | ANTANIMENABAKA | 38 693 | 1 320 | 1 706 | 2 400 |
| ALAOTRA MANGORO | ANDILAMENA | BEMAITSO | 35 110 | 5 280 | 1 056 | 900 |
| ALAOTRA MANGORO | ANDILAMENA | MAITSOKELY | 32 827 | 2 640 | 1 056 | 900 |
| ALAOTRA MANGORO | ANDILAMENA | MAROADABO | 32 403 | 1 320 | 1 056 | 1 200 |
| ALAOTRA MANGORO | ANDILAMENA | MAROVATO | 32 349 | 1 320 | 1 056 | 2 800 |
| ALAOTRA MANGORO | ANDILAMENA | MIARINARIVO | 36 257 | 2 640 | 1 204 | 2 200 |
| ALAOTRA MANGORO | ANDILAMENA | TANANANIFOLOLAHY | 32 425 | 1 320 | 1 056 | 1 100 |
| ALAOTRA MANGORO | ANDILAMENA | AMPONDRABE | 34 477 | 1 320 | 1 056 | 1 000 |
| ALAOTRA MANGORO | ANOSIBE-AN'ALA | AMBALANOMBY | 33 917 | 1 320 | 1 056 | 1 500 |
| ALAOTRA MANGORO | ANOSIBE-AN'ALA | AMBATO HARANANA | 30 000 | 1 320 | 1 056 | 1 700 |
| ALAOTRA MANGORO | ANOSIBE-AN'ALA | AMPANDROANTRAKA | 34 703 | 1 320 | 1 056 | 1 500 |
| ALAOTRA MANGORO | ANOSIBE-AN'ALA | AMPASIMANEVA | 33 066 | 1 320 | 1 056 | 1 000 |
| ALAOTRA MANGORO | ANOSIBE-AN'ALA | ANOSIBE AN'ALA | 40 857 | 3 960 | 2 781 | 2 300 |
| ALAOTRA MANGORO | ANOSIBE-AN'ALA | ANTANDROKOMBY | 36 513 | 3 960 | 1 056 | 3 200 |
| ALAOTRA MANGORO | ANOSIBE-AN'ALA | LONGOZABE | 43 019 | 5 280 | 1 819 | 3 000 |
| ALAOTRA MANGORO | ANOSIBE-AN'ALA | NIAROVANA | 33 154 | 2 640 | 1 056 | 1 000 |
| ALAOTRA MANGORO | ANOSIBE-AN'ALA | TRATRAMARINA | 32 398 | 2 640 | 1 056 | 900 |
| ALAOTRA MANGORO | ANOSIBE-AN'ALA | TSARAVINANY (CHEF LIEU) | 40 894 | 1 320 | 1 056 | 2 900 |
| ALAOTRA MANGORO | ANOSIBE-AN'ALA | AMBODIMERANA | 33 110 | 2 640 | 1 056 | 1 100 |
| ALAOTRA MANGORO | MORAMANGA | AMBATOVOLA | 33 165 | 1 320 | 1 056 | 1 200 |
| ALAOTRA MANGORO | MORAMANGA | AMBOASARY | 36 075 | 2 640 | 1 521 | 1 600 |
| ALAOTRA MANGORO | MORAMANGA | AMBOHIBARY (MORAMANGA SUBURBAINE) | 45 155 | 7 920 | 2 826 | 4 400 |
| ALAOTRA MANGORO | MORAMANGA | AMBOHIDRONONO | 35 749 | 2 640 | 1 121 | 1 400 |

En milliers d'Ariary

| REGIONS | DISTRICTS | COMMUNES | Subventions de fonctionnement | Subventions pour les Centres de Santé de Base (CSB) | Subventions pour les Secrétaires d'état civil (SEC) | Subventions pour les Ecoles Primaires Publiques (EPP) |
|-----------------|--------------------|----------------------|-------------------------------|---|---|---|
| ALAOTRA MANGORO | MORAMANGA | AMPASIMPOTSY | 33 600 | 2 640 | 1 056 | 1 900 |
| ALAOTRA MANGORO | MORAMANGA | ANDAINGO | 38 482 | 2 640 | 2 108 | 1 900 |
| ALAOTRA MANGORO | MORAMANGA | ANDASIBE | 34 531 | 1 320 | 1 234 | 1 300 |
| ALAOTRA MANGORO | MORAMANGA | ANOSIBE IFODY | 33 463 | 2 640 | 1 056 | 800 |
| ALAOTRA MANGORO | MORAMANGA | ANTANANDAVA | 35 451 | 1 320 | 1 154 | 2 100 |
| ALAOTRA MANGORO | MORAMANGA | ANTANIDITRA | 32 962 | 1 320 | 1 056 | 800 |
| ALAOTRA MANGORO | MORAMANGA | BEFORONA | 39 515 | 2 640 | 1 934 | 2 500 |
| ALAOTRA MANGORO | MORAMANGA | BELAVABARY | 33 099 | 2 640 | 1 056 | 900 |
| ALAOTRA MANGORO | MORAMANGA | BEPARASY | 35 778 | 3 960 | 1 365 | 1 300 |
| ALAOTRA MANGORO | MORAMANGA | FIERENANA | 37 462 | 2 640 | 1 325 | 2 200 |
| ALAOTRA MANGORO | MORAMANGA | LAKATO | 39 183 | 3 960 | 1 639 | 3 300 |
| ALAOTRA MANGORO | MORAMANGA | MANDIALAZA | 37 285 | 2 640 | 1 331 | 1 400 |
| ALAOTRA MANGORO | MORAMANGA | MORAMANGA | 53 635 | 3 960 | 4 226 | 3 747 |
| ALAOTRA MANGORO | MORAMANGA | MORARANO GARA | 37 153 | 3 960 | 1 404 | 2 300 |
| ALAOTRA MANGORO | MORAMANGA | SABOTSY ANJIRO | 37 523 | 1 320 | 1 520 | 1 000 |
| ALAOTRA MANGORO | MORAMANGA | VODIRIANA | 33 904 | 1 320 | 1 056 | 1 000 |
| ALAOTRA MANGORO | MORAMANGA | AMPASIMPOTSY GARA | 33 557 | 1 320 | 1 056 | 1 000 |
| ALAOTRA MANGORO | MORAMANGA | ANALASOA | 30 000 | 2 640 | 1 056 | 600 |
| ALAOTRA MANGORO | MORAMANGA | BEMBARY | 32 688 | 1 320 | 1 056 | 1 700 |
| AMORON'I MANIA | AMBATOFINANDRAHANA | AMBATOFINANDRAHANA | 46 463 | 10 560 | 2 980 | 2 824 |
| AMORON'I MANIA | AMBATOFINANDRAHANA | AMBATOMIFANONGOA | 40 969 | 7 920 | 2 305 | 1 800 |
| AMORON'I MANIA | AMBATOFINANDRAHANA | AMBONDROMISOTRA | 40 020 | 7 920 | 1 514 | 1 500 |
| AMORON'I MANIA | AMBATOFINANDRAHANA | AMBOROMPOTSY | 43 116 | 2 640 | 1 838 | 2 100 |
| AMORON'I MANIA | AMBATOFINANDRAHANA | FENOARIVO | 42 153 | 3 960 | 1 846 | 1 200 |
| AMORON'I MANIA | AMBATOFINANDRAHANA | ITREMO | 36 167 | 7 920 | 1 056 | 2 600 |
| AMORON'I MANIA | AMBATOFINANDRAHANA | MANDROSONORO | 38 488 | 2 640 | 1 469 | 2 300 |
| AMORON'I MANIA | AMBATOFINANDRAHANA | MANGATABOAHANGY | 36 043 | 2 640 | 1 056 | 1 200 |
| AMORON'I MANIA | AMBATOFINANDRAHANA | SOAVINA | 43 454 | 15 840 | 3 042 | 1 000 |
| AMORON'I MANIA | AMBOSITRA | ALAKAMISY AMBOHIJATO | 33 683 | 5 280 | 1 176 | 1 100 |
| AMORON'I MANIA | AMBOSITRA | AMBALAMANAKANA | 33 732 | 2 640 | 1 056 | 900 |
| AMORON'I MANIA | AMBOSITRA | AMBATOFITORAHANA | 32 935 | 2 640 | 1 056 | 700 |
| AMORON'I MANIA | AMBOSITRA | AMBINANINDRANO | 39 351 | 7 920 | 1 514 | 2 900 |
| AMORON'I MANIA | AMBOSITRA | AMBOHIMITOMBO | 33 910 | 2 640 | 1 088 | 1 900 |
| AMORON'I MANIA | AMBOSITRA | AMBOSITRA | 46 800 | 5 280 | 3 987 | 2 275 |

En milliers d'Ariary

| REGIONS | DISTRICTS | COMMUNES | Subventions de fonctionnement | Subventions pour les Centres de Santé de Base (CSB) | Subventions pour les Secrétaires d'état civil (SEC) | Subventions pour les Ecoles Primaires Publiques (EPP) |
|----------------|-----------|------------------------------|-------------------------------|---|---|---|
| AMORON'I MANIA | AMBOSITRA | AMBOSITRA II | 37 295 | 5 280 | 1 633 | 1 700 |
| AMORON'I MANIA | AMBOSITRA | ANDINA FIRAISANA | 37 337 | 5 280 | 1 645 | 1 600 |
| AMORON'I MANIA | AMBOSITRA | ANKAZOAMBO | 32 009 | 2 640 | 1 056 | 400 |
| AMORON'I MANIA | AMBOSITRA | ANTOETRA | 36 748 | 5 280 | 1 407 | 2 900 |
| AMORON'I MANIA | AMBOSITRA | FAHIZAY AMBATOLAHIMASINA | 32 318 | 2 640 | 1 056 | 700 |
| AMORON'I MANIA | AMBOSITRA | IHADILANANA AMBOHINAMBOARINA | 34 439 | 5 280 | 1 056 | 1 000 |
| AMORON'I MANIA | AMBOSITRA | ILAKA AFOVOANY | 35 566 | 2 640 | 1 580 | 1 100 |
| AMORON'I MANIA | AMBOSITRA | IMERINA IMADY | 32 153 | 2 640 | 1 056 | 400 |
| AMORON'I MANIA | AMBOSITRA | IVATO CENTRE | 40 063 | 7 920 | 1 948 | 300 |
| AMORON'I MANIA | AMBOSITRA | IVONY MIARAMIASA | 32 485 | 2 640 | 1 056 | 600 |
| AMORON'I MANIA | AMBOSITRA | KIANJANDRAKEFINA | 35 686 | 5 280 | 1 326 | 1 500 |
| AMORON'I MANIA | AMBOSITRA | MAHAZINA AMBOHIPIERENANA | 32 901 | 2 640 | 1 056 | 700 |
| AMORON'I MANIA | AMBOSITRA | MAROSOA | 34 883 | 5 280 | 1 056 | 1 500 |
| AMORON'I MANIA | AMBOSITRA | SAHATSIHO AMBOHIMANJAKA | 33 723 | 2 640 | 1 056 | 1 100 |
| AMORON'I MANIA | AMBOSITRA | TSARASAOTRA | 40 836 | 13 200 | 2 441 | 3 100 |
| AMORON'I MANIA | AMBOSITRA | AMBOHIMITOMBO II | 32 513 | 2 640 | 1 056 | 900 |
| AMORON'I MANIA | AMBOSITRA | VOHIDAHY | 34 693 | 2 640 | 1 056 | 1 500 |
| AMORON'I MANIA | AMBOSITRA | AMBOHIPERIVOANA | 30 000 | 2 640 | 1 056 | 500 |
| AMORON'I MANIA | AMBOSITRA | ANKAZOTSARARAVINA | 30 000 | 0 | 1 056 | 300 |
| AMORON'I MANIA | FANDRIANA | ALAKAMISY AMBOHIMHAZO | 36 867 | 7 920 | 1 333 | 1 600 |
| AMORON'I MANIA | FANDRIANA | ANKARINORO | 33 890 | 5 280 | 1 056 | 1 400 |
| AMORON'I MANIA | FANDRIANA | BETSIMISOTRA | 33 847 | 5 280 | 1 056 | 1 200 |
| AMORON'I MANIA | FANDRIANA | FANDRIANA | 42 308 | 10 560 | 3 113 | 2 111 |
| AMORON'I MANIA | FANDRIANA | FIADANANA | 36 158 | 2 640 | 1 730 | 2 200 |
| AMORON'I MANIA | FANDRIANA | IMITO | 38 223 | 7 920 | 1 715 | 1 700 |
| AMORON'I MANIA | FANDRIANA | MAHAZOARIVO | 35 274 | 5 280 | 2 252 | 700 |
| AMORON'I MANIA | FANDRIANA | MIARINAVARATRA | 43 433 | 18 480 | 2 695 | 4 900 |
| AMORON'I MANIA | FANDRIANA | MILAMAINA | 30 000 | 2 640 | 1 056 | 500 |
| AMORON'I MANIA | FANDRIANA | SAHAMADIO FISAKANA | 36 554 | 7 920 | 1 709 | 2 200 |
| AMORON'I MANIA | FANDRIANA | SANDRANDAHY | 40 979 | 10 560 | 2 677 | 4 300 |
| AMORON'I MANIA | FANDRIANA | TATAMALAZA | 30 000 | 5 280 | 1 056 | 700 |
| AMORON'I MANIA | FANDRIANA | TSARAZAZA | 39 169 | 18 480 | 2 227 | 4 800 |
| AMORON'I MANIA | FANDRIANA | ISANDRANDAHY AMBONY | 35 496 | 0 | 1 056 | 1 100 |
| AMORON'I MANIA | FANDRIANA | SOANAKAMBANA | 32 051 | 0 | 1 056 | 700 |

En milliers d'Ariary

| REGIONS | DISTRICTS | COMMUNES | Subventions de fonctionnement | Subventions pour les Centres de Santé de Base (CSB) | Subventions pour les Secrétaires d'état civil (SEC) | Subventions pour les Ecoles Primaires Publiques (EPP) |
|----------------|---------------------------|-----------------------------|-------------------------------|---|---|---|
| AMORON'I MANIA | MANANDRIANA | AMBATOMARINA | 34 446 | 2 640 | 1 470 | 1 300 |
| AMORON'I MANIA | MANANDRIANA | AMBOHIMHAZO | 32 674 | 2 640 | 1 186 | 1 000 |
| AMORON'I MANIA | MANANDRIANA | AMBOHIMILANJA | 32 476 | 1 320 | 1 056 | 1 200 |
| AMORON'I MANIA | MANANDRIANA | AMBOHIPO | 33 491 | 2 640 | 1 056 | 700 |
| AMORON'I MANIA | MANANDRIANA | AMBOVOMBE AFOVOANY | 39 981 | 2 640 | 1 899 | 1 100 |
| AMORON'I MANIA | MANANDRIANA | ANJOMA NANDIHIZANA | 36 005 | 2 640 | 1 442 | 500 |
| AMORON'I MANIA | MANANDRIANA | ANJOMAN'ANKONA | 33 587 | 2 640 | 1 056 | 1 200 |
| AMORON'I MANIA | MANANDRIANA | ANKADITANY | 30 000 | 2 640 | 1 056 | 2 700 |
| AMORON'I MANIA | MANANDRIANA | TALATA VOHIMENA | 40 205 | 5 280 | 1 708 | 2 100 |
| AMORON'I MANIA | MANANDRIANA | VINANY ANDAKATANIKELY | 30 000 | 2 640 | 1 056 | 600 |
| AMORON'I MANIA | MANANDRIANA | ILANJONA | 32 003 | 2 640 | 1 056 | 600 |
| AMORON'I MANIA | MANANDRIANA | SOATANANA | 30 000 | 0 | 1 056 | 600 |
| ANALAMANGA | ANTANANARIVO RENIVOHIRA | ANTANANARIVO RENIVOHIRA C.U | 481 299 | 23 760 | 141 405 | 77 398 |
| ANALAMANGA | ANTANANARIVO ATSIMONDRANO | AMBALAVAO | 37 629 | 1 320 | 1 103 | 3 396 |
| ANALAMANGA | ANTANANARIVO ATSIMONDRANO | AMBATOFAHAVALO | 33 434 | 1 320 | 1 056 | 800 |
| ANALAMANGA | ANTANANARIVO ATSIMONDRANO | AMBOHIDRAPETO | 37 732 | 0 | 2 805 | 400 |
| ANALAMANGA | ANTANANARIVO ATSIMONDRANO | AMBOHIJANAKA | 36 373 | 1 320 | 1 563 | 600 |
| ANALAMANGA | ANTANANARIVO ATSIMONDRANO | AMPITATAFIKA | 47 205 | 1 320 | 5 940 | 1 000 |
| ANALAMANGA | ANTANANARIVO ATSIMONDRANO | ANDOHARANOFOTSY | 56 491 | 1 320 | 5 577 | 600 |
| ANALAMANGA | ANTANANARIVO ATSIMONDRANO | ANDRANONAHOATRA | 108 061 | 2 640 | 5 617 | 500 |
| ANALAMANGA | ANTANANARIVO ATSIMONDRANO | ANDROHIBE | 34 820 | 1 320 | 1 264 | 700 |
| ANALAMANGA | ANTANANARIVO ATSIMONDRANO | ANKARAObATO | 41 626 | 1 320 | 3 791 | 500 |
| ANALAMANGA | ANTANANARIVO ATSIMONDRANO | ANTANETIKELY | 34 204 | 1 320 | 1 371 | 800 |
| ANALAMANGA | ANTANANARIVO ATSIMONDRANO | BEMASOANDRO | 49 828 | 1 320 | 5 463 | 700 |
| ANALAMANGA | ANTANANARIVO ATSIMONDRANO | BONGATSARA | 37 305 | 1 320 | 2 019 | 600 |
| ANALAMANGA | ANTANANARIVO ATSIMONDRANO | FENOARIVO | 38 533 | 1 320 | 2 893 | 700 |
| ANALAMANGA | ANTANANARIVO ATSIMONDRANO | ITAOSY | 70 255 | 1 320 | 1 784 | 300 |
| ANALAMANGA | ANTANANARIVO ATSIMONDRANO | SOALANDY | 34 138 | 1 320 | 1 091 | 600 |
| ANALAMANGA | ANTANANARIVO ATSIMONDRANO | TANJOMBATO ANDAFIATSIMO | 41 920 | 1 320 | 5 685 | 500 |
| ANALAMANGA | ANTANANARIVO ATSIMONDRANO | TSIAFAHY | 35 499 | 2 640 | 1 546 | 1 500 |
| ANALAMANGA | ANTANANARIVO ATSIMONDRANO | ALATSINAINY AMBAZAHA | 30 000 | 1 320 | 1 056 | 500 |
| ANALAMANGA | ANTANANARIVO ATSIMONDRANO | AMPAHITROSY | 32 014 | 1 320 | 1 056 | 300 |
| ANALAMANGA | ANTANANARIVO ATSIMONDRANO | AMPANEFY | 34 309 | 1 320 | 1 463 | 500 |
| ANALAMANGA | ANTANANARIVO ATSIMONDRANO | ANKADIMANGA | 34 262 | 1 320 | 1 056 | 300 |

En milliers d'Ariary

| REGIONS | DISTRICTS | COMMUNES | Subventions de fonctionnement | Subventions pour les Centres de Santé de Base (CSB) | Subventions pour les Secrétaires d'état civil (SEC) | Subventions pour les Ecoles Primaires Publiques (EPP) |
|------------|---------------------------|----------------------|-------------------------------|---|---|---|
| ANALAMANGA | ANTANANARIVO ATSIMONDRANO | FIOMBONANA | 33 156 | 1 320 | 1 056 | 200 |
| ANALAMANGA | ANTANANARIVO ATSIMONDRANO | AMBAVAHADITOKANA | 88 894 | 0 | 3 504 | 400 |
| ANALAMANGA | ANTANANARIVO ATSIMONDRANO | ANOSIZATO ANDREFANA | 37 245 | 1 320 | 2 161 | 200 |
| ANALAMANGA | ANTANANARIVO ATSIMONDRANO | SOAVINA | 34 816 | 1 320 | 1 605 | 300 |
| ANALAMANGA | ANTANANARIVO ATSIMONDRANO | ALAKAMISY FENOARIVO | 40 931 | 0 | 1 793 | 500 |
| ANALAMANGA | ANTANANARIVO AVARADRANO | ALASORA | 151 805 | 1 320 | 4 613 | 1 100 |
| ANALAMANGA | ANTANANARIVO AVARADRANO | AMBOHIMALAZA MIRAY | 36 963 | 2 640 | 1 316 | 800 |
| ANALAMANGA | ANTANANARIVO AVARADRANO | AMBOHIMANAMBOLA | 35 607 | 1 320 | 1 504 | 600 |
| ANALAMANGA | ANTANANARIVO AVARADRANO | AMBOHIMANGA ROVA | 38 937 | 2 640 | 1 845 | 1 500 |
| ANALAMANGA | ANTANANARIVO AVARADRANO | AMBOHIMANGAKELY | 87 074 | 1 320 | 7 368 | 1 400 |
| ANALAMANGA | ANTANANARIVO AVARADRANO | ANJEVA GARA | 34 158 | 1 320 | 1 056 | 700 |
| ANALAMANGA | ANTANANARIVO AVARADRANO | ANKADIKELY ILAFY | 51 673 | 2 640 | 8 543 | 1 600 |
| ANALAMANGA | ANTANANARIVO AVARADRANO | ANKADINANDRIANA | 37 076 | 3 960 | 1 647 | 2 400 |
| ANALAMANGA | ANTANANARIVO AVARADRANO | FIEFERANA | 33 617 | 1 320 | 1 056 | 900 |
| ANALAMANGA | ANTANANARIVO AVARADRANO | MASINDRAY | 36 079 | 2 640 | 1 251 | 1 100 |
| ANALAMANGA | ANTANANARIVO AVARADRANO | SABOTSY NAMEHANA | 42 994 | 1 320 | 6 415 | 900 |
| ANALAMANGA | ANTANANARIVO AVARADRANO | TALATA VOLONONDRY | 38 314 | 1 320 | 2 559 | 1 900 |
| ANALAMANGA | ANTANANARIVO AVARADRANO | MANANDRIANA | 33 486 | 0 | 1 056 | 400 |
| ANALAMANGA | ANTANANARIVO AVARADRANO | VILHAZO | 30 000 | 1 320 | 1 056 | 400 |
| ANALAMANGA | ANTANANARIVO AVARADRANO | AMBOHITRABIBY | 33 973 | 1 320 | 1 056 | 1 100 |
| ANALAMANGA | ANTANANARIVO AVARADRANO | ANOSY AVARATRA | 33 760 | 1 320 | 1 056 | 500 |
| ANALAMANGA | AMBOHIDRATRIMO | AMBATO | 34 293 | 3 960 | 1 056 | 2 500 |
| ANALAMANGA | AMBOHIDRATRIMO | AMBATOLAMPY | 35 729 | 2 640 | 1 352 | 1 400 |
| ANALAMANGA | AMBOHIDRATRIMO | AMBOHIDRATRIMO | 36 519 | 1 320 | 2 186 | 1 105 |
| ANALAMANGA | AMBOHIDRATRIMO | AMBOHIMANJAKA | 32 315 | 1 320 | 1 056 | 400 |
| ANALAMANGA | AMBOHIDRATRIMO | AMBOHIPIHAONANA | 32 299 | 1 320 | 1 056 | 900 |
| ANALAMANGA | AMBOHIDRATRIMO | AMBOHITRIMANJAKA | 42 146 | 1 320 | 3 714 | 1 400 |
| ANALAMANGA | AMBOHIDRATRIMO | AMPANGABE | 34 923 | 1 320 | 1 150 | 600 |
| ANALAMANGA | AMBOHIDRATRIMO | AMPANOTOKANA | 39 032 | 5 280 | 1 837 | 2 600 |
| ANALAMANGA | AMBOHIDRATRIMO | ANJANADORIA | 33 123 | 1 320 | 1 056 | 1 000 |
| ANALAMANGA | AMBOHIDRATRIMO | ANOSIALA | 42 659 | 1 320 | 2 747 | 1 100 |
| ANALAMANGA | AMBOHIDRATRIMO | ANTANETIBE | 34 928 | 1 320 | 1 056 | 900 |
| ANALAMANGA | AMBOHIDRATRIMO | AMBOHIBAO ANTEHIROKA | 47 954 | 1 320 | 6 698 | 600 |
| ANALAMANGA | AMBOHIDRATRIMO | ANTSAHAFILO | 30 000 | 1 320 | 1 056 | 400 |

En milliers d'Ariary

| REGIONS | DISTRICTS | COMMUNES | Subventions de fonctionnement | Subventions pour les Centres de Santé de Base (CSB) | Subventions pour les Secrétaires d'état civil (SEC) | Subventions pour les Ecoles Primaires Publiques (EPP) |
|------------|----------------|------------------------|-------------------------------|---|---|---|
| ANALAMANGA | AMBOHIDRATRIMO | AVARATSENA | 32 370 | 1 320 | 1 056 | 1 200 |
| ANALAMANGA | AMBOHIDRATRIMO | FIADANANA | 32 961 | 2 640 | 1 056 | 500 |
| ANALAMANGA | AMBOHIDRATRIMO | IARINARIVO | 33 898 | 1 320 | 1 056 | 500 |
| ANALAMANGA | AMBOHIDRATRIMO | IMERIMANDROSO | 35 726 | 3 960 | 1 487 | 1 500 |
| ANALAMANGA | AMBOHIDRATRIMO | IVATO | 48 282 | 2 640 | 4 796 | 400 |
| ANALAMANGA | AMBOHIDRATRIMO | MAHABO | 32 743 | 2 640 | 1 056 | 500 |
| ANALAMANGA | AMBOHIDRATRIMO | MAHEREZA | 30 000 | 1 320 | 1 056 | 500 |
| ANALAMANGA | AMBOHIDRATRIMO | MAHITSY | 48 257 | 2 640 | 4 224 | 1 800 |
| ANALAMANGA | AMBOHIDRATRIMO | MANANJARA | 30 000 | 1 320 | 1 056 | 500 |
| ANALAMANGA | AMBOHIDRATRIMO | MANJAKAVARADRANO | 30 000 | 1 320 | 1 056 | 500 |
| ANALAMANGA | AMBOHIDRATRIMO | TALATAMATY | 49 698 | 1 320 | 5 584 | 1 000 |
| ANALAMANGA | ANDRAMASINA | ALAROBIA VATOSOLA | 36 722 | 2 640 | 1 590 | 1 200 |
| ANALAMANGA | ANDRAMASINA | ALATSINAINY BAKARO | 38 910 | 1 320 | 3 270 | 2 200 |
| ANALAMANGA | ANDRAMASINA | AMBOHIMIADANA | 38 833 | 2 640 | 2 728 | 1 900 |
| ANALAMANGA | ANDRAMASINA | ANDOHARIANA | 30 000 | 1 320 | 1 056 | 600 |
| ANALAMANGA | ANDRAMASINA | ANDRAMASINA | 37 350 | 3 960 | 1 755 | 500 |
| ANALAMANGA | ANDRAMASINA | ANOSIBE TSIMILOHARANO | 33 678 | 3 960 | 1 132 | 700 |
| ANALAMANGA | ANDRAMASINA | FITSINJOVANA BAKARO | 37 760 | 3 960 | 1 851 | 1 700 |
| ANALAMANGA | ANDRAMASINA | MANDROSOA | 33 611 | 1 320 | 1 056 | 400 |
| ANALAMANGA | ANDRAMASINA | SABOTSY | 37 418 | 2 640 | 1 946 | 1 400 |
| ANALAMANGA | ANDRAMASINA | SABOTSY MANJAKAVAOAKA | 34 648 | 2 640 | 1 113 | 900 |
| ANALAMANGA | ANDRAMASINA | TANKAFATRA | 33 013 | 1 320 | 1 146 | 300 |
| ANALAMANGA | ANDRAMASINA | ANTOTOHAZO | 30 000 | 1 320 | 1 056 | 1 100 |
| ANALAMANGA | ANDRAMASINA | ANJOMA FALIARIVO | 32 841 | 1 320 | 1 056 | 1 200 |
| ANALAMANGA | ANDRAMASINA | MORARANO SOA FIRAISANA | 32 442 | 1 320 | 1 056 | 900 |
| ANALAMANGA | ANJOZOROBE | ALAKAMISY | 32 031 | 1 320 | 1 056 | 600 |
| ANALAMANGA | ANJOZOROBE | AMBATOMANOINA | 38 895 | 1 320 | 1 890 | 2 300 |
| ANALAMANGA | ANJOZOROBE | AMBOASARY | 33 157 | 1 320 | 1 056 | 1 300 |
| ANALAMANGA | ANJOZOROBE | AMBOHIBARY | 41 838 | 3 960 | 2 182 | 500 |
| ANALAMANGA | ANJOZOROBE | AMBONGAMARINA | 36 730 | 2 640 | 1 192 | 3 200 |
| ANALAMANGA | ANJOZOROBE | ANALAROA | 34 014 | 1 320 | 1 056 | 1 300 |
| ANALAMANGA | ANJOZOROBE | ANJOZOROBE | 41 290 | 5 280 | 2 260 | 1 937 |
| ANALAMANGA | ANJOZOROBE | ANTANETIBE | 37 016 | 1 320 | 1 559 | 1 000 |
| ANALAMANGA | ANJOZOROBE | BERONONO | 35 392 | 1 320 | 1 143 | 300 |

En milliers d'Ariary

| REGIONS | DISTRICTS | COMMUNES | Subventions de fonctionnement | Subventions pour les Centres de Santé de Base (CSB) | Subventions pour les Secrétaires d'état civil (SEC) | Subventions pour les Ecoles Primaires Publiques (EPP) |
|------------|----------------|---------------------------|-------------------------------|---|---|---|
| ANALAMANGA | ANJOZOROBE | BETATAO | 36 212 | 2 640 | 1 056 | 2 400 |
| ANALAMANGA | ANJOZOROBE | MANGAMILA | 36 667 | 3 960 | 1 289 | 2 200 |
| ANALAMANGA | ANJOZOROBE | MAROTSIPOY | 32 228 | 1 320 | 1 056 | 1 100 |
| ANALAMANGA | ANJOZOROBE | TSARASAO TRA ANDONA | 30 000 | 1 320 | 1 056 | 800 |
| ANALAMANGA | ANJOZOROBE | AMPARATANJONA | 32 995 | 2 640 | 1 056 | 1 700 |
| ANALAMANGA | ANJOZOROBE | AMBOHIMANARINA MAROVAZAHA | 33 456 | 1 320 | 1 056 | 1 200 |
| ANALAMANGA | ANJOZOROBE | ANDROVAKELY | 34 182 | 2 640 | 1 056 | 1 100 |
| ANALAMANGA | ANJOZOROBE | BELANITRA | 30 000 | 0 | 1 056 | 200 |
| ANALAMANGA | ANJOZOROBE | AMBOHIMIRARY | 33 230 | 1 320 | 1 056 | 1 000 |
| ANALAMANGA | ANJOZOROBE | ANDRANOMISA | 33 346 | 1 320 | 1 056 | 1 500 |
| ANALAMANGA | ANKAZOBE | AMBOHITROMBY | 34 176 | 2 640 | 1 056 | 1 400 |
| ANALAMANGA | ANKAZOBE | AMBOLOTARAKELY | 33 367 | 2 640 | 1 056 | 1 900 |
| ANALAMANGA | ANKAZOBE | ANKAZOBE | 40 821 | 2 640 | 2 108 | 1 856 |
| ANALAMANGA | ANKAZOBE | ANTAKAVANA | 32 855 | 1 320 | 1 056 | 1 400 |
| ANALAMANGA | ANKAZOBE | ANTOTOHAZO | 33 814 | 1 320 | 1 056 | 1 300 |
| ANALAMANGA | ANKAZOBE | FIADANANA | 35 988 | 1 320 | 1 213 | 1 600 |
| ANALAMANGA | ANKAZOBE | FIHAONANA | 37 866 | 2 640 | 2 011 | 1 900 |
| ANALAMANGA | ANKAZOBE | KIANGARA | 37 984 | 2 640 | 1 425 | 3 300 |
| ANALAMANGA | ANKAZOBE | MAHAVELONA | 35 509 | 3 960 | 1 549 | 600 |
| ANALAMANGA | ANKAZOBE | MIANTSO | 36 988 | 1 320 | 1 543 | 2 200 |
| ANALAMANGA | ANKAZOBE | TALATA ANGAVO | 33 512 | 1 320 | 1 336 | 800 |
| ANALAMANGA | ANKAZOBE | TSARAMANDROSO | 34 086 | 3 960 | 1 183 | 1 200 |
| ANALAMANGA | ANKAZOBE | MARONDRY | 34 401 | 1 320 | 1 147 | 1 700 |
| ANALAMANGA | ANKAZOBE | ANDRANOMIELY | 32 292 | 1 320 | 1 056 | 700 |
| ANALAMANGA | ANKAZOBE | MANGASOAVINA | 32 202 | 0 | 1 056 | 900 |
| ANALAMANGA | MANJAKANDRIANA | ALAROBIA | 37 370 | 2 640 | 1 565 | 1 500 |
| ANALAMANGA | MANJAKANDRIANA | AMBANITSENA | 33 635 | 1 320 | 1 056 | 900 |
| ANALAMANGA | MANJAKANDRIANA | AMBATOLAONA | 32 817 | 1 320 | 1 056 | 700 |
| ANALAMANGA | MANJAKANDRIANA | AMBATOMANGA | 32 871 | 3 960 | 1 056 | 1 200 |
| ANALAMANGA | MANJAKANDRIANA | AMBATOMENA | 32 815 | 1 320 | 1 056 | 1 400 |
| ANALAMANGA | MANJAKANDRIANA | AMBOHIBARY | 32 481 | 1 320 | 1 056 | 3 700 |
| ANALAMANGA | MANJAKANDRIANA | AMBOHITRANDRIAMANITRA | 33 675 | 2 640 | 1 056 | 1 500 |
| ANALAMANGA | MANJAKANDRIANA | AMBOHITROLOMAHITSY | 35 950 | 2 640 | 1 458 | 2 000 |
| ANALAMANGA | MANJAKANDRIANA | AMBOHITRONY | 30 000 | 1 320 | 1 056 | 300 |

En milliers d'Ariary

| REGIONS | DISTRICTS | COMMUNES | Subventions de fonctionnement | Subventions pour les Centres de Santé de Base (CSB) | Subventions pour les Secrétaires d'état civil (SEC) | Subventions pour les Ecoles Primaires Publiques (EPP) |
|--------------|----------------|-----------------------------------|-------------------------------|---|---|---|
| ANALAMANGA | MANJAKANDRIANA | AMBOHITSEHENO | 32 877 | 2 640 | 1 056 | 1 000 |
| ANALAMANGA | MANJAKANDRIANA | ANJEPY | 33 252 | 2 640 | 1 056 | 1 100 |
| ANALAMANGA | MANJAKANDRIANA | ANKAZONDANDY | 38 442 | 3 960 | 1 683 | 2 500 |
| ANALAMANGA | MANJAKANDRIANA | ANTSAHALALINA | 30 000 | 1 320 | 1 056 | 700 |
| ANALAMANGA | MANJAKANDRIANA | BETOHO | 32 270 | 1 320 | 1 056 | 400 |
| ANALAMANGA | MANJAKANDRIANA | MANJAKANDRIANA | 40 108 | 1 320 | 2 174 | 1 637 |
| ANALAMANGA | MANJAKANDRIANA | MANTASOA | 34 293 | 2 640 | 1 173 | 800 |
| ANALAMANGA | MANJAKANDRIANA | MERIKANJAKA | 33 348 | 2 640 | 1 056 | 900 |
| ANALAMANGA | MANJAKANDRIANA | MIADANANDRIANA | 34 155 | 2 640 | 1 210 | 1 400 |
| ANALAMANGA | MANJAKANDRIANA | NANDIHIZANA | 32 870 | 1 320 | 1 056 | 700 |
| ANALAMANGA | MANJAKANDRIANA | RANOVAO | 30 000 | 1 320 | 1 056 | 700 |
| ANALAMANGA | MANJAKANDRIANA | SADABE | 37 843 | 2 640 | 1 511 | 3 200 |
| ANALAMANGA | MANJAKANDRIANA | SAMBAINA | 33 617 | 1 320 | 1 056 | 1 200 |
| ANALAMANGA | MANJAKANDRIANA | SOAVINANDRIANA | 32 077 | 3 960 | 1 056 | 1 100 |
| ANALAMANGA | MANJAKANDRIANA | AMPANEVA | 30 000 | 2 640 | 1 056 | 400 |
| ANALAMANGA | MANJAKANDRIANA | AMBOHIBAO NORD | 30 000 | 1 320 | 1 056 | 300 |
| ANALANJIROFO | FENERIVE EST | AMBODIMANGA IIFENOARIVO ATSIANANA | 40 007 | 2 640 | 3 663 | 1 800 |
| ANALANJIROFO | FENERIVE EST | AMPASIMBE MANANTSATRANA | 36 517 | 5 280 | 2 536 | 1 500 |
| ANALANJIROFO | FENERIVE EST | AMPASINA MANINGORY | 44 608 | 3 960 | 3 430 | 3 100 |
| ANALANJIROFO | FENERIVE EST | ANTSIATSIAKA | 39 872 | 2 640 | 1 678 | 5 100 |
| ANALANJIROFO | FENERIVE EST | FENOARIVO ATSIANANA AMBONIVOHITRA | 98 690 | 1 320 | 4 850 | 3 369 |
| ANALANJIROFO | FENERIVE EST | MAHAMBO | 47 797 | 3 960 | 4 011 | 3 800 |
| ANALANJIROFO | FENERIVE EST | MIORIMIVALANA | 35 688 | 1 320 | 2 126 | 2 200 |
| ANALANJIROFO | FENERIVE EST | SARANAMBANA | 57 757 | 2 640 | 4 402 | 4 600 |
| ANALANJIROFO | FENERIVE EST | TSARATAMPONA I AMBATOCHARANANA | 51 329 | 3 960 | 1 554 | 1 100 |
| ANALANJIROFO | FENERIVE EST | VOHILENGO | 40 705 | 2 640 | 2 863 | 2 400 |
| ANALANJIROFO | FENERIVE EST | VOHIPENO | 79 668 | 3 960 | 1 738 | 6 600 |
| ANALANJIROFO | FENERIVE EST | AMBANJAN'I SAHALAVA | 37 054 | 0 | 1 056 | 1 100 |
| ANALANJIROFO | FENERIVE EST | BETAMPONA | 35 631 | 0 | 1 056 | 900 |
| ANALANJIROFO | MANANARA NORD | AMBATOCHARANANA | 34 848 | 1 320 | 1 149 | 2 200 |
| ANALANJIROFO | MANANARA NORD | AMBODIAMPANA | 34 541 | 1 320 | 1 203 | 1 500 |
| ANALANJIROFO | MANANARA NORD | AMBODIVOANIO | 58 351 | 2 640 | 1 337 | 1 800 |
| ANALANJIROFO | MANANARA NORD | ANTANAMBAOBE | 62 661 | 1 320 | 1 069 | 1 400 |
| ANALANJIROFO | MANANARA NORD | ANTANAMBE | 40 277 | 3 960 | 1 670 | 2 900 |

En milliers d'Ariary

| REGIONS | DISTRICTS | COMMUNES | Subventions de fonctionnement | Subventions pour les Centres de Santé de Base (CSB) | Subventions pour les Secrétaires d'état civil (SEC) | Subventions pour les Ecoles Primaires Publiques (EPP) |
|--------------|-------------------|--------------------|-------------------------------|---|---|---|
| ANALANJIROFO | MANANARA NORD | MANAMBOLOSY | 37 300 | 1 320 | 1 361 | 2 500 |
| ANALANJIROFO | MANANARA NORD | MANANARA AVARATRA | 44 317 | 1 320 | 3 025 | 2 247 |
| ANALANJIROFO | MANANARA NORD | SANDRAKATSY | 40 589 | 1 320 | 1 948 | 2 200 |
| ANALANJIROFO | MANANARA NORD | SAROMAONA | 35 229 | 1 320 | 1 056 | 2 200 |
| ANALANJIROFO | MANANARA NORD | TANIBE | 37 001 | 1 320 | 1 245 | 2 300 |
| ANALANJIROFO | MANANARA NORD | VANONA | 34 927 | 1 320 | 1 456 | 1 300 |
| ANALANJIROFO | MANANARA NORD | ANDASIBE | 33 637 | 1 320 | 1 056 | 1 100 |
| ANALANJIROFO | MANANARA NORD | IMORONA | 50 052 | 1 320 | 1 056 | 800 |
| ANALANJIROFO | MANANARA NORD | ANTANANIVO | 35 004 | 1 320 | 1 056 | 900 |
| ANALANJIROFO | MANANARA NORD | ANALAMPOTSY | 41 903 | 0 | 1 056 | 1 500 |
| ANALANJIROFO | MANANARA NORD | MAHANORO | 36 615 | 0 | 1 056 | 1 600 |
| ANALANJIROFO | MAROANTSETRA | AMBINANITELO | 78 116 | 2 640 | 2 915 | 2 300 |
| ANALANJIROFO | MAROANTSETRA | ANDRANOFOTSY | 35 177 | 1 320 | 1 056 | 800 |
| ANALANJIROFO | MAROANTSETRA | ANJAHANA | 39 037 | 2 640 | 1 566 | 800 |
| ANALANJIROFO | MAROANTSETRA | ANJANAZANA | 34 337 | 1 320 | 1 501 | 900 |
| ANALANJIROFO | MAROANTSETRA | ANKOFA | 37 528 | 1 320 | 1 110 | 1 100 |
| ANALANJIROFO | MAROANTSETRA | MAROANTSETRA | 105 413 | 2 640 | 3 173 | 3 443 |
| ANALANJIROFO | MAROANTSETRA | RANTABE | 33 852 | 1 320 | 1 056 | 800 |
| ANALANJIROFO | MAROANTSETRA | VOLOINA | 38 396 | 1 320 | 1 474 | 1 300 |
| ANALANJIROFO | MAROANTSETRA | ANTSIRABE SAHATANY | 60 162 | 2 640 | 1 056 | 700 |
| ANALANJIROFO | MAROANTSETRA | ANTAKOTAKO | 39 749 | 1 320 | 1 775 | 1 800 |
| ANALANJIROFO | MAROANTSETRA | MANAMBOLO | 38 873 | 2 640 | 1 619 | 1 200 |
| ANALANJIROFO | MAROANTSETRA | ANDRODRONA | 36 058 | 2 640 | 1 154 | 3 600 |
| ANALANJIROFO | MAROANTSETRA | AMBANIZANA | 30 000 | 2 640 | 1 056 | 800 |
| ANALANJIROFO | MAROANTSETRA | AMBODIMANGA RATABE | 34 141 | 1 320 | 1 056 | 1 100 |
| ANALANJIROFO | MAROANTSETRA | MORAFENO | 32 334 | 1 320 | 1 056 | 2 300 |
| ANALANJIROFO | MAROANTSETRA | ANANDRIVOLA | 33 277 | 1 320 | 1 056 | 1 200 |
| ANALANJIROFO | MAROANTSETRA | ANKOFABE | 33 837 | 1 320 | 1 056 | 1 000 |
| ANALANJIROFO | MAROANTSETRA | MAHAVELONA | 36 726 | 2 640 | 1 604 | 1 800 |
| ANALANJIROFO | MAROANTSETRA | MARIHARANO | 36 819 | 1 320 | 1 056 | 700 |
| ANALANJIROFO | MAROANTSETRA | SAHASINDRO | 36 776 | 1 320 | 1 056 | 700 |
| ANALANJIROFO | SAINTE MARIE | NOSY BORAHA | 40 565 | 13 200 | 2 890 | 2 000 |
| ANALANJIROFO | SOANIERANA IVONGO | AMBAHOABE | 41 196 | 5 280 | 2 285 | 4 200 |
| ANALANJIROFO | SOANIERANA IVONGO | AMBODIAMPANA I | 33 935 | 1 320 | 1 056 | 1 000 |

En milliers d'Ariary

| REGIONS | DISTRICTS | COMMUNES | Subventions de fonctionnement | Subventions pour les Centres de Santé de Base (CSB) | Subventions pour les Secrétaires d'état civil (SEC) | Subventions pour les Ecoles Primaires Publiques (EPP) |
|--------------|-------------------|-------------------|-------------------------------|---|---|---|
| ANALANJIROFO | SOANIERANA IVONGO | ANDAPAFITO | 42 393 | 2 640 | 2 076 | 4 100 |
| ANALANJIROFO | SOANIERANA IVONGO | ANTANIFOTSY | 37 213 | 1 320 | 1 511 | 5 400 |
| ANALANJIROFO | SOANIERANA IVONGO | ANTENINA | 42 135 | 5 280 | 1 995 | 4 300 |
| ANALANJIROFO | SOANIERANA IVONGO | FOTSIALANANA | 36 552 | 2 640 | 1 827 | 2 000 |
| ANALANJIROFO | SOANIERANA IVONGO | MANOMPANA | 39 968 | 3 960 | 1 660 | 1 800 |
| ANALANJIROFO | SOANIERANA IVONGO | SOANIERANA IVONGO | 66 783 | 2 640 | 2 662 | 1 400 |
| ANALANJIROFO | SOANIERANA IVONGO | AMBINANISAKANA | 33 459 | 1 320 | 1 056 | 800 |
| ANALANJIROFO | VAVATENINA | AMBATOHARANANA | 33 121 | 1 320 | 1 244 | 2 200 |
| ANALANJIROFO | VAVATENINA | AMBODIMANGAVALO | 32 641 | 3 960 | 1 114 | 2 100 |
| ANALANJIROFO | VAVATENINA | AMBOHIBE | 40 046 | 2 640 | 1 995 | 2 600 |
| ANALANJIROFO | VAVATENINA | AMPASIMAZAVA | 34 627 | 1 320 | 1 056 | 800 |
| ANALANJIROFO | VAVATENINA | ANDASIBE | 41 555 | 2 640 | 2 497 | 4 600 |
| ANALANJIROFO | VAVATENINA | ANJAHAMBE | 35 509 | 2 640 | 1 409 | 1 900 |
| ANALANJIROFO | VAVATENINA | MAROMITETY | 37 950 | 2 640 | 1 928 | 2 200 |
| ANALANJIROFO | VAVATENINA | MIARINARIVO | 44 529 | 3 960 | 2 426 | 4 200 |
| ANALANJIROFO | VAVATENINA | SAHATAVY | 36 261 | 2 640 | 1 244 | 2 300 |
| ANALANJIROFO | VAVATENINA | VAVATENINA | 49 062 | 1 320 | 4 223 | 2 942 |
| ANALANJIROFO | VAVATENINA | TANAMARINA | 34 953 | 0 | 1 056 | 1 400 |
| ANDROY | AMBOVOMBE ANDROY | AMBANISARIKA | 37 686 | 1 320 | 1 105 | 1 500 |
| ANDROY | AMBOVOMBE ANDROY | AMBAZOA | 35 525 | 1 320 | 1 501 | 1 700 |
| ANDROY | AMBOVOMBE ANDROY | AMBOHIMALAZA | 35 470 | 1 320 | 909 | 2 500 |
| ANDROY | AMBOVOMBE ANDROY | AMBONAIVO | 33 897 | 1 320 | 1 070 | 1 300 |
| ANDROY | AMBOVOMBE ANDROY | AMBONDRO | 43 671 | 1 320 | 1 862 | 4 200 |
| ANDROY | AMBOVOMBE ANDROY | AMBOVOMBE ANDROY | 63 094 | 1 320 | 7 001 | 5 676 |
| ANDROY | AMBOVOMBE ANDROY | AMPAMATA | 35 440 | 1 320 | 1 056 | 1 800 |
| ANDROY | AMBOVOMBE ANDROY | ANDALATANOSY | 52 054 | 3 960 | 3 081 | 4 000 |
| ANDROY | AMBOVOMBE ANDROY | ANJEKE ANKILIKIRA | 42 022 | 1 320 | 1 707 | 2 600 |
| ANDROY | AMBOVOMBE ANDROY | ANTANIMORA ATSIMO | 42 979 | 2 640 | 2 746 | 2 800 |
| ANDROY | AMBOVOMBE ANDROY | ERADA | 35 832 | 1 320 | 1 262 | 1 200 |
| ANDROY | AMBOVOMBE ANDROY | IMANOMBO | 39 606 | 2 640 | 1 802 | 2 100 |
| ANDROY | AMBOVOMBE ANDROY | JAFARO | 48 856 | 1 320 | 3 576 | 3 800 |
| ANDROY | AMBOVOMBE ANDROY | MAROALIMAINTE | 39 491 | 1 320 | 1 621 | 1 400 |
| ANDROY | AMBOVOMBE ANDROY | MAROALOPOTY | 39 289 | 1 320 | 2 503 | 1 300 |
| ANDROY | AMBOVOMBE ANDROY | MAROVATO BEFENO | 34 529 | 1 320 | 1 132 | 1 200 |

En milliers d'Ariary

| REGIONS | DISTRICTS | COMMUNES | Subventions de fonctionnement | Subventions pour les Centres de Santé de Base (CSB) | Subventions pour les Secrétaires d'état civil (SEC) | Subventions pour les Ecoles Primaires Publiques (EPP) |
|---------|------------------|--------------------------|-------------------------------|---|---|---|
| ANDROY | AMBOVOMBE ANDROY | SIHANAMARO | 42 824 | 1 320 | 2 615 | 3 300 |
| ANDROY | AMBOVOMBE ANDROY | TSIMANANADA | 33 581 | 1 320 | 1 056 | 1 600 |
| ANDROY | AMBOVOMBE ANDROY | ANALAMARY | 34 132 | 1 320 | 1 056 | 600 |
| ANDROY | AMBOVOMBE ANDROY | ANDRAGNANIVO | 30 000 | 0 | 1 056 | 300 |
| ANDROY | AMBOVOMBE ANDROY | ANDOHARANO | 33 046 | 0 | 1 056 | 900 |
| ANDROY | BEKILY | AMBAHITA | 46 445 | 2 640 | 1 722 | 3 700 |
| ANDROY | BEKILY | AMBATOSOLA | 34 885 | 1 320 | 1 056 | 1 200 |
| ANDROY | BEKILY | ANIVORANO MITSINJO | 33 743 | 1 320 | 1 056 | 400 |
| ANDROY | BEKILY | ANJA AVARATRA | 33 775 | 1 320 | 1 056 | 600 |
| ANDROY | BEKILY | ANKARANABO AVARATRA | 33 146 | 1 320 | 1 056 | 1 000 |
| ANDROY | BEKILY | ANTSAKOAMARO | 34 936 | 1 320 | 1 056 | 1 300 |
| ANDROY | BEKILY | BEKITRO | 57 364 | 2 640 | 2 418 | 5 000 |
| ANDROY | BEKILY | BELINDO MAHASOA | 42 704 | 1 320 | 1 414 | 2 600 |
| ANDROY | BEKILY | BERAKETA | 46 266 | 2 640 | 1 816 | 1 600 |
| ANDROY | BEKILY | BETEZA | 38 554 | 1 320 | 1 083 | 2 200 |
| ANDROY | BEKILY | BEVITIKY | 36 262 | 1 320 | 1 056 | 1 200 |
| ANDROY | BEKILY | MANAKOMPY | 36 815 | 1 320 | 1 056 | 1 900 |
| ANDROY | BEKILY | MAROVIRO | 36 275 | 2 640 | 1 056 | 1 700 |
| ANDROY | BEKILY | MORAFENO BEKILY | 44 763 | 1 320 | 1 296 | 2 532 |
| ANDROY | BEKILY | TANANDAVA | 43 624 | 3 960 | 1 433 | 700 |
| ANDROY | BEKILY | TSIKOLAKY | 36 215 | 1 320 | 1 056 | 1 400 |
| ANDROY | BEKILY | TSIRADRANY | 32 599 | 1 320 | 1 056 | 800 |
| ANDROY | BEKILY | VOHIMANGA | 35 192 | 0 | 1 056 | 1 200 |
| ANDROY | BEKILY | BESAKOA | 32 574 | 0 | 1 056 | 900 |
| ANDROY | BEKILY | MIKAIKARIVO AMBATOMAINTY | 33 333 | 1 320 | 1 056 | 800 |
| ANDROY | BELOHA | BELOHA | 46 091 | 3 960 | 3 176 | 5 800 |
| ANDROY | BELOHA | KOPOKY | 44 021 | 5 280 | 1 564 | 4 900 |
| ANDROY | BELOHA | MAROLINTA | 41 501 | 3 960 | 1 657 | 3 100 |
| ANDROY | BELOHA | TRANOROA | 43 393 | 3 960 | 2 912 | 4 300 |
| ANDROY | BELOHA | TRANOVAHO | 58 702 | 0 | 2 089 | 5 500 |
| ANDROY | BELOHA | BEHABOBO | 34 844 | 1 320 | 1 056 | 2 100 |
| ANDROY | BELOHA | AMBATOTSIVALA | 37 293 | 0 | 1 056 | 1 100 |
| ANDROY | BELOHA | MAHAENEGNE | 33 927 | 0 | 1 056 | 1 800 |
| ANDROY | TSIHOMBE | ANTARITARIKA | 38 052 | 2 640 | 1 675 | 3 100 |

En milliers d'Ariary

| REGIONS | DISTRICTS | COMMUNES | Subventions de fonctionnement | Subventions pour les Centres de Santé de Base (CSB) | Subventions pour les Secrétaires d'état civil (SEC) | Subventions pour les Ecoles Primaires Publiques (EPP) |
|---------|---------------|------------------|-------------------------------|---|---|---|
| ANDROY | TSIHOMBE | FAUX CAP | 41 832 | 5 280 | 1 428 | 3 300 |
| ANDROY | TSIHOMBE | IMONGY | 35 644 | 1 320 | 1 265 | 3 800 |
| ANDROY | TSIHOMBE | MAROVATO | 43 669 | 1 320 | 1 436 | 5 200 |
| ANDROY | TSIHOMBE | TSIHOMBE | 44 038 | 1 320 | 3 478 | 4 900 |
| ANDROY | TSIHOMBE | ANJAPALY | 39 835 | 3 960 | 1 254 | 2 300 |
| ANDROY | TSIHOMBE | NIKOLY | 40 574 | 2 640 | 1 458 | 3 600 |
| ANDROY | TSIHOMBE | ANKILIVALO | 32 423 | 0 | 1 056 | 2 400 |
| ANDROY | TSIHOMBE | BEHAZOMANGA | 33 854 | 0 | 1 056 | 600 |
| ANOSY | AMBOASARY SUD | AMBOASARY ATSIMO | 53 507 | 2 640 | 3 219 | 4 032 |
| ANOSY | AMBOASARY SUD | BEHARA | 42 432 | 2 640 | 1 964 | 2 200 |
| ANOSY | AMBOASARY SUD | EBELO | 37 659 | 1 320 | 1 142 | 1 400 |
| ANOSY | AMBOASARY SUD | ELONTY | 35 961 | 1 320 | 1 144 | 2 500 |
| ANOSY | AMBOASARY SUD | ESIRA | 35 739 | 1 320 | 1 071 | 600 |
| ANOSY | AMBOASARY SUD | IFOTAKA | 42 363 | 2 640 | 2 261 | 2 700 |
| ANOSY | AMBOASARY SUD | MAHALY | 36 893 | 3 960 | 1 553 | 1 700 |
| ANOSY | AMBOASARY SUD | MANEVY | 35 300 | 1 320 | 1 056 | 600 |
| ANOSY | AMBOASARY SUD | MAROMBY | 36 141 | 2 640 | 1 056 | 1 800 |
| ANOSY | AMBOASARY SUD | MAROTSIRAKA | 34 826 | 1 320 | 1 244 | 1 200 |
| ANOSY | AMBOASARY SUD | SAMPONA | 37 742 | 1 320 | 1 496 | 1 400 |
| ANOSY | AMBOASARY SUD | TANANDAVA ATSIMO | 33 756 | 2 640 | 1 643 | 1 500 |
| ANOSY | AMBOASARY SUD | TRANOMARO | 37 376 | 1 320 | 1 638 | 2 200 |
| ANOSY | AMBOASARY SUD | TSIVORY | 38 810 | 2 640 | 1 503 | 1 800 |
| ANOSY | AMBOASARY SUD | RANOBE | 33 422 | 1 320 | 1 056 | 700 |
| ANOSY | AMBOASARY SUD | TOMBOARIVO | 30 000 | 1 320 | 1 056 | 400 |
| ANOSY | AMBOASARY SUD | BERANO VILLE | 33 300 | 0 | 1 056 | 1 200 |
| ANOSY | AMBOASARY SUD | MAHABO | 30 000 | 1 320 | 1 056 | 1 000 |
| ANOSY | BETROKA | AMBALASOA | 33 809 | 2 640 | 1 056 | 1 300 |
| ANOSY | BETROKA | AMBATOMIVARY | 43 075 | 1 320 | 1 056 | 1 200 |
| ANOSY | BETROKA | ANDRIANDAMPY | 37 031 | 1 320 | 1 056 | 600 |
| ANOSY | BETROKA | BEAMPOMBO I | 35 169 | 1 320 | 1 056 | 1 000 |
| ANOSY | BETROKA | BEAPOMBO II | 35 334 | 1 320 | 1 056 | 700 |
| ANOSY | BETROKA | BEKOROBO | 35 592 | 1 320 | 1 056 | 900 |
| ANOSY | BETROKA | BENATO TOBY | 41 481 | 2 640 | 1 056 | 1 800 |
| ANOSY | BETROKA | BETROKA | 40 481 | 1 320 | 3 337 | 1 798 |

En milliers d'Ariary

| REGIONS | DISTRICTS | COMMUNES | Subventions de fonctionnement | Subventions pour les Centres de Santé de Base (CSB) | Subventions pour les Secrétaires d'état civil (SEC) | Subventions pour les Ecoles Primaires Publiques (EPP) |
|---------|-----------|---------------------|-------------------------------|---|---|---|
| ANOSY | BETROKA | IABOROTRA | 32 663 | 1 320 | 1 056 | 600 |
| ANOSY | BETROKA | IANABINDA | 39 596 | 1 320 | 1 118 | 1 500 |
| ANOSY | BETROKA | IANAKAFY | 39 591 | 1 320 | 1 172 | 1 800 |
| ANOSY | BETROKA | ISOANALA | 44 874 | 1 320 | 2 075 | 1 800 |
| ANOSY | BETROKA | IVAHONA | 36 481 | 1 320 | 1 056 | 1 500 |
| ANOSY | BETROKA | JANGANY | 39 732 | 1 320 | 1 501 | 1 200 |
| ANOSY | BETROKA | MAHABO | 41 991 | 2 640 | 1 558 | 1 000 |
| ANOSY | BETROKA | MAHASOA AT SINANANA | 37 201 | 1 320 | 1 056 | 1 500 |
| ANOSY | BETROKA | MANARENA | 34 004 | 0 | 1 056 | 1 100 |
| ANOSY | BETROKA | NANINORA | 32 028 | 2 640 | 1 056 | 600 |
| ANOSY | BETROKA | TSARAITSO | 30 000 | 1 320 | 1 056 | 400 |
| ANOSY | BETROKA | SAKAMAHILY | 33 285 | 1 320 | 1 056 | 600 |
| ANOSY | BETROKA | ANALAMARY | 35 907 | 1 320 | 1 056 | 1 000 |
| ANOSY | BETROKA | KELIVAO | 32 901 | 0 | 1 056 | 600 |
| ANOSY | TAOLANARO | AMBATOABO | 33 386 | 1 320 | 1 056 | 900 |
| ANOSY | TAOLANARO | AMPASIMENA | 35 709 | 1 320 | 1 420 | 1 200 |
| ANOSY | TAOLANARO | AMPASY NAHAMAPONA | 34 412 | 1 320 | 1 056 | 400 |
| ANOSY | TAOLANARO | ANALAMARY | 33 205 | 1 320 | 1 056 | 1 300 |
| ANOSY | TAOLANARO | ANALAMPATSY | 35 155 | 2 640 | 1 056 | 900 |
| ANOSY | TAOLANARO | ANDRANOBORY | 34 774 | 2 640 | 1 056 | 900 |
| ANOSY | TAOLANARO | ANKARAMENA | 36 084 | 2 640 | 1 356 | 1 600 |
| ANOSY | TAOLANARO | BEVOAY | 35 850 | 1 320 | 1 056 | 1 300 |
| ANOSY | TAOLANARO | ENAKARA HAUT | 33 134 | 1 320 | 1 056 | 1 100 |
| ANOSY | TAOLANARO | ENANILIH | 32 255 | 1 320 | 1 056 | 600 |
| ANOSY | TAOLANARO | FENOEVO EFITA | 32 087 | 2 640 | 1 056 | 400 |
| ANOSY | TAOLANARO | IABOAKOHO RIANDAVA | 32 008 | 1 320 | 1 056 | 500 |
| ANOSY | TAOLANARO | IFARANTSA | 37 673 | 2 640 | 1 056 | 1 000 |
| ANOSY | TAOLANARO | ISAKA-IVONDRO | 35 860 | 1 320 | 1 056 | 900 |
| ANOSY | TAOLANARO | MAHATALAKY | 43 484 | 3 960 | 2 313 | 2 400 |
| ANOSY | TAOLANARO | MANAMBARO | 37 424 | 2 640 | 1 611 | 1 000 |
| ANOSY | TAOLANARO | MANANTENINA | 35 753 | 2 640 | 1 072 | 900 |
| ANOSY | TAOLANARO | MANDISO | 32 454 | 1 320 | 1 056 | 500 |
| ANOSY | TAOLANARO | MANDROMODROMOTSY | 30 000 | 1 320 | 1 056 | 600 |
| ANOSY | TAOLANARO | RANOMAFANA SUD | 37 014 | 2 640 | 1 056 | 1 100 |

En milliers d'Ariary

| REGIONS | DISTRICTS | COMMUNES | Subventions de fonctionnement | Subventions pour les Centres de Santé de Base (CSB) | Subventions pour les Secrétaires d'état civil (SEC) | Subventions pour les Ecoles Primaires Publiques (EPP) |
|------------------|------------|-----------------------------|-------------------------------|---|---|---|
| ANOSY | TAOLANARO | RANOPIISO | 34 338 | 3 960 | 1 217 | 1 200 |
| ANOSY | TAOLANARO | SARISAMBO | 35 395 | 1 320 | 1 056 | 700 |
| ANOSY | TAOLANARO | SOANIERNA | 35 362 | 1 320 | 1 056 | 700 |
| ANOSY | TAOLANARO | TAOLANARO | 53 609 | 2 640 | 6 918 | 4 049 |
| ANOSY | TAOLANARO | ANKARIERA | 32 786 | 2 640 | 1 056 | 500 |
| ANOSY | TAOLANARO | EMAGNOBO | 33 327 | 1 320 | 1 056 | 500 |
| ANOSY | TAOLANARO | SOAVARY | 34 895 | 1 320 | 1 056 | 600 |
| ANOSY | TAOLANARO | ANKILIVALO | 30 000 | 0 | 1 056 | 1 100 |
| ANOSY | TAOLANARO | TANANDAVA MANDRERE | 32 299 | 1 320 | 1 056 | 800 |
| ATSIMO ANDREFANA | TOLIARY I | C.U. TOLIARY I | 89 401 | 10 560 | 17 058 | 10 188 |
| ATSIMO ANDREFANA | TOLIARY II | AMBOHIMAHAVELONA | 36 724 | 2 640 | 1 165 | 1 400 |
| ATSIMO ANDREFANA | TOLIARY II | AMBOLOFOTY | 35 145 | 1 320 | 1 056 | 900 |
| ATSIMO ANDREFANA | TOLIARY II | ANALAMISAMPY | 37 834 | 1 320 | 2 273 | 1 100 |
| ATSIMO ANDREFANA | TOLIARY II | ANDRANOVOVORY | 37 948 | 1 320 | 1 723 | 1 500 |
| ATSIMO ANDREFANA | TOLIARY II | ANKILOAKY | 46 597 | 1 320 | 3 042 | 3 000 |
| ATSIMO ANDREFANA | TOLIARY II | ANKILIMALINIKA | 35 346 | 2 640 | 1 056 | 1 000 |
| ATSIMO ANDREFANA | TOLIARY II | ANKORAOBATO MILENAKE | 38 175 | 2 640 | 1 572 | 1 300 |
| ATSIMO ANDREFANA | TOLIARY II | ANTANIMENA | 32 035 | 1 320 | 1 056 | 700 |
| ATSIMO ANDREFANA | TOLIARY II | BEHELOKE | 35 044 | 2 640 | 1 389 | 1 600 |
| ATSIMO ANDREFANA | TOLIARY II | BELALANDA | 37 784 | 5 280 | 1 722 | 1 200 |
| ATSIMO ANDREFANA | TOLIARY II | IANANTSONY (SAINT AUGUSTIN) | 43 007 | 5 280 | 1 359 | 1 200 |
| ATSIMO ANDREFANA | TOLIARY II | MANOMBO ATSIMO | 36 287 | 5 280 | 1 601 | 1 200 |
| ATSIMO ANDREFANA | TOLIARY II | MANOROFIFY | 33 391 | 1 320 | 1 056 | 500 |
| ATSIMO ANDREFANA | TOLIARY II | MAROFOTY | 33 730 | 2 640 | 1 105 | 800 |
| ATSIMO ANDREFANA | TOLIARY II | MAROMIANDRA | 38 614 | 1 320 | 1 064 | 1 900 |
| ATSIMO ANDREFANA | TOLIARY II | MIARY BEHOMPY | 34 201 | 1 320 | 1 056 | 1 600 |
| ATSIMO ANDREFANA | TOLIARY II | SOALARA | 33 422 | 1 320 | 1 056 | 400 |
| ATSIMO ANDREFANA | TOLIARY II | TSIANISIHA | 37 708 | 3 960 | 1 246 | 1 300 |
| ATSIMO ANDREFANA | TOLIARY II | MIARY | 33 957 | 1 320 | 1 056 | 700 |
| ATSIMO ANDREFANA | TOLIARY II | ANDRANOHINALY | 34 284 | 1 320 | 1 056 | 900 |
| ATSIMO ANDREFANA | TOLIARY II | MITSIJO BETANIMENA | 69 338 | 1 320 | 1 939 | 500 |
| ATSIMO ANDREFANA | TOLIARY II | BETSINJAKA | 39 007 | 1 320 | 1 199 | 800 |
| ATSIMO ANDREFANA | TOLIARY II | ANAKAO | 35 004 | 1 320 | 1 056 | 400 |
| ATSIMO ANDREFANA | TOLIARY II | EFOETSE | 33 862 | 1 320 | 1 056 | 400 |

En milliers d'Ariary

| REGIONS | DISTRICTS | COMMUNES | Subventions de fonctionnement | Subventions pour les Centres de Santé de Base (CSB) | Subventions pour les Secrétaires d'état civil (SEC) | Subventions pour les Ecoles Primaires Publiques (EPP) |
|------------------|----------------|--------------------|-------------------------------|---|---|---|
| ATSIMO ANDREFANA | TOLIARY II | SOAHAZO | 39 110 | 1 320 | 1 056 | 800 |
| ATSIMO ANDREFANA | TOLIARY II | TSIFOTA | 33 896 | 1 320 | 1 056 | 700 |
| ATSIMO ANDREFANA | AMPANIHY OUEST | AMBOROMPOTSY | 44 750 | 5 280 | 1 659 | 2 600 |
| ATSIMO ANDREFANA | AMPANIHY OUEST | AMPANIHY ANDREFANA | 47 973 | 1 320 | 2 982 | 3 083 |
| ATSIMO ANDREFANA | AMPANIHY OUEST | ANDROKA | 51 548 | 2 640 | 3 059 | 3 800 |
| ATSIMO ANDREFANA | AMPANIHY OUEST | ANKILIMIVORY | 39 787 | 1 320 | 1 056 | 1 600 |
| ATSIMO ANDREFANA | AMPANIHY OUEST | ANKILIZATO | 35 359 | 2 640 | 1 056 | 1 300 |
| ATSIMO ANDREFANA | AMPANIHY OUEST | ANOSA (ANKILIABO) | 42 009 | 1 320 | 1 246 | 1 800 |
| ATSIMO ANDREFANA | AMPANIHY OUEST | ANTALY | 35 275 | 1 320 | 1 364 | 2 700 |
| ATSIMO ANDREFANA | AMPANIHY OUEST | BELAFIKE AMBONY | 34 978 | 1 320 | 1 125 | 3 400 |
| ATSIMO ANDREFANA | AMPANIHY OUEST | BEROY ATSIMO | 38 937 | 1 320 | 1 056 | 2 000 |
| ATSIMO ANDREFANA | AMPANIHY OUEST | EJEDA | 60 922 | 2 640 | 4 004 | 6 700 |
| ATSIMO ANDREFANA | AMPANIHY OUEST | FOTADREVO | 58 280 | 3 960 | 4 415 | 5 000 |
| ATSIMO ANDREFANA | AMPANIHY OUEST | GOGOGOGO | 44 061 | 1 320 | 1 783 | 2 400 |
| ATSIMO ANDREFANA | AMPANIHY OUEST | ITAMPOLO | 44 403 | 2 640 | 4 959 | 3 400 |
| ATSIMO ANDREFANA | AMPANIHY OUEST | MANIRY | 37 557 | 2 640 | 1 056 | 2 000 |
| ATSIMO ANDREFANA | AMPANIHY OUEST | VOHITANY | 37 936 | 1 320 | 1 171 | 2 900 |
| ATSIMO ANDREFANA | AMPANIHY OUEST | BEAHITSE | 42 738 | 1 320 | 2 144 | 3 400 |
| ATSIMO ANDREFANA | AMPANIHY OUEST | AGNAVOHA | 35 400 | 1 320 | 1 056 | 300 |
| ATSIMO ANDREFANA | AMPANIHY OUEST | ANDROIMPANO | 42 136 | 1 320 | 1 056 | 1 200 |
| ATSIMO ANDREFANA | AMPANIHY OUEST | BEARA | 32 156 | 0 | 1 056 | 900 |
| ATSIMO ANDREFANA | ANKAZOABO | ANDRANOMAFANA | 30 000 | 1 320 | 1 056 | 500 |
| ATSIMO ANDREFANA | ANKAZOABO | ANKAZOABO ATSIMO | 33 588 | 2 640 | 3 143 | 5 000 |
| ATSIMO ANDREFANA | ANKAZOABO | BERENTY | 33 122 | 7 920 | 1 516 | 2 300 |
| ATSIMO ANDREFANA | ANKAZOABO | TANDRANO | 37 487 | 2 640 | 1 290 | 2 200 |
| ATSIMO ANDREFANA | ANKAZOABO | ILEMBY | 35 229 | 1 320 | 1 056 | 400 |
| ATSIMO ANDREFANA | ANKAZOABO | FOTOVOLO | 33 798 | 1 320 | 1 056 | 800 |
| ATSIMO ANDREFANA | ANKAZOABO | AMBATOLAHY | 35 902 | 0 | 1 056 | 800 |
| ATSIMO ANDREFANA | ANKAZOABO | ANKERIKY | 30 000 | 1 320 | 1 056 | 800 |
| ATSIMO ANDREFANA | ANKAZOABO | ANKILIVALOKELY | 30 000 | 2 640 | 1 056 | 800 |
| ATSIMO ANDREFANA | BENENITRA | BENENITRA | 36 003 | 3 960 | 1 234 | 1 500 |
| ATSIMO ANDREFANA | BENENITRA | EHARA | 30 000 | 1 320 | 1 056 | 800 |
| ATSIMO ANDREFANA | BENENITRA | IANAPERANA | 33 802 | 2 640 | 1 420 | 1 100 |
| ATSIMO ANDREFANA | BENENITRA | AMBALAVATO | 38 975 | 2 640 | 1 056 | 2 500 |

En milliers d'Ariary

| REGIONS | DISTRICTS | COMMUNES | Subventions de fonctionnement | Subventions pour les Centres de Santé de Base (CSB) | Subventions pour les Secrétaires d'état civil (SEC) | Subventions pour les Ecoles Primaires Publiques (EPP) |
|------------------|-------------|-------------------------|-------------------------------|---|---|---|
| ATSIMO ANDREFANA | BENENITRA | ANKILIMARY | 50 720 | 1 320 | 1 056 | 500 |
| ATSIMO ANDREFANA | BENENITRA | BENONOKY | 35 971 | 3 960 | 1 056 | 1 400 |
| ATSIMO ANDREFANA | BEROROHA | BEHISATSY | 33 135 | 2 640 | 1 056 | 1 700 |
| ATSIMO ANDREFANA | BEROROHA | BEROROHA | 30 000 | 3 960 | 1 069 | 2 100 |
| ATSIMO ANDREFANA | BEROROHA | FANJAKANA | 30 000 | 1 320 | 1 056 | 1 600 |
| ATSIMO ANDREFANA | BEROROHA | MANDRONARIVO | 36 480 | 1 320 | 1 056 | 500 |
| ATSIMO ANDREFANA | BEROROHA | MARERANO | 30 000 | 6 600 | 1 056 | 2 100 |
| ATSIMO ANDREFANA | BEROROHA | BEMAVO | 34 701 | 3 960 | 1 056 | 1 000 |
| ATSIMO ANDREFANA | BEROROHA | SAKENA | 30 000 | 1 320 | 1 056 | 800 |
| ATSIMO ANDREFANA | BEROROHA | TANAMARY | 30 000 | 2 640 | 1 056 | 1 400 |
| ATSIMO ANDREFANA | BEROROHA | TANANDAVA | 33 310 | 1 320 | 1 056 | 2 400 |
| ATSIMO ANDREFANA | BETIOKY SUD | ANDRANOMANGATSIKA | 38 379 | 1 320 | 1 056 | 1 400 |
| ATSIMO ANDREFANA | BETIOKY SUD | ANTOHABATO | 38 168 | 1 320 | 1 056 | 1 600 |
| ATSIMO ANDREFANA | BETIOKY SUD | BEANTAKE | 38 013 | 2 640 | 1 056 | 1 600 |
| ATSIMO ANDREFANA | BETIOKY SUD | BELAMOTY | 33 212 | 2 640 | 1 056 | 600 |
| ATSIMO ANDREFANA | BETIOKY SUD | BETIOKY ATSIMO | 47 385 | 2 640 | 1 771 | 2 982 |
| ATSIMO ANDREFANA | BETIOKY SUD | BEZAHA | 44 105 | 1 320 | 1 775 | 2 300 |
| ATSIMO ANDREFANA | BETIOKY SUD | FENOANDALA | 35 185 | 1 320 | 1 056 | 800 |
| ATSIMO ANDREFANA | BETIOKY SUD | LAZARIVO | 39 151 | 1 320 | 2 301 | 2 400 |
| ATSIMO ANDREFANA | BETIOKY SUD | MANALOB | 33 246 | 1 320 | 1 056 | 900 |
| ATSIMO ANDREFANA | BETIOKY SUD | MASIABOAY | 41 021 | 1 320 | 1 174 | 2 100 |
| ATSIMO ANDREFANA | BETIOKY SUD | MONTIFENO | 30 000 | 1 320 | 1 056 | 400 |
| ATSIMO ANDREFANA | BETIOKY SUD | SALOB | 34 825 | 2 640 | 1 056 | 800 |
| ATSIMO ANDREFANA | BETIOKY SUD | SOAMANONGA | 39 728 | 1 320 | 1 117 | 3 100 |
| ATSIMO ANDREFANA | BETIOKY SUD | SOASERANA | 32 589 | 0 | 1 056 | 200 |
| ATSIMO ANDREFANA | BETIOKY SUD | TAMEANTSOA | 37 903 | 2 640 | 1 056 | 1 800 |
| ATSIMO ANDREFANA | BETIOKY SUD | TANAMBAO AMBONY | 35 372 | 1 320 | 1 056 | 1 300 |
| ATSIMO ANDREFANA | BETIOKY SUD | TONGOBO | 40 031 | 1 320 | 1 056 | 2 300 |
| ATSIMO ANDREFANA | BETIOKY SUD | VATOLATSAKA | 35 454 | 1 320 | 1 056 | 1 400 |
| ATSIMO ANDREFANA | BETIOKY SUD | ANKAZOMBALALA | 41 971 | 2 640 | 1 580 | 1 200 |
| ATSIMO ANDREFANA | BETIOKY SUD | ANKAZOMANGA OUEST | 34 867 | 1 320 | 1 056 | 1 000 |
| ATSIMO ANDREFANA | BETIOKY SUD | SAKAMASAY | 32 964 | 3 960 | 1 056 | 1 200 |
| ATSIMO ANDREFANA | BETIOKY SUD | MAROARIVO ANKAZOMBALALA | 37 103 | 1 320 | 1 056 | 1 200 |
| ATSIMO ANDREFANA | BETIOKY SUD | ANKILIVALO | 36 175 | 1 320 | 1 056 | 500 |

En milliers d'Ariary

| REGIONS | DISTRICTS | COMMUNES | Subventions de fonctionnement | Subventions pour les Centres de Santé de Base (CSB) | Subventions pour les Secrétaires d'état civil (SEC) | Subventions pour les Ecoles Primaires Publiques (EPP) |
|-------------------|--------------|-------------------------|-------------------------------|---|---|---|
| ATSIMO ANDREFANA | BETIOKY SUD | AMBATRY MITSINJO | 33 638 | 1 320 | 1 056 | 800 |
| ATSIMO ANDREFANA | BETIOKY SUD | BESELY | 34 667 | 0 | 1 056 | 800 |
| ATSIMO ANDREFANA | BETIOKY SUD | ANTSAVOA | 30 000 | 0 | 1 056 | 200 |
| ATSIMO ANDREFANA | BETIOKY SUD | MAROSAVOA | 32 487 | 1 320 | 1 056 | 900 |
| ATSIMO ANDREFANA | BETIOKY SUD | BEORA | 30 000 | 0 | 1 056 | 900 |
| ATSIMO ANDREFANA | BETIOKY SUD | SAVAZY II | 34 998 | 1 320 | 1 056 | 800 |
| ATSIMO ANDREFANA | BETIOKY SUD | VOHIMARY | 33 412 | 0 | 1 056 | 2 300 |
| ATSIMO ANDREFANA | MOROMBE | AMBAHIKILY | 57 787 | 1 320 | 3 266 | 3 000 |
| ATSIMO ANDREFANA | MOROMBE | ANTANIMIEVA | 40 922 | 1 320 | 1 394 | 1 500 |
| ATSIMO ANDREFANA | MOROMBE | ANTONGO VAOVAO | 43 310 | 2 640 | 1 056 | 2 500 |
| ATSIMO ANDREFANA | MOROMBE | BASIBASY | 40 516 | 3 960 | 1 070 | 1 700 |
| ATSIMO ANDREFANA | MOROMBE | BEFANDRIANA ATSIMO | 45 341 | 5 280 | 1 875 | 1 600 |
| ATSIMO ANDREFANA | MOROMBE | MOROMBE I | 45 341 | 3 960 | 1 963 | 2 631 |
| ATSIMO ANDREFANA | MOROMBE | BEFANDREFA | 37 950 | 6 600 | 1 125 | 2 500 |
| ATSIMO ANDREFANA | MOROMBE | ANKATSANKATSA SUD | 39 878 | 2 640 | 1 085 | 1 100 |
| ATSIMO ANDREFANA | MOROMBE | TANANDAVA STATION | 38 928 | 1 320 | 1 056 | 1 100 |
| ATSIMO ANDREFANA | SAKARAHA | AMBINANY | 45 031 | 2 640 | 1 486 | 1 300 |
| ATSIMO ANDREFANA | SAKARAHA | AMBORONABO | 33 784 | 1 320 | 1 056 | 1 400 |
| ATSIMO ANDREFANA | SAKARAHA | ANDAMASINY VINETA | 35 569 | 1 320 | 1 056 | 1 000 |
| ATSIMO ANDREFANA | SAKARAHA | ANDRANOLAVA | 38 394 | 1 320 | 1 056 | 1 300 |
| ATSIMO ANDREFANA | SAKARAHA | BEREKETA | 36 166 | 1 320 | 1 056 | 1 700 |
| ATSIMO ANDREFANA | SAKARAHA | MAHABOBOKA | 37 439 | 2 640 | 1 056 | 2 000 |
| ATSIMO ANDREFANA | SAKARAHA | MIARY LAMATIHY | 35 018 | 2 640 | 1 056 | 900 |
| ATSIMO ANDREFANA | SAKARAHA | MIHAVATSE | 32 728 | 1 320 | 1 056 | 700 |
| ATSIMO ANDREFANA | SAKARAHA | MIKOBOKA | 34 752 | 1 320 | 1 056 | 1 000 |
| ATSIMO ANDREFANA | SAKARAHA | SAKARAHA | 47 394 | 1 320 | 3 543 | 2 100 |
| ATSIMO ANDREFANA | SAKARAHA | MIARY TAHEZA | 43 458 | 1 320 | 1 056 | 1 000 |
| ATSIMO ANDREFANA | SAKARAHA | MITSinJO (CHEF- LIEU) | 33 537 | 0 | 1 056 | 2 100 |
| ATSIMO ATsinANANA | | BEFOTAKA | 35 004 | 1 320 | 1 056 | 1 100 |
| ATSIMO ATsinANANA | BEFOTAKA SUD | BEHARENA | 33 059 | 1 320 | 1 056 | 1 100 |
| ATSIMO ATsinANANA | BEFOTAKA SUD | MAROVITSIKA | 35 374 | 2 640 | 1 056 | 1 500 |
| ATSIMO ATsinANANA | BEFOTAKA SUD | RANOTSARA ATSIMO | 35 855 | 1 320 | 1 056 | 1 700 |
| ATSIMO ATsinANANA | BEFOTAKA SUD | BEKOFafa ATSIMO | 35 751 | 1 320 | 1 056 | 500 |
| ATSIMO ATsinANANA | BEFOTAKA SUD | INOSY | 32 127 | 0 | 1 056 | 400 |

En milliers d'Ariary

| REGIONS | DISTRICTS | COMMUNES | Subventions de fonctionnement | Subventions pour les Centres de Santé de Base (CSB) | Subventions pour les Secrétaires d'état civil (SEC) | Subventions pour les Ecoles Primaires Publiques (EPP) |
|------------------|--------------|------------------------|-------------------------------|---|---|---|
| ATSIMO ATSIANANA | BEFOTAKA SUD | ANTOKOBORITELo | 32 141 | 0 | 1 056 | 200 |
| ATSIMO ATSIANANA | FARAFANGANA | AMBALATANY | 38 719 | 1 320 | 1 137 | 1 900 |
| ATSIMO ATSIANANA | FARAFANGANA | AMBALAVATO | 34 334 | 2 640 | 1 458 | 1 100 |
| ATSIMO ATSIANANA | FARAFANGANA | AMBOHIGOGO | 38 991 | 2 640 | 1 332 | 1 200 |
| ATSIMO ATSIANANA | FARAFANGANA | AMBOHIMANDROSO | 38 385 | 1 320 | 1 176 | 1 200 |
| ATSIMO ATSIANANA | FARAFANGANA | AMPOROFORO | 40 454 | 1 320 | 1 056 | 1 000 |
| ATSIMO ATSIANANA | FARAFANGANA | ANKARANA MIRAIHINA | 40 299 | 1 320 | 1 291 | 1 400 |
| ATSIMO ATSIANANA | FARAFANGANA | ANOSIVelo | 38 259 | 1 320 | 1 652 | 700 |
| ATSIMO ATSIANANA | FARAFANGANA | ANOSY | 46 879 | 1 320 | 1 837 | 1 700 |
| ATSIMO ATSIANANA | FARAFANGANA | ANTSERANAMBE | 32 697 | 1 320 | 1 056 | 800 |
| ATSIMO ATSIANANA | FARAFANGANA | BERETRA BEVOAY | 37 478 | 1 320 | 1 056 | 1 200 |
| ATSIMO ATSIANANA | FARAFANGANA | EFATSY ANANDROZA | 36 616 | 1 320 | 1 056 | 900 |
| ATSIMO ATSIANANA | FARAFANGANA | ETROTROKA | 51 645 | 2 640 | 1 945 | 1 700 |
| ATSIMO ATSIANANA | FARAFANGANA | EVATO | 43 362 | 1 320 | 1 653 | 1 900 |
| ATSIMO ATSIANANA | FARAFANGANA | FARAFANGANA | 48 650 | 1 320 | 3 012 | 3 199 |
| ATSIMO ATSIANANA | FARAFANGANA | FENOARIVO | 44 553 | 2 640 | 1 160 | 3 300 |
| ATSIMO ATSIANANA | FARAFANGANA | IABOHAZO | 35 765 | 1 320 | 1 056 | 1 500 |
| ATSIMO ATSIANANA | FARAFANGANA | IHOROMBE | 41 380 | 1 320 | 1 056 | 1 200 |
| ATSIMO ATSIANANA | FARAFANGANA | IVANDRIKA | 35 963 | 1 320 | 1 056 | 800 |
| ATSIMO ATSIANANA | FARAFANGANA | MAHABO MANANIVO | 36 053 | 1 320 | 1 056 | 1 000 |
| ATSIMO ATSIANANA | FARAFANGANA | MAHAFASA AFOVOANY | 42 912 | 1 320 | 1 459 | 2 000 |
| ATSIMO ATSIANANA | FARAFANGANA | MAHAVELO | 35 804 | 1 320 | 1 056 | 800 |
| ATSIMO ATSIANANA | FARAFANGANA | MAHERIRATY | 35 945 | 1 320 | 1 056 | 1 200 |
| ATSIMO ATSIANANA | FARAFANGANA | MANAMBOTRA ATSIIMO | 33 936 | 1 320 | 1 056 | 600 |
| ATSIMO ATSIANANA | FARAFANGANA | MAROVANDRIKA | 38 900 | 3 960 | 1 199 | 1 900 |
| ATSIMO ATSIANANA | FARAFANGANA | SAHAMADIO | 36 433 | 1 320 | 1 150 | 2 000 |
| ATSIMO ATSIANANA | FARAFANGANA | TANGAINONY | 44 141 | 1 320 | 1 651 | 2 000 |
| ATSIMO ATSIANANA | FARAFANGANA | TOVONA | 39 605 | 1 320 | 1 111 | 1 000 |
| ATSIMO ATSIANANA | FARAFANGANA | VOHILENGO | 43 019 | 1 320 | 1 431 | 2 300 |
| ATSIMO ATSIANANA | FARAFANGANA | VOHIMASY | 34 913 | 1 320 | 1 056 | 700 |
| ATSIMO ATSIANANA | FARAFANGANA | VOHITROMBY | 36 305 | 1 320 | 1 056 | 900 |
| ATSIMO ATSIANANA | FARAFANGANA | VOHILAVAN'I MANAMPATRA | 35 127 | 1 320 | 1 056 | 800 |
| ATSIMO ATSIANANA | FARAFANGANA | AMBALAVATO ANTEVATO | 44 797 | 1 320 | 1 056 | 500 |
| ATSIMO ATSIANANA | FARAFANGANA | NAMOHORA IABORANO | 34 280 | 1 320 | 1 056 | 1 300 |

En milliers d'Ariary

| REGIONS | DISTRICTS | COMMUNES | Subventions de fonctionnement | Subventions pour les Centres de Santé de Base (CSB) | Subventions pour les Secrétaires d'état civil (SEC) | Subventions pour les Ecoles Primaires Publiques (EPP) |
|--------------------|--------------|--------------------------|-------------------------------|---|---|---|
| ATSIMO ATSIANANANA | MIDONGY SUD | ANDRANOLALINA | 35 751 | 2 640 | 1 056 | 1 400 |
| ATSIMO ATSIANANANA | MIDONGY SUD | ANKAZOVELO | 32 401 | 1 320 | 1 056 | 1 000 |
| ATSIMO ATSIANANANA | MIDONGY SUD | IVONDRO (EX. LAVARATY) | 33 954 | 1 320 | 1 056 | 1 400 |
| ATSIMO ATSIANANANA | MIDONGY SUD | MALIORANO (ZARA) | 32 488 | 1 320 | 1 056 | 600 |
| ATSIMO ATSIANANANA | MIDONGY SUD | MIDONGY ATSIMO | 39 188 | 3 960 | 1 260 | 1 900 |
| ATSIMO ATSIANANANA | MIDONGY SUD | SOAKIBANY (EX. LAVARATY) | 34 428 | 2 640 | 1 056 | 1 100 |
| ATSIMO ATSIANANANA | MIDONGY SUD | BEVAHO | 32 461 | 1 320 | 1 056 | 1 000 |
| ATSIMO ATSIANANANA | VANGAINDRANO | AMBATOLAVA | 32 587 | 1 320 | 1 056 | 1 300 |
| ATSIMO ATSIANANANA | VANGAINDRANO | AMBONGO | 34 617 | 2 640 | 1 205 | 1 500 |
| ATSIMO ATSIANANANA | VANGAINDRANO | AMPARIHY ATSIANANANA | 32 295 | 2 640 | 1 056 | 1 200 |
| ATSIMO ATSIANANANA | VANGAINDRANO | AMPASIMALEMY | 40 851 | 2 640 | 1 759 | 1 400 |
| ATSIMO ATSIANANANA | VANGAINDRANO | AMPATAKA | 41 074 | 3 960 | 1 056 | 1 400 |
| ATSIMO ATSIANANANA | VANGAINDRANO | ANILOBE | 38 915 | 1 320 | 1 091 | 900 |
| ATSIMO ATSIANANANA | VANGAINDRANO | BEKARAOKY | 32 680 | 1 320 | 1 056 | 300 |
| ATSIMO ATSIANANANA | VANGAINDRANO | BEVATA | 34 088 | 1 320 | 1 089 | 1 900 |
| ATSIMO ATSIANANANA | VANGAINDRANO | FENOAMBANY | 33 907 | 1 320 | 1 056 | 1 100 |
| ATSIMO ATSIANANANA | VANGAINDRANO | IARA | 37 117 | 1 320 | 1 421 | 1 200 |
| ATSIMO ATSIANANANA | VANGAINDRANO | ISAHARA | 36 287 | 2 640 | 1 056 | 1 400 |
| ATSIMO ATSIANANANA | VANGAINDRANO | KARIMBARY | 34 746 | 1 320 | 1 056 | 1 000 |
| ATSIMO ATSIANANANA | VANGAINDRANO | LOHAFARY | 38 808 | 2 640 | 1 056 | 1 200 |
| ATSIMO ATSIANANANA | VANGAINDRANO | LOPARY | 46 081 | 2 640 | 1 743 | 1 800 |
| ATSIMO ATSIANANANA | VANGAINDRANO | MANAMBONDRO | 32 376 | 1 320 | 1 077 | 600 |
| ATSIMO ATSIANANANA | VANGAINDRANO | MAROKIBO | 32 044 | 1 320 | 1 056 | 600 |
| ATSIMO ATSIANANANA | VANGAINDRANO | MASIANAKA | 39 693 | 2 640 | 2 048 | 1 700 |
| ATSIMO ATSIANANANA | VANGAINDRANO | MATANGA | 43 851 | 2 640 | 1 972 | 2 100 |
| ATSIMO ATSIANANANA | VANGAINDRANO | RANOMENA | 43 862 | 2 640 | 1 802 | 3 000 |
| ATSIMO ATSIANANANA | VANGAINDRANO | SANDRAVINANY | 30 000 | 1 320 | 1 056 | 700 |
| ATSIMO ATSIANANANA | VANGAINDRANO | SOAMANOVA | 36 043 | 1 320 | 1 357 | 900 |
| ATSIMO ATSIANANANA | VANGAINDRANO | TSIANOFA | 34 433 | 1 320 | 1 056 | 1 600 |
| ATSIMO ATSIANANANA | VANGAINDRANO | TSIATELY | 43 976 | 2 640 | 1 309 | 900 |
| ATSIMO ATSIANANANA | VANGAINDRANO | VANGAINDRANO | 52 781 | 2 640 | 3 446 | 3 907 |
| ATSIMO ATSIANANANA | VANGAINDRANO | VATANATO | 33 011 | 1 320 | 1 056 | 1 800 |
| ATSIMO ATSIANANANA | VANGAINDRANO | VOHIMALAZA | 40 652 | 3 960 | 1 177 | 1 200 |
| ATSIMO ATSIANANANA | VANGAINDRANO | VOHIPAHO | 43 586 | 1 320 | 1 597 | 1 600 |

En milliers d'Ariary

| REGIONS | DISTRICTS | COMMUNES | Subventions de fonctionnement | Subventions pour les Centres de Santé de Base (CSB) | Subventions pour les Secrétaires d'état civil (SEC) | Subventions pour les Ecoles Primaires Publiques (EPP) |
|--------------------|--------------|--------------------------|-------------------------------|---|---|---|
| ATSIMO ATSIANANANA | VANGAINDRANO | VOHITRAMBO | 36 374 | 1 320 | 1 961 | 700 |
| ATSIMO ATSIANANANA | VANGAINDRANO | BEMA | 37 325 | 1 320 | 1 056 | 800 |
| ATSIMO ATSIANANANA | VANGAINDRANO | FONILAZA | 35 277 | 1 320 | 1 056 | 600 |
| ATSIMO ATSIANANANA | VANGAINDRANO | MAHABE | 30 000 | 1 320 | 1 056 | 700 |
| ATSIMO ATSIANANANA | VONDROZO | AMBOHIMANA | 36 607 | 2 640 | 1 056 | 2 200 |
| ATSIMO ATSIANANANA | VONDROZO | ANANDRAVY | 34 407 | 1 320 | 1 056 | 1 100 |
| ATSIMO ATSIANANANA | VONDROZO | ANDAKANA | 35 657 | 2 640 | 1 056 | 2 300 |
| ATSIMO ATSIANANANA | VONDROZO | ANTOKONALA | 34 501 | 1 320 | 1 056 | 1 100 |
| ATSIMO ATSIANANANA | VONDROZO | IAMONTA | 33 452 | 1 320 | 1 056 | 1 500 |
| ATSIMO ATSIANANANA | VONDROZO | IVATO | 36 484 | 1 320 | 1 056 | 2 500 |
| ATSIMO ATSIANANANA | VONDROZO | KARIANGA | 38 447 | 1 320 | 1 417 | 2 500 |
| ATSIMO ATSIANANANA | VONDROZO | MAHATSINJO | 35 051 | 1 320 | 1 667 | 300 |
| ATSIMO ATSIANANANA | VONDROZO | MAHAVELO | 35 900 | 1 320 | 1 089 | 2 400 |
| ATSIMO ATSIANANANA | VONDROZO | MAHAZOARIVO | 36 756 | 1 320 | 1 056 | 2 400 |
| ATSIMO ATSIANANANA | VONDROZO | MANAMBIDALA | 39 721 | 1 320 | 1 191 | 3 200 |
| ATSIMO ATSIANANANA | VONDROZO | MANATO | 40 311 | 1 320 | 1 086 | 2 000 |
| ATSIMO ATSIANANANA | VONDROZO | MOROTEZA | 36 828 | 1 320 | 1 184 | 2 800 |
| ATSIMO ATSIANANANA | VONDROZO | VOHIBOREKA | 33 880 | 2 640 | 1 056 | 1 400 |
| ATSIMO ATSIANANANA | VONDROZO | VOHIMARY | 35 198 | 1 320 | 1 056 | 600 |
| ATSIMO ATSIANANANA | VONDROZO | VONDROZO | 34 833 | 1 320 | 1 056 | 600 |
| ATSIMO ATSIANANANA | VONDROZO | AMBODIRANO | 34 336 | 1 320 | 1 056 | 500 |
| ATSIMO ATSIANANANA | VONDROZO | ANDOHARANO | 33 358 | 0 | 1 056 | 900 |
| ATSINANANA | TOAMASINA I | C.U. TOAMASINA I | 135 841 | 7 920 | 29 898 | 18 152 |
| ATSINANANA | TOAMASINA II | AMBODILAZANA | 37 250 | 2 640 | 1 929 | 2 300 |
| ATSINANANA | TOAMASINA II | AMBODIRIANA | 34 808 | 2 640 | 1 069 | 1 400 |
| ATSINANANA | TOAMASINA II | AMBODITANDROROHO | 35 798 | 3 960 | 1 222 | 1 700 |
| ATSINANANA | TOAMASINA II | AMPASIMADINIKA MANAMBOLO | 32 787 | 1 320 | 1 066 | 1 000 |
| ATSINANANA | TOAMASINA II | AMPASIMBE | 40 450 | 3 960 | 2 594 | 2 700 |
| ATSINANANA | TOAMASINA II | ANDONDABE | 37 339 | 2 640 | 1 719 | 2 000 |
| ATSINANANA | TOAMASINA II | ANDRANOBOLAHA | 36 265 | 2 640 | 1 088 | 1 700 |
| ATSINANANA | TOAMASINA II | ANTENINA | 34 457 | 1 320 | 1 056 | 1 900 |
| ATSINANANA | TOAMASINA II | ANTETEZAMBARO | 37 851 | 2 640 | 1 677 | 1 900 |
| ATSINANANA | TOAMASINA II | FANANDRANA | 40 413 | 2 640 | 1 704 | 1 900 |
| ATSINANANA | TOAMASINA II | FITO | 34 930 | 2 640 | 1 636 | 1 100 |

En milliers d'Ariary

| REGIONS | DISTRICTS | COMMUNES | Subventions de fonctionnement | Subventions pour les Centres de Santé de Base (CSB) | Subventions pour les Secrétaires d'état civil (SEC) | Subventions pour les Ecoles Primaires Publiques (EPP) |
|------------|-----------------------|--------------------------|-------------------------------|---|---|---|
| ATSINANANA | TOAMASINA II | MAHAVELONA (FOULPOINTE) | 40 021 | 2 640 | 1 867 | 1 700 |
| ATSINANANA | TOAMASINA II | MANGABE | 35 279 | 1 320 | 1 293 | 1 500 |
| ATSINANANA | TOAMASINA II | SAHAMBALA | 38 298 | 3 960 | 1 729 | 3 200 |
| ATSINANANA | TOAMASINA II | TAMATAVE SUBURBAINE | 53 052 | 2 640 | 2 150 | 2 300 |
| ATSINANANA | TOAMASINA II | AMPOROFORO | 32 669 | 2 640 | 1 056 | 1 800 |
| ATSINANANA | TOAMASINA II | AMPISOKIANA | 34 433 | 1 320 | 1 056 | 1 200 |
| ATSINANANA | TOAMASINA II | SATRANDROY | 33 649 | 2 640 | 1 056 | 1 100 |
| ATSINANANA | ANTANAMBAO MANAMPOTSY | ANTANAMBAO MANAMPOTSY | 37 414 | 3 960 | 1 327 | 2 300 |
| ATSINANANA | ANTANAMBAO MANAMPOTSY | ANTANANDEHIBE | 34 618 | 2 640 | 1 056 | 2 100 |
| ATSINANANA | ANTANAMBAO MANAMPOTSY | MAHELA | 33 861 | 1 320 | 1 240 | 2 500 |
| ATSINANANA | ANTANAMBAO MANAMPOTSY | MANAKANA | 35 127 | 5 280 | 1 056 | 1 800 |
| ATSINANANA | ANTANAMBAO MANAMPOTSY | SAIVAZA | 34 794 | 3 960 | 1 056 | 1 400 |
| ATSINANANA | ANTANAMBAO MANAMPOTSY | MANARATSANDRY | 32 489 | 1 320 | 1 056 | 1 900 |
| ATSINANANA | BRICKAVILLE | AMBALARONDRA | 35 549 | 3 960 | 1 209 | 2 600 |
| ATSINANANA | BRICKAVILLE | AMBINANINONY | 36 350 | 2 640 | 1 092 | 2 300 |
| ATSINANANA | BRICKAVILLE | AMBOHIMANANA | 34 227 | 2 640 | 1 056 | 1 800 |
| ATSINANANA | BRICKAVILLE | AMPASIMBE | 36 551 | 1 320 | 1 056 | 3 000 |
| ATSINANANA | BRICKAVILLE | ANDEKALEKA | 32 791 | 1 320 | 1 056 | 1 000 |
| ATSINANANA | BRICKAVILLE | ANDEVORANTO | 36 452 | 1 320 | 1 306 | 1 500 |
| ATSINANANA | BRICKAVILLE | ANIVORANO ATSINANANA | 35 990 | 1 320 | 1 073 | 1 400 |
| ATSINANANA | BRICKAVILLE | ANJAHAMANA | 34 622 | 2 640 | 1 056 | 2 000 |
| ATSINANANA | BRICKAVILLE | FANASANA | 33 143 | 1 320 | 1 056 | 1 000 |
| ATSINANANA | BRICKAVILLE | FETRAOMBY | 39 214 | 1 320 | 1 726 | 3 500 |
| ATSINANANA | BRICKAVILLE | LOHARIANDAVA | 36 304 | 2 640 | 1 412 | 2 900 |
| ATSINANANA | BRICKAVILLE | MAHATSARA | 35 841 | 2 640 | 2 416 | 1 400 |
| ATSINANANA | BRICKAVILLE | MAROSERANANA | 36 517 | 1 320 | 1 056 | 2 400 |
| ATSINANANA | BRICKAVILLE | RANOMAFANA | 36 741 | 2 640 | 1 493 | 2 400 |
| ATSINANANA | BRICKAVILLE | VOHIBINANY (BRICKAVILLE) | 99 200 | 2 640 | 2 303 | 1 706 |
| ATSINANANA | BRICKAVILLE | VOHIPENO RAZANAKA | 34 124 | 1 320 | 1 056 | 1 600 |
| ATSINANANA | BRICKAVILLE | VOHITRANIVONA | 35 248 | 3 960 | 1 056 | 1 300 |
| ATSINANANA | BRICKAVILLE | ANTSAPANANA | 36 334 | 2 640 | 1 056 | 1 500 |
| ATSINANANA | FENERIVE EST | MAHANORO (CHEF LIEU) | 33 478 | 1 320 | 1 056 | 2 923 |
| ATSINANANA | MAHANORO | AMBINANIDILANA | 43 541 | 5 280 | 1 974 | 4 300 |
| ATSINANANA | MAHANORO | AMBINANINDRANO | 47 241 | 5 280 | 2 720 | 5 500 |

En milliers d'Ariary

| REGIONS | DISTRICTS | COMMUNES | Subventions de fonctionnement | Subventions pour les Centres de Santé de Base (CSB) | Subventions pour les Secrétaires d'état civil (SEC) | Subventions pour les Ecoles Primaires Publiques (EPP) |
|------------|------------|----------------------------|-------------------------------|---|---|---|
| ATSINANANA | MAHANORO | AMBODIBONARA | 44 797 | 2 640 | 2 079 | 3 900 |
| ATSINANANA | MAHANORO | AMBODIHARINA | 39 047 | 1 320 | 2 376 | 1 500 |
| ATSINANANA | MAHANORO | ANKAZOTSIFANTATRA | 38 404 | 2 640 | 1 194 | 2 700 |
| ATSINANANA | MAHANORO | BEFOTAKA | 42 488 | 3 960 | 2 226 | 1 600 |
| ATSINANANA | MAHANORO | BETSIZARAINA | 43 328 | 5 280 | 2 600 | 2 800 |
| ATSINANANA | MAHANORO | MAHANORO | 66 095 | 3 960 | 2 889 | 600 |
| ATSINANANA | MAHANORO | MANJAKANDRIANA | 53 392 | 2 640 | 1 641 | 2 800 |
| ATSINANANA | MAHANORO | MASOMELOKA | 71 634 | 5 280 | 4 230 | 5 300 |
| ATSINANANA | MAHANORO | TSARAVINANY | 40 144 | 2 640 | 2 034 | 900 |
| ATSINANANA | MAHANORO | ANDRANAMBOMARO | 38 411 | 2 640 | 1 056 | 1 500 |
| ATSINANANA | MAROLAMBO | AMBALAPAISO II | 30 000 | 1 320 | 1 056 | 600 |
| ATSINANANA | MAROLAMBO | AMBATOFISAKA II | 34 883 | 2 640 | 1 240 | 2 200 |
| ATSINANANA | MAROLAMBO | AMBOASARY | 33 875 | 2 640 | 1 122 | 1 500 |
| ATSINANANA | MAROLAMBO | AMBODINONOKA | 37 725 | 3 960 | 1 355 | 2 700 |
| ATSINANANA | MAROLAMBO | AMBOHIMILANJA | 36 857 | 2 640 | 1 559 | 2 000 |
| ATSINANANA | MAROLAMBO | ANDONABE ATSIMO | 34 958 | 3 960 | 2 076 | 1 700 |
| ATSINANANA | MAROLAMBO | ANDRORANGAVOLA | 33 657 | 2 640 | 1 056 | 2 100 |
| ATSINANANA | MAROLAMBO | ANOSIARIVO | 33 425 | 1 320 | 1 056 | 1 200 |
| ATSINANANA | MAROLAMBO | BETAMPONA | 36 406 | 5 280 | 1 381 | 2 400 |
| ATSINANANA | MAROLAMBO | LOHAVANANA | 33 709 | 2 640 | 1 056 | 1 000 |
| ATSINANANA | MAROLAMBO | MAROLAMBO | 75 990 | 7 920 | 2 217 | 3 500 |
| ATSINANANA | MAROLAMBO | SAHAKEVO | 37 487 | 2 640 | 1 402 | 1 400 |
| ATSINANANA | MAROLAMBO | AMBODIVOAHANGY (CHEF LIEU) | 33 270 | 3 960 | 1 056 | 1 500 |
| ATSINANANA | MAROLAMBO | TANAMBAO RABEMANANA | 30 000 | 1 320 | 1 056 | 2 900 |
| ATSINANANA | MAROLAMBO | MAROMITETY I | 35 314 | 2 640 | 1 056 | 600 |
| ATSINANANA | VATOMANDRY | AMBALABE | 33 369 | 1 320 | 1 056 | 2 000 |
| ATSINANANA | VATOMANDRY | AMBALAVOLO | 34 097 | 1 320 | 1 056 | 1 300 |
| ATSINANANA | VATOMANDRY | AMBODITAVOLO | 33 995 | 1 320 | 1 056 | 1 300 |
| ATSINANANA | VATOMANDRY | AMBODIVOANANTO | 32 269 | 1 320 | 1 056 | 500 |
| ATSINANANA | VATOMANDRY | AMPASIMADINIKA | 33 407 | 1 320 | 1 056 | 1 100 |
| ATSINANANA | VATOMANDRY | AMPASIMAZAVA | 32 234 | 1 320 | 1 056 | 700 |
| ATSINANANA | VATOMANDRY | ANTANAMBAO MAHATSARA | 37 513 | 1 320 | 1 280 | 3 000 |
| ATSINANANA | VATOMANDRY | IFASINA I | 36 302 | 1 320 | 1 068 | 1 800 |
| ATSINANANA | VATOMANDRY | IFASINA II | 33 135 | 1 320 | 1 056 | 1 200 |

En milliers d'Ariary

| REGIONS | DISTRICTS | COMMUNES | Subventions de fonctionnement | Subventions pour les Centres de Santé de Base (CSB) | Subventions pour les Secrétaires d'état civil (SEC) | Subventions pour les Ecoles Primaires Publiques (EPP) |
|------------|-------------|--------------------------|-------------------------------|---|---|---|
| ATSINANANA | VATOMANDRY | ILAKA ATSIANANA | 38 017 | 2 640 | 1 108 | 1 200 |
| ATSINANANA | VATOMANDRY | MAINTINANDRY | 32 125 | 1 320 | 1 056 | 300 |
| ATSINANANA | VATOMANDRY | NIERENANA | 32 708 | 1 320 | 1 056 | 700 |
| ATSINANANA | VATOMANDRY | SAHAMATEVINA | 34 672 | 3 960 | 1 056 | 1 200 |
| ATSINANANA | VATOMANDRY | TSIVANGIANA | 36 301 | 1 320 | 1 158 | 1 500 |
| ATSINANANA | VATOMANDRY | VAHATRAKAKA | 30 000 | 1 320 | 1 056 | 700 |
| ATSINANANA | VATOMANDRY | VATOMANDRY | 66 936 | 2 640 | 1 323 | 1 175 |
| ATSINANANA | VATOMANDRY | IAMBORANO | 32 120 | 0 | 1 056 | 1 000 |
| ATSINANANA | VATOMANDRY | NIAROVANA CAROLINE | 35 475 | 1 320 | 1 056 | 1 200 |
| ATSINANANA | VATOMANDRY | TSARASAMBO | 33 281 | 1 320 | 1 056 | 1 000 |
| ATSINANANA | VATOMANDRY | AMBODIVONONOKA RANGANANA | 34 309 | 0 | 1 056 | 1 300 |
| ATSINANANA | VATOMANDRY | IFASINA | 30 000 | 1 320 | 1 056 | 700 |
| BETSIBOKA | KANDREHO | ANDASIBE | 30 000 | 1 320 | 1 056 | 500 |
| BETSIBOKA | KANDREHO | ANTANIMBARIBE | 30 000 | 1 320 | 1 056 | 1 000 |
| BETSIBOKA | KANDREHO | BETAIMBOAY | 30 000 | 1 320 | 1 056 | 800 |
| BETSIBOKA | KANDREHO | KANDREHO | 33 362 | 1 320 | 1 056 | 800 |
| BETSIBOKA | KANDREHO | AMBALIHA | 32 111 | 1 320 | 1 056 | 1 600 |
| BETSIBOKA | KANDREHO | BEHAZOMATY | 32 493 | 1 320 | 1 056 | 1 100 |
| BETSIBOKA | KANDREHO | MAHATSINJO | 30 000 | 0 | 1 056 | 1 600 |
| BETSIBOKA | MAEVATANANA | AMBALAJIA | 34 126 | 1 320 | 1 056 | 900 |
| BETSIBOKA | MAEVATANANA | AMBALANJANAKOMBY | 32 966 | 1 320 | 1 163 | 900 |
| BETSIBOKA | MAEVATANANA | CU MAEVATANANA | 39 106 | 1 320 | 1 829 | 1 562 |
| BETSIBOKA | MAEVATANANA | ANDRIBA | 36 996 | 2 640 | 1 056 | 1 900 |
| BETSIBOKA | MAEVATANANA | ANTANIMBARY | 35 275 | 1 320 | 1 056 | 1 100 |
| BETSIBOKA | MAEVATANANA | ANTSIAFABOSITRA | 40 181 | 3 960 | 1 151 | 2 600 |
| BETSIBOKA | MAEVATANANA | BEMOKOTRA | 34 831 | 1 320 | 1 056 | 400 |
| BETSIBOKA | MAEVATANANA | BERATSIMANINA | 33 442 | 1 320 | 1 056 | 1 000 |
| BETSIBOKA | MAEVATANANA | MADIROMIRAFY | 32 672 | 1 320 | 1 056 | 300 |
| BETSIBOKA | MAEVATANANA | MAEVATANANA II | 36 600 | 0 | 1 539 | 2 200 |
| BETSIBOKA | MAEVATANANA | MAHATSINJO | 37 521 | 2 640 | 1 076 | 2 100 |
| BETSIBOKA | MAEVATANANA | MAHAZOMA | 41 327 | 1 320 | 1 544 | 1 700 |
| BETSIBOKA | MAEVATANANA | MANGABE | 37 305 | 2 640 | 1 056 | 1 000 |
| BETSIBOKA | MAEVATANANA | MARIA | 37 157 | 1 320 | 1 056 | 1 600 |
| BETSIBOKA | MAEVATANANA | MORAFENO | 34 094 | 2 640 | 1 056 | 2 000 |

En milliers d'Ariary

| REGIONS | DISTRICTS | COMMUNES | Subventions de fonctionnement | Subventions pour les Centres de Santé de Base (CSB) | Subventions pour les Secrétaires d'état civil (SEC) | Subventions pour les Ecoles Primaires Publiques (EPP) |
|-----------|--------------|--------------------|-------------------------------|---|---|---|
| BETSIBOKA | MAEVATANANA | TSARARANO | 39 787 | 2 640 | 1 403 | 700 |
| BETSIBOKA | MAEVATANANA | MAROKORO | 32 346 | 1 320 | 1 056 | 600 |
| BETSIBOKA | MAEVATANANA | BEANANA | 32 652 | 1 320 | 1 056 | 900 |
| BETSIBOKA | MAEVATANANA | BERIVOTRA 5/5 | 33 684 | 0 | 1 056 | 500 |
| BETSIBOKA | TSARATANANA | AMBAKIRENY | 38 505 | 5 280 | 1 464 | 4 400 |
| BETSIBOKA | TSARATANANA | AMPANDRANA | 30 000 | 2 640 | 1 056 | 800 |
| BETSIBOKA | TSARATANANA | ANDRIAMENA | 34 542 | 5 280 | 1 645 | 2 200 |
| BETSIBOKA | TSARATANANA | BEKAPAIKA | 36 691 | 2 640 | 1 082 | 1 400 |
| BETSIBOKA | TSARATANANA | BETRANDEKA | 34 515 | 2 640 | 1 135 | 1 400 |
| BETSIBOKA | TSARATANANA | BRIEVILLE | 34 713 | 5 280 | 1 076 | 2 000 |
| BETSIBOKA | TSARATANANA | KELILOHA | 32 745 | 2 640 | 1 056 | 900 |
| BETSIBOKA | TSARATANANA | MANAKANA | 33 818 | 1 320 | 1 056 | 1 600 |
| BETSIBOKA | TSARATANANA | SAKOAMADINIKA | 33 094 | 1 320 | 1 056 | 1 800 |
| BETSIBOKA | TSARATANANA | SAROBARATRA | 39 908 | 3 960 | 1 277 | 1 800 |
| BETSIBOKA | TSARATANANA | TSARAROVA | 35 435 | 1 320 | 1 056 | 1 400 |
| BETSIBOKA | TSARATANANA | TSARATANANA | 41 226 | 3 960 | 1 882 | 4 200 |
| BETSIBOKA | TSARATANANA | ISIKO | 30 000 | 0 | 1 056 | 800 |
| BOENY | MAHAJANGA I | CU MAHAJANGA | 490 383 | 10 560 | 24 016 | 12 730 |
| BOENY | MAHAJANGA II | AMBALABE BEFANJAVA | 33 320 | 3 960 | 1 056 | 1 200 |
| BOENY | MAHAJANGA II | AMBALAKIDA | 37 313 | 3 960 | 1 056 | 1 600 |
| BOENY | MAHAJANGA II | ANDRANOBOKA | 34 245 | 2 640 | 1 056 | 1 400 |
| BOENY | MAHAJANGA II | BEKOBAY | 36 126 | 1 320 | 1 056 | 1 300 |
| BOENY | MAHAJANGA II | BELOBAKA | 38 473 | 2 640 | 1 380 | 1 900 |
| BOENY | MAHAJANGA II | BETSAKO | 34 394 | 2 640 | 1 142 | 1 300 |
| BOENY | MAHAJANGA II | BOANAMARY | 32 853 | 2 640 | 1 056 | 800 |
| BOENY | MAHAJANGA II | MAHAJAMBA USINE | 43 144 | 5 280 | 1 415 | 1 300 |
| BOENY | MAHAJANGA II | MARIARANO | 36 472 | 2 640 | 1 056 | 2 000 |
| BOENY | AMBATO BOENI | AMBATO BOENI | 142 787 | 2 640 | 5 095 | 3 012 |
| BOENY | AMBATO BOENI | AMBONDROMAMY | 37 964 | 1 320 | 1 056 | 700 |
| BOENY | AMBATO BOENI | ANDRANOFASIKA | 39 610 | 1 320 | 1 140 | 1 400 |
| BOENY | AMBATO BOENI | ANDRANOMAMY | 42 957 | 5 280 | 1 715 | 1 900 |
| BOENY | AMBATO BOENI | ANJIAJIA | 46 126 | 1 320 | 2 184 | 1 800 |
| BOENY | AMBATO BOENI | ANKIJABE | 44 740 | 2 640 | 1 500 | 1 800 |
| BOENY | AMBATO BOENI | ANKIRIHITRA | 35 978 | 1 320 | 1 106 | 1 600 |

En milliers d'Ariary

| REGIONS | DISTRICTS | COMMUNES | Subventions de fonctionnement | Subventions pour les Centres de Santé de Base (CSB) | Subventions pour les Secrétaires d'état civil (SEC) | Subventions pour les Ecoles Primaires Publiques (EPP) |
|-----------|--------------|------------------------|-------------------------------|---|---|---|
| BOENY | AMBATO BOENI | MADIROVALO | 53 792 | 2 640 | 3 339 | 2 500 |
| BOENY | AMBATO BOENI | MANERINERINA | 46 049 | 3 960 | 2 029 | 1 900 |
| BOENY | AMBATO BOENI | SITAMPIKY | 39 620 | 2 640 | 2 666 | 1 900 |
| BOENY | AMBATO BOENI | TSARAMANDROSO | 42 306 | 2 640 | 1 430 | 1 700 |
| BOENY | AMBATO BOENI | AMBESISIKA | 41 103 | 1 320 | 1 056 | 1 000 |
| BOENY | MAROVOAY | AMBOLOMOTY | 36 573 | 2 640 | 1 588 | 700 |
| BOENY | MAROVOAY | ANKAZOMBORONA | 47 597 | 3 960 | 2 708 | 4 300 |
| BOENY | MAROVOAY | ANOSINALAINOLONA | 36 452 | 1 320 | 1 186 | 900 |
| BOENY | MAROVOAY | ANTANAMBAO ANDRANOLAVA | 34 431 | 2 640 | 1 056 | 900 |
| BOENY | MAROVOAY | ANTANIMASAKA | 36 350 | 2 640 | 1 056 | 700 |
| BOENY | MAROVOAY | BEMAHARIVO | 38 959 | 2 640 | 1 204 | 2 200 |
| BOENY | MAROVOAY | MANARATSANDRY | 39 953 | 1 320 | 3 250 | 900 |
| BOENY | MAROVOAY | MAROSAKOA | 34 580 | 1 320 | 1 056 | 1 300 |
| BOENY | MAROVOAY | MAROVOAY BANLIEU | 38 467 | 2 640 | 1 184 | 1 600 |
| BOENY | MAROVOAY | MAROVOAY VILLE | 258 715 | 2 640 | 3 923 | 3 215 |
| BOENY | MAROVOAY | TSARARANO | 35 649 | 1 320 | 1 073 | 800 |
| BOENY | MAROVOAY | ANDRANA | 38 477 | 1 320 | 1 327 | 1 900 |
| BOENY | MAROVOAY | ANKABOKA | 35 919 | 1 320 | 1 056 | 700 |
| BOENY | MIT SINJO | AMBARIMANINGA | 30 000 | 1 320 | 1 056 | 500 |
| BOENY | MIT SINJO | ANTOGOMENA BEVARY | 36 325 | 1 320 | 1 149 | 1 500 |
| BOENY | MIT SINJO | ANTSEZA | 36 202 | 1 320 | 1 056 | 1 300 |
| BOENY | MIT SINJO | BEKIPAY | 33 674 | 2 640 | 1 056 | 1 300 |
| BOENY | MIT SINJO | KATSEPY | 34 476 | 3 960 | 1 137 | 2 200 |
| BOENY | MIT SINJO | MATSAKABANJA | 42 080 | 3 960 | 1 216 | 1 600 |
| BOENY | MIT SINJO | MIT SINJO | 39 918 | 7 920 | 1 056 | 500 |
| BOENY | SOALALA | AMBOHIPAKY | 35 644 | 7 920 | 1 190 | 2 800 |
| BOENY | SOALALA | ANDRANOMAVO | 38 852 | 5 280 | 2 268 | 4 600 |
| BOENY | SOALALA | SOALALA | 94 303 | 6 600 | 1 768 | 1 449 |
| BOENY | SOALALA | ANTSAKOAMILEKA | 32 797 | 1 320 | 1 056 | 1 400 |
| BONGOLAVA | FENOARIVOBE | AMBATOMAINTY SUD | 32 556 | 1 320 | 1 056 | 900 |
| BONGOLAVA | FENOARIVOBE | AMBOHITROMBY | 42 314 | 2 640 | 2 008 | 4 300 |
| BONGOLAVA | FENOARIVOBE | FENOARIVOBE | 41 726 | 2 640 | 3 150 | 5 000 |
| BONGOLAVA | FENOARIVOBE | FIRAVAHANA | 43 932 | 5 280 | 3 793 | 3 600 |
| BONGOLAVA | FENOARIVOBE | KIRANOMENA | 45 060 | 1 320 | 2 040 | 3 600 |

En milliers d'Ariary

| REGIONS | DISTRICTS | COMMUNES | Subventions de fonctionnement | Subventions pour les Centres de Santé de Base (CSB) | Subventions pour les Secrétaires d'état civil (SEC) | Subventions pour les Ecoles Primaires Publiques (EPP) |
|-----------|-----------------|--|-------------------------------|---|---|---|
| BONGOLAVA | FENOARIVOBE | MORARANO MAROTAMPONA | 34 669 | 1 320 | 1 186 | 2 100 |
| BONGOLAVA | FENOARIVOBE | TSINJOARIVO | 37 000 | 1 320 | 1 056 | 2 300 |
| BONGOLAVA | FENOARIVOBE | MAHAJEBY | 34 264 | 1 320 | 1 056 | 700 |
| BONGOLAVA | FENOARIVOBE | ANDRIAMPOTSY | 35 093 | 1 320 | 1 056 | 1 700 |
| BONGOLAVA | FENOARIVOBE | MANGATANY | 34 757 | 1 320 | 1 056 | 1 100 |
| BONGOLAVA | TSIROANOMANDIDY | AMBALANIRANA | 43 731 | 1 320 | 2 562 | 2 600 |
| BONGOLAVA | TSIROANOMANDIDY | AMBARARATABE (BEMAMAHATAZANA SOANAFINDRA | 36 190 | 1 320 | 1 176 | 1 100 |
| BONGOLAVA | TSIROANOMANDIDY | AMBATOLAMPY | 36 028 | 2 640 | 1 209 | 2 224 |
| BONGOLAVA | TSIROANOMANDIDY | ANOSY | 35 932 | 2 640 | 1 164 | 900 |
| BONGOLAVA | TSIROANOMANDIDY | ANKADINONDRY SAKAY | 51 913 | 3 960 | 3 868 | 3 300 |
| BONGOLAVA | TSIROANOMANDIDY | ANKERANA AVARATRA | 36 446 | 1 320 | 1 160 | 1 100 |
| BONGOLAVA | TSIROANOMANDIDY | BELOBAKA | 42 352 | 1 320 | 2 784 | 1 700 |
| BONGOLAVA | TSIROANOMANDIDY | BEMAHATAZANA | 46 512 | 0 | 1 919 | 800 |
| BONGOLAVA | TSIROANOMANDIDY | BEVATO | 40 327 | 3 960 | 1 425 | 2 400 |
| BONGOLAVA | TSIROANOMANDIDY | FIERENANA | 40 552 | 3 960 | 1 697 | 1 900 |
| BONGOLAVA | TSIROANOMANDIDY | MAHASOLO | 44 568 | 3 960 | 3 678 | 2 600 |
| BONGOLAVA | TSIROANOMANDIDY | MAROHARONA | 37 845 | 1 320 | 1 056 | 1 100 |
| BONGOLAVA | TSIROANOMANDIDY | MIANDRARIVO | 39 157 | 1 320 | 1 866 | 3 700 |
| BONGOLAVA | TSIROANOMANDIDY | SOANIERANA | 34 898 | 1 320 | 1 056 | 700 |
| BONGOLAVA | TSIROANOMANDIDY | TSINJOARIVO IMANGA | 39 865 | 0 | 1 737 | 1 800 |
| BONGOLAVA | TSIROANOMANDIDY | TSIROA/MANDIDY FIHAONANA | 51 411 | 2 640 | 3 671 | 3 100 |
| BONGOLAVA | TSIROANOMANDIDY | TSIROA/MANDIDY RENIVOHITRA | 45 658 | 1 320 | 3 143 | 2 686 |
| BONGOLAVA | TSIROANOMANDIDY | MAROTAMPONA | 36 589 | 1 320 | 1 056 | 800 |
| BONGOLAVA | TSIROANOMANDIDY | ANTSahalava | 34 313 | 1 320 | 1 056 | 1 600 |
| BONGOLAVA | TSIROANOMANDIDY | FIADANANTSOA | 35 190 | 1 320 | 1 056 | 300 |
| DIANA | ANTSIRANANA I | DIEGO SUAREZ | 68 206 | 3 960 | 12 520 | 6 553 |
| DIANA | ANTSIRANANA II | ANDRAFIABE | 30 000 | 1 320 | 1 056 | 1 000 |
| DIANA | ANTSIRANANA II | ANDRANOFANJAVA | 33 179 | 1 320 | 1 056 | 1 800 |
| DIANA | ANTSIRANANA II | ANDRANOVONDRONINA | 30 000 | 2 640 | 1 056 | 1 000 |
| DIANA | ANTSIRANANA II | ANIVORANO AVARATRA | 41 903 | 3 960 | 1 999 | 3 400 |
| DIANA | ANTSIRANANA II | ANKARONGANA | 33 442 | 1 320 | 1 056 | 1 300 |
| DIANA | ANTSIRANANA II | ANKETRABE | 30 000 | 1 320 | 1 056 | 1 100 |
| DIANA | ANTSIRANANA II | ANTSahampano | 30 000 | 2 640 | 1 056 | 1 000 |
| DIANA | ANTSIRANANA II | ANTSAlaka | 33 033 | 1 320 | 1 056 | 700 |

En milliers d'Ariary

| REGIONS | DISTRICTS | COMMUNES | Subventions de fonctionnement | Subventions pour les Centres de Santé de Base (CSB) | Subventions pour les Secrétaires d'état civil (SEC) | Subventions pour les Ecoles Primaires Publiques (EPP) |
|---------|----------------|---------------------------|-------------------------------|---|---|---|
| DIANA | ANTSIRANANA II | BOBASAKOA | 30 000 | 1 320 | 1 056 | 800 |
| DIANA | ANTSIRANANA II | JOFFRE VILLE | 30 000 | 1 320 | 1 056 | 200 |
| DIANA | ANTSIRANANA II | MAHALINA | 30 000 | 1 320 | 1 056 | 1 000 |
| DIANA | ANTSIRANANA II | MAHAVANONA | 38 050 | 2 640 | 1 438 | 2 000 |
| DIANA | ANTSIRANANA II | MANGAOKA | 32 338 | 3 960 | 1 056 | 1 300 |
| DIANA | ANTSIRANANA II | MOSOROLAVA | 32 556 | 2 640 | 1 056 | 1 500 |
| DIANA | ANTSIRANANA II | RAMENA | 30 000 | 1 320 | 1 056 | 500 |
| DIANA | ANTSIRANANA II | SADJOAVATO | 32 231 | 1 320 | 1 056 | 700 |
| DIANA | ANTSIRANANA II | SAKARAMY | 30 000 | 1 320 | 1 056 | 500 |
| DIANA | ANTSIRANANA II | ANTANAMITARINA | 32 749 | 1 320 | 1 056 | 400 |
| DIANA | ANTSIRANANA II | AMBONDRONA | 30 000 | 1 320 | 1 056 | 1 500 |
| DIANA | ANTSIRANANA II | BOBAKILANDY | 30 000 | 1 320 | 1 056 | 600 |
| DIANA | ANTSIRANANA II | ANTSOHA | 32 400 | 0 | 1 056 | 200 |
| DIANA | ANTSIRANANA II | AMBOLOBOZOBE | 30 000 | 1 320 | 1 056 | 300 |
| DIANA | ANTSIRANANA II | ANTSAKOABE | 30 000 | 0 | 1 056 | 147 |
| DIANA | AMBANJA | AMBALAHONKO | 32 268 | 1 320 | 1 056 | 200 |
| DIANA | AMBANJA | AMBANJA | 54 293 | 2 640 | 4 217 | 4 167 |
| DIANA | AMBANJA | AMBODIMANGA RAMENA | 32 719 | 1 320 | 1 182 | 1 000 |
| DIANA | AMBANJA | AMBOHIMARINA | 33 718 | 2 640 | 1 056 | 400 |
| DIANA | AMBANJA | ANKATAFA | 37 625 | 1 320 | 1 056 | 500 |
| DIANA | AMBANJA | ANKINGAMELOKA | 32 078 | 1 320 | 1 056 | 1 000 |
| DIANA | AMBANJA | ANOROTSANGANA | 34 292 | 2 640 | 956 | 2 700 |
| DIANA | AMBANJA | ANTAFIAMBOTRY | 33 343 | 2 640 | 1 056 | 900 |
| DIANA | AMBANJA | ANTRANOKARANY | 36 354 | 2 640 | 1 085 | 1 100 |
| DIANA | AMBANJA | ANTSAKOAMANONDRO | 33 352 | 1 320 | 1 056 | 1 500 |
| DIANA | AMBANJA | ANTSATSAKA | 32 831 | 3 960 | 1 056 | 400 |
| DIANA | AMBANJA | ANTSIRABE | 34 654 | 1 320 | 1 056 | 1 800 |
| DIANA | AMBANJA | BEMANEVIKY HAUT SAMBIRANO | 34 812 | 2 640 | 1 249 | 800 |
| DIANA | AMBANJA | BEMANIVIKY OUEST | 33 549 | 2 640 | 1 056 | 1 600 |
| DIANA | AMBANJA | DJANGO | 34 098 | 1 320 | 1 056 | 800 |
| DIANA | AMBANJA | MAHERIVARATRA | 33 590 | 1 320 | 1 056 | 1 000 |
| DIANA | AMBANJA | MAROTOLANA | 38 371 | 2 640 | 1 331 | 2 200 |
| DIANA | AMBANJA | MAROVATO | 35 492 | 1 320 | 1 056 | 500 |
| DIANA | AMBANJA | AMBOHIMENA | 34 556 | 1 320 | 1 056 | 800 |

En milliers d'Ariary

| REGIONS | DISTRICTS | COMMUNES | Subventions de fonctionnement | Subventions pour les Centres de Santé de Base (CSB) | Subventions pour les Secrétaires d'état civil (SEC) | Subventions pour les Ecoles Primaires Publiques (EPP) |
|------------|-----------|-----------------------|-------------------------------|---|---|---|
| DIANA | AMBANJA | AMBALIHA | 30 000 | 1 320 | 1 056 | 500 |
| DIANA | AMBANJA | BENAVONY | 30 000 | 0 | 1 056 | 400 |
| DIANA | AMBANJA | AMBOHITRANDRIANA | 33 240 | 1 320 | 1 056 | 1 700 |
| DIANA | AMBANJA | MAEVATANANA | 33 505 | 1 320 | 1 056 | 1 000 |
| DIANA | AMBANJA | ANTSAHABE CENTRE | 32 939 | 0 | 1 056 | 2 000 |
| DIANA | AMBILOBE | AMBAKIRANO | 36 987 | 2 640 | 2 251 | 1 900 |
| DIANA | AMBILOBE | AMBARAKARAKA | 34 387 | 2 640 | 1 056 | 2 400 |
| DIANA | AMBILOBE | AMBATOBEN'ANJAVY | 30 000 | 2 640 | 1 056 | 900 |
| DIANA | AMBILOBE | AMBILOBE | 52 844 | 1 320 | 4 938 | 3 918 |
| DIANA | AMBILOBE | AMBODIBONARA | 32 535 | 1 320 | 1 056 | 500 |
| DIANA | AMBILOBE | AMPONDRALAVA | 33 641 | 1 320 | 1 056 | 600 |
| DIANA | AMBILOBE | ANABORANO IFASY | 39 043 | 1 320 | 1 862 | 2 700 |
| DIANA | AMBILOBE | ANJIABE HAUT | 30 000 | 1 320 | 1 056 | 500 |
| DIANA | AMBILOBE | ANTSARAVIBE | 40 139 | 3 960 | 1 290 | 1 700 |
| DIANA | AMBILOBE | ANTSOHIMBONDRONA | 33 611 | 2 640 | 2 745 | 800 |
| DIANA | AMBILOBE | BERAMANJA | 40 258 | 2 640 | 1 995 | 4 000 |
| DIANA | AMBILOBE | BETSIAKA | 44 000 | 5 280 | 1 404 | 1 900 |
| DIANA | AMBILOBE | MANAMBATO | 32 397 | 2 640 | 1 056 | 1 500 |
| DIANA | AMBILOBE | MANTALY | 40 342 | 1 320 | 1 743 | 1 300 |
| DIANA | AMBILOBE | TANAMBAO MARIVORAHONA | 39 570 | 1 320 | 1 387 | 1 600 |
| DIANA | AMBILOBE | ANTANABE | 34 251 | 1 320 | 1 056 | 1 800 |
| DIANA | AMBILOBE | SIRAMA | 35 846 | 1 320 | 1 056 | 800 |
| DIANA | NOSY BE | CU NOSY BE | 227 393 | 14 520 | 7 948 | 5 000 |
| FITOVINANY | IKONGO | AMBATOFOTSY | 35 794 | 1 320 | 1 082 | 1 400 |
| FITOVINANY | IKONGO | AMBOHIMISAFY | 30 000 | 1 320 | 1 056 | 500 |
| FITOVINANY | IKONGO | AMBOLOMADINIKA | 35 346 | 2 640 | 1 263 | 2 600 |
| FITOVINANY | IKONGO | ANKARIMBELO | 35 844 | 2 640 | 1 637 | 1 700 |
| FITOVINANY | IKONGO | BELEMOKA | 33 213 | 1 320 | 1 056 | 1 100 |
| FITOVINANY | IKONGO | IFANIREA | 37 015 | 2 640 | 1 847 | 1 900 |
| FITOVINANY | IKONGO | IKONGO | 45 246 | 5 280 | 3 044 | 2 615 |
| FITOVINANY | IKONGO | KALAFOTSY | 35 075 | 1 320 | 1 392 | 1 700 |
| FITOVINANY | IKONGO | MANAPATRANA | 34 480 | 1 320 | 1 056 | 1 100 |
| FITOVINANY | IKONGO | MAROMIANDRA | 35 266 | 3 960 | 1 179 | 1 200 |
| FITOVINANY | IKONGO | SAHALANONANA | 48 978 | 1 320 | 1 112 | 1 500 |

En milliers d'Ariary

| REGIONS | DISTRICTS | COMMUNES | Subventions de fonctionnement | Subventions pour les Centres de Santé de Base (CSB) | Subventions pour les Secrétaires d'état civil (SEC) | Subventions pour les Ecoles Primaires Publiques (EPP) |
|------------|-----------------|------------------|-------------------------------|---|---|---|
| FITOVINANY | IKONGO | TANAKAMBANA | 33 402 | 1 320 | 1 056 | 1 600 |
| FITOVINANY | IKONGO | TOLONGOINA | 35 502 | 3 960 | 1 551 | 1 900 |
| FITOVINANY | IKONGO | ANTODINGA | 36 746 | 2 640 | 1 775 | 1 900 |
| FITOVINANY | IKONGO | AMBINANITROMBY | 32 640 | 1 320 | 1 056 | 500 |
| FITOVINANY | IKONGO | ANDEFAMPONY | 30 000 | 0 | 1 056 | 400 |
| FITOVINANY | IKONGO | TSIFENOKATAKA | 30 240 | 0 | 1 056 | 300 |
| FITOVINANY | MANAKARA ATSIMO | AMBAHATRAZO | 33 700 | 1 320 | 1 056 | 900 |
| FITOVINANY | MANAKARA ATSIMO | AMBAHIVE | 36 701 | 1 320 | 1 212 | 1 100 |
| FITOVINANY | MANAKARA ATSIMO | AMBALAROKA | 34 619 | 1 320 | 1 092 | 1 200 |
| FITOVINANY | MANAKARA ATSIMO | AMBALAVERO | 35 883 | 1 320 | 1 056 | 1 500 |
| FITOVINANY | MANAKARA ATSIMO | AMBILA | 40 672 | 2 640 | 1 360 | 1 900 |
| FITOVINANY | MANAKARA ATSIMO | AMBOANJO IFAHO | 41 849 | 2 640 | 1 299 | 1 700 |
| FITOVINANY | MANAKARA ATSIMO | AMBOHITSARA M | 34 453 | 0 | 1 056 | 1 300 |
| FITOVINANY | MANAKARA ATSIMO | AMBORONDRA | 32 938 | 1 320 | 1 056 | 800 |
| FITOVINANY | MANAKARA ATSIMO | AMBOTAKA | 35 291 | 1 320 | 1 056 | 1 200 |
| FITOVINANY | MANAKARA ATSIMO | AMPASIMANJEVA | 36 050 | 1 320 | 1 199 | 900 |
| FITOVINANY | MANAKARA ATSIMO | AMPASIMBOROKA | 30 000 | 1 320 | 1 056 | 300 |
| FITOVINANY | MANAKARA ATSIMO | AMPASIMPOTSY | 34 035 | 1 320 | 1 056 | 1 000 |
| FITOVINANY | MANAKARA ATSIMO | ANALAVORY | 32 364 | 1 320 | 1 056 | 2 500 |
| FITOVINANY | MANAKARA ATSIMO | ANOROMBATO | 32 080 | 1 320 | 1 143 | 700 |
| FITOVINANY | MANAKARA ATSIMO | ANOSIALA | 35 543 | 1 320 | 1 056 | 1 400 |
| FITOVINANY | MANAKARA ATSIMO | ANTEZA | 36 419 | 1 320 | 1 056 | 1 300 |
| FITOVINANY | MANAKARA ATSIMO | BEKATRA | 36 525 | 1 320 | 1 183 | 1 800 |
| FITOVINANY | MANAKARA ATSIMO | FENOMBY | 33 868 | 1 320 | 1 056 | 1 200 |
| FITOVINANY | MANAKARA ATSIMO | IONILAHY | 32 534 | 1 320 | 1 056 | 800 |
| FITOVINANY | MANAKARA ATSIMO | LOKOMBY | 35 668 | 1 320 | 1 187 | 1 400 |
| FITOVINANY | MANAKARA ATSIMO | MAHABAKO | 38 500 | 1 320 | 1 304 | 2 200 |
| FITOVINANY | MANAKARA ATSIMO | MAHAMAIBE | 33 599 | 1 320 | 1 056 | 600 |
| FITOVINANY | MANAKARA ATSIMO | MANAKARA TANAMBE | 55 665 | 2 640 | 3 584 | 3 007 |
| FITOVINANY | MANAKARA ATSIMO | MANGATSIOTRA | 30 000 | 1 320 | 1 056 | 700 |
| FITOVINANY | MANAKARA ATSIMO | MAROFARIHY | 36 482 | 1 320 | 1 056 | 800 |
| FITOVINANY | MANAKARA ATSIMO | MAVORANO | 34 620 | 1 320 | 1 056 | 1 300 |
| FITOVINANY | MANAKARA ATSIMO | MITANTY | 34 396 | 1 320 | 1 056 | 800 |
| FITOVINANY | MANAKARA ATSIMO | MIZILO GARA | 33 701 | 1 320 | 1 130 | 800 |

En milliers d'Ariary

| REGIONS | DISTRICTS | COMMUNES | Subventions de fonctionnement | Subventions pour les Centres de Santé de Base (CSB) | Subventions pour les Secrétaires d'état civil (SEC) | Subventions pour les Ecoles Primaires Publiques (EPP) |
|------------|-----------------|---------------------------|-------------------------------|---|---|---|
| FITOVINANY | MANAKARA ATSIMO | NIHAONANA | 30 000 | 1 320 | 1 056 | 200 |
| FITOVINANY | MANAKARA ATSIMO | SAHANAMBOHITRA | 32 110 | 1 320 | 1 056 | 700 |
| FITOVINANY | MANAKARA ATSIMO | SAHAREFO | 34 640 | 1 320 | 1 056 | 1 100 |
| FITOVINANY | MANAKARA ATSIMO | SAHASINAKA | 36 831 | 3 960 | 1 374 | 1 300 |
| FITOVINANY | MANAKARA ATSIMO | SAKOANA | 37 321 | 1 320 | 1 056 | 1 000 |
| FITOVINANY | MANAKARA ATSIMO | SOROMBO | 35 979 | 1 320 | 1 719 | 1 400 |
| FITOVINANY | MANAKARA ATSIMO | TATAHO | 32 901 | 1 320 | 1 056 | 800 |
| FITOVINANY | MANAKARA ATSIMO | VATANA | 33 759 | 1 320 | 1 056 | 900 |
| FITOVINANY | MANAKARA ATSIMO | VINANITELO | 37 709 | 1 320 | 1 056 | 1 400 |
| FITOVINANY | MANAKARA ATSIMO | VOHILAVA (EX SAHASONDRIY) | 33 608 | 1 320 | 1 056 | 2 600 |
| FITOVINANY | MANAKARA ATSIMO | VOHIMANITRA | 33 066 | 1 320 | 1 056 | 700 |
| FITOVINANY | MANAKARA ATSIMO | VOHIMASINA NORD | 34 561 | 1 320 | 1 056 | 400 |
| FITOVINANY | MANAKARA ATSIMO | VOHIMASINA SUD | 36 693 | 1 320 | 1 056 | 1 200 |
| FITOVINANY | MANAKARA ATSIMO | VOHIMASY | 37 669 | 1 320 | 1 056 | 900 |
| FITOVINANY | MANAKARA ATSIMO | BETAMPONA | 32 951 | 0 | 1 056 | 300 |
| FITOVINANY | MANAKARA ATSIMO | KIANJANAOMBY | 32 472 | 1 320 | 1 056 | 600 |
| FITOVINANY | MANAKARA ATSIMO | AMBANDRIKA | 32 330 | 1 320 | 1 056 | 200 |
| FITOVINANY | MANAKARA ATSIMO | AMBOHITROVA | 34 443 | 0 | 1 056 | 300 |
| FITOVINANY | MANAKARA ATSIMO | MANJARIVO | 35 332 | 1 320 | 1 056 | 1 600 |
| FITOVINANY | VOHIPENO | ANDEMAKA | 39 407 | 1 320 | 1 348 | 1 000 |
| FITOVINANY | VOHIPENO | ANKARIMBARY | 33 507 | 1 320 | 1 056 | 700 |
| FITOVINANY | VOHIPENO | IFATSY | 35 205 | 1 320 | 1 056 | 1 100 |
| FITOVINANY | VOHIPENO | ILAKATRA | 39 553 | 1 320 | 1 886 | 1 600 |
| FITOVINANY | VOHIPENO | IVATO | 30 000 | 1 320 | 1 056 | 1 500 |
| FITOVINANY | VOHIPENO | LANIVO | 33 471 | 1 320 | 1 056 | 700 |
| FITOVINANY | VOHIPENO | MAHABO | 33 053 | 1 320 | 1 056 | 930 |
| FITOVINANY | VOHIPENO | MAHASOABE | 32 920 | 1 320 | 1 056 | 500 |
| FITOVINANY | VOHIPENO | MAHAZOARIVO | 46 027 | 3 960 | 2 146 | 1 100 |
| FITOVINANY | VOHIPENO | NATO | 30 000 | 1 320 | 1 056 | 400 |
| FITOVINANY | VOHIPENO | ONJATSY | 30 000 | 1 320 | 1 056 | 147 |
| FITOVINANY | VOHIPENO | SAHALAVA | 35 481 | 1 320 | 1 056 | 1 100 |
| FITOVINANY | VOHIPENO | SAVANA | 30 000 | 1 320 | 1 056 | 400 |
| FITOVINANY | VOHIPENO | VOHINDAVA | 35 030 | 1 320 | 1 056 | 1 700 |
| FITOVINANY | VOHIPENO | VOHIPENO | 38 051 | 2 640 | 1 310 | 1 381 |

En milliers d'Ariary

| REGIONS | DISTRICTS | COMMUNES | Subventions de fonctionnement | Subventions pour les Centres de Santé de Base (CSB) | Subventions pour les Secrétaires d'état civil (SEC) | Subventions pour les Ecoles Primaires Publiques (EPP) |
|-----------------|----------------|----------------------|-------------------------------|---|---|---|
| FITOVINANY | VOHIPENO | VOHITRINDRY | 34 984 | 1 320 | 1 373 | 1 500 |
| FITOVINANY | VOHIPENO | VOHILANY | 30 000 | 1 320 | 1 056 | 200 |
| FITOVINANY | VOHIPENO | ANTANANABO | 33 700 | 1 320 | 1 056 | 600 |
| FITOVINANY | VOHIPENO | ANOLOKA | 30 000 | 1 320 | 1 056 | 800 |
| FITOVINANY | VOHIPENO | AMBOROBE | 32 218 | 0 | 1 056 | 800 |
| FITOVINANY | VOHIPENO | ZAFINDRAFADY | 36 071 | 2 640 | 1 056 | 1 100 |
| HAUTE MATSIATRA | FIANARANTSOA I | CU FIANARANTSOA I | 149 706 | 15 840 | 20 717 | 12 889 |
| HAUTE MATSIATRA | AMBALAVAO | AMBALAVAO | 49 792 | 2 640 | 3 147 | 1 100 |
| HAUTE MATSIATRA | AMBALAVAO | AMBINANIINDOVOKA | 35 105 | 2 640 | 1 056 | 1 300 |
| HAUTE MATSIATRA | AMBALAVAO | AMBINANIROA | 46 871 | 3 960 | 1 840 | 2 200 |
| HAUTE MATSIATRA | AMBALAVAO | AMBOHIMAHAMASINA | 42 043 | 2 640 | 1 526 | 3 000 |
| HAUTE MATSIATRA | AMBALAVAO | AMBOHIMANDROSO | 35 754 | 2 640 | 1 183 | 1 000 |
| HAUTE MATSIATRA | AMBALAVAO | ANDRAINJATO | 34 219 | 1 320 | 1 056 | 600 |
| HAUTE MATSIATRA | AMBALAVAO | ANJOMA | 40 532 | 2 640 | 1 941 | 1 900 |
| HAUTE MATSIATRA | AMBALAVAO | ANKARAMENA | 37 070 | 1 320 | 1 056 | 900 |
| HAUTE MATSIATRA | AMBALAVAO | BESOA | 35 061 | 1 320 | 1 056 | 1 400 |
| HAUTE MATSIATRA | AMBALAVAO | FENOARIVO | 36 067 | 1 320 | 1 056 | 1 200 |
| HAUTE MATSIATRA | AMBALAVAO | IARINTSENA | 41 524 | 3 960 | 2 427 | 2 900 |
| HAUTE MATSIATRA | AMBALAVAO | KIRANO SOAMIFANARAKA | 32 950 | 1 320 | 1 056 | 800 |
| HAUTE MATSIATRA | AMBALAVAO | MAHAZONY | 36 246 | 2 640 | 1 315 | 1 300 |
| HAUTE MATSIATRA | AMBALAVAO | MANAMISOA | 33 336 | 1 320 | 1 056 | 900 |
| HAUTE MATSIATRA | AMBALAVAO | MIARINARIVO | 35 070 | 1 320 | 1 056 | 1 600 |
| HAUTE MATSIATRA | AMBALAVAO | SENDRISOA | 34 877 | 2 640 | 1 527 | 1 700 |
| HAUTE MATSIATRA | AMBALAVAO | VOHITSAOKA | 39 479 | 1 320 | 1 488 | 3 600 |
| HAUTE MATSIATRA | AMBALAVAO | NAMOLY | 32 846 | 0 | 1 056 | 600 |
| HAUTE MATSIATRA | AMBALAVAO | VOLAMENA | 34 487 | 0 | 1 056 | 1 800 |
| HAUTE MATSIATRA | AMBOHIMAHASOA | AMBALAKINDRESY | 37 766 | 2 640 | 1 586 | 1 500 |
| HAUTE MATSIATRA | AMBOHIMAHASOA | AMBATOSOA | 36 733 | 1 320 | 1 402 | 600 |
| HAUTE MATSIATRA | AMBOHIMAHASOA | AMBOHIMAHASOA | 34 413 | 1 320 | 1 056 | 757 |
| HAUTE MATSIATRA | AMBOHIMAHASOA | AMBOHINAMBOARINA | 36 663 | 1 320 | 1 177 | 1 000 |
| HAUTE MATSIATRA | AMBOHIMAHASOA | AMPITANA | 35 001 | 1 320 | 1 176 | 900 |
| HAUTE MATSIATRA | AMBOHIMAHASOA | ANKAFINA | 37 129 | 2 640 | 1 280 | 1 000 |
| HAUTE MATSIATRA | AMBOHIMAHASOA | ANKERANA | 35 121 | 1 320 | 1 056 | 1 000 |
| HAUTE MATSIATRA | AMBOHIMAHASOA | BEFETA | 39 617 | 2 640 | 1 611 | 1 100 |

En milliers d'Ariary

| REGIONS | DISTRICTS | COMMUNES | Subventions de fonctionnement | Subventions pour les Centres de Santé de Base (CSB) | Subventions pour les Secrétaires d'état civil (SEC) | Subventions pour les Ecoles Primaires Publiques (EPP) |
|-----------------|---------------|------------------------|-------------------------------|---|---|---|
| HAUTE MATSIATRA | AMBOHIMAHASOA | CAMP ROBIN | 36 068 | 1 320 | 1 392 | 800 |
| HAUTE MATSIATRA | AMBOHIMAHASOA | FIADANANA | 40 097 | 1 320 | 1 934 | 1 800 |
| HAUTE MATSIATRA | AMBOHIMAHASOA | ISAKA | 35 319 | 1 320 | 1 056 | 1 300 |
| HAUTE MATSIATRA | AMBOHIMAHASOA | KALALAO | 37 497 | 1 320 | 1 187 | 1 200 |
| HAUTE MATSIATRA | AMBOHIMAHASOA | MANANDROY | 36 761 | 1 320 | 1 245 | 1 200 |
| HAUTE MATSIATRA | AMBOHIMAHASOA | MORAFENO | 35 089 | 1 320 | 1 203 | 1 000 |
| HAUTE MATSIATRA | AMBOHIMAHASOA | SAHAVE | 37 613 | 1 320 | 1 438 | 1 300 |
| HAUTE MATSIATRA | AMBOHIMAHASOA | SAHATONA | 35 077 | 1 320 | 1 243 | 800 |
| HAUTE MATSIATRA | AMBOHIMAHASOA | VOHIPOSA | 39 748 | 1 320 | 1 794 | 1 600 |
| HAUTE MATSIATRA | AMBOHIMAHASOA | VOHITRARIVO | 35 568 | 1 320 | 1 056 | 900 |
| HAUTE MATSIATRA | IKALAMAVONY | AMBATOMAINTY | 37 302 | 2 640 | 1 056 | 800 |
| HAUTE MATSIATRA | IKALAMAVONY | FITAMPITO | 36 276 | 1 320 | 1 056 | 1 100 |
| HAUTE MATSIATRA | IKALAMAVONY | IKALAMAVONY | 46 816 | 2 640 | 2 208 | 3 000 |
| HAUTE MATSIATRA | IKALAMAVONY | MANGIDY | 38 427 | 2 640 | 1 866 | 2 100 |
| HAUTE MATSIATRA | IKALAMAVONY | TANANAMARINA SAKAY | 34 183 | 1 320 | 1 056 | 700 |
| HAUTE MATSIATRA | IKALAMAVONY | SOLILA | 41 683 | 1 320 | 1 623 | 2 200 |
| HAUTE MATSIATRA | IKALAMAVONY | TANAMARINA BEKISOPA | 34 416 | 1 320 | 1 056 | 1 900 |
| HAUTE MATSIATRA | IKALAMAVONY | TSITONDROINA | 34 125 | 1 320 | 1 056 | 1 400 |
| HAUTE MATSIATRA | LALANGINA | IVOAMBA | 33 717 | 1 320 | 1 427 | 500 |
| HAUTE MATSIATRA | LALANGINA | MAHATSINJONY | 36 120 | 2 640 | 1 645 | 700 |
| HAUTE MATSIATRA | LALANGINA | SAHAMBAVY | 38 198 | 1 320 | 1 966 | 900 |
| HAUTE MATSIATRA | LALANGINA | TAINDAMBO | 33 973 | 1 320 | 1 086 | 600 |
| HAUTE MATSIATRA | LALANGINA | ALAKAMISY AMBOHIMAHA | 41 692 | 1 320 | 2 766 | 1 100 |
| HAUTE MATSIATRA | LALANGINA | ALATSINAINY IALAMARINA | 39 534 | 1 320 | 2 281 | 1 800 |
| HAUTE MATSIATRA | LALANGINA | AMBALAKELY | 36 477 | 1 320 | 1 497 | 700 |
| HAUTE MATSIATRA | LALANGINA | AMBALAMAHASOA | 34 732 | 1 320 | 1 056 | 800 |
| HAUTE MATSIATRA | LALANGINA | ANDRAINJATO CENTRE | 33 751 | 1 320 | 1 056 | 600 |
| HAUTE MATSIATRA | LALANGINA | ANDRAINJATO EST | 30 000 | 1 320 | 1 056 | 500 |
| HAUTE MATSIATRA | LALANGINA | ANDROY | 36 425 | 2 640 | 1 389 | 1 400 |
| HAUTE MATSIATRA | LALANGINA | FANDRANDAVA | 33 650 | 1 320 | 1 112 | 400 |
| HAUTE MATSIATRA | LALANGINA | IALANANINDRO | 32 850 | 1 320 | 1 056 | 500 |
| HAUTE MATSIATRA | LALANGINA | AMPATSY AMPANGABE | 32 443 | 0 | 1 056 | 500 |
| HAUTE MATSIATRA | LALANGINA | SAFATA | 30 000 | 0 | 1 056 | 147 |
| HAUTE MATSIATRA | LALANGINA | VINANINORO ANDREFANA | 32 166 | 1 320 | 1 056 | 300 |

En milliers d'Ariary

| REGIONS | DISTRICTS | COMMUNES | Subventions de fonctionnement | Subventions pour les Centres de Santé de Base (CSB) | Subventions pour les Secrétaires d'état civil (SEC) | Subventions pour les Ecoles Primaires Publiques (EPP) |
|-----------------|-----------|---------------------------|-------------------------------|---|---|---|
| HAUTE MATSIATRA | ISANDRA | AMBALAMIDERA II | 33 093 | 1 320 | 1 056 | 500 |
| HAUTE MATSIATRA | ISANDRA | AMBONDRONA | 37 991 | 1 320 | 1 600 | 1 600 |
| HAUTE MATSIATRA | ISANDRA | ANDOHARANOMAITSO | 42 588 | 1 320 | 2 406 | 2 700 |
| HAUTE MATSIATRA | ISANDRA | ANJOMA ITSARA | 34 225 | 1 320 | 1 056 | 800 |
| HAUTE MATSIATRA | ISANDRA | ANKARINARIVO MANIRISOA | 35 163 | 1 320 | 1 116 | 700 |
| HAUTE MATSIATRA | ISANDRA | FANJAKANA | 34 541 | 1 320 | 1 778 | 900 |
| HAUTE MATSIATRA | ISANDRA | IAVONOMBY VOHIBOLA | 35 539 | 1 320 | 1 228 | 700 |
| HAUTE MATSIATRA | ISANDRA | ISORANA | 37 352 | 1 320 | 1 348 | 1 000 |
| HAUTE MATSIATRA | ISANDRA | MAHAZOARIVO | 33 676 | 1 320 | 1 156 | 2 600 |
| HAUTE MATSIATRA | ISANDRA | NASANDRATRONY | 34 309 | 1 320 | 1 079 | 800 |
| HAUTE MATSIATRA | ISANDRA | SOATANANA | 34 410 | 2 640 | 1 056 | 800 |
| HAUTE MATSIATRA | ISANDRA | AMBALAMIDERA AMBOHIMANANA | 32 025 | 1 320 | 1 056 | 200 |
| HAUTE MATSIATRA | ISANDRA | ANDREAMALAMA | 34 655 | 1 320 | 1 056 | 400 |
| HAUTE MATSIATRA | VOHIBATO | ALAKAMISY ITENINA | 37 830 | 1 320 | 1 931 | 1 400 |
| HAUTE MATSIATRA | VOHIBATO | ANDRANOMIDITRA | 38 349 | 1 320 | 1 787 | 1 500 |
| HAUTE MATSIATRA | VOHIBATO | ANDRANOVORIVATO | 40 435 | 2 640 | 2 491 | 2 000 |
| HAUTE MATSIATRA | VOHIBATO | ANKAROMALAZA MIFANASOA | 32 756 | 1 320 | 1 056 | 500 |
| HAUTE MATSIATRA | VOHIBATO | IHAZOARA | 33 883 | 2 640 | 1 056 | 1 000 |
| HAUTE MATSIATRA | VOHIBATO | MAHADITRA | 39 073 | 2 640 | 2 296 | 1 000 |
| HAUTE MATSIATRA | VOHIBATO | MAHASOABE | 40 884 | 1 320 | 2 367 | 1 800 |
| HAUTE MATSIATRA | VOHIBATO | MANEVA | 33 361 | 1 320 | 1 056 | 700 |
| HAUTE MATSIATRA | VOHIBATO | SOAINDRANA | 32 857 | 1 320 | 1 056 | 400 |
| HAUTE MATSIATRA | VOHIBATO | TALATA AMPANO | 37 556 | 1 320 | 2 143 | 1 400 |
| HAUTE MATSIATRA | VOHIBATO | VINANITELO | 38 099 | 1 320 | 1 450 | 2 300 |
| HAUTE MATSIATRA | VOHIBATO | VOHIBATO ANDREFANA | 32 223 | 1 320 | 1 056 | 700 |
| HAUTE MATSIATRA | VOHIBATO | VOHIMARINA | 34 561 | 2 640 | 2 094 | 1 700 |
| HAUTE MATSIATRA | VOHIBATO | VOHITRAFENO | 35 413 | 1 320 | 1 249 | 1 100 |
| HAUTE MATSIATRA | VOHIBATO | ANJANOMANONA TSAMIATIVA | 33 002 | 0 | 1 056 | 700 |
| HAUTE MATSIATRA | VOHIBATO | LAMOSINA | 34 194 | 1 320 | 1 056 | 1 400 |
| IHOROMBE | IVOHIBE | ANTANINARENINA | 33 007 | 1 320 | 1 056 | 1 000 |
| IHOROMBE | IVOHIBE | ANTONDABE | 34 283 | 1 320 | 1 056 | 1 400 |
| IHOROMBE | IAKORA | BEGOGO | 38 922 | 3 960 | 1 397 | 2 200 |
| IHOROMBE | IAKORA | IAKORA | 39 684 | 2 640 | 2 081 | 2 100 |
| IHOROMBE | IAKORA | RANOTSARA AVARATRA | 42 004 | 1 320 | 2 011 | 2 200 |

En milliers d'Ariary

| REGIONS | DISTRICTS | COMMUNES | Subventions de fonctionnement | Subventions pour les Centres de Santé de Base (CSB) | Subventions pour les Secrétaires d'état civil (SEC) | Subventions pour les Ecoles Primaires Publiques (EPP) |
|----------|-------------|------------------------|-------------------------------|---|---|---|
| IHOROMBE | IAKORA | ANDRANOMBAO | 34 223 | 1 320 | 1 056 | 900 |
| IHOROMBE | IAKORA | VOLAMBITA | 32 361 | 1 320 | 1 056 | 900 |
| IHOROMBE | IHOSY | AMBATOLAHY | 53 784 | 1 320 | 1 334 | 500 |
| IHOROMBE | IHOSY | AMBIA | 37 272 | 1 320 | 1 056 | 400 |
| IHOROMBE | IHOSY | ANALALIRY | 37 727 | 1 320 | 1 056 | 1 900 |
| IHOROMBE | IHOSY | ANALAVOKA | 39 082 | 1 320 | 1 056 | 1 900 |
| IHOROMBE | IHOSY | ANDIOLAVA | 36 848 | 1 320 | 1 056 | 2 800 |
| IHOROMBE | IHOSY | ANKILY | 33 869 | 1 320 | 1 056 | 800 |
| IHOROMBE | IHOSY | IHOSY | 43 637 | 1 320 | 3 004 | 2 339 |
| IHOROMBE | IHOSY | ILAKAKA | 41 981 | 1 320 | 1 950 | 2 400 |
| IHOROMBE | IHOSY | IRINA | 33 014 | 1 320 | 1 056 | 700 |
| IHOROMBE | IHOSY | MAHASOA | 44 861 | 1 320 | 1 453 | 2 500 |
| IHOROMBE | IHOSY | MENAMATY ILOTO | 33 789 | 1 320 | 1 056 | 1 400 |
| IHOROMBE | IHOSY | RANOHIRA | 39 131 | 1 320 | 4 104 | 2 100 |
| IHOROMBE | IHOSY | SAHAMBANO | 36 028 | 1 320 | 1 056 | 2 000 |
| IHOROMBE | IHOSY | SAKALALINA | 39 110 | 1 320 | 1 062 | 1 600 |
| IHOROMBE | IHOSY | SATROKALA | 40 462 | 1 320 | 1 300 | 2 900 |
| IHOROMBE | IHOSY | SOAMATASY | 37 028 | 2 640 | 1 056 | 2 700 |
| IHOROMBE | IHOSY | ZAZAFOTSY | 37 793 | 1 320 | 1 056 | 2 800 |
| IHOROMBE | IHOSY | TOLOHOMIADY | 30 000 | 1 320 | 1 056 | 500 |
| IHOROMBE | IHOSY | ANTSOHA | 34 467 | 0 | 1 056 | 600 |
| IHOROMBE | IHOSY | ANDOHAN'ILAKAKA | 46 470 | 1 320 | 1 056 | 900 |
| IHOROMBE | IVONGO | ANTAMBOHOBE | 39 074 | 1 320 | 1 514 | 2 100 |
| IHOROMBE | IVONGO | IVOHIBE | 41 971 | 1 320 | 2 130 | 2 100 |
| IHOROMBE | IVONGO | IVONGO | 35 526 | 1 320 | 1 056 | 1 800 |
| IHOROMBE | IVONGO | MAROPAIKA | 37 423 | 1 320 | 1 703 | 2 900 |
| IHOROMBE | IVONGO | ANTARAMENA | 35 671 | 2 640 | 1 056 | 2 400 |
| IHOROMBE | IVONGO | KOTIPA | 33 723 | 1 320 | 1 056 | 1 300 |
| ITASY | ARIVONIMAMO | ALAKAMISY AMBOHIDEHIBE | 32 069 | 1 320 | 1 056 | 500 |
| ITASY | ARIVONIMAMO | AMBATOMANGA MAHATSINJO | 34 315 | 1 320 | 1 505 | 600 |
| ITASY | ARIVONIMAMO | AMBATOMIRAHAVAVY | 39 166 | 2 640 | 1 439 | 1 300 |
| ITASY | ARIVONIMAMO | AMBOANANA | 38 211 | 1 320 | 2 175 | 2 000 |
| ITASY | ARIVONIMAMO | AMBOASARY ANTAMBOLO | 32 625 | 1 320 | 1 056 | 500 |
| ITASY | ARIVONIMAMO | AMBOHIMANDRY | 43 672 | 3 960 | 2 699 | 2 100 |

En milliers d'Ariary

| REGIONS | DISTRICTS | COMMUNES | Subventions de fonctionnement | Subventions pour les Centres de Santé de Base (CSB) | Subventions pour les Secrétaires d'état civil (SEC) | Subventions pour les Ecoles Primaires Publiques (EPP) |
|---------|----------------|-----------------------|-------------------------------|---|---|---|
| ITASY | ARIVONIMAMO | AMBOHIMASINA | 33 177 | 1 320 | 1 056 | 900 |
| ITASY | ARIVONIMAMO | AMBOHIPANDRANO | 35 469 | 1 320 | 1 082 | 1 100 |
| ITASY | ARIVONIMAMO | AMBOHITRAMBO | 36 708 | 1 320 | 1 524 | 1 900 |
| ITASY | ARIVONIMAMO | AMPAHIMANGA | 37 235 | 2 640 | 1 851 | 1 200 |
| ITASY | ARIVONIMAMO | ANTENIMBE | 32 092 | 1 320 | 1 056 | 400 |
| ITASY | ARIVONIMAMO | ARIVONIMAMO I | 41 956 | 1 320 | 2 006 | 2 051 |
| ITASY | ARIVONIMAMO | ARIVONIMAMO II | 36 851 | 2 640 | 1 451 | 1 700 |
| ITASY | ARIVONIMAMO | IMERINTSIATOSIKA | 57 157 | 3 960 | 5 260 | 4 658 |
| ITASY | ARIVONIMAMO | MAHATSINJO EST | 32 140 | 1 320 | 1 056 | 500 |
| ITASY | ARIVONIMAMO | MANALALONDO | 36 284 | 1 320 | 1 605 | 1 200 |
| ITASY | ARIVONIMAMO | MAROFANGADY | 30 000 | 1 320 | 1 056 | 300 |
| ITASY | ARIVONIMAMO | MIANTSOARIVO | 40 024 | 1 320 | 2 350 | 1 600 |
| ITASY | ARIVONIMAMO | MORAFENO | 34 112 | 1 320 | 1 056 | 800 |
| ITASY | ARIVONIMAMO | MORARANO ANTONGONA | 35 929 | 3 960 | 1 528 | 800 |
| ITASY | ARIVONIMAMO | RAMBOLAMASOANDRO AND. | 34 163 | 1 320 | 1 056 | 2 100 |
| ITASY | ARIVONIMAMO | MIANDRANDRA | 36 644 | 1 320 | 1 056 | 1 400 |
| ITASY | ARIVONIMAMO | TALATA TSIMADILO | 32 850 | 1 320 | 1 056 | 1 200 |
| ITASY | MIARINARIVO | AMBATOMANJAKA | 39 510 | 3 960 | 1 913 | 2 200 |
| ITASY | MIARINARIVO | ANALAVORY | 56 343 | 2 640 | 4 991 | 300 |
| ITASY | MIARINARIVO | ANDOLOFOTSY | 41 415 | 3 960 | 2 400 | 1 300 |
| ITASY | MIARINARIVO | ANOSIBE IFANJA | 38 239 | 2 640 | 1 403 | 500 |
| ITASY | MIARINARIVO | MANAZARY | 40 711 | 3 960 | 2 048 | 1 200 |
| ITASY | MIARINARIVO | MANDIAVATO | 41 117 | 6 600 | 2 593 | 2 100 |
| ITASY | MIARINARIVO | MIARINARIVO I | 36 401 | 1 320 | 1 629 | 1 098 |
| ITASY | MIARINARIVO | MIARINARIVO II | 37 464 | 1 320 | 1 356 | 1 900 |
| ITASY | MIARINARIVO | SAROBARATRA IFANJA | 37 226 | 2 640 | 1 848 | 800 |
| ITASY | MIARINARIVO | SOAMAHAMANINA | 35 017 | 1 320 | 1 088 | 1 200 |
| ITASY | MIARINARIVO | SOAVIMBAZAHA | 35 185 | 1 320 | 1 167 | 1 700 |
| ITASY | MIARINARIVO | ZOMA BEALOKA | 33 068 | 1 320 | 1 056 | 1 200 |
| ITASY | MIARINARIVO | ALATSINAINIKELY | 37 429 | 1 320 | 1 620 | 1 100 |
| ITASY | MIARINARIVO | ANTOBY EST | 37 525 | 1 320 | 1 284 | 1 300 |
| ITASY | SOAVINANDRIANA | AMBATOASANA AFOVOANY | 35 171 | 2 640 | 1 056 | 800 |
| ITASY | SOAVINANDRIANA | AMBEROMANGA | 33 762 | 2 640 | 1 056 | 700 |
| ITASY | SOAVINANDRIANA | AMBOHIBAOAKA ANKISABE | 39 750 | 2 640 | 1 938 | 2 100 |

En milliers d'Ariary

| REGIONS | DISTRICTS | COMMUNES | Subventions de fonctionnement | Subventions pour les Centres de Santé de Base (CSB) | Subventions pour les Secrétaires d'état civil (SEC) | Subventions pour les Ecoles Primaires Publiques (EPP) |
|---------|----------------|---------------------------------|-------------------------------|---|---|---|
| ITASY | SOAVINANDRIANA | AMPARAKY SARODRIVOTRA | 34 834 | 1 320 | 1 056 | 1 000 |
| ITASY | SOAVINANDRIANA | AMPARY | 34 875 | 1 320 | 1 056 | 800 |
| ITASY | SOAVINANDRIANA | AMPEFY | 38 554 | 2 640 | 1 966 | 1 100 |
| ITASY | SOAVINANDRIANA | ANKARANANA TIAFANDROSOANA | 34 679 | 2 640 | 1 056 | 1 000 |
| ITASY | SOAVINANDRIANA | ANTANETIBE | 35 324 | 1 320 | 1 056 | 1 000 |
| ITASY | SOAVINANDRIANA | DONDONA | 33 753 | 1 320 | 1 056 | 900 |
| ITASY | SOAVINANDRIANA | MAHAVELONA | 38 913 | 1 320 | 1 718 | 1 800 |
| ITASY | SOAVINANDRIANA | MANANASY TSITAKONDAZA | 41 253 | 2 640 | 2 257 | 1 700 |
| ITASY | SOAVINANDRIANA | MANDIAVATO MASINDRAY | 32 210 | 1 320 | 1 056 | 400 |
| ITASY | SOAVINANDRIANA | SOAVINANDRIANA | 46 785 | 1 320 | 4 026 | 2 879 |
| ITASY | SOAVINANDRIANA | TAMPONALA | 39 203 | 1 320 | 1 385 | 1 500 |
| ITASY | SOAVINANDRIANA | AMPARIBOHITRA | 32 714 | 1 320 | 1 056 | 600 |
| ITASY | SOAVINANDRIANA | AMBOHIDANERANA | 34 740 | 0 | 1 056 | 1 100 |
| MELAKY | AMBATOMAINTY | AMBATOMAINTY | 38 573 | 1 320 | 1 056 | 1 600 |
| MELAKY | AMBATOMAINTY | BEMARIVO | 34 683 | 3 960 | 1 056 | 1 400 |
| MELAKY | AMBATOMAINTY | MAROTSIALEHA | 34 296 | 2 640 | 1 056 | 1 200 |
| MELAKY | AMBATOMAINTY | SARODRANO | 34 474 | 1 320 | 1 056 | 900 |
| MELAKY | AMBATOMAINTY | MAKARAINGO | 34 406 | 1 320 | 1 056 | 900 |
| MELAKY | ANTSALOVA | ANTSALOVA | 37 867 | 1 320 | 2 179 | 1 500 |
| MELAKY | ANTSALOVA | BEKOPAKA | 35 529 | 2 640 | 1 140 | 1 300 |
| MELAKY | ANTSALOVA | MASOARIVO | 36 421 | 3 960 | 1 512 | 700 |
| MELAKY | ANTSALOVA | SOAHANY | 33 592 | 3 960 | 1 056 | 800 |
| MELAKY | ANTSALOVA | TRANGAHY | 35 022 | 3 960 | 1 056 | 1 400 |
| MELAKY | ANTSALOVA | BEMARAHA ANTSINANANA (TSIANDRO) | 30 000 | 1 320 | 1 056 | 500 |
| MELAKY | BESALAMPY | AMBOLODIA SUD | 32 549 | 1 320 | 1 056 | 1 500 |
| MELAKY | BESALAMPY | ANKASAKASA | 37 489 | 1 320 | 1 056 | 2 800 |
| MELAKY | BESALAMPY | BEKODOKA | 36 127 | 1 320 | 1 056 | 2 600 |
| MELAKY | BESALAMPY | BESALAMPY | 36 478 | 1 320 | 1 237 | 1 111 |
| MELAKY | BESALAMPY | MAHABE | 32 947 | 1 320 | 1 391 | 800 |
| MELAKY | BESALAMPY | MAROVOAY SUD | 33 787 | 1 320 | 1 056 | 1 400 |
| MELAKY | BESALAMPY | SOANENGA | 34 109 | 2 640 | 1 056 | 1 700 |
| MELAKY | BESALAMPY | AMPAKO | 30 000 | 1 320 | 1 056 | 1 200 |
| MELAKY | BESALAMPY | ANTSIRASIRA | 30 000 | 0 | 1 056 | 400 |
| MELAKY | MAINTIRANO | ANDABOTOKA ANTSAKOALAMOTY | 32 755 | 1 320 | 1 056 | 1 097 |

En milliers d'Ariary

| REGIONS | DISTRICTS | COMMUNES | Subventions de fonctionnement | Subventions pour les Centres de Santé de Base (CSB) | Subventions pour les Secrétaires d'état civil (SEC) | Subventions pour les Ecoles Primaires Publiques (EPP) |
|---------|----------------------|---------------------|-------------------------------|---|---|---|
| MELAKY | MAINTIRANO | ANDRANOVAO | 34 327 | 1 320 | 1 056 | 500 |
| MELAKY | MAINTIRANO | ANDREA | 34 322 | 1 320 | 1 056 | 1 100 |
| MELAKY | MAINTIRANO | ANKISATRA | 32 192 | 1 320 | 1 056 | 800 |
| MELAKY | MAINTIRANO | ANTSAIDOKA BEBAO | 32 825 | 1 320 | 1 056 | 500 |
| MELAKY | MAINTIRANO | ANTSONDRODAVA | 30 000 | 1 320 | 1 056 | 300 |
| MELAKY | MAINTIRANO | BEBABOKY SUD | 34 173 | 1 320 | 1 056 | 400 |
| MELAKY | MAINTIRANO | BELITSAKY | 30 000 | 1 320 | 1 056 | 1 000 |
| MELAKY | MAINTIRANO | BEREVO RANOBE | 32 909 | 2 640 | 1 056 | 1 200 |
| MELAKY | MAINTIRANO | BETANATANANA | 34 975 | 1 320 | 1 056 | 400 |
| MELAKY | MAINTIRANO | MAFAIJIJO | 32 878 | 1 320 | 1 056 | 500 |
| MELAKY | MAINTIRANO | MAINTIRANO | 36 396 | 1 320 | 1 789 | 1 100 |
| MELAKY | MAINTIRANO | MAROHAZO | 33 035 | 2 640 | 1 056 | 300 |
| MELAKY | MAINTIRANO | TAMBOHORANO | 32 232 | 1 320 | 1 056 | 600 |
| MELAKY | MAINTIRANO | VEROMANGA | 32 885 | 1 320 | 1 056 | 400 |
| MELAKY | MAINTIRANO | MAROMAVO | 30 000 | 1 320 | 1 056 | 300 |
| MELAKY | MAINTIRANO | BEMOKOTRA SUD | 32 605 | 1 320 | 1 056 | 800 |
| MELAKY | MORAFENOBE | ANDRAMY | 33 871 | 1 320 | 1 056 | 1 400 |
| MELAKY | MORAFENOBE | BERAVINA | 35 914 | 2 640 | 1 056 | 1 400 |
| MELAKY | MORAFENOBE | MORAFENOBE | 37 671 | 5 280 | 1 089 | 3 100 |
| MELAKY | MORAFENOBE | ANTRANOKOAKY | 34 024 | 2 640 | 1 056 | 1 000 |
| MENABE | BELO SUR TSIRIBIHINA | AMBIKY | 30 000 | 1 320 | 1 056 | 400 |
| MENABE | BELO SUR TSIRIBIHINA | AMBOALIMENA | 33 254 | 1 320 | 1 056 | 600 |
| MENABE | BELO SUR TSIRIBIHINA | ANDIMAKY MANAMBOLO | 33 861 | 1 320 | 1 056 | 700 |
| MENABE | BELO SUR TSIRIBIHINA | ANKALALOBE | 37 060 | 1 320 | 1 180 | 900 |
| MENABE | BELO SUR TSIRIBIHINA | ANKOROROKY | 33 463 | 1 320 | 1 056 | 500 |
| MENABE | BELO SUR TSIRIBIHINA | ANTSOHA | 33 319 | 1 320 | 1 056 | 1 800 |
| MENABE | BELO SUR TSIRIBIHINA | BELON'I TSIRIBIHINA | 41 632 | 1 320 | 3 400 | 1 500 |
| MENABE | BELO SUR TSIRIBIHINA | BEMARIVO ANKIRONDRO | 33 617 | 1 320 | 1 056 | 700 |
| MENABE | BELO SUR TSIRIBIHINA | BEREVO | 33 065 | 2 640 | 1 056 | 900 |
| MENABE | BELO SUR TSIRIBIHINA | BEROBOKA NORD | 34 578 | 1 320 | 1 056 | 400 |
| MENABE | BELO SUR TSIRIBIHINA | MASOARIVO | 36 368 | 2 640 | 1 056 | 1 300 |
| MENABE | BELO SUR TSIRIBIHINA | BELINTA | 32 517 | 1 320 | 1 056 | 300 |
| MENABE | BELO SUR TSIRIBIHINA | TSARAOTANA | 33 882 | 2 640 | 1 056 | 900 |
| MENABE | BELO SUR TSIRIBIHINA | TSIMAFANA | 34 526 | 2 640 | 1 205 | 1 400 |

En milliers d'Ariary

| REGIONS | DISTRICTS | COMMUNES | Subventions de fonctionnement | Subventions pour les Centres de Santé de Base (CSB) | Subventions pour les Secrétaires d'état civil (SEC) | Subventions pour les Ecoles Primaires Publiques (EPP) |
|---------|----------------------|------------------|-------------------------------|---|---|---|
| MENABE | BELO SUR TSIRIBIHINA | DELTA | 33 300 | 1 320 | 1 056 | 900 |
| MENABE | MAHABO | AMBIA | 33 791 | 1 320 | 1 056 | 1 700 |
| MENABE | MAHABO | AMPANIHY | 41 916 | 2 640 | 1 841 | 300 |
| MENABE | MAHABO | ANKILIVALO | 37 040 | 1 320 | 1 697 | 1 200 |
| MENABE | MAHABO | ANKILIZATO | 41 460 | 2 640 | 2 319 | 2 600 |
| MENABE | MAHABO | BEFOTAKA | 35 877 | 1 320 | 1 481 | 3 800 |
| MENABE | MAHABO | BERONONO | 33 362 | 1 320 | 1 056 | 2 400 |
| MENABE | MAHABO | MAHABO | 35 420 | 1 320 | 1 688 | 1 300 |
| MENABE | MAHABO | MALAIMBANDY | 42 803 | 2 640 | 2 179 | 2 900 |
| MENABE | MAHABO | MANDABE | 39 448 | 2 640 | 1 436 | 800 |
| MENABE | MAHABO | ANALAMITSIVALA | 34 419 | 1 320 | 1 056 | 700 |
| MENABE | MAHABO | TSIMAZAVA | 32 829 | 1 320 | 1 056 | 800 |
| MENABE | MAHABO | BEZEIKY | 33 437 | 0 | 1 056 | 500 |
| MENABE | MANJA | ANDRANOPASY | 41 927 | 3 960 | 1 332 | 1 100 |
| MENABE | MANJA | ANKILIABO | 45 865 | 3 960 | 2 121 | 2 300 |
| MENABE | MANJA | ANONTSIBE CENTRE | 35 628 | 2 640 | 1 056 | 1 100 |
| MENABE | MANJA | BEHARONA | 40 105 | 3 960 | 1 689 | 2 100 |
| MENABE | MANJA | MANJA | 41 059 | 2 640 | 1 547 | 1 897 |
| MENABE | MANJA | SOASERANA | 34 892 | 1 320 | 1 056 | 1 000 |
| MENABE | MANJA | BETSIOKY | 34 494 | 1 320 | 1 056 | 500 |
| MENABE | MIANDRIVAZO | AMBATOLAHY | 37 256 | 2 640 | 1 306 | 4 500 |
| MENABE | MIANDRIVAZO | AMPANIHY | 30 000 | 2 640 | 1 056 | 1 200 |
| MENABE | MIANDRIVAZO | ANKAVANDRA | 33 133 | 1 320 | 1 445 | 500 |
| MENABE | MIANDRIVAZO | ANKONDROMENA | 38 246 | 2 640 | 1 056 | 500 |
| MENABE | MIANDRIVAZO | ANKOTROFOTSY | 36 353 | 2 640 | 1 210 | 1 200 |
| MENABE | MIANDRIVAZO | ANOSIMENA | 33 549 | 2 640 | 1 056 | 600 |
| MENABE | MIANDRIVAZO | BEMAHATAZANA | 32 285 | 1 320 | 1 056 | 2 400 |
| MENABE | MIANDRIVAZO | BETSIPOLITRA | 32 377 | 1 320 | 1 056 | 200 |
| MENABE | MIANDRIVAZO | ISALO | 35 682 | 2 640 | 1 168 | 1 200 |
| MENABE | MIANDRIVAZO | ITONDY | 33 040 | 2 640 | 1 056 | 200 |
| MENABE | MIANDRIVAZO | MANAMBINA | 36 066 | 2 640 | 1 071 | 1 100 |
| MENABE | MIANDRIVAZO | MANANDAZA | 32 128 | 1 320 | 1 056 | 400 |
| MENABE | MIANDRIVAZO | MIANDRIVAZO | 37 012 | 1 320 | 2 042 | 1 203 |
| MENABE | MIANDRIVAZO | SOALOKA | 30 000 | 1 320 | 1 089 | 500 |

En milliers d'Ariary

| REGIONS | DISTRICTS | COMMUNES | Subventions de fonctionnement | Subventions pour les Centres de Santé de Base (CSB) | Subventions pour les Secrétaires d'état civil (SEC) | Subventions pour les Ecoles Primaires Publiques (EPP) |
|---------|-------------|------------------------|-------------------------------|---|---|---|
| MENABE | MIANDRIVAZO | DABOLAVA | 35 184 | 1 320 | 1 180 | 1 100 |
| MENABE | MIANDRIVAZO | ANDRANOMAINTY | 34 516 | 0 | 1 056 | 1 100 |
| MENABE | MORONDAVA | ANALAIVA | 45 705 | 2 640 | 2 066 | 2 200 |
| MENABE | MORONDAVA | BEFASY | 46 087 | 9 240 | 1 493 | 1 400 |
| MENABE | MORONDAVA | BELO SUR MER | 37 660 | 3 960 | 1 056 | 1 600 |
| MENABE | MORONDAVA | BEMANONGA | 48 325 | 6 600 | 3 855 | 3 400 |
| MENABE | MORONDAVA | MORONDAVA | 48 474 | 1 320 | 4 726 | 3 169 |
| MENABE | MORONDAVA | BEMANONGA MAROFANGILHA | 39 871 | 0 | 1 056 | 800 |
| SAVA | ANDAPA | AMBALAMANASY II | 33 819 | 1 320 | 1 646 | 1 100 |
| SAVA | ANDAPA | AMBODIANGEZOKA | 36 489 | 2 640 | 2 982 | 900 |
| SAVA | ANDAPA | AMBODIMANGA I | 34 717 | 3 960 | 1 058 | 1 900 |
| SAVA | ANDAPA | ANDAPA | 42 749 | 1 320 | 2 490 | 2 187 |
| SAVA | ANDAPA | ANDRAKATA | 30 000 | 0 | 1 056 | 300 |
| SAVA | ANDAPA | ANDRANOMENA | 30 000 | 0 | 1 056 | 500 |
| SAVA | ANDAPA | ANJIALAVABE | 33 397 | 1 320 | 1 056 | 1 000 |
| SAVA | ANDAPA | ANKIAKABE NORD | 33 185 | 1 320 | 1 056 | 500 |
| SAVA | ANDAPA | ANOVIARA | 34 262 | 1 320 | 1 365 | 1 100 |
| SAVA | ANDAPA | ANTSAHAMENA | 32 314 | 1 320 | 1 056 | 1 500 |
| SAVA | ANDAPA | BEALAMPONA | 36 328 | 1 320 | 1 523 | 1 000 |
| SAVA | ANDAPA | BELAOKA MAROVATO | 30 000 | 2 640 | 1 056 | 600 |
| SAVA | ANDAPA | BETSAKOTSAKO | 32 987 | 1 320 | 1 056 | 800 |
| SAVA | ANDAPA | DOANY | 42 066 | 3 960 | 1 766 | 2 700 |
| SAVA | ANDAPA | MAROVATO | 32 733 | 1 320 | 1 056 | 800 |
| SAVA | ANDAPA | MATSOHELY | 32 200 | 1 320 | 1 056 | 700 |
| SAVA | ANDAPA | TANANDAVA | 32 893 | 2 640 | 1 056 | 300 |
| SAVA | ANDAPA | BELAOKA LOKOHO | 34 110 | 2 640 | 1 056 | 900 |
| SAVA | ANDAPA | AMBALAVELONA | 36 813 | 2 640 | 1 056 | 500 |
| SAVA | ANDAPA | AMBODIDIVAINA | 32 285 | 0 | 1 056 | 900 |
| SAVA | ANDAPA | ANDASIBE KOBACHENA | 30 000 | 1 320 | 1 056 | 400 |
| SAVA | ANTALAHA | AMBALABE | 38 084 | 1 320 | 1 513 | 1 300 |
| SAVA | ANTALAHA | AMBINANIFAHO | 35 010 | 1 320 | 1 186 | 1 500 |
| SAVA | ANTALAHA | AMBOHITRALANANA | 38 757 | 2 640 | 1 501 | 2 400 |
| SAVA | ANTALAHA | AMPAHANA | 38 766 | 3 960 | 2 203 | 2 100 |
| SAVA | ANTALAHA | AMPOHIBE | 39 107 | 1 320 | 2 410 | 1 700 |

En milliers d'Ariary

| REGIONS | DISTRICTS | COMMUNES | Subventions de fonctionnement | Subventions pour les Centres de Santé de Base (CSB) | Subventions pour les Secrétaires d'état civil (SEC) | Subventions pour les Ecoles Primaires Publiques (EPP) |
|---------|-----------|----------------------------------|-------------------------------|---|---|---|
| SAVA | ANTALAHA | ANTALAHA | 58 180 | 0 | 3 969 | 4 833 |
| SAVA | ANTALAHA | ANTANANAMBO | 37 563 | 1 320 | 1 523 | 2 000 |
| SAVA | ANTALAHA | ANTOMBANA | 38 669 | 0 | 1 840 | 2 000 |
| SAVA | ANTALAHA | ANTSAHANORO | 37 270 | 0 | 1 412 | 1 700 |
| SAVA | ANTALAHA | ANTSAMBALAHY | 33 884 | 0 | 1 056 | 1 000 |
| SAVA | ANTALAHA | LANJARIVO | 38 986 | 0 | 1 680 | 1 800 |
| SAVA | ANTALAHA | MAROFINARITRA | 34 328 | 2 640 | 1 508 | 1 200 |
| SAVA | ANTALAHA | VINANIVAO | 35 615 | 2 640 | 1 056 | 2 200 |
| SAVA | ANTALAHA | SARAHANDRANO | 33 664 | 1 320 | 1 056 | 1 100 |
| SAVA | ANTALAHA | ANDAMPY | 33 427 | 0 | 1 056 | 1 500 |
| SAVA | ANTALAHA | AMPANAVOANA | 36 163 | 1 320 | 1 208 | 2 300 |
| SAVA | ANTALAHA | MANAKAMBAHINY ANKAVIA | 34 136 | 1 320 | 1 056 | 1 000 |
| SAVA | ANTALAHA | SAHANTAHA | 33 950 | 1 320 | 1 056 | 900 |
| SAVA | SAMBAVA | AMBATOAFO (FIR. BEANATSINDRA) | 35 969 | 1 320 | 1 186 | 1 900 |
| SAVA | SAMBAVA | AMBOANGIBE | 35 901 | 1 320 | 1 468 | 1 100 |
| SAVA | SAMBAVA | AMBODIAMPANA | 35 080 | 3 960 | 1 308 | 600 |
| SAVA | SAMBAVA | AMBODIVOARA | 35 045 | 2 640 | 1 101 | 1 200 |
| SAVA | SAMBAVA | AMBOHIMALAZA | 35 148 | 3 960 | 1 056 | 800 |
| SAVA | SAMBAVA | AMBOHIMITSINJO | 33 338 | 1 320 | 1 056 | 800 |
| SAVA | SAMBAVA | ANAMALAHO | 30 000 | 1 320 | 1 056 | 900 |
| SAVA | SAMBAVA | ANDRAHANJO | 34 921 | 1 320 | 1 056 | 1 500 |
| SAVA | SAMBAVA | ANDRATAMARINA(FIR. ANTSIRADRANO) | 34 190 | 2 640 | 1 056 | 1 200 |
| SAVA | SAMBAVA | ANJANGOVERATRA | 43 838 | 1 320 | 1 876 | 2 200 |
| SAVA | SAMBAVA | ANJIALAVA | 33 923 | 1 320 | 1 056 | 1 200 |
| SAVA | SAMBAVA | ANJINJAOMBY | 33 591 | 1 320 | 1 056 | 800 |
| SAVA | SAMBAVA | ANTINDRA | 37 470 | 1 320 | 1 895 | 1 700 |
| SAVA | SAMBAVA | ANTSAHAVARIBE | 37 506 | 1 320 | 1 519 | 1 600 |
| SAVA | SAMBAVA | ANTSAMBAHARO (FIR. ANDASIBE) | 32 170 | 1 320 | 1 056 | 600 |
| SAVA | SAMBAVA | BEMANEVIKA | 36 878 | 2 640 | 1 185 | 800 |
| SAVA | SAMBAVA | BEVONOTRA | 41 158 | 2 640 | 1 435 | 4 900 |
| SAVA | SAMBAVA | FARAHALANA | 42 425 | 1 320 | 2 408 | 2 300 |
| SAVA | SAMBAVA | MAROAMBIHY | 35 341 | 1 320 | 1 355 | 900 |
| SAVA | SAMBAVA | MAROGAONA | 32 198 | 2 640 | 1 056 | 1 700 |
| SAVA | SAMBAVA | MAROJALA | 37 397 | 1 320 | 1 684 | 1 200 |

En milliers d'Ariary

| REGIONS | DISTRICTS | COMMUNES | Subventions de fonctionnement | Subventions pour les Centres de Santé de Base (CSB) | Subventions pour les Secrétaires d'état civil (SEC) | Subventions pour les Ecoles Primaires Publiques (EPP) |
|---------|-----------|---------------------|-------------------------------|---|---|---|
| SAVA | SAMBAVA | MORAFENO | 34 485 | 1 320 | 1 189 | 900 |
| SAVA | SAMBAVA | NOSIHARINA | 34 977 | 1 320 | 1 056 | 1 100 |
| SAVA | SAMBAVA | SAMBAVA | 57 380 | 2 640 | 4 726 | 4 696 |
| SAVA | SAMBAVA | TANAMBAO DAOUD | 36 032 | 2 640 | 1 056 | 1 900 |
| SAVA | SAMBAVA | ANDREMBONA | 32 596 | 1 320 | 1 056 | 700 |
| SAVA | SAMBAVA | ANDAPABE | 34 826 | 1 320 | 1 056 | 900 |
| SAVA | SAMBAVA | MAHASOA ATINDRA | 34 079 | 0 | 1 056 | 1 200 |
| SAVA | VOHEMAR | AMBALASATRANA | 32 972 | 1 320 | 1 056 | 1 300 |
| SAVA | VOHEMAR | AMBINANIN'ANDRAVORY | 36 850 | 2 640 | 1 279 | 2 800 |
| SAVA | VOHEMAR | AMBORIALA | 35 173 | 1 320 | 1 112 | 1 300 |
| SAVA | VOHEMAR | AMPANEFENA | 40 619 | 1 320 | 2 264 | 2 000 |
| SAVA | VOHEMAR | AMPISIKINANA | 32 705 | 1 320 | 1 056 | 2 600 |
| SAVA | VOHEMAR | AMPONDRA | 37 301 | 2 640 | 1 285 | 1 400 |
| SAVA | VOHEMAR | ANDRAFENKONA | 33 066 | 1 320 | 1 056 | 2 800 |
| SAVA | VOHEMAR | ANDRAVORY | 36 093 | 1 320 | 1 056 | 900 |
| SAVA | SAMBAVA | ANTSAHAVARIBE | 36 488 | 1 320 | 1 435 | 3 100 |
| SAVA | VOHEMAR | ANTSIRABE NORD | 53 009 | 6 600 | 4 553 | 3 700 |
| SAVA | VOHEMAR | BELAMBO | 35 758 | 2 640 | 1 056 | 1 200 |
| SAVA | VOHEMAR | BOBAKINDRO | 35 318 | 1 320 | 1 056 | 2 300 |
| SAVA | VOHEMAR | DARAINA | 35 227 | 2 640 | 1 489 | 2 000 |
| SAVA | VOHEMAR | FANAMBANA | 36 735 | 2 640 | 2 193 | 3 200 |
| SAVA | VOHEMAR | MAROMOKOTRA LOKY | 33 288 | 2 640 | 1 056 | 1 300 |
| SAVA | VOHEMAR | MILANOA | 40 388 | 2 640 | 1 845 | 2 400 |
| SAVA | VOHEMAR | NOSIBE | 35 632 | 3 960 | 1 056 | 1 900 |
| SAVA | VOHEMAR | TSARABARIA | 42 005 | 3 960 | 2 374 | 3 200 |
| SAVA | VOHEMAR | VOHEMAR CENTRE | 37 617 | 2 640 | 2 081 | 1 307 |
| SOFIA | ANALALAVA | AMBALIHA | 45 127 | 1 320 | 1 056 | 1 000 |
| SOFIA | ANALALAVA | AMBARIJEBY SUD | 32 747 | 1 320 | 1 056 | 800 |
| SOFIA | ANALALAVA | AMBOLOBOZO | 36 745 | 5 280 | 1 347 | 3 600 |
| SOFIA | ANALALAVA | ANALALAVA | 56 793 | 3 960 | 1 056 | 1 103 |
| SOFIA | ANALALAVA | ANDRIABAVONTSONA | 33 398 | 0 | 1 056 | 1 400 |
| SOFIA | ANALALAVA | ANKARAMY | 50 578 | 6 600 | 1 759 | 3 700 |
| SOFIA | ANALALAVA | ANTONIBE | 41 687 | 2 640 | 2 195 | 4 200 |
| SOFIA | ANALALAVA | BEFOTAKA NORD | 36 588 | 2 640 | 1 400 | 2 500 |

En milliers d'Ariary

| REGIONS | DISTRICTS | COMMUNES | Subventions de fonctionnement | Subventions pour les Centres de Santé de Base (CSB) | Subventions pour les Secrétaires d'état civil (SEC) | Subventions pour les Ecoles Primaires Publiques (EPP) |
|---------|-----------|-------------------|-------------------------------|---|---|---|
| SOFIA | ANALALAVA | MAROMANDIA | 36 194 | 1 320 | 2 769 | 5 800 |
| SOFIA | ANALALAVA | MAROVANTAZA | 34 313 | 1 320 | 0 | 1 100 |
| SOFIA | ANALALAVA | MAROVATOLENA | 35 179 | 2 640 | 1 143 | 1 800 |
| SOFIA | ANALALAVA | MAHADRODROKA | 34 609 | 1 320 | 1 056 | 2 600 |
| SOFIA | ANALALAVA | ANGOAKA SUD | 34 049 | 0 | 1 056 | 1 400 |
| SOFIA | ANALALAVA | ANDREVOREVO | 33 394 | 0 | 1 056 | 500 |
| SOFIA | ANALALAVA | BEJOFO | 35 035 | 2 640 | 1 056 | 400 |
| SOFIA | ANTSOIHY | AMBODIMADIRO | 35 744 | 3 960 | 1 056 | 1 700 |
| SOFIA | ANTSOIHY | AMBODIMANARY | 36 141 | 2 640 | 1 137 | 1 900 |
| SOFIA | ANTSOIHY | AMBODIMANDRESY | 37 054 | 1 320 | 1 068 | 1 900 |
| SOFIA | ANTSOIHY | AMPANDRIANKILANDY | 38 723 | 2 640 | 1 508 | 2 300 |
| SOFIA | ANTSOIHY | ANAHIDRANO | 41 100 | 2 640 | 1 320 | 1 600 |
| SOFIA | ANTSOIHY | ANDREBA | 35 067 | 1 320 | 1 129 | 1 100 |
| SOFIA | ANTSOIHY | ANJALAZALA | 34 544 | 5 280 | 1 056 | 2 200 |
| SOFIA | ANTSOIHY | ANJIAMANGIRANA | 37 438 | 2 640 | 1 152 | 1 700 |
| SOFIA | ANTSOIHY | ANKERIKA | 36 257 | 2 640 | 1 056 | 1 400 |
| SOFIA | ANTSOIHY | ANTSAHABE | 38 831 | 3 960 | 1 640 | 2 900 |
| SOFIA | ANTSOIHY | CU ANTSOIHY | 51 741 | 1 320 | 2 000 | 2 826 |
| SOFIA | ANTSOIHY | MAROALA | 33 705 | 3 960 | 1 367 | 800 |
| SOFIA | ANTSOIHY | AMBALAFAMILY | 34 681 | 1 320 | 1 056 | 1 000 |
| SOFIA | BEALANANA | AMBALAROMBA | 35 761 | 1 320 | 1 056 | 900 |
| SOFIA | BEALANANA | AMBATORIHA | 36 832 | 2 640 | 1 445 | 1 800 |
| SOFIA | BEALANANA | AMBATOSIA | 35 528 | 2 640 | 1 451 | 2 000 |
| SOFIA | BEALANANA | AMBODIADABO | 32 085 | 1 320 | 1 056 | 1 100 |
| SOFIA | BEALANANA | AMBODISIKIDY | 30 000 | 1 320 | 1 056 | 1 300 |
| SOFIA | BEALANANA | AMBOVONOMBY | 34 411 | 1 320 | 1 056 | 1 000 |
| SOFIA | BEALANANA | ANALILA | 32 203 | 1 320 | 1 056 | 1 400 |
| SOFIA | BEALANANA | ANTANANIVO HAUT | 30 000 | 2 640 | 1 056 | 1 600 |
| SOFIA | BEALANANA | ANTSAMAKA | 33 505 | 2 640 | 1 056 | 1 200 |
| SOFIA | BEALANANA | BEALANANA | 40 343 | 1 320 | 2 110 | 1 774 |
| SOFIA | BEALANANA | BEANDRAREZONA | 36 535 | 3 960 | 1 056 | 1 600 |
| SOFIA | BEALANANA | MANGINDRANO | 34 491 | 3 960 | 1 056 | 2 200 |
| SOFIA | BEALANANA | MAROTOLANA | 35 523 | 1 320 | 1 056 | 3 100 |
| SOFIA | BEALANANA | AMBARARATABE NORD | 32 403 | 0 | 1 056 | 1 500 |

En milliers d'Ariary

| REGIONS | DISTRICTS | COMMUNES | Subventions de fonctionnement | Subventions pour les Centres de Santé de Base (CSB) | Subventions pour les Secrétaires d'état civil (SEC) | Subventions pour les Ecoles Primaires Publiques (EPP) |
|---------|------------------|---------------------|-------------------------------|---|---|---|
| SOFIA | BEALANANA | AMBARARATA SOFIA | 33 288 | 1 320 | 1 056 | 2 000 |
| SOFIA | BEALANANA | AMBODIHAMPANA | 33 139 | 2 640 | 1 056 | 700 |
| SOFIA | BEALANANA | ANKAZOTOKANA | 30 000 | 1 320 | 1 056 | 700 |
| SOFIA | BEALANANA | ANJOZORO MADOSY | 30 000 | 1 320 | 1 056 | 1 300 |
| SOFIA | BEALANANA | AMBOHIMISONDROTRA | 32 412 | 1 320 | 1 056 | 1 700 |
| SOFIA | BEALANANA | ANTSIRADAVA | 32 468 | 0 | 1 056 | 1 100 |
| SOFIA | BEFANDRIANA NORD | AMBARARATA | 36 308 | 3 960 | 1 122 | 1 700 |
| SOFIA | BEFANDRIANA NORD | AMBODIMOTSO SUD | 35 937 | 2 640 | 1 358 | 1 400 |
| SOFIA | BEFANDRIANA NORD | AMBOLIDIBE EST | 39 054 | 3 960 | 2 002 | 4 200 |
| SOFIA | BEFANDRIANA NORD | ANKARONGANA | 50 059 | 5 280 | 1 850 | 4 400 |
| SOFIA | BEFANDRIANA NORD | ANTSAKABARY | 47 749 | 3 960 | 2 207 | 5 500 |
| SOFIA | BEFANDRIANA NORD | ANTSAKANALABE | 38 411 | 3 960 | 1 796 | 3 100 |
| SOFIA | BEFANDRIANA NORD | CU BEFANDRIANA NORD | 72 601 | 1 320 | 1 799 | 945 |
| SOFIA | BEFANDRIANA NORD | MAROAMALONA | 36 773 | 2 640 | 1 147 | 1 700 |
| SOFIA | BEFANDRIANA NORD | MATSONDAKANA | 36 719 | 1 320 | 4 793 | 3 400 |
| SOFIA | BEFANDRIANA NORD | MORAFENO | 38 492 | 6 600 | 3 095 | 1 400 |
| SOFIA | BEFANDRIANA NORD | TSARAHONENANA | 41 891 | 6 600 | 2 888 | 4 100 |
| SOFIA | BEFANDRIANA NORD | TSIAMALAO | 41 156 | 5 280 | 2 192 | 4 000 |
| SOFIA | BEFANDRIANA NORD | AMBODIMOTSO HAUT | 34 913 | 0 | 1 056 | 1 500 |
| SOFIA | BEFANDRIANA NORD | BELALONA | 46 674 | 3 960 | 1 056 | 5 500 |
| SOFIA | MAMPIKONY | AMBOHITOAKA | 41 519 | 3 960 | 2 719 | 1 600 |
| SOFIA | MAMPIKONY | AMPASIMATERA | 39 512 | 2 640 | 1 639 | 1 300 |
| SOFIA | MAMPIKONY | BEKORATSAKA | 42 130 | 2 640 | 2 146 | 3 000 |
| SOFIA | MAMPIKONY | KOMAJIA | 33 164 | 1 320 | 1 056 | 1 200 |
| SOFIA | MAMPIKONY | MAMPIKONY I | 48 614 | 1 320 | 1 521 | 1 449 |
| SOFIA | MAMPIKONY | MAMPIKONY II | 43 749 | 1 320 | 2 091 | 2 900 |
| SOFIA | MAMPIKONY | AMBODIHAZOAMBO | 32 199 | 1 320 | 1 240 | 700 |
| SOFIA | MAMPIKONY | MALAKIALINA | 41 720 | 1 320 | 1 297 | 1 900 |
| SOFIA | MAMPIKONY | BETARAMAHAMAY | 34 049 | 1 320 | 1 056 | 900 |
| SOFIA | MAMPIKONY | ANKIRIRIKY | 36 006 | 0 | 1 056 | 1 100 |
| SOFIA | MAMPIKONY | AGNOVOLAVA NORD | 33 683 | 3 960 | 1 056 | 900 |
| SOFIA | MANDRITSARA | AMBALAKIRAJY | 39 108 | 2 640 | 1 668 | 3 500 |
| SOFIA | MANDRITSARA | AMBARIKORANO | 30 000 | 1 320 | 1 056 | 900 |
| SOFIA | MANDRITSARA | AMBARIPAICA | 32 691 | 1 320 | 1 056 | 900 |

En milliers d'Ariary

| REGIONS | DISTRICTS | COMMUNES | Subventions de fonctionnement | Subventions pour les Centres de Santé de Base (CSB) | Subventions pour les Secrétaires d'état civil (SEC) | Subventions pour les Ecoles Primaires Publiques (EPP) |
|---------|-------------|-----------------------|-------------------------------|---|---|---|
| SOFIA | MANDRITSARA | AMBODIADABO | 32 712 | 1 320 | 1 056 | 1 300 |
| SOFIA | MANDRITSARA | AMBILOMBE | 33 533 | 1 320 | 1 056 | 1 200 |
| SOFIA | MANDRITSARA | AMBOABOA | 32 113 | 1 320 | 1 056 | 2 300 |
| SOFIA | MANDRITSARA | AMBOHISOA | 33 528 | 1 320 | 1 056 | 1 300 |
| SOFIA | MANDRITSARA | AMBORONDOLO | 30 000 | 1 320 | 1 056 | 500 |
| SOFIA | MANDRITSARA | AMPATAKAMARORENY | 33 539 | 1 320 | 1 056 | 2 300 |
| SOFIA | MANDRITSARA | ANDOHAJANGO | 35 006 | 2 640 | 1 056 | 2 100 |
| SOFIA | MANDRITSARA | ANJIABE | 34 933 | 2 640 | 1 056 | 2 000 |
| SOFIA | MANDRITSARA | ANKIABE-SALOHY | 38 792 | 2 640 | 1 889 | 4 900 |
| SOFIA | MANDRITSARA | ANTANAMBAON'AMBERINA | 35 457 | 1 320 | 1 087 | 5 500 |
| SOFIA | MANDRITSARA | ANTANANDAVA | 34 445 | 1 320 | 1 319 | 1 700 |
| SOFIA | MANDRITSARA | ANTSATRAMIDOLA | 33 879 | 1 320 | 1 086 | 1 900 |
| SOFIA | MANDRITSARA | ANTSIRABE CENTRE | 34 281 | 1 320 | 1 095 | 2 100 |
| SOFIA | MANDRITSARA | ANTSOHA | 33 873 | 0 | 1 294 | 1 600 |
| SOFIA | MANDRITSARA | CU MANDRITSARA | 42 960 | 1 320 | 2 601 | 1 852 |
| SOFIA | MANDRITSARA | KALANDY | 39 945 | 2 640 | 1 913 | 3 300 |
| SOFIA | MANDRITSARA | MANAMPANEVA | 33 769 | 1 320 | 1 056 | 1 900 |
| SOFIA | MANDRITSARA | MAROTANDRANO | 37 817 | 2 640 | 1 692 | 2 600 |
| SOFIA | MANDRITSARA | TSARATANANA | 32 931 | 1 320 | 1 056 | 1 926 |
| SOFIA | MANDRITSARA | ANDRATAMARINA | 30 000 | 1 320 | 1 056 | 1 000 |
| SOFIA | MANDRITSARA | TSARAJOMOKA | 32 454 | 2 640 | 1 056 | 1 900 |
| SOFIA | MANDRITSARA | ANKIAKABE FONOKA | 33 031 | 0 | 1 056 | 1 000 |
| SOFIA | MANDRITSARA | AMBODIAMONTANA KIANGA | 32 945 | 1 320 | 1 056 | 800 |
| SOFIA | MANDRITSARA | ANTSIATSIAKA | 33 920 | 2 640 | 1 056 | 2 100 |
| SOFIA | MANDRITSARA | PONT SOFIA | 32 454 | 1 320 | 1 056 | 1 800 |
| SOFIA | MANDRITSARA | AMBINANY FANGO | 32 452 | 1 320 | 1 056 | 1 300 |
| SOFIA | PORT BERGE | AMBANJABE | 34 968 | 1 320 | 1 108 | 1 300 |
| SOFIA | PORT BERGE | AMBODIMAHABIBO | 32 939 | 1 320 | 1 333 | 1 600 |
| SOFIA | PORT BERGE | AMBODISAKOANA | 34 740 | 2 640 | 1 531 | 1 600 |
| SOFIA | PORT BERGE | AMBODIVONGO | 35 025 | 1 320 | 1 295 | 2 200 |
| SOFIA | PORT BERGE | AMPARIHY | 35 233 | 1 320 | 1 189 | 1 800 |
| SOFIA | PORT BERGE | ANDRANOMEVA | 35 245 | 1 320 | 1 349 | 1 100 |
| SOFIA | PORT BERGE | LEANJA | 41 272 | 2 640 | 2 043 | 3 200 |
| SOFIA | PORT BERGE | MAEVARANOHELY | 33 388 | 1 320 | 1 056 | 1 300 |

En milliers d'Ariary

| REGIONS | DISTRICTS | COMMUNES | Subventions de fonctionnement | Subventions pour les Centres de Santé de Base (CSB) | Subventions pour les Secrétaires d'état civil (SEC) | Subventions pour les Ecoles Primaires Publiques (EPP) |
|----------------|-------------|-------------------------|-------------------------------|---|---|---|
| SOFIA | PORT BERGE | MAROVATO | 37 651 | 2 640 | 2 402 | 1 200 |
| SOFIA | PORT BERGE | PORT BERGER I | 66 908 | 1 320 | 1 983 | 1 577 |
| SOFIA | PORT BERGE | PORT BERGER II | 35 411 | 0 | 1 056 | 1 700 |
| SOFIA | PORT BERGE | TSARAHASINA | 40 573 | 1 320 | 1 281 | 2 100 |
| SOFIA | PORT BERGE | TSARATANANA I | 32 575 | 2 640 | 1 056 | 1 500 |
| SOFIA | PORT BERGE | TSININGIA | 36 285 | 1 320 | 1 735 | 1 400 |
| SOFIA | PORT BERGE | TSINJOMITONDRAKA | 37 545 | 2 640 | 1 065 | 2 600 |
| SOFIA | PORT BERGE | AMBATOMILAHATRANO | 32 348 | 2 640 | 1 056 | 1 200 |
| SOFIA | PORT BERGE | ANDRANOMENA I | 32 673 | 1 320 | 1 056 | 800 |
| SOFIA | PORT BERGE | IHOBAKA | 33 990 | 1 320 | 1 056 | 1 200 |
| VAKINANKARATRA | AMBATOLAMPY | ALAROBIA ANTANAMALAZA | 35 338 | 1 320 | 1 712 | 1 200 |
| VAKINANKARATRA | AMBATOLAMPY | AMBATOLAMPY | 175 122 | 1 320 | 3 278 | 500 |
| VAKINANKARATRA | AMBATOLAMPY | AMBATONDRAKALAVAO | 39 747 | 1 320 | 1 370 | 700 |
| VAKINANKARATRA | AMBATOLAMPY | AMBODIFARIHY FENOMANANA | 35 378 | 1 320 | 1 157 | 500 |
| VAKINANKARATRA | AMBATOLAMPY | AMBOHIPIHAONANA | 37 767 | 1 320 | 1 705 | 700 |
| VAKINANKARATRA | AMBATOLAMPY | ANDRANOVELONA | 36 745 | 2 640 | 1 776 | 1 500 |
| VAKINANKARATRA | AMBATOLAMPY | ANDRAVOLA VOHIPENO | 30 000 | 1 320 | 1 056 | 500 |
| VAKINANKARATRA | AMBATOLAMPY | ANDRIAMBILANY | 33 558 | 1 320 | 1 056 | 700 |
| VAKINANKARATRA | AMBATOLAMPY | ANTAKASINA | 34 335 | 1 320 | 1 395 | 1 300 |
| VAKINANKARATRA | AMBATOLAMPY | ANTANIMASAKA | 33 065 | 1 320 | 1 056 | 400 |
| VAKINANKARATRA | AMBATOLAMPY | ANTSAMPANDRANO | 37 754 | 3 960 | 1 825 | 1 400 |
| VAKINANKARATRA | AMBATOLAMPY | BEHENJY AFOVOANY | 38 182 | 3 960 | 2 197 | 1 700 |
| VAKINANKARATRA | AMBATOLAMPY | BELAMBO FIRAISSANA | 35 305 | 1 320 | 1 825 | 700 |
| VAKINANKARATRA | AMBATOLAMPY | MANJAKATOMPO FIRAISSANA | 37 947 | 1 320 | 1 056 | 700 |
| VAKINANKARATRA | AMBATOLAMPY | MORARANO | 35 132 | 1 320 | 1 078 | 1 000 |
| VAKINANKARATRA | AMBATOLAMPY | SABOTSY NAMATOANA | 34 240 | 1 320 | 1 056 | 700 |
| VAKINANKARATRA | AMBATOLAMPY | TSIAFAJAVONA ANKARATRA | 38 421 | 1 320 | 1 798 | 1 100 |
| VAKINANKARATRA | AMBATOLAMPY | TSINJOARIVO | 41 146 | 1 320 | 2 491 | 1 100 |
| VAKINANKARATRA | AMBATOLAMPY | ANDRIANTSIVALANA | 30 000 | 1 320 | 1 056 | 125 |
| VAKINANKARATRA | ANTANIFOTSY | AMBATOLAHY | 36 187 | 1 320 | 1 221 | 500 |
| VAKINANKARATRA | ANTANIFOTSY | AMBATOMIADY | 41 787 | 3 960 | 2 835 | 1 900 |
| VAKINANKARATRA | ANTANIFOTSY | AMBATOTSIPIHINA | 41 595 | 1 320 | 2 183 | 1 700 |
| VAKINANKARATRA | ANTANIFOTSY | AMBODIRIANA | 35 848 | 2 640 | 1 410 | 900 |
| VAKINANKARATRA | ANTANIFOTSY | AMBOHIMANDROSO | 42 513 | 1 320 | 2 982 | 500 |

En milliers d'Ariary

| REGIONS | DISTRICTS | COMMUNES | Subventions de fonctionnement | Subventions pour les Centres de Santé de Base (CSB) | Subventions pour les Secrétaires d'état civil (SEC) | Subventions pour les Ecoles Primaires Publiques (EPP) |
|----------------|--------------|---------------------------|-------------------------------|---|---|---|
| VAKINANKARATRA | ANTANIFOTSY | AMBOHITOMPOINA | 43 037 | 2 640 | 3 805 | 3 300 |
| VAKINANKARATRA | ANTANIFOTSY | AMPITATAFIKA | 43 144 | 1 320 | 3 328 | 2 700 |
| VAKINANKARATRA | ANTANIFOTSY | ANDRANOFITO A/HIMIARAMBE | 36 347 | 2 640 | 1 651 | 1 300 |
| VAKINANKARATRA | ANTANIFOTSY | ANTANIFOTSY | 52 921 | 3 960 | 7 160 | 1 300 |
| VAKINANKARATRA | ANTANIFOTSY | ANTSAHALAVA | 42 357 | 1 320 | 2 959 | 500 |
| VAKINANKARATRA | ANTANIFOTSY | ANTSAMPANDRANO | 41 351 | 2 640 | 2 381 | 4 400 |
| VAKINANKARATRA | ANTANIFOTSY | BELANITRA | 37 669 | 10 560 | 1 610 | 2 300 |
| VAKINANKARATRA | ANTANIFOTSY | ANJAMANGA | 35 278 | 1 320 | 1 056 | 1 000 |
| VAKINANKARATRA | ANTANIFOTSY | SOAMANANDRARINY | 37 841 | 1 320 | 1 056 | 1 200 |
| VAKINANKARATRA | ANTSIRABE | ANTSIRABE I | 2 959 747 | 7 920 | 25 959 | 14 769 |
| VAKINANKARATRA | ANTSIRABE II | ALAKAMISY | 38 354 | 2 640 | 2 336 | 700 |
| VAKINANKARATRA | ANTSIRABE II | ALATSINAINY IBITY | 34 882 | 1 320 | 1 193 | 1 100 |
| VAKINANKARATRA | ANTSIRABE II | AMBANO | 52 882 | 2 640 | 4 247 | 1 600 |
| VAKINANKARATRA | ANTSIRABE II | AMBATOMENA | 40 876 | 2 640 | 2 567 | 1 200 |
| VAKINANKARATRA | ANTSIRABE II | AMBOHIBARY | 49 629 | 3 960 | 4 779 | 2 400 |
| VAKINANKARATRA | ANTSIRABE II | AMBOHIDRANANDRIANA | 36 057 | 2 640 | 1 643 | 1 000 |
| VAKINANKARATRA | ANTSIRABE II | AMBOHIMIARIVO | 35 497 | 1 320 | 1 427 | 700 |
| VAKINANKARATRA | ANTSIRABE II | AMBOHITSIMANOVA | 38 915 | 2 640 | 2 342 | 1 300 |
| VAKINANKARATRA | ANTSIRABE II | ANDRANOMANELATRA | 43 665 | 2 640 | 3 416 | 1 500 |
| VAKINANKARATRA | ANTSIRABE II | ANTANAMBAO | 44 822 | 2 640 | 2 889 | 2 000 |
| VAKINANKARATRA | ANTSIRABE II | ANTANIMANDRY | 34 148 | 2 640 | 1 440 | 700 |
| VAKINANKARATRA | ANTSIRABE II | ANTSAOTANY | 35 341 | 1 320 | 1 255 | 500 |
| VAKINANKARATRA | ANTSIRABE II | BELAZAO | 36 175 | 1 320 | 1 675 | 700 |
| VAKINANKARATRA | ANTSIRABE II | MANANDONA | 35 833 | 2 640 | 1 719 | 1 100 |
| VAKINANKARATRA | ANTSIRABE II | MANDROSOHASINA | 39 655 | 1 320 | 2 501 | 1 200 |
| VAKINANKARATRA | ANTSIRABE II | MANGARANO | 37 360 | 1 320 | 1 316 | 1 100 |
| VAKINANKARATRA | ANTSIRABE II | SAHANIVOTRY MANANDONA | 34 558 | 3 960 | 1 114 | 1 200 |
| VAKINANKARATRA | ANTSIRABE II | SOANINDRARINY | 39 707 | 2 640 | 2 628 | 1 200 |
| VAKINANKARATRA | ANTSIRABE II | TSARAHONENANA SAHANIVOTRY | 37 977 | 2 640 | 2 205 | 1 200 |
| VAKINANKARATRA | ANTSIRABE II | VINANINKARENA | 35 905 | 2 640 | 1 549 | 800 |
| VAKINANKARATRA | BETAFO | ALAKAMISY ANATIVATO | 33 443 | 1 320 | 1 056 | 400 |
| VAKINANKARATRA | BETAFO | ALAROBIA BEMAHA | 37 942 | 1 320 | 1 477 | 1 500 |
| VAKINANKARATRA | BETAFO | AMBATONIKOLAHY | 39 107 | 2 640 | 1 911 | 1 100 |
| VAKINANKARATRA | BETAFO | AMBOHIMANAMBOLA | 41 438 | 2 640 | 2 587 | 3 300 |

En milliers d'Ariary

| REGIONS | DISTRICTS | COMMUNES | Subventions de fonctionnement | Subventions pour les Centres de Santé de Base (CSB) | Subventions pour les Secrétaires d'état civil (SEC) | Subventions pour les Ecoles Primaires Publiques (EPP) |
|----------------|------------|------------------------|-------------------------------|---|---|---|
| VAKINANKARATRA | BETAFO | AMBOHIMASINA | 40 606 | 1 320 | 1 970 | 2 800 |
| VAKINANKARATRA | BETAFO | ANDREMBESOA | 39 563 | 1 320 | 1 636 | 1 900 |
| VAKINANKARATRA | BETAFO | ANTSOSO | 33 426 | 1 320 | 1 056 | 500 |
| VAKINANKARATRA | BETAFO | BETAFO | 150 194 | 1 320 | 2 917 | 2 184 |
| VAKINANKARATRA | BETAFO | INANANTONANA | 36 127 | 1 320 | 1 616 | 900 |
| VAKINANKARATRA | BETAFO | MAHAIZA | 40 000 | 1 320 | 2 151 | 1 800 |
| VAKINANKARATRA | BETAFO | MANDRITSARA AMBOHIJATO | 35 850 | 2 640 | 1 568 | 1 300 |
| VAKINANKARATRA | BETAFO | SOAVINA | 35 861 | 1 320 | 1 498 | 3 400 |
| VAKINANKARATRA | BETAFO | TRITRIVA | 33 976 | 1 320 | 1 056 | 800 |
| VAKINANKARATRA | BETAFO | ANDRANOMAFANA | 30 000 | 1 320 | 1 056 | 400 |
| VAKINANKARATRA | BETAFO | MANOHISOA | 36 246 | 2 640 | 1 263 | 1 500 |
| VAKINANKARATRA | BETAFO | ALAKAMISY MAROSOSONA | 34 875 | 1 320 | 1 111 | 1 000 |
| VAKINANKARATRA | BETAFO | ANOSIARIVO MANAPA | 36 942 | 2 640 | 1 381 | 2 300 |
| VAKINANKARATRA | BETAFO | ANTOHOBE | 35 206 | 2 640 | 1 455 | 1 100 |
| VAKINANKARATRA | FARATSIHO | AMBOHIBORONA | 39 407 | 3 960 | 2 509 | 1 400 |
| VAKINANKARATRA | FARATSIHO | ANDRANOMIADY | 33 567 | 1 320 | 1 056 | 500 |
| VAKINANKARATRA | FARATSIHO | ANTSAMPANIMAHAZO | 37 113 | 2 640 | 1 843 | 1 300 |
| VAKINANKARATRA | FARATSIHO | FARATSIHO | 48 195 | 3 960 | 3 940 | 3 400 |
| VAKINANKARATRA | FARATSIHO | MIANDRARIVO | 48 667 | 3 960 | 4 022 | 2 000 |
| VAKINANKARATRA | FARATSIHO | RAMAINANDRO | 37 851 | 2 640 | 2 157 | 1 300 |
| VAKINANKARATRA | FARATSIHO | VALABETOKANA | 33 984 | 2 640 | 1 185 | 800 |
| VAKINANKARATRA | FARATSIHO | VINANINONY NORD | 34 586 | 1 320 | 1 067 | 700 |
| VAKINANKARATRA | FARATSIHO | VINANINONY SUD | 47 938 | 2 640 | 3 558 | 2 300 |
| VAKINANKARATRA | MANDOTO | MANDOTO | 41 319 | 2 640 | 2 689 | 1 900 |
| VAKINANKARATRA | MANDOTO | VASIANA | 36 633 | 2 640 | 1 358 | 1 300 |
| VAKINANKARATRA | MANDOTO | BETSOHANA | 35 136 | 1 320 | 1 071 | 1 600 |
| VAKINANKARATRA | MANDOTO | ANKAZOMIRIOTRA | 42 590 | 1 320 | 3 201 | 2 200 |
| VAKINANKARATRA | MANDOTO | VINANY | 38 727 | 1 320 | 1 722 | 2 200 |
| VAKINANKARATRA | MANDOTO | ANJOMA RAMARTINE | 41 174 | 2 640 | 1 806 | 2 000 |
| VAKINANKARATRA | MANDOTO | FIDIRANA | 42 918 | 1 320 | 2 506 | 1 600 |
| VAKINANKARATRA | MANDOTO | ANTANAMBAO AMBARY | 37 776 | 1 320 | 1 579 | 2 000 |
| VAKINANKARATRA | MANDOTO | MAROMANDRAY | 32 942 | 2 640 | 1 056 | 800 |
| VATOVAVY | IFANADIANA | AMBOHIMANGA SUD | 37 343 | 2 640 | 1 528 | 3 400 |
| VATOVAVY | IFANADIANA | AMBOHIMIERA | 37 597 | 2 640 | 1 671 | 2 700 |

En milliers d'Ariary

| REGIONS | DISTRICTS | COMMUNES | Subventions de fonctionnement | Subventions pour les Centres de Santé de Base (CSB) | Subventions pour les Secrétaires d'état civil (SEC) | Subventions pour les Ecoles Primaires Publiques (EPP) |
|----------|------------|---------------------|-------------------------------|---|---|---|
| VATOVAVY | IFANADIANA | ANALAMPASINA | 33 924 | 1 320 | 1 056 | 1 700 |
| VATOVAVY | IFANADIANA | ANDRORANGAVOLA | 38 338 | 2 640 | 1 608 | 1 700 |
| VATOVAVY | IFANADIANA | ANTARETRA | 33 841 | 1 320 | 1 056 | 1 900 |
| VATOVAVY | IFANADIANA | ANTSINDRA | 34 753 | 1 320 | 1 056 | 2 300 |
| VATOVAVY | IFANADIANA | FASINTSARA | 34 952 | 2 640 | 1 682 | 2 200 |
| VATOVAVY | IFANADIANA | IFANADIANA | 60 912 | 1 320 | 1 515 | 897 |
| VATOVAVY | IFANADIANA | KELILALINA | 36 076 | 1 320 | 1 052 | 1 500 |
| VATOVAVY | IFANADIANA | MAROHARATRA | 38 025 | 2 640 | 1 452 | 4 200 |
| VATOVAVY | IFANADIANA | MAROTOKO | 39 636 | 1 320 | 1 086 | 3 400 |
| VATOVAVY | IFANADIANA | RANOMAFANA | 34 152 | 1 320 | 1 056 | 1 600 |
| VATOVAVY | IFANADIANA | TSARATANANA | 41 450 | 2 640 | 2 164 | 1 700 |
| VATOVAVY | IFANADIANA | AMBIABE | 37 612 | 0 | 1 056 | 1 800 |
| VATOVAVY | IFANADIANA | AMPASINAMBO | 33 355 | 0 | 1 056 | 1 200 |
| VATOVAVY | MANANJARY | AMBALAHOSY AVARATRA | 32 615 | 2 640 | 1 056 | 800 |
| VATOVAVY | MANANJARY | AMBODINONOKA | 38 066 | 2 640 | 1 352 | 2 000 |
| VATOVAVY | MANANJARY | AMBOHIMIARINA II | 30 000 | 1 320 | 1 056 | 1 000 |
| VATOVAVY | MANANJARY | AMBOHINIHAONANA | 41 521 | 3 960 | 2 458 | 2 700 |
| VATOVAVY | MANANJARY | ANDONABE | 34 683 | 2 640 | 1 056 | 1 800 |
| VATOVAVY | MANANJARY | ANDRANAMBOLAVA | 33 634 | 1 320 | 1 056 | 900 |
| VATOVAVY | MANANJARY | ANOSIMPARIHY | 35 010 | 2 640 | 1 056 | 2 200 |
| VATOVAVY | MANANJARY | ANTSENAVOLO | 36 835 | 1 320 | 1 706 | 2 500 |
| VATOVAVY | MANANJARY | KIANJAVATO | 34 199 | 1 320 | 1 056 | 1 300 |
| VATOVAVY | MANANJARY | MAHATSARA-ATSIMO | 34 210 | 1 320 | 1 056 | 1 600 |
| VATOVAVY | MANANJARY | MAHATSARA ILEFAKA | 32 930 | 2 640 | 1 056 | 1 500 |
| VATOVAVY | MANANJARY | MAHAVOKY AVARATRA | 32 057 | 1 320 | 1 056 | 1 100 |
| VATOVAVY | MANANJARY | MAHELA | 35 276 | 2 640 | 1 315 | 1 300 |
| VATOVAVY | MANANJARY | MANAKANA AVARATRA | 32 999 | 1 320 | 1 056 | 1 200 |
| VATOVAVY | MANANJARY | MANANJARY | 42 963 | 1 320 | 3 415 | 2 223 |
| VATOVAVY | MANANJARY | MAROFOTOTRA | 37 095 | 1 320 | 1 056 | 2 600 |
| VATOVAVY | MANANJARY | MAROKARIMA | 35 456 | 1 320 | 1 262 | 1 900 |
| VATOVAVY | MANANJARY | MAROSANGY | 34 019 | 2 640 | 1 056 | 1 100 |
| VATOVAVY | MANANJARY | MORAFENO | 37 304 | 1 320 | 1 489 | 1 300 |
| VATOVAVY | MANANJARY | NAMORONA | 38 427 | 1 320 | 1 967 | 3 100 |
| VATOVAVY | MANANJARY | SANDROHY | 33 492 | 1 320 | 1 056 | 1 200 |

En milliers d'Ariary

| REGIONS | DISTRICTS | COMMUNES | Subventions de fonctionnement | Subventions pour les Centres de Santé de Base (CSB) | Subventions pour les Secrétaires d'état civil (SEC) | Subventions pour les Ecoles Primaires Publiques (EPP) |
|----------|-------------|-----------------------|-------------------------------|---|---|---|
| VATOVAVY | MANANJARY | TSARAVARY | 30 000 | 1 320 | 1 056 | 400 |
| VATOVAVY | MANANJARY | TSIATOSIKA | 36 000 | 1 320 | 2 195 | 1 500 |
| VATOVAVY | MANANJARY | VATOHANDRINA | 32 376 | 1 320 | 1 056 | 1 500 |
| VATOVAVY | MANANJARY | VOHILAVA | 46 271 | 2 640 | 2 551 | 700 |
| VATOVAVY | MANANJARY | ANKATAFANA | 36 106 | 1 320 | 1 202 | 600 |
| VATOVAVY | MANANJARY | ANDRANOMAVO | 37 940 | 1 320 | 1 056 | 2 400 |
| VATOVAVY | MANANJARY | AMBOHITSARA EST | 33 624 | 1 320 | 1 056 | 1 200 |
| VATOVAVY | MANANJARY | ANTARETRA | 35 546 | 0 | 1 056 | 2 200 |
| VATOVAVY | MANANJARY | MAROFODY | 30 000 | 0 | 1 056 | 300 |
| VATOVAVY | MANANJARY | TSARAHAFATRA | 33 590 | 0 | 1 056 | 1 100 |
| VATOVAVY | NOSY VARIKA | AMBAHY | 36 031 | 1 320 | 1 056 | 2 500 |
| VATOVAVY | NOSY VARIKA | AMBODILAFA | 38 524 | 2 640 | 1 252 | 3 000 |
| VATOVAVY | NOSY VARIKA | AMPASINAMBO | 35 962 | 3 960 | 1 218 | 3 300 |
| VATOVAVY | NOSY VARIKA | ANDRORANGAVOLA | 35 037 | 1 320 | 1 056 | 2 600 |
| VATOVAVY | NOSY VARIKA | BEFODY | 34 578 | 1 320 | 1 056 | 2 400 |
| VATOVAVY | NOSY VARIKA | FIADANANA | 38 959 | 1 320 | 1 424 | 2 900 |
| VATOVAVY | NOSY VARIKA | NOSY VARIKA | 38 778 | 1 320 | 2 892 | 2 000 |
| VATOVAVY | NOSY VARIKA | SAHAVATO | 48 782 | 1 320 | 3 060 | 5 800 |
| VATOVAVY | NOSY VARIKA | SOAVINA | 48 868 | 3 960 | 3 273 | 6 600 |
| VATOVAVY | NOSY VARIKA | VOHIDROA | 35 805 | 1 320 | 1 056 | 1 700 |
| VATOVAVY | NOSY VARIKA | VOHILAVA | 38 825 | 2 640 | 1 348 | 3 400 |
| VATOVAVY | NOSY VARIKA | VOHITRANDRIANA | 41 900 | 2 640 | 2 129 | 3 600 |
| VATOVAVY | NOSY VARIKA | AMBAKOBÉ | 33 408 | 1 320 | 1 056 | 1 700 |
| VATOVAVY | NOSY VARIKA | ANGONDONGODONA | 33 460 | 2 640 | 1 152 | 2 200 |
| VATOVAVY | NOSY VARIKA | AMBODIARA | 34 210 | 1 320 | 1 056 | 2 000 |
| VATOVAVY | NOSY VARIKA | ANTANAMBAO | 33 179 | 0 | 1 056 | 2 100 |
| VATOVAVY | NOSY VARIKA | AMBODIRIAN'I SAHAFARY | 40 282 | 1 320 | 1 871 | 3 900 |
| VATOVAVY | NOSY VARIKA | ANDARA | 30 000 | 1 320 | 1 056 | 1 400 |
| VATOVAVY | NOSY VARIKA | FANIVELONA | 36 274 | 2 640 | 1 056 | 2 000 |
| | | TOTAL | 68 254 923 | 3 711 840 | 2 784 505 | 2 734 791 |

ANNEXE 17

DÉPENSES FISCALES

IMPACTS DES EXONERATIONS FISCALES ET DOUANIERES EN PERIODE POST COVID-19 : CAS DES PRODUITS DE PREMIERE NECESSITE

1 - Contexte :

Sur environ 450 mesures incitatives recensées ces dernières années, 31 concernent les mesures touchant les produits de première nécessité avec un montant Ar 892,7 milliards soit 60,7% du montant total des dépenses fiscales (1,8% du PIB).

Or, malgré les incitations mises en place, il a été constaté une augmentation des prix des produits de première nécessité, surtout pendant la période Post-Covid (2020 et 2021). Il y a donc lieu d'effectuer une analyse sur les effets de ces incitations voire de la politique fiscale adoptée car le gouvernement s'est fixé comme objectif d'encourager la production des PPN et de rendre leur prix abordable.

A ce titre, il s'avère nécessaire d'évaluer les retombées socio-économiques de l'octroi des incitations fiscales sur certains produits notamment ceux présentant des dépenses fiscales plus élevées. Il s'agit notamment de savoir si l'octroi d'exonération sur ces produits ont permis d'amortir leurs prix sur le marché. Une analyse a ainsi été effectuée par le Ministère de l'Economie et des Finances et s'est focalisée sur les produits suivants : i) le riz, ii) les céréales, iii) l'huile alimentaire, iv) les farines et v) les pâtes alimentaires.

2 - Objet de l'analyse :

L'objet de l'étude se porte sur l'évaluation des réelles retombées de ces exonérations sur le prix à la consommation Post Covid-19.

Il est à noter que les impacts des exonérations de ces produits sur les quantités consommées par les ménages n'ont pu être évalués faute de données (ceci nécessiterait l'accès aux données sur les enquêtes effectuées sur les ménages).

3 - Hypothèses prises :

Dans le cadre de cette étude, afin de pallier aux problèmes de disponibilité des données relatives à ces produits, nous avons retenu l'hypothèse selon laquelle les impacts des exonérations de ces produits peuvent être mesurés à travers leurs prix à la consommation et ceux de leurs dérivés.

4 - Méthodologie :

Pour chaque produit concerné, l'étude a consisté à :

- i) Faire une analyse descriptive sur l'évolution des prix à la consommation. Cette analyse permettra d'examiner les tendances de l'évolution des prix au marché par produit avant et après Covid-19.
- ii) Elaborer un modèle économétrique permettant de vérifier l'efficacité de ces incitations fiscales sur les prix.

5 - Principaux résultats de l'analyse :

Généralement, l'octroi de l'exonération fiscale en matière de TVA (intérieure et à l'importation) et de droits de douanes devrait avoir un impact significatif sur les prix de ces produits. Ainsi, cette section présentera le résumé de l'examen de l'évolution des prix du marché des produits résultant de l'étude effectuée :

- En observant le cours mondial du **riz**, le prix enregistre une diminution à partir de janvier 2021, cependant, le prix à la consommation de ces produits ne cesse d'augmenter à Madagascar surtout à partir de janvier 2021.
Il est à noter aussi que sur une série temporelle de 18 années (2004 à 2021, l'année 2004 étant celle où l'exonération de TVA sur la vente locale et l'importation a été instaurée), les prix à la consommation du riz produit localement et importé suivent le même rythme.
- Après la suppression de la TVA intérieure du produit **farine**, en 2021, la tendance à la hausse du prix à la consommation de ces produits semble maintenue. A noter que la perte de recettes fiscales résultant de l'exonération de la vente locale de farine de maïs est estimée à 182,61 millions d'Ariary contre 41.6 milliards d'Ariary pour la farine de blé.
- La hausse du prix de l'**huile alimentaire** est très marquée à partir de l'année 2019 malgré l'octroi d'exonération fiscale à ce produit en 2021. La hausse du prix à la consommation de ce produit semble corrélér positivement avec le cours mondial de ce dernier, surtout à partir du mois de juin 2020 (donc en pleine période de confinement du Covid-19), dont le pic a été enregistré au mois de mai 2021. Par ailleurs, une diminution du prix de l'ordre de 8 % a été constatée au niveau mondial entre le mois de mai et juin 2021, pourtant cette baisse n'a pas eu d'impact sur le prix de ce produit sur le marché malagasy.
- L'application du taux de la TVA de 5 % sur les **pâtes alimentaires** en 2021 n'a pas significativement changé la tendance de l'augmentation des prix de ces produits. A noter que la perte de recettes relative à cette incitation fiscale s'élève à 17,6 milliards d'Ariary.

6 - Conclusion :

En guise de conclusion, en guise de conclusion, à travers les analyses effectuées, force est de constater que les **incitations fiscales mis en place ont eu peu d'impact sur les prix à la consommation des ménages post Covid**. Ce qui permet de conclure que **la politique fiscale à elle seule ne permet pas de maîtriser les prix** et que d'autres facteurs méritent d'être pris en considération, tels que le **cours mondial, le fret maritime, le coût du transport local, ainsi que les marges commerciales des importateurs et des vendeurs**.

Toutefois, il convient de souligner que suivant la même analyse, la restauration de la taxation sur ces produits (ex : TVA remise au taux du droit commun), pourrait engendrer une hausse des prix variant de 14 à 18% (insurmontable pour la population).

ANNEXE : MESURES FISCALES ET DOUANIERES DES PRODUITS CONCERNES PAR L'ETUDE

| PRODUITS | | CODE GENERAL DES IMPOTS | | CODE DES DOUANES |
|----------------|---|-------------------------|--|------------------|
| Impôts/douanes | TVA | Droit d'Accise | Droits de Douane (DD) | |
| riz | (LFI 2004) 10.06.10.00 Importation et vente Exonéré | Non taxé | exonéré | |
| farine | (LFI 2021) tarif 1101.00 00 art.06.01.06.21 Vente de farine de blé ou de méteil fabriqués par les industries locales | Non taxé | DD: 10 TVA: 20 | |
| huile | (LFI 2021) Exonéré pour l'huile alimentaire fabriquée par les industries locales 15.07 Huile de soja et ses fractions, même raffinées, mais non chimiquement modifiées 1507.90 00 - Autres 15.08 Huile d'arachide et ses fractions, même raffinées, mais non chimiquement modifiées. 1508.90 00 - Autres 15.09 Huile d'olive et ses fractions, même raffinées, mais non chimiquement modifiées. 1509.10 - Vierges 1509.10 10 - - - Même conditionnée pour la vente au détail 1509.10 90 - - - Autres (1) 1509.90 00 - Autres | Non taxé | DD apei: 5% TVA import : 20 15.07 Huile de soja et ses fractions, même raffinées, mais non chimiquement modifiées . 1507.10 - Huile brute, même dégommée 1507.10 10 - - - Même conditionnée pour la vente au détail ----- kg 10% (DD) 20% (TVA) 5% (DD Apei) 1507.10 90 - - - Autres (1)---- -- kg 5% 20% 5% 1507.90 00 - Autres- ----- kg 10% 20% 5% | |

| | | | |
|------------------|---|----------|-------------------------------------|
| | <p>15.11 Autres huiles et leurs fractions, obtenues exclusivement à partir d'olives, même raffinées, mais non chimiquement modifiées et mélanges de ces huiles ou fractions avec des huiles ou fractions du n° 15.09 Huile de palme et ses fractions, même raffinées mais non chimiquement modifiées. 1511.90 00 - Autres</p> <p>15.12 Huiles de tournesol, de carthame ou de coton et leurs fractions, même raffinées, mais non chimiquement modifiées. - Huiles de tournesol ou de carthame et leurs fractions :</p> <p>1512.19 00 - - Autres - Huiles de coton et ses fractions :</p> <p>1512.29 00 - - Autres</p> | | |
| Pate alimentaire | <p>(LFI 2021) 7311.00 00</p> <p>06.01.12.Les ventes de pâtes alimentaires produites localement: taux réduit de 5%</p> | Non taxé | <p>DD: 20</p> <p>TVA import: 20</p> |

ANNEXE 18

RISQUES BUDGÉTAIRES

DECLARATION DES PRINCIPAUX RISQUES BUDGETAIRES

La présente annexe est conçue pour compléter le budget annuel et a pour but de fournir des informations relatives aux risques budgétaires qui pèsent sur le budget 2022. Pour pouvoir mesurer l'ampleur des risques budgétaires auxquels le pays a été confronté, le FMI a effectué un renforcement de capacité sur les éventuels risques budgétaires auxquels le pays pourrait se heurter au cours de l'année 2022.

En effet, les risques ci-après sont considérés comme néfastes à l'équilibre budgétaire :

- Les garanties,
- Les Dettes publiques,
- L'évolution de l'inflation à moyen terme,
- Les déséquilibres du système de pensions de la fonction publique,
- Les variations du taux de change.

I- Risques liés aux Garanties :

- Garanties envers Air Madagascar :

Au titre de 2021, l'Etat Malagasy garantit les opérations suivantes :

- ✓ Deux contrats de locations de deux avions ATR 72-212A conclus par Air Madagascar avec la société Elix Assets 7 Limited. Pour 2022, le montant du loyer à garantir s'élève à \$US 2,38 millions, soit MGA 9,64 milliards.
- ✓ Un contrat de retour anticipé du Boeing 737-86N, MSN 35212 conclu par Air Madagascar avec la société Sky High II Leasing Company Limited. Pour 2022, le montant garanti par l'Etat est à concurrence de \$US 560 000, soit MGA 2,27 milliards, suivant le contrat de location initial.
- ✓ En 2020, l'Etat Malagasy a signé une Convention d'octroi de garantie sur un emprunt effectué par la compagnie AIR MADAGASCAR auprès de la BANK OF AFRICA (BOA) d'un montant de MGA 19 milliards. Le montant de cette garantie s'élève à MGA 14,25 milliards. En cas d'appel de cette garantie, l'Etat prévoit d'inscrire au titre de la Loi de Finances 2022, un montant de MGA 9,10 milliards.

Ainsi, le montant total à garantir au titre de 2022, en faveur d'AIR MADAGASCAR, est évalué à MGA 21,01 milliards.

Etant donné les difficultés financières chroniques rencontrées par la compagnie AIR MADAGASCAR ainsi que les conséquences désastreuses de la crise du Covid-19 dans le secteur du transport en particulier dans le secteur aérien, la probabilité d'appel de la garantie est très élevée.

Ainsi, suivant les probabilités de défaut de paiement des bénéficiaires de garanties, le risque budgétaire lié aux garanties est estimé à **MGA 21,01 milliards**.

| Bénéficiaire | Créditeur | Date de convention de location ou de prêt | Objet de la convention de location ou de prêt | Montant à garantir au titre de 2022 (milliards MGA) | Probabilité de défaut du bénéficiaire | Risques budgétaires au titre de 2022 (milliards MGA) |
|----------------|---------------------------------|---|--|---|---------------------------------------|--|
| Air Madagascar | ELIX ASSETS 7 LIMITED | 24/02/2015 | Location ATR 72-212A | 4,82 | 100% | 4,82 |
| Air Madagascar | ELIX ASSETS 7 LIMITED | 24/02/2015 | Location ATR 72-500 | 4,82 | 100% | 4,82 |
| Air Madagascar | SKY HIGH II LEASING COMPANY LTD | Prévue 2021 | Retour anticipé du B737-86N | 2,27 | 100% | 2,27 |
| Air Madagascar | BANK OF AFRICA MADAGASCAR | 09/06/2021 | Avenant à l'accord de prêt relatif à l'intégration de 2 AIRBUS 330-200 | 9,10 | 100% | 9,10 |
| TOTAL | | | | 21,01 | | 21,01 |

II- Risques budgétaires liés à l'évolution de l'inflation à moyen terme :

A court et à moyen terme, une légère augmentation du taux d'inflation est à considérer dans les risques liés au budget. En effet, la reprise de la croissance économique en 2021 a conduit à une augmentation des prix sur le marché, surtout dans le domaine alimentaire, notamment des produits de première nécessité. Néanmoins, la hausse moyenne mensuelle de l'IPC est redescendue à 0,6% après de fortes croissances (au voisinage de 0,8%).

Pour cette année et pour les années qui suivront (2021, 2022 et 2023), l'inflation est estimée aux alentours de 6% à 7% (contre une valeur de 4,2% pour l'année 2020) selon les prévisions obtenues des différents calculs, en considérant les efforts menés par le gouvernement pour stabiliser les prix aux marchés à l'aide des politiques de contrôle des prix.

Sur les marchés internationaux, le prix du pétrole connaît une légère augmentation depuis les relances économiques de plusieurs pays, notamment durant le premier semestre de l'année 2021, et dépassant actuellement le seuil de 70\$/baril (contre moins de 50\$/baril pour l'année 2020), malgré un certain mouvement d'accroissement et de diminution. L'estimation d'une légère augmentation du prix du pétrole brut est envisagée pour les années 2022 et 2023.

Par ailleurs, les différentes réalisations du taux d'inflations de l'année en cours se rapprochent des prévisions effectuées. Pour l'année en cours (2021), le taux d'inflation est estimé à un niveau assez élevé par rapport à l'année précédente. Les produits alimentaires seront les plus touchés par cette hausse de prix, particulièrement le riz en 2022. Par contre, l'année 2023 présentera une légère baisse de variations des prix par rapport à l'année 2022 en particulier pour les produits alimentaires.

Tableau : Réalisation et prévision de l'Indice des prix à la Consommation 2020 à 2023

| | Type | Riz | Energie | Sous-jacente | Alimentaire | Non alimentaire | Générale |
|------|----------------|--------|---------|--------------|-------------|-----------------|----------|
| 2020 | Moyenne | 1,68 % | -0,97 % | 5,36 % | 4,39 % | 3,91 % | 4,18 % |
| | Fin de période | 3,18 % | 1,81 % | 5,15 % | 5,31 % | 3,52 % | 4,54 % |
| 2021 | Moyenne | 7,81 % | 1,84 % | 5,94 % | 7,70 % | 3,76 % | 6,02 % |
| | Fin de période | 8,43 % | 1,35 % | 7,20 % | 8,92 % | 4,51 % | 7,04 % |
| 2022 | Moyenne | 8,15 % | 3,70 % | 7,08 % | 7,73 % | 6,14 % | 6,40 % |
| | Fin de période | 5,84 % | 5,18 % | 6,63 % | 6,02 % | 6,89 % | 6,38 % |
| 2023 | Moyenne | 5,65 % | 4,72 % | 6,58 % | 5,89 % | 6,83 % | 6,28 % |
| | Fin de période | 5,61 % | 4,72 % | 6,55 % | 5,84 % | 6,84 % | 6,25 % |

Source : INSTAT

III- Risques liés au déséquilibres du système de pensions de la fonction publique

En application des articles¹ 29 et 30 de la Constitution de la IV^{ème} République, l'Etat a le devoir de subvenir aux pensions des agents retraités de l'Administration. La loi explicite ce droit à travers le statut général des fonctionnaires et les autres statuts particuliers applicables en la matière (exemples Loi portant statut des enseignants et chercheurs de l'enseignement supérieur et Loi relative au Statut général des agents non encadrés de l'Etat). Deux caisses ont été créées au niveau du Trésor Public en tant que comptes de commerce, à savoir (i) la Caisse de Retraite Civile et Militaire (CRCM) instituée par le Décret n°62-144 du 21 mars 1962 pour les agents encadrés de l'Etat dont les militaires et magistrats et (ii) la Caisse de Prévoyance et de Retraite (CPR) instituée par le Décret n°61-642 du 29 novembre 1961 pour les agents non encadrés de l'Etat. Suivant les dispositions prévues par ces textes réglementaires², les caisses de retraite en question fonctionnent selon un régime par répartition, également appelé PAYG (Pay-As-You-Go). Plus précisément, le financement des deux caisses repose

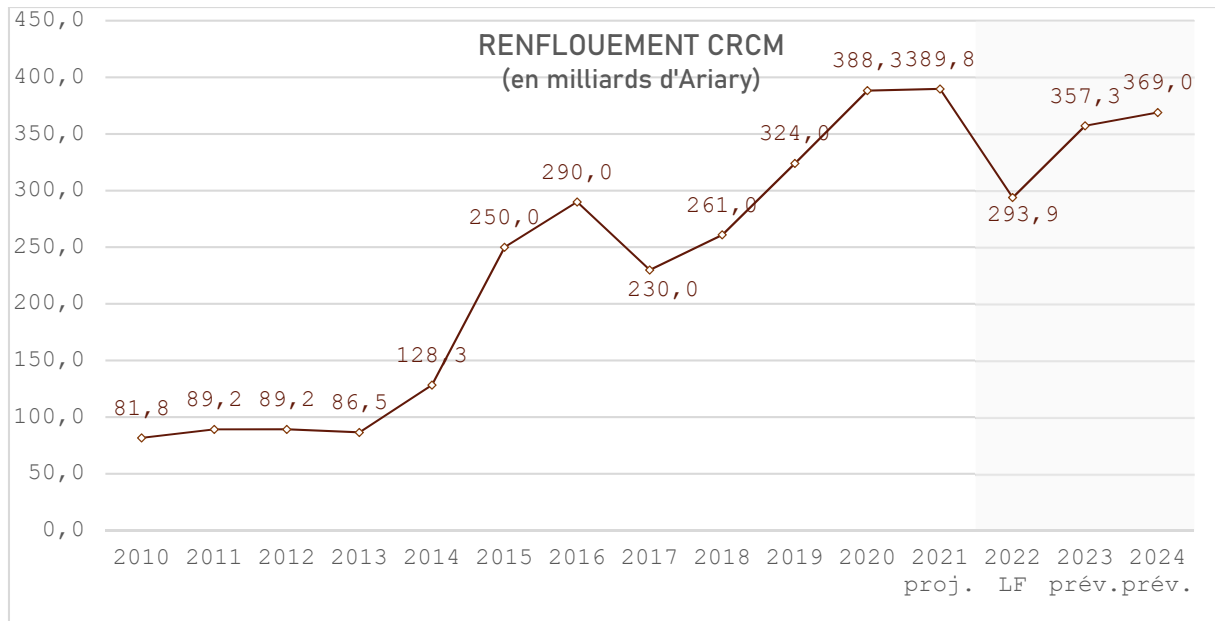
¹Constitution de la IV^{ème} République de Madagascar : (...) Article 29.- Tout citoyen a droit à une juste rémunération de son travail lui assurant, ainsi qu'à sa famille, une existence conforme à la dignité humaine.

Article 30.- L'Etat s'efforce de subvenir aux besoins de tout citoyen qui, en raison de son âge ou de son inaptitude physique ou mentale, se trouve dans l'incapacité de travailler, notamment par l'intervention d'institutions ou d'organismes à caractère social.

² Cf. Article 38 du Décret n°61-642 & Article 60 du Décret n°62-144

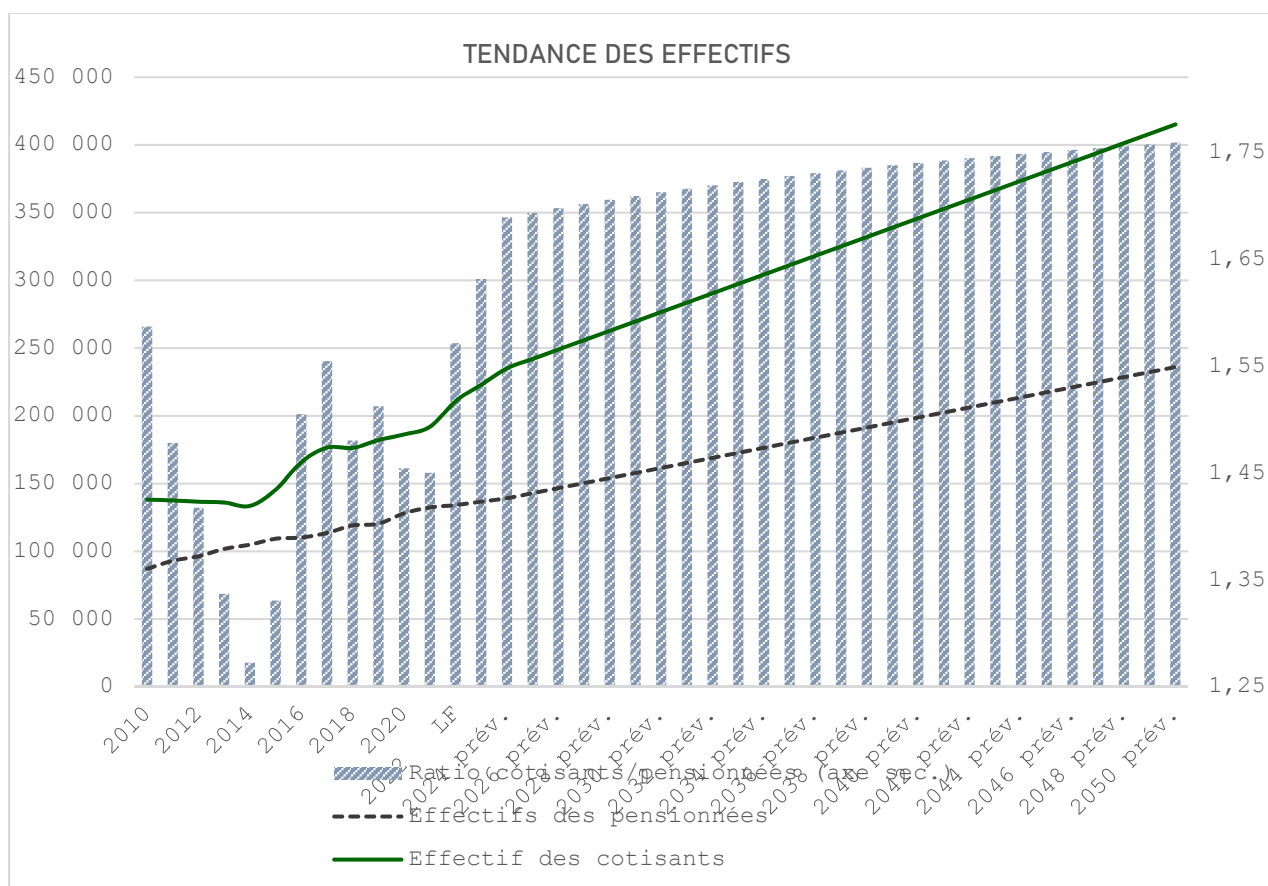
sur un système de solidarité intergénérationnelle, le paiement des pensions des retraités étant assuré par les cotisations versées par les agents actifs.

Néanmoins, en raison d'un nombre insuffisant d'agents cotisants comparativement au nombre d'agents retraités, ce système crée un déficit chronique au niveau de la CRCM, ce qui pénalise le budget public et contraint l'Etat à renflouer cette dernière chaque année. Au titre de la LFR 2021, un renflouement de 389,8 milliards d'Ariary était prévu, soit 0,7% du PIB.



Source : MEF/SG/DGFAG/DGEAE

Structurellement, en tenant compte des paramètres de calcul existants, dont les différents taux de cotisation, il s'avère que le ratio de dépendance Cotisants / Pensionnés doit être augmenté de 1,45 (ratio 2021) à une fourchette entre 3,5 et 4,0 afin d'atteindre un équilibre structurel au niveau de la balance des caisses. En effet, même si le nombre de cotisants augmente à un rythme plus élevé que celui des pensionnés, la progression annuelle du ratio de dépendance reste insuffisante pour combler le déficit (Cf. graphes infra).



Source : MEF/SG/DGFAG/DGEAE

En analysant ce déséquilibre, quatre (04) principaux facteurs de risque apparaissent :

- F.R. 1. *La non digitalisation de l'Etat Civil et la précarité des bases de données de gestion du personnel dans l'Administration (y compris les retraités et les ayants droit aux pensions)* : cette déficience au niveau des données et des informations civiles nécessite des opérations de recensement à l'échelle nationale ainsi que la mise en place d'infrastructures physiques et logicielles au niveau des démembrements de l'Etat, dont les STD, les CTD et les EPN. Par exemple, les registres de décès nécessitent une réforme car ils sont encore tenus manuellement, non mis à jour systématiquement et indisponibles dans les délais impartis pour les services de traitement des pensions, causant ainsi des paiements indus inestimables ;
- F.R. 2. *La non maîtrise de la gestion des effectifs des agents de l'Etat* : ce facteur de risque est en interrelation avec le premier facteur évoqué. Les procédures administratives ne sont, pour la plupart, pas encore informatisées, dont celles liées à la gestion des carrières des agents. Or, par exemple, le calcul pour la liquidation des pensions nécessite la connaissance des services effectués par chaque retraité. Par ailleurs, la déficience au niveau des statistiques en matière d'effectifs dans la fonction publique empêche l'Etat de concevoir une politique précise de l'emploi, de la rémunération et des pensions dans les services publics ;

- F.R. 3. *Le manque de rigueur dans le processus de gestion des ressources humaines* dans l'Administration :il s'agit notamment de l'absence (i) de contrôle efficace des fonctionnaires « fantômes » et (ii) de relevés de service automatisés au niveau des ministères employeurs. Cette problématique doit être résolue grâce au projet AUGURE 2 lequel sera le socle du SIGRHE (Système d'Information de la Gestion des Ressources Humaines de l'Etat) ;
- F.R. 4. *La non opérationnalité de la plateforme d'échange de données pour le suivi des recettes, des fonds libres et des paiements de pensions* : l'application d'interfaçage entre le SIIGFP version comptable et le SIIGFP version ordonnateur n'est pas encore active en matière de caisses de retraite. Cela constitue une faille importante quant à la gestion des deux comptes de commerce de la CRCM et de la CPR. Entre outre, il est difficile de rapprocher les titres de pension engagés de ceux réellement payés. Les paiements sur virement bancaire posent particulièrement problème quant au contrôle et nécessitent une coopération étroite avec les banques commerciales. Ainsi, l'opportunité de capitaliser les excédents des caisses (en l'occurrence de la CPR) ne peut être envisagée qu'à condition que cette problématique ne soit résolue.

Afin d'atténuer les risques identifiés au niveau du système de retraite et de minimiser les renflouements nécessaires au paiement des pensions, l'Etat a initié plusieurs grands chantiers, dont :

- Réf. 1. *Le basculement des ECD* (Emploi à Courte Durée) en ELD (Emploi de Longue Durée) : En effet, alors que les ECD étaient affiliés à la CNaPS, les ELD sont basculés au niveau de la CPR. A cet effet et au titre de la Loi de Finances 2022, des recettes additionnelles de **38.4** milliards d'Ariary sont attendues.
- Réf. 2. *La mobilisation des excédents de la CPR* : la disposition spéciale prise dans la LFR 2021 (Cf. Article n°17) autorise dorénavant le transfert de l'excédent de la CPR vers la CRCM. Au titre de la Loi de Finances 2022, un excédent de **270.5** milliards d'Ariary est prévu au niveau de la CPR, ramenant le déficit consolidé (CPR et CRCM) à **-293.9** milliards d'Ariary.
- Réf. 3. *L'unification des comptes de commerce de la CPR et de la CRCM* : les taux appliqués au niveau des deux caisses ont été uniformisés en 2017 d'après le Décret 2017-021 du 10 janvier 2017. Cela s'inscrit dans la logique de standardisation des procédures de versement des cotisations et concerne autant l'Administration centrale, que les STD, CTD et EPN. Le recouvrement de cotisations versées par les CTD et EPN est estimé à **21.8** milliards d'Ariary pour la Loi de Finances 2022.
- Réf. 4. *Le recensement des pensionnés* (retraités, orphelins mineurs, veufs ou veuves) : A travers le renouvellement des cartes des pensionnés et les contrôles *in situ*, c'est-à-dire au niveau de tous les services centraux et régionaux de la solde et des pensions, le Gouvernement projette d'assainir la base de données liée à la retraite publique. Dans ce cadre des financements seront nécessaires, notamment pour la mise en œuvre de la digitalisation des cartes des pensionnés.
- Réf. 5. *La refonte des textes en vigueur* : certaines réformes peuvent être appliquées en l'état actuel tandis que d'autres nécessitent la révision des textes existants. En effet, les Décrets régissant la CPR et la CRCM datent de la 1ère République. Ainsi, plusieurs dispositions sont

devenues inadaptées aux contextes sociaux et économiques actuels. Cette révision permettra aussi de pérenniser le système de pension publique malagasy. Entre autres, le changement des comptes de commerce en comptes d'affectation spéciaux est envisagé et recommandé par le Trésor Public.

Réf. 6. *Le recensement des agents cotisants au niveau des CTD et de leurs arriérés de cotisations* : afin de constituer une base de données exploitable permettant de régulariser la situation des agents et des retraités ainsi que d'effectuer un suivi des versements ultérieurs, une collaboration a été instaurée avec le Ministère de l'intérieur et de la décentralisation.

Par ailleurs, l'Etat envisage la possibilité, si cela s'avère opportun, de basculer vers un système de retraite par capitalisation (versus un système par répartition). Ainsi, chaque cotisant deviendrait détenteur d'un stock de capital, calculé à partir de ses propres contributions, auprès d'un fonds de pension qui gèrera les placements y afférents afin de les rentabiliser et de servir au financement futur de la retraite du cotisant.

IV- Risques liés à la dépréciation de la monnaie

Inflation stable par rapport à 2020 et conforme aux objectifs de relance économique.

En 2022, les prévisions tablent sur une inflation modérée de 6,4 % en glissement annuel de fin période. Cette hausse de prix serait, entre autres, tirée par l'accélération de l'inflation mondiale, qui atteindrait le pic des 10 dernières années en 2021 avec un taux de 4,8 % et un taux de 3,4 % en 2022 (IMF/WEO d'octobre 2021), conjuguée à la répercussion sur les prix locaux de l'énergie la flambée actuelle du prix du pétrole sur le marché international. Afin de contenir les pressions inflationnistes, le Gouvernement poursuivra sa politique de soutien de l'offre via la promotion de l'autosuffisance alimentaire, des projets d'infrastructures (agricoles, routières, etc.), de l'exportation de biens et services (pour stabiliser le taux de change) et des efforts d'importation ponctuelle de PPN. Ces mesures devraient permettre de satisfaire la hausse de la demande, en lien avec le retour progressif de la croissance économique. De son côté, la Banky Foiben'i Madagasikara prévoit de mener une politique monétaire prudente en préservant la maîtrise de l'inflation et en tenant compte de la relance économique prévue par le Gouvernement.

Dépréciation limitée de l'Ariary

Le cours de change de 1,0 dollar US est estimé à 3 901,1 Ariary en 2021 (fin de période), soit une dépréciation de 2,0 % par rapport à la réalisation à fin 2020 (1,0 dollar US=3 824,8 Ariary). Avec une balance commerciale structurellement déficitaire et un niveau d'inflation historiquement supérieur à celui de ses pays partenaires, Madagasikara connaît une dépréciation annuelle de sa monnaie vis-à-vis des devises de référence telles que le Dollar US et l'Euro. Par ailleurs, le Dollar US reste la principale monnaie d'échange pour le commerce international, et a donc tendance à s'apprécier naturellement. Néanmoins, l'Ariary devrait être soutenu par la reprise attendue de l'activité touristique à partir du

second semestre 2021, le retour progressif à un niveau d'activité pré-crise pour les Zones Franches (27,9 % des recettes d'exportation en 2019) ainsi que l'augmentation des flux entrant des Investissements directs étrangers (IDE). Il est prévu une variation nulle de la valeur réelle de la monnaie nationale en 2022.

Situation des paiements extérieurs

En 2022, la situation des paiements extérieurs de Madagascar, bien qu'en amélioration, resterait déficitaire avec une balance courante représentant -4,9 % du PIB soit un amoindrissement (ou un affermissement) de 0.6% par rapport à 2021. En effet, la situation des paiements extérieurs du pays bénéficierait de la reprise des activités économiques post-crise amorcée depuis cette année 2021. Les exportations et importations de biens et services en général, ainsi que les flux d'IDE évolueront favorablement en 2022, si la situation sanitaire actuelle ne se détériore pas. Dans ce sens, la relance des activités dans l'industrie extractive, le regain du prix du nickel et du cobalt, ainsi que la bonne dynamique de la demande internationale de voitures électriques profiteraient au secteur minier. L'ouverture des frontières attendue favoriserait le rétablissement du secteur tourisme.

En ce qui concerne les réserves officielles de change, les estimations tablent sur un stock représentant l'équivalent de 5,5 mois d'importation de Biens et services non-facteurs à fin décembre 2022, après une estimation de 6,0 mois à fin 2021.

Assurer la stabilité des prix, tout en offrant un environnement monétaire propice à la croissance économique

Tel que stipulé dans l'Article 5 de la Loi n° 2016-004-du 29 juillet 2016 complétée par la loi n° 2016-057 du 2 février 2017 portant statuts de la Banky Foiben'i Madagasikara, sa mission principale est de veiller à la stabilité interne et externe de la monnaie. Dans l'accomplissement de sa mission, la BFM reste attentive et prudente quant aux impacts de la mise en œuvre de la politique monétaire sans pour autant compromettre le financement de l'économie. Compte tenu de ces deux aspects, la BFM tablera sur une croissance annuelle de la masse monétaire d'autour de 17,0 % en 2021 et 2022.

Pour plus d'efficience dans l'accomplissement de sa mission statutaire, la BFM a entamé, depuis 2019, des réformes du cadre opérationnel de sa politique monétaire. Le cadre actuel consiste à cibler de manière plus flexible les agrégats monétaires et à offrir davantage de priorité aux objectifs à court terme de taux sur le marché monétaire dans le but de parvenir vers la fin de l'année 2023 à la mise en œuvre du cadre de ciblage de taux d'intérêt. Dans ce contexte, la BFM a recours à des instruments variés :

- Les interventions hebdomadaires (ponctions et/ou injections) sur le marché monétaire, dont les taux d'intérêt à court terme sont encadrés de fait à l'intérieur d'un autre instrument de la politique monétaire qui est représenté par le corridor des taux. Ce corridor des taux est délimité par une borne inférieure correspondant au taux des facilités de dépôt (2,80 % actuellement) et par une borne supérieure égale au taux des facilités de prêt marginal (7,20 % actuellement) ;
- Les réserves obligatoires.